

岩手県告示第 560 号

財政状況の公表等に関する条例（昭和 35 年岩手県条例第 12 号）第 2 条第 1 項の規定により、平成 18 年度後期の財政状況を次のとおり公表する。

平成 19 年 7 月 13 日

岩手県知事 達 増 拓 也

## 第 118 回岩手県財政状況

### 目次

まえがき

#### 第 1 平成 18 年度予算補正の状況

##### 1 一般会計

- (1) 9 月の補正予算
- (2) 11 月の補正予算
- (3) 2 月の補正予算
- (4) 3 月の補正予算

##### 2 特別会計

#### 第 2 平成 18 年度収入支出の状況

#### 第 3 県有財産、県債及び一時借入金の状況

##### 1 県有財産

##### 2 県債

##### 3 一時借入金

#### 第 4 平成 19 年度予算の状況

##### 1 一般会計

- (1) 歳出予算
- (2) 歳入予算
- (3) 県民負担の状況

##### 2 特別会計

### 付表

第 1 表 平成 18 年度一般会計予算補正状況調

第 2 表 平成 18 年度一般会計歳出予算（性質別）補正状況調

第 3 表 平成 18 年度特別会計予算補正状況調

第 4 表 平成 18 年度一般会計予算収入支出状況調

第 5 表 平成 18 年度特別会計予算収入支出状況調

第 6 表 県有財産調

第 7 表 県債現在高調

第 8 表 平成 19 年度一般会計目的別歳出予算の状況

第 9 表 平成 19 年度一般会計性質別歳出予算の状況

第 10 表 平成 19 年度一般会計歳入款別予算の状況

第 11 表 県税予算から見た県民負担の状況

第 12 表 平成 19 年度特別会計予算の状況

### 付図

第 1 図 平成 18 年度一般会計歳入予算の構造

- 第2図 平成18年度一般会計歳出予算の構造（目的別）
- 第3図 平成18年度一般会計歳出予算の構造（性質別）
- 第4図 平成19年度一般会計歳出予算の構造（目的別）
- 第5図 平成19年度一般会計歳出予算の構造（性質別）
- 第6図 平成19年度一般会計歳入予算の構造

**まえがき** 第118回の財政状況を公表します。この財政状況の公表は、県民の皆様にも県の財政がどのように運営されているのか、また、どのような状況にあるのかを広く知っていただくため、年2回公表しているものです。

今回は、平成18年度下半期の予算、県有財産、県債及び一時借入金の状況と平成19年度の予算のほか財政に関することについてお知らせします。

県民の皆様には、県財政の実情について、なお一層の御理解をいただきますとともに、県勢発展のために御協力をお願いします。

## 第1 平成18年度予算補正の状況

### 1 一般会計

平成18年度の予算は、前回の公表のとおり、平成18年4月1日現在で、739,862,289千円でしたが、その後、9月の定例会、11月の定例会、2月の定例会及び3月の臨時会を経て、平成18年度の最終予算は、773,451,497千円となりました。

その補正の状況は、第1表及び第2表、最終予算の構造は、第1図、第2図及び第3図のとおりです。

#### (1) 9月の補正予算

9月の定例会では、補正予算第2号を措置しました。

補正予算第2号では、国庫補助事業の決定等に伴い、事業費に追加及び変更を要するもの等について、総額7,367,139千円を増額補正しました。

#### (3) 11月の補正予算

11月の定例会では、補正予算第3号を措置しました。

補正予算第3号では、給与費について年間過不足調整を行うとともに、10月6日から8日にかけての低気圧災害等に伴う定置網復旧支援資金貸付金222百万円余の予算措置を含め、総額1,123,698千円を減額補正しました。

#### (4) 2月の補正予算

2月の定例会では、補正予算第5号を措置しました。

補正予算第5号では、国の補正等に対応して、公共事業や災害復旧事業等の追加補正を行うとともに、事業費の確定等に伴う所要の整理を行い、総額404,233千円を減額補正しました。

#### (5) 3月の補正予算

3月の臨時会では、補正予算第6号を措置しました。

補正予算第6号では、岩手県競馬の経営改善経営構成団体の健全な財政運営に資するために必要な資金の貸付け事務を円滑かつ効率的に行うための基金を設立するため、総額27,750千円を増額補正しました。

### 2 特別会計

本県の特別会計は、10会計ですが、各特別会計の補正の状況は、第3表のとおりです。

第1表 平成18年度一般会計予算補正状況調（平成19年3月31日現在）

歳入

（単位：千円）

款別	平成18年9月30日		9月の定例会補正予算額（第2号）	11月の定例会補正予算額（第3号）	2月の定例会補正予算額（第5号）	3月の臨時会補正予算額（第6号修正）	合計	
	金額	構成比					予算額	構成比
1 県 税	110,311,000	14.9%			3,979,000		114,290,000	14.8%
2 地方消費税清算金	27,035,000	3.6			△ 548,000		26,487,000	3.4
3 地方譲与税	27,043,111	3.7			△ 1		27,043,110	3.5
4 地方特例交付金	812,000	0.1			△ 156,417		655,583	0.1
5 地方交付税	234,059,347	31.6	1,132,778	△ 1,249,534	5,925,100		239,867,691	31.0
6 交通安全対策特別交付金	633,000	0.1					633,000	0.1
7 分担金及び負担金	5,089,516	0.7	22,858		△ 95,834		5,016,540	0.6
8 使用料及び手数料	9,380,011	1.3	10,854		△ 252,739		9,138,126	1.2
9 国庫支出金	89,686,289	12.1	2,558,531	△ 71,049	△ 21,400		92,152,371	11.9
10 財産収入	2,542,305	0.3	△ 614		△ 150,143		2,391,548	0.3
11 寄附金	523,000	0.1			15,764		538,764	0.0
12 繰入金	33,721,661	4.6	92,408		△ 14,673,255	27,750,000	46,890,814	6.1
13 繰越金	1	0.0			1,981,636		1,981,637	0.3
14 諸収入	77,081,048	10.4	1,817,324	196,885	△ 2,286,344		76,808,913	9.9
15 県債	121,945,000	16.5	1,733,000		5,878,400		129,556,400	16.8
歳入合計	739,862,289	100.0	7,367,139	△ 1,123,698	△ 404,233	27,750,000	773,451,497	100.0

歳出

（単位：千円）

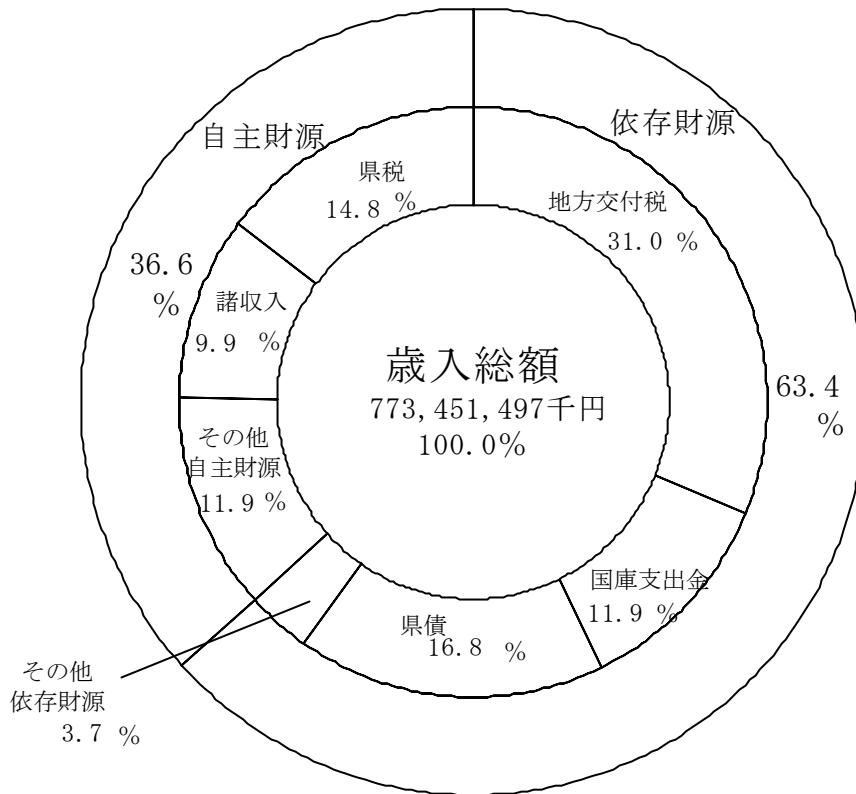
款別	平成18年9月30日		9月の定例会補正予算額（第2号）	11月の定例会補正予算額（第3号）	2月の定例会補正予算額（第5号）	3月の臨時会補正予算額（第6号修正）	合計	
	金額	構成比					予算額	構成比
1 議会費	1,398,653	0.2%	1,390	△ 15,479	23,748		1,408,312	0.2%
2 総務費	30,700,206	4.2	17,918	△ 47,859	△ 116,782		30,553,483	4.0
3 民生費	53,592,135	7.2	229,870	△ 109,422	△ 327,223		53,385,360	6.9
4 衛生費	26,421,501	3.6	87,655	△ 88,082	431,293		26,852,367	3.5
5 労働費	2,476,292	0.3	10,032	△ 63,141	△ 135,464		2,287,719	0.3
6 農林水産業費	77,557,881	10.5	△ 123,837	△ 49,208	△ 2,200,558	27,750,000	102,934,278	13.3
7 商工費	52,260,003	7.1	1,858,415	44,459	△ 2,447,690		51,715,187	6.7
8 土木費	80,235,988	10.9	821,035	△ 7,178	3,540,183		84,590,028	10.9
9 警察費	29,751,295	4.0	223,076	△ 200,755	△ 323,162		29,450,454	3.8
10 教育費	162,834,629	22.0	△ 1,134	△ 587,281	△ 1,759,612		160,486,602	20.7
11 災害復旧費	6,916,281	0.9	4,242,719	248	2,389,325		13,548,573	1.8
12 公債費	159,684,807	21.6			△ 163,896		159,520,911	20.6
13 諸支出金	55,732,618	7.5			685,605		56,418,223	7.3
14 予備費	300,000	0.0					300,000	0.0
歳出合計	739,862,289	100.0	7,367,139	△ 1,123,698	△ 404,233	27,750,000	773,451,497	100.0

第2表 平成18年度一般会計予算（性質別）補正状況調（平成19年3月31日現在）

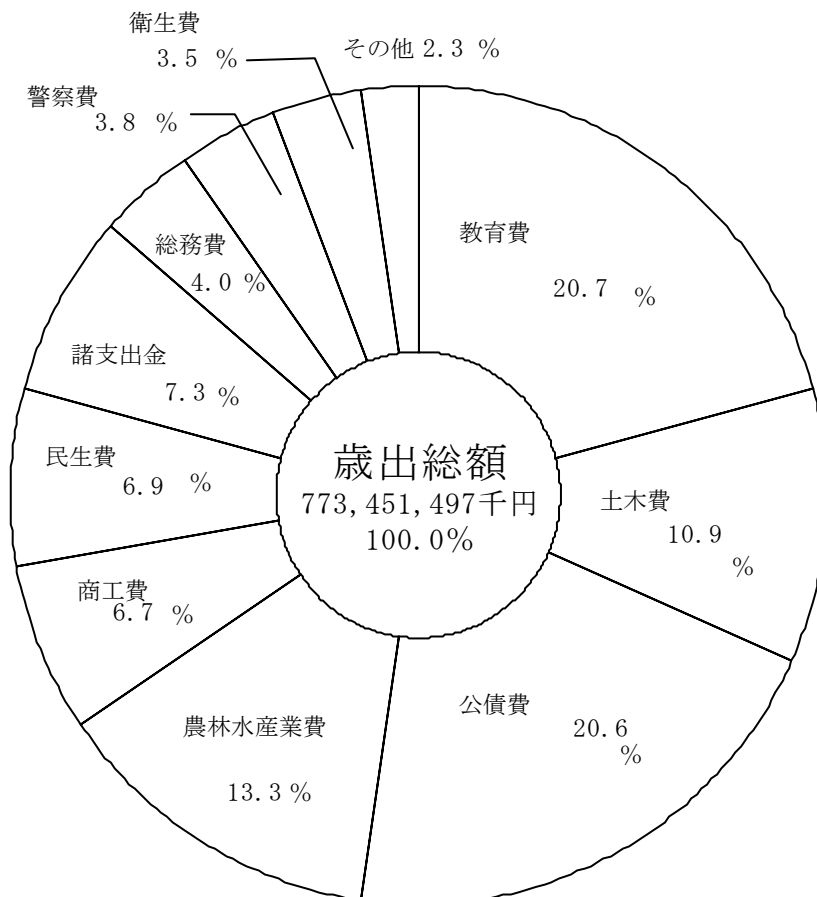
（単位：千円）

性 質 別	平成18年9月30日		9月の定例会補 正予算額（第2 号）	11月の定例会補 正予算額（第3 号）	2月の定例会補 正予算額（第5 号）	3月の臨時会補 正予算額（第6号 修正）	合 計	
	金 額	構成比					予算額	構成比
人 件 費	199,853,673	27.0	△ 2,947	△ 1,219,843	△ 1,107,417		197,523,466	25.5
物 件 費	25,072,627	3.4	335,697		△ 1,387,050		24,021,274	3.1
維 持 補 修 費	7,738,824	1.0	509,084		1,097,943		9,345,851	1.2
扶 助 費	12,164,863	1.6	50,811		△ 500,188		11,715,486	1.5
補 助 費 等	124,043,266	16.8	519,240		359,500		124,922,006	16.2
普 通 建 設 事 業 費	133,495,880	18.1	△ 314,898	△ 123,727	238,016		133,295,271	17.2
災 害 復 旧 事 業 費	6,915,281	0.9	4,242,719	248	2,389,325		13,547,573	1.8
公 債 費	159,639,221	21.6			△ 132,106		159,507,115	20.6
積 立 金	2,818,064	0.4	17,800		2,554,468		5,390,332	0.7
出 資 金	161,539	0.0			△ 35,528		126,011	0.0
貸 付 金	63,179,210	8.6	2,014,000	222,500	△ 4,052,051		61,363,659	8.0
繰 出 金	4,479,841	0.6	△ 4,367	△ 2,876	170,855	27,750,000	32,393,453	4.2
予 備 費	300,000	0.0					300,000	0.0
歳 出 合 計	739,862,289	100.0	7,367,139	△ 1,123,698	△ 404,233	27,750,000	773,451,497	100.0

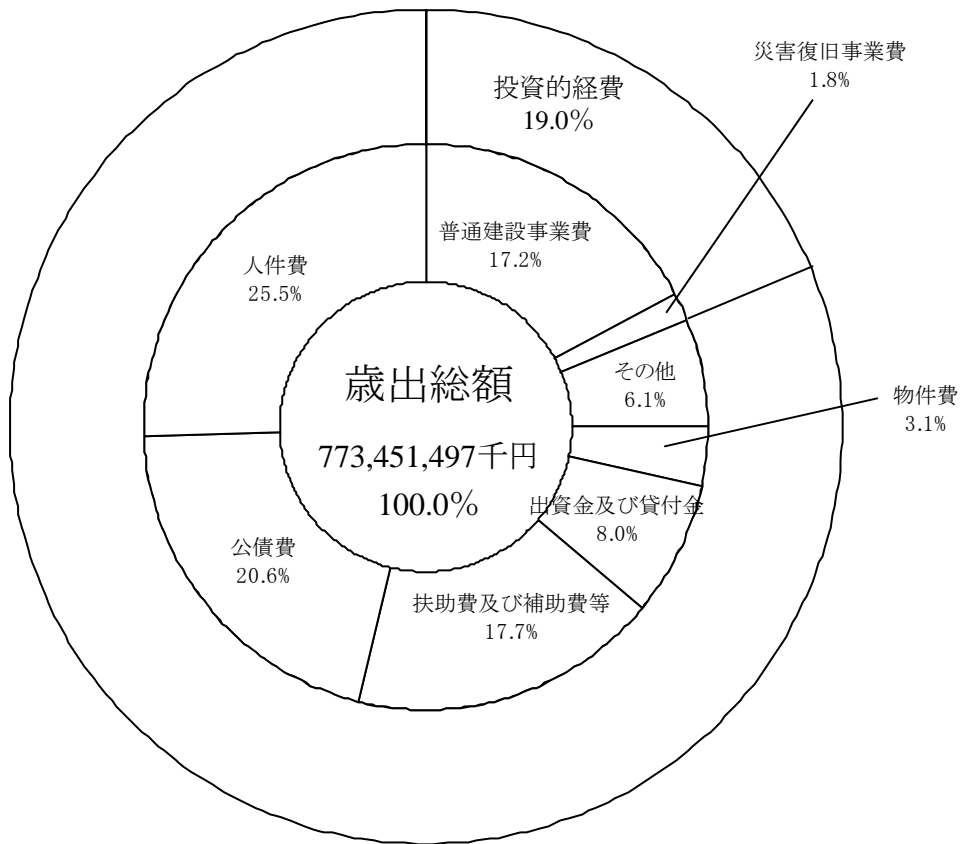
第1図 平成18年度一般会計歳入予算の構造



第2図 平成18年度一般会計歳出予算の構造（目的別）



第3図 平成18年度一般会計歳出予算の構造（性質別）



第3表 平成18年度特別会計予算補正状況調（平成19年3月31日現在）

（単位：千円）

会 計 名	平成18年9月30日 現 計 予 算 額	9月の定例会 補 正 予 算 額	11月の定例会 補 正 予 算 額	2月の定例会 補 正 予 算 額	合 計 （最終予算額）
母子寡婦福祉資金	421,799			46,722	468,521
農業改良資金	205,594	272,230		238	478,062
県有林事業	2,533,245	20,112	△ 2,876	△ 47,109	2,503,372
林業改善資金	680,043	455,503		△ 20,000	1,115,546
沿岸漁業改善資金	303,107	637,603			940,710
中小企業振興資金	3,092,139	93,000		△ 443,820	2,741,319
土地先行取得事業	1,070,511			△ 61,108	1,009,403
証紙収入整理	7,201,641			△ 94,441	7,107,200
流域下水道事業	9,286,855	1,202,100		△ 430,338	10,058,617
港湾整備事業	3,173,521	5,959		4,234	3,183,714
合 計	27,968,455	2,686,507	△ 2,876	△ 1,045,622	29,606,464

第2 平成18年度収入支出の状況

平成18年度下半期の収入支出の状況は、一般会計については第4表、特別会計については第5表のとおりです。

第4表 平成18年度一般会計予算収入支出状況調（平成19年3月31日現在）

収入

（単位：千円）

款 別	予算現額 (A)	収 入 額								比 較	
		9月末現在	10月	11月	12月	1月	2月	3月	合計(B)	(B)/(A)	(A)-(B)
1 県 税	114,290,000	63,105,546	6,781,323	7,584,389	13,661,469	6,640,679	5,182,402	5,641,636	108,597,444	95.0	5,692,556
2 地方消費税清算金	26,487,000	15,414,220		4,276,364			6,796,320		26,486,904	100.0	96
3 地方譲与税	27,043,110	1,265,196	11,286,255		1,865,776			11,279,469	25,696,697	95.0	1,346,413
4 地方特例交付金	655,583	655,583							655,583	100.0	
5 地方交付税	239,867,691	173,219,240		62,324,087	1,815,159		843,337	1,780,143	239,981,966	100.0	△ 114,275
6 交通安全対策特別交付金	633,000	404,216						229,555	633,771	100.1	△ 771
7 分担金及び負担金	5,016,540	217,113	16,047	37,015	109,644	41,955	48,648	4,514,587	4,985,008	99.4	31,532
8 使用料及び手数料	9,138,126	4,514,971	765,168	670,659	814,549	723,846	643,209	653,086	8,785,489	96.1	352,637
9 国庫支出金	102,398,987	21,312,700	3,159,236	3,788,886	11,564,394	4,198,741	2,478,434	38,760,003	85,262,394	83.3	17,136,593
10 財産収入	2,391,548	369,077	166,489	483,352	636,601	90,007	272,440	306,260	2,324,227	97.2	67,321
11 寄附金	538,764	30,872	111	673	40	3,592	1,899	500,049	537,236	99.7	1,528
12 繰入金	46,890,814	3,685,451	266,858	141,912	37,449	11,564	3,097,764	38,833,226	46,074,223	98.3	816,591
13 繰越金	12,409,989	12,409,989							12,409,989	100.0	
14 諸収入	76,808,913	4,760,394	728,320	5,195,552	1,169,719	1,043,915	1,014,284	56,814,484	70,726,668	92.1	6,082,245
15 県債	132,926,400	15,935,000			2,870,000	5,000,000	20,000,000	18,529,000	62,334,000	46.9	70,592,400
合 計	797,496,465	317,299,568	23,169,808	84,502,889	34,544,800	17,754,299	40,378,736	177,841,498	695,491,598	87.2	102,004,867



支出

(単位：千円)

款 別	予 算 現 額 (A)	支 出 額								比 較	
		9月末現在	10月	11月	12月	1月	2月	3月	合 計 (B)	(B)/(A)	(A)-(B)
1 議 会 費	1,408,979	660,119	121,334	73,308	204,844	112,813	64,535	91,537	1,328,491	94.3	80,488
2 総 務 費	30,728,929	10,331,625	1,557,164	1,718,035	2,234,904	1,710,677	1,634,836	3,713,617	22,900,856	74.5	7,828,073
3 民 生 費	54,466,339	17,246,499	2,773,804	3,277,971	7,428,334	2,920,916	2,050,208	5,850,830	41,548,562	76.3	12,917,778
4 衛 生 費	26,924,827	10,876,902	1,631,071	1,768,929	2,251,875	1,614,876	1,923,611	2,843,450	22,910,714	85.1	4,014,113
5 労 働 費	2,287,719	948,286	171,746	135,559	308,199	154,758	143,674	228,474	2,090,696	91.4	197,023
6 農 林 水 産 業 費	108,607,627	23,766,425	3,809,690	2,588,636	6,109,343	4,148,084	6,080,055	42,530,873	89,033,106	82.0	19,574,521
7 商 工 費	51,756,255	43,197,367	805,350	354,331	3,912,769	555,211	782,520	1,304,567	50,912,114	98.4	844,141
8 土 木 費	100,997,108	26,271,632	4,916,194	4,112,959	8,797,701	4,280,327	4,771,687	19,978,389	73,128,890	72.4	27,868,218
9 警 察 費	29,455,298	12,379,502	1,804,341	1,853,428	4,266,882	1,914,013	1,902,620	1,709,485	25,830,271	87.7	3,625,027
10 教 育 費	160,740,519	74,403,808	10,395,664	8,337,151	26,317,729	8,969,443	8,432,433	9,978,023	146,834,251	91.3	13,906,268
11 災 害 復 旧 費	14,183,731	455,735	55,702	238,043	267,004	281,975	304,051	887,601	2,490,110	17.6	11,693,621
12 公 債 費	159,520,911	79,636,768	22,491,688	6,862,109	5,531,928	907,512	578,048	37,896,857	153,904,910	96.5	5,616,001
13 諸 支 出 金	56,418,223	36,616,286	1,000,000	3,306,889	5,710,496		2,947,081	6,831,213	56,411,965	100.0	6,258
14 予 備 費											
合 計	797,496,465	336,790,954	51,533,748	34,627,347	73,342,008	27,570,604	31,615,360	133,844,915	689,324,936	86.4	108,171,530
収 入 支 出 差 引 残 高		△ 19,491,386	△ 28,363,940	49,875,542	△ 38,797,209	△ 9,816,305	8,763,376	43,996,583	6,166,662		
収 支 残 額 累 計		△ 19,491,386	△ 47,855,326	2,020,217	△ 36,776,992	△ 46,593,297	△ 37,829,921	6,166,662	6,166,662		

注) 予算現額は、前年度からの継続費通次繰越額、繰越明許費繰越額及び事故繰越額を含むものである。

注) 表中の計数は、表示単位未満を四捨五入しており、その内訳は合計と一致しない場合がある。

第5表 平成18年度特別会計予算収入支出状況調（平成19年3月31日現在）

収入

（単位：千円）

会 計 名	予 算 現 額 (A)	収 入 額							合 計 (B)
		9月末現在	10月	11月	12月	1月	2月	3月	
母子寡婦福祉資金	468,521	288,795	62,952	22,375	26,419	22,518	22,253	44,569	489,881
農業改良資金	478,062	358,749	16,771	33,240	27,124	965	37,848	5,705	480,403
県有林事業	2,508,372	72,056	3,697	26,596	156,178	211	2,774	2,255,634	2,517,146
林業改善資金	1,115,546	625,033	11,071	733	27,805	83	806	454,907	1,120,439
沿岸漁業改善資金	940,710	910,311	850	25,394	5		14,930	1,819	953,310
中小企業振興資金	2,741,319	2,016,009	588,869	11,944	15,574	25,906	18,927	53,352	2,730,581
土地先行取得事業	1,130,652	484,678						1,989	486,666
証紙収入整理	7,107,200	3,566,686	595,963	532,093	515,676	415,338	481,157	865,583	6,972,497
流域下水道事業	11,155,817	2,880,148	256,967	260,695	295,703	225,656	249,771	5,267,379	9,436,318
港湾整備事業	3,355,734	124,094	45,607	11,495	7,316	28,338	14,036	1,438,666	1,669,552
合 計	31,001,933	11,326,558	1,582,747	924,566	1,071,800	719,014	842,503	10,389,604	26,856,792

## 支出

(単位：千円)

会 計 名	予 算 現 額 (A)	支 出 額							合 計 (B)
		9月末現在	10月	11月	12月	1月	2月	3月	
母子寡婦福祉資金	468,521	167,588	111,987	4,940	24,775	7,916	25,974	12,910	356,091
農業改良資金	478,062	22,795	4,065	15,412	63	11,829	4,726	13,338	72,228
県有林事業	2,508,372	350,914	1,684,986	41,297	203,832	96,476	37,672	43,373	2,458,550
林業改善資金	1,115,546	469,618	10,510	2	2	128,673	8	39	608,851
沿岸漁業改善資金	940,710	43,016		51	57,479	50	21	17,362	117,979
中小企業振興資金	2,741,319	507,137	828,611	162,108	137,277	30,190	16,584	108,153	1,790,059
土地先行取得事業	1,130,652	865,905		46,074	87,143	78,665	30,149	3,542	1,111,478
証紙収入整理	7,107,200	2,946,746	659,179	587,460	540,308	489,248	416,354	504,401	6,143,696
流域下水道事業	11,155,817	2,740,365	871,163	247,351	534,332	409,536	564,234	1,762,734	7,129,715
港湾整備事業	3,355,734	872,620	413,887	50,586	129,858	96,858	27,272	594,644	2,185,726
合 計	31,001,933	8,986,705	4,584,388	1,155,280	1,715,069	1,349,441	1,122,993	3,060,496	21,974,372
収入支出差引残高		2,339,854	△ 3,001,641	△ 230,714	△ 643,270	△ 630,427	△ 280,490	7,329,107	4,882,420
収支残額累計		2,339,854	△ 661,787	△ 892,501	△ 1,535,770	△ 2,166,197	△ 2,446,688	4,882,420	4,882,420

注) 予算現額は、前年度からの継続費通次繰越額、繰越明許費繰越額及び事故繰越額を含むものである。

注) 表中の計数は、表示単位未満を四捨五入しており、その内訳は合計と一致しない場合がある。

第3 県有財産、県債及び一時借入金の状況

1 県有財産

県が所有している県有財産の3月末現在における状況は、第6表のとおりです。

第6表 県有財産調（平成19年3月31日現在）

1 公有財産

(単位：千円)

区	分	数	量	金	額
土	地	81,924,773.24	m <sup>2</sup>		299,505,107
建	物	2,646,302.97	m <sup>2</sup>		214,639,520
立	木	305,556.89	m <sup>3</sup>		3,974,142
船	舶	1,009.00	総 t		4,075,562
航	空 機		1 機		637,467
物	権	320,108.15	m <sup>2</sup>		—
有	価 証 券 其 他				3,560,978
	計				526,392,776

2 基金

(単位：千円)

区	分	金	額
産	業 振 興 基 金		518,663
財	政 調 整 基 金		8,040,693
県	債 管 理 基 金		11,322,299
公	共 施 設 等 整 備 基 金		8,813,630
地	域 振 興 基 金		3,806,537
自	治 振 興 基 金		13,646,000
三	陸 鉄 道 運 営 助 成 基 金		78,494
い	わ て 銀 河 鉄 道 経 営 安 定 化 基 金		417,851
環	境 保 全 基 金		1,097,511
災	害 救 助 基 金		500,777
介	護 保 険 財 政 安 定 化 基 金		3,620,337
国	民 健 康 保 険 広 域 化 等 支 援 基 金		603,627
障	害 者 自 立 支 援 対 策 臨 時 特 例 基 金		1,254,948
中	山 間 地 等 直 接 支 払 交 付 金		583,437
ふ	る さ と の 水 と 土 保 全 基 金		739,502
県	有 林 造 成 基 金		15,746,257
森	林 整 備 地 域 活 動 支 援 交 付 金		166,362
い	わ て の 森 林 づ くり 基 金		167,717
岩	手 競 馬 再 生 推 進 基 金		27,750,000
土	地 開 発 基 金		2,500,000
用	品 調 達 基 金		50,000
学	校 施 設 備 基 金		63,004
美	術 品 取 得 基 金		500,000
	計		101,987,647

## 2 県債

県債は、県が行う文教施設、厚生福祉施設、土木施設等の公共施設及び公用施設の建設事業並びに災害復旧事業に要する経費等の財源に充てるため、国の許可を得て借り入れる長期借入金です。

平成18年度末における県債の現在高は、第7表のとおりです。

第7表 県債現在高調（平成19年3月31日現在）

（単位：千円）

区 分	平成17年度末 現在高	平成18年度中増減額		平成18年度末 現在高
		18年度中 起債額	18年度中 元金償還額	
1 普通債	1,097,727,361	64,787,000	121,477,760	1,041,036,601
(1) 土木	650,243,767	43,242,000	70,297,617	623,188,150
(2) 農林水産	210,113,523	12,902,000	30,641,107	192,374,416
(3) 教育	78,584,892	4,191,000	9,238,892	73,537,000
(4) 公営住宅	12,463,349	288,000	988,364	11,762,985
(5) その他	146,321,830	4,164,000	10,311,780	140,174,050
2 災害復旧債	21,274,152	5,121,000	3,111,078	23,284,074
(1) 土木	20,570,370	4,787,000	3,059,098	22,298,272
(2) 農林水産	630,905	334,000	40,291	924,614
(3) 教育	46,774	0	6,069	40,705
(4) その他	26,103	0	5,620	20,483
3 その他	282,154,634	63,018,400	10,129,549	335,043,485
(1) 借換債	104,583,100	31,792,000	5,252,140	131,122,960
(2) 転貸債	3,675,570	580,000	632,803	3,622,767
(3) 減税補てん債	14,264,977	878,700	1,445,908	13,697,769
(4) 臨時税収補てん債	4,008,420	0	431,951	3,576,469
(5) 臨時財政対策債	155,622,567	25,267,700	2,366,747	178,523,520
(6) 退職手当債	0	4,500,000	0	4,500,000
計	1,401,156,147	132,926,400	134,718,387	1,399,364,160

## 3 一時借入金

一時借入金は、歳出予算に基づいて行う支出に必要な現金の一時的不足を補うためのものです。県の指定金融機関等と予め契約を結んでおき、支払資金に不足が生じたときに、限度額の範囲内で借入れを行い、歳入金を収入したときに随時償還をするものです。

一時借入金の各月末現在高調

（単位：千円）

月	月末現在高	月	月末現在高
10月	6,640,000	1月	2,973,000
11月	4,491,000	2月	2,601,000
12月	2,842,000	3月	0

## 第4 平成19年度予算の状況

### 1 一般会計

#### (1) 当初予算及び補正第1号

平成19年度当初予算は、統一地方選挙を控えていることから、義務的経費及び経常的に要する経費を中心とし、緊急的に着手する必要のある事業等を加えたいわゆる「骨格予算」として編成しました。

予算編成に当たっては、政策評価の結果等を踏まえ、優先度に応じた重点的、効率的な事業の実現に向けて、施策や事業の見直しについて積極的に取り組みました。

また、3月の臨時会において、岩手競馬再生推進基金の設立に伴い、歳出歳入ともに3,079千円を増額補正しました（補正予算第1号）。

その結果、予算総額は、歳入歳出それぞれ696,536,846千円となり、前年度の当初予算と比較すると、43,325,443千円、5.9パーセントの減少となりました。

#### (2) 6月の補正予算

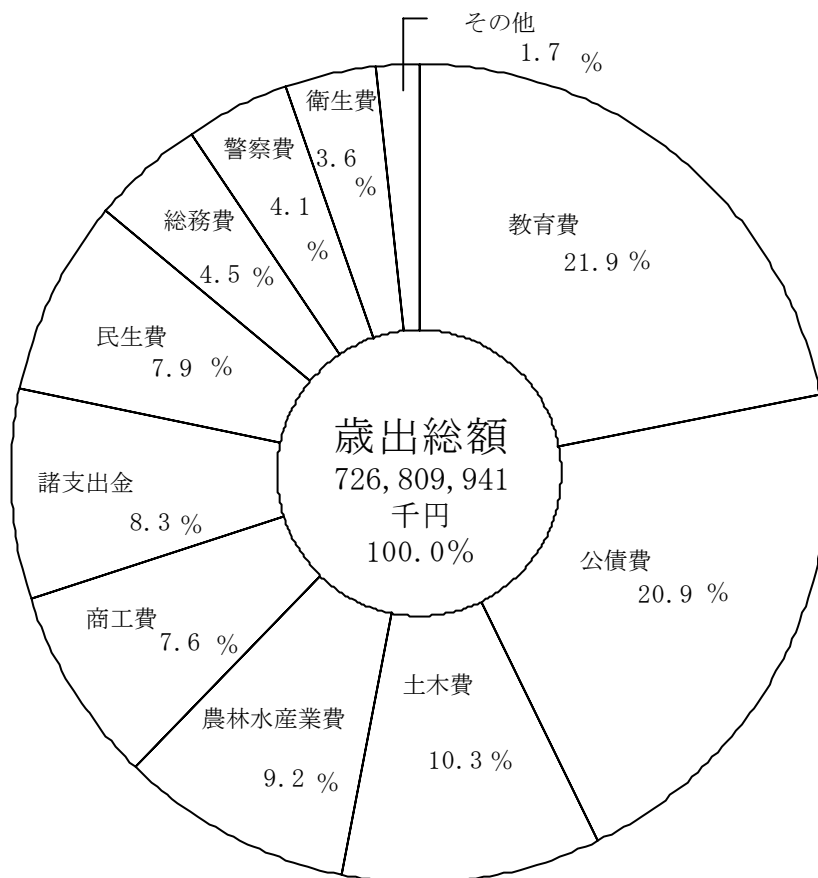
6月の定例会では衆議院議員選挙執行費について199,750千円を増額補正したほか、当初予算が骨格予算として編成されたことから、新規事業又は政策的な経費等を中心としたいわゆる「肉付予算」として、総額で30,073,345千円を計上しました。

補正後の予算総額は、歳入歳出それぞれ726,809,941千円であり、前年度の当初予算と比較すると、13,052,348千円、1.8パーセントの減少となりました。

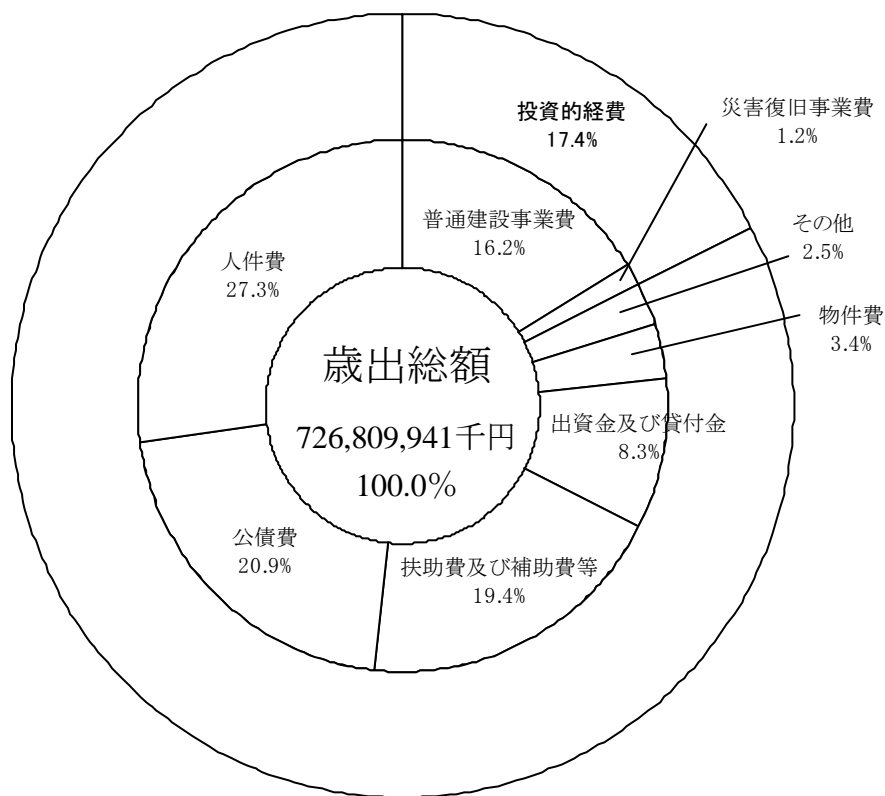
#### ア 歳出予算

歳出の目的別及び性質別の予算の構造と金額は、第4図及び第5図並びに第8表及び第9表のとおりとなっています。

第4図 平成19年度一般会計歳出予算の構造（目的別）



第5図 平成19年度一般会計歳出予算の構造（性質別）



第8表 平成19年度一般会計目的別歳出予算の状況

(単位：千円)

款 別	平成19年度		平成18年度		比 較	
	6月現計予算額(A)	構成比	当初予算額(B)	構成比	増減額(A)-(B)=(C)	増減率(C)/(B)
		%		%		%
1 議 会 費	1,369,381	0.2	1,398,653	0.2	△ 29,272	△ 2.1
2 総 務 費	32,463,509	4.5	30,700,206	4.2	1,763,303	5.7
3 民 生 費	57,402,556	7.9	53,592,135	7.2	3,810,421	7.1
4 衛 生 費	26,227,695	3.6	26,421,501	3.6	△ 193,806	△ 0.7
5 労 働 費	2,358,827	0.3	2,476,292	0.3	△ 117,465	△ 4.7
6 農 林 水 産 業 費	67,043,634	9.2	77,557,881	10.5	△ 10,514,247	△ 13.6
7 商 工 費	55,494,820	7.6	52,260,003	7.1	3,234,817	6.2
8 土 木 費	74,711,930	10.3	80,235,988	10.9	△ 5,524,058	△ 6.9
9 警 察 費	29,682,800	4.1	29,751,295	4.0	△ 68,495	△ 0.2
10 教 育 費	158,876,669	21.9	162,834,629	22.0	△ 3,957,960	△ 2.4
11 災 害 復 旧 費	8,477,881	1.2	6,916,281	0.9	1,561,600	22.6
12 公 債 費	152,050,368	20.9	159,684,807	21.6	△ 7,634,439	△ 4.8
13 諸 支 出 金	60,349,871	8.3	55,732,618	7.5	4,617,253	8.3
14 予 備 費	300,000	0.0	300,000	0.0	0	0.0
歳 出 合 計	726,809,941	100.0	739,862,289	100.0	△ 13,052,348	△ 1.8

第9表 平成19年度一般会計性質別歳出予算の状況

(単位：千円)

性 質 別	平成19年度		平成18年度		比 較	
	6月現計予算額(A)	構成比	当初予算額(B)	構成比	増減額(A)-(B)=(C)	増減率(C)/(B)
		%		%		%
人 件 費	198,117,478	27.3	199,853,673	27.0	△ 1,736,195	△ 0.9
物 件 費	24,382,692	3.4	25,072,627	3.4	△ 689,935	△ 2.8
維 持 補 修 費	8,630,951	1.2	7,738,824	1.1	892,127	11.5
扶 助 費	12,623,026	1.7	12,164,863	1.7	458,163	3.8
補 助 費 等	128,757,368	17.7	124,043,266	16.8	4,714,102	3.8
普 通 建 設 事 業 費	117,835,698	16.2	133,495,880	18.0	△ 15,660,182	△ 11.7
災 害 復 旧 事 業 費	8,476,881	1.2	6,915,281	0.9	1,561,600	22.6
公 債 費	152,198,251	20.9	159,639,221	21.6	△ 7,440,970	△ 4.7
積 立 金	3,133,166	0.4	2,818,064	0.4	315,102	11.2
出 資 金	140,234	0.0	161,539	0.0	△ 21,305	△ 13.2
貸 付 金	65,829,655	9.1	63,179,210	8.5	2,650,445	4.2
繰 出 金	6,384,541	0.9	4,479,841	0.6	1,904,700	42.5
予 備 費	300,000	0.0	300,000	0.0	0	0.0
歳 出 合 計	726,809,941	100.0	739,862,289	100.0	△ 13,052,348	△ 1.8



また、各款別の金額と内容及びそれぞれの主な事業は、次のとおりです。

1 款 議会費

この経費は、県議会及び県議会事務局の運営等に要する経費で、総額 1,369,381 千円を計上しました。

2 款 総務費

この経費は、会計や財産などの全般的な管理事務、総合的な企画事務、徴税、市町村振興、選挙、防災、統計調査、人事委員会、監査委員等に要する経費で、総額 32,463,509 千円を計上しました。

(単位：千円)

款別及び予算額	項別及び予算額	内 容	
1 款 議会費 1,369,381	議 会 費 1,369,381	議 事 務 局 費	913,493
		議 員 会 館 費	419,654
		議 員 会 館 費	36,234
2 款 総務費 32,463,509	総 務 管 理 費 10,879,771	一 般 管 理 費	1,990,232
		人 事 管 理 費	5,685,312
		文 書 管 理 費	67,273
		財 政 管 理 費	48,928
		会 計 管 理 費	472,022
		財 産 管 理 費	2,294,663
		県 外 事 務 所 費	242,567
		公 会 堂 費	20,653
		恩 給 及 び 退 職 年 金 費	52,030
		諸 企 画 費	6,091
	企 画 費 926,045	企 画 総 務 費	696,019
		計 画 調 査 費	42,965
		広 聴 広 報 費	187,061
	地 域 振 興 費 11,498,887	地 域 振 興 総 務 費	5,538,991
		市 町 村 振 興 費	3,840,147
		情 報 化 推 進 費	1,378,637
		交 通 対 策 費	600,086
		国 際 交 流 推 進 費	141,026
	徴 税 費 5,648,897	税 務 総 務 費	2,556,127
		賦 課 徴 収 費	3,092,770
	選 挙 費 2,042,266	選 挙 管 理 委 員 会 費	52,852
		選 挙 啓 発 費	3,706
		知 事 県 議 員 選 挙 費	828,128
		参 議 院 議 員 選 挙 費	957,830
		衆 議 院 議 員 選 挙 費	199,750
	防 災 費 622,133	防 災 総 務 費	480,425
		消 防 指 導 費	141,708
	統 計 調 査 費 448,971	統 計 調 査 総 務 費	255,680
		地 方 統 計 調 査 費	9,362
		委 託 統 計 調 査 費	183,929
	人 事 委 員 会 費 176,480	委 員 会 費	7,143
	監 査 委 員 費 220,059	事 務 局 費	169,337
		委 員 会 費	21,937
		事 務 局 費	198,122

総 務 費 で 計 上 し た 主 な 経 費		千 円
地 域 振 興 推 進 費		320,879
市 町 村 一 次 補 助 金		780,000
エ コ パ ー ク 支 援 交 付 金	( 仮 称 ) 整 備 事 業 費	557,242
合 併 市 振 興 基 金 貸 付 事 業 費		1,440,000
自 治 市 町 村 振 興 宝 庫 事 業 費		500,000
並 行 在 来 線 対 策 事 業 費		879,116
		334,212

3 款 民生費

この経費は、社会福祉関係の管理運営事務、身体障害者及び知的障害者の更生福祉、老人福祉、児童福祉、生活保護、国民健康保険指導等に要する経費で、総額 57,402,556 千円を計上しました。

(単位：千円)

款別及び予算額	項別及び予算額	内 容
3款 民生費 57,402,556	社会福祉費 37,684,139	社会福祉総務費 10,181,917 身体障害者福祉費 1,664,895 知的障害者福祉費 81,409 老人福祉費 14,500,968 遺家族等援護費 31,616 国民健康保険指導費 10,857,896 婦人保健費 73,022 社会福祉施設費 292,416
	県民生活費 465,685	県民生活総務費 325,295 交通安全対策費 64,776 青少年女性対策費 75,614
	児童福祉費 14,468,757	児童福祉総務費 2,946,984 児童措置費 9,056,349 児童福祉費 1,435,192 児童福祉施設費 1,030,232
	生活保護費 4,767,643	生活保護総務費 159,090 生活保護助費 4,234,514 生活保護施設費 374,039
	災害救助費 16,332	救 助 費 16,332

民生費で計上した主な経費	千円
岩手県社会福祉協議会等事業費	1,259,606
障害者自立支援事業費	2,892,960
重度心身障害者医療助成費	1,162,210
老人福祉施設整備費	1,391,713
乳幼児保健給付手当	833,188
児童手当	728,900
児童福祉施設整備費	12,120,035
児童福祉施設整備費	10,790,169
児童福祉施設整備費	525,735
児童福祉施設整備費	2,737,803
児童福祉施設整備費	1,166,127

4款 衛生費

この経費は、県民の保健衛生や健康増進、結核対策、伝染病予防、精神保健、老人保健、環境衛生及び食品衛生指導、環境保全対策及び公害対策、自然保護、保健所運営、医療関係指導取締り、保健師等の養成及び指導等に要する経費で、総額 26,227,695 千円を計上しました。

(単位：千円)

款別及び予算額	項別及び予算額	内 容
4款 衛生費 26,227,695	公衆衛生費 13,351,337	公衆衛生総務費 1,399,613 結核対策費 37,263 予防費 1,325,723 精神保健費 409,585 老人保健費 10,049,116
	環境衛生費 8,786,757	環境保健研究センター費 130,037 環境衛生総務費 3,073,555 食品衛生指導費 292,554 環境衛生指導費 4,372,512 環境保全費 756,917 自然保護費 224,686 鳥獣保護費 66,533
	保健所費 1,495,318	保健所費 1,495,318
	医薬費 2,594,283	医薬総務費 771,064 医務費 1,429,283 保健師等指導管理費 365,961 薬務費 27,975

衛生費で計上した主な経費	千円
特定疾患対策費	985,221
老人保健対策費	9,982,461
産業廃棄物処理モダ ー ル事業推進費	1,329,400
県境不合法投棄現場環境再生事業費	2,888,728
休廃止鉱山対策費	541,443
救急医療対策費	707,902

5款 労働費

この経費は、勤労者の教育、福祉及び雇用促進対策、職業訓練、失業対策、労働委員会の運営等に要する経費で、総額2,358,827千円を計上しました。

(単位：千円)

款別及び予算額	項別及び予算額	内 容	
5款 労働費 2,358,827	労働政費 467,715	労働政総務費	125,290
		労働教育費	3,250
	職業訓練費 1,758,619	労働福祉費	32,474
		雇用促進費	306,701
		職業訓練総務費	233,914
労働委員会費 132,493	職業訓練校費	1,524,705	
	委員会費	33,234	
	労務局費	99,259	

労働費で計上した主な経費	千円
ジョブカフェいわて管理運営費	158,619

6款 農林水産業費

この経費は、農業、畜産業、林業及び水産業の振興に要する経費で、総額67,043,634千円を計上しました。

(単位：千円)

款別及び予算額	項別及び予算額	内 容		
6款 農林水産業費 67,043,634	農業費 14,555,452	農業総務費	2,504,555	
		農業金融対策費	310,179	
		農業構造改善対策費	410,181	
		農業改良普及費	1,950,105	
		農業振興費	5,674,043	
		農作物対策費	72,979	
		畑作振興費	204,776	
		北上奥羽山系開発費	1,504,780	
		植物防疫費	39,692	
		農業協同組合指導費	16,979	
		農業共済団体指導費	896	
		農業研究センター費	1,312,290	
		農業大学校費	552,604	
		蚕業費	1,393	
		畜産業費 3,637,580	畜産総務費	1,031,672
			畜産振興費	563,441
			草地対策費	1,124,599
	家畜保健衛生費		141,454	
	農業研究センター費		776,414	
	農地費 24,111,166	農地総務費	23,813	
		土地改良費	22,296,323	
		農地防災事業費	1,467,362	
		農地調整費	323,668	
		林業費 16,007,827	林業総務費	3,148,461
	林業構造改善対策費		27,373	
	林業振興指導費		3,613,415	
	森林病虫害等防除費		311,204	
	造林費		1,406,894	
	林道費		3,979,050	
	治山費		3,179,047	
	林業技術センター費		342,383	
	水産業費 8,731,609		水産業総務費	486,799
			漁業構造改善対策費	90,203
水産業振興費			955,191	
水産業協同組合指導費		59,819		
漁業調整委員会費		52,340		
漁業調整費		72,489		
漁業取締費		335,780		
水産技術センター費		774,600		
内水面水産技術センター費		111,170		
漁港管理費		123,232		
漁港漁場整備費	5,669,986			



土木費で計上した主な経費		千円	
道路緊急遠急	築地野地	事業費	6,411,000
道路緊急遠急	築地野地	事業費	7,333,000
道路緊急遠急	築地野地	事業費	2,000,000
道路緊急遠急	築地野地	事業費	2,862,842

9款 警察費

この経費は、公安委員会の運営、警察管理及び警察活動に要する経費で、総額 29,682,800 千円を計上しました。

(単位：千円)

款別及び予算額	項別及び予算額	内 容	
9款 警察費 29,682,800	警察管理費 27,222,385	公安委員会費	7,975
		警察本部費	25,379,185
		装備費	381,912
		警察施設費	833,240
		運転免許費	550,155
		恩給及び退職年金費	69,918
	警察活動費 2,460,415	一般警察活動費	637,272
		刑事警察費	225,684
		交通指導取締費	1,597,459

警察費で計上した主な経費		千円
交通警察費		626,194
交通安全施設整備費		966,480

10款 教育費

この経費は、市町村立小中学校教職員費、県立学校の運営及び施設整備、社会教育、保健体育振興、県立大学の運営、私立学校助成等の教育行政に要する経費で、総額 158,876,669 千円を計上しました。

(単位：千円)

款別及び予算額	項別及び予算額	内 容	
10款 教育費 158,876,669	教育総務費 15,631,072	教育委員会費	17,608
		事務局費	2,281,763
		教職員人事費	11,445,672
		教育指導費	948,522
		教育センター費	538,067
		幼稚園費	81,106
		恩給及び退職年金費	318,334
	小中学校費 52,389,017	教職員費	52,389,017
	中学校費 29,728,651	教職員費	29,728,651
	高等学校費 36,835,678	教職員費	29,101,448
		全日制高等学校管理費	1,797,642
		定時制高等学校管理費	65,371
		教育振興費	1,300,849
		学校建設費	4,563,870
		通信教育費	6,498
	特別支援学校費 10,189,789	特別支援学校費	10,189,789
	社会教育費 2,948,015	社会教育総務費	1,213,015
		視聴覚教育費	125
		文化財保護費	459,510
		芸術文化振興費	215,448
		図書館費	200,048
		博物館費	326,164
		美術館費	533,705
	保健体育費 1,365,914	保健体育総務費	588,924
		保健体育振興費	358,782
		体育施設費	418,208
	大立学校費 4,466,318	大立学校費	4,466,318
	私立学校費 5,322,215	私立学校費	5,322,215

教育費で計上した主な経費		千円
校舎建設事業費		3,374,920
公立大学法人岩手県立大学運営費交付金		4,466,318
私立学校運営費補助		4,873,141

11 款 災害復旧費

この経費には、農林水産施設災害、土木施設災害等の復旧に要する経費を計上しました。

(単位：千円)

款 別 及 び 予 算 額	項 別 及 び 予 算 額	内 容
11 款 災 害 復 旧 費 8,477,881	農林水産施設災害復旧費 2,627,508	農地及び農業用施設災害復旧費 1,625,359 林道災害復旧費 246,217 治山災害復旧費 447,505 漁業用施設災害復旧 20,000 漁港災害復旧費 288,427
	土木施設災害復旧費 5,820,373	河川等災害復旧費 5,585,612 港湾災害復旧費 234,761
	教育施設災害復旧費 30,000	学校施設災害復旧費 30,000

12 款 公債費

この経費には、主として建設事業等の投資的経費の財源に充てるため借り入れた、県債の本年度分の元利償還金を計上しました。

13 款 諸支出金

この経費には、公営企業への貸付金、出資金、負担金、自動車取得税交付金等の各種の交付金等を計上しました。

14 款 予備費

この経費には、予算外の支出又は予算超過の支出に充てるための経費を計上しました。

(単位：千円)

款 別 及 び 予 算 額	項 別 及 び 予 算 額	内 容
12 款 公 債 費 152,050,368	公 債 費 152,050,368	元 金 127,449,375 利 子 24,434,866 公 債 諸 費 166,127
13 款 諸 支 出 金 60,349,871	公 営 企 業 貸 付 金 13,300,000 公 営 企 業 出 資 金 113,343 公 営 企 業 負 担 金 18,201,556 地 方 消 費 税 清 算 金 11,924,479 利 子 割 交 付 金 285,873 配 当 割 交 付 金 290,452 株 式 等 譲 渡 所 得 割 交 付 金 131,671 地 方 消 費 税 交 付 金 13,263,764 ゴ ル フ 場 利 用 税 交 付 金 265,031 特 別 地 方 消 費 税 交 付 金 500 自 動 車 取 得 税 交 付 金 2,572,875 利 子 割 精 算 金 327	公 営 企 業 貸 付 金 13,300,000 公 営 企 業 出 資 金 113,343 公 営 企 業 負 担 金 18,201,556 地 方 消 費 税 清 算 金 11,924,479 利 子 割 交 付 金 285,873 配 当 割 交 付 金 290,452 株 式 等 譲 渡 所 得 割 交 付 金 131,671 地 方 消 費 税 交 付 金 13,263,764 ゴ ル フ 場 利 用 税 交 付 金 265,031 特 別 地 方 消 費 税 交 付 金 500 自 動 車 取 得 税 交 付 金 2,572,875 利 子 割 精 算 金 327
14 款 予 備 費 300,000	予 備 費 300,000	予 備 費 300,000

イ 歳入予算

歳入予算の構造及び金額内訳は、第6図及び第10表のとおりです。

第1款県税は、129,424,000千円を計上しましたが、これを前年度当初予算と比較すると19,113,000千円の増加となっています。

第2款地方消費税清算金は、26,405,000千円を計上しましたが、これを前年度当初予算と比較すると630,000千円の減少となっています。

第3款地方譲与税は、地方道路譲与税、石油ガス譲与税等4,481,206千円を計上しましたが、これを前年度当初予算と比較すると22,561,905千円の減少となっています。

第4款地方特例交付金は、699,000千円を計上しましたが、これを前年度当初予算と比較すると113,000千円の減少となっています。

第5款地方交付税は、241,151,413千円を計上しましたが、これを前年度当初予算と比較すると7,092,066千円の増加となっています。

第6款交通安全対策特別交付金は635,000千円、第7款分担金及び負担金は4,347,395千円を計上しました。

第8款使用料及び手数料は、8,938,809千円を計上しましたが、これを前年度当初予算と比較すると441,202千円の減少となっています。

第9款国庫支出金は、84,155,089千円を計上しましたが、これを前年度当初予算と比較すると5,531,200千円の減少となっています。

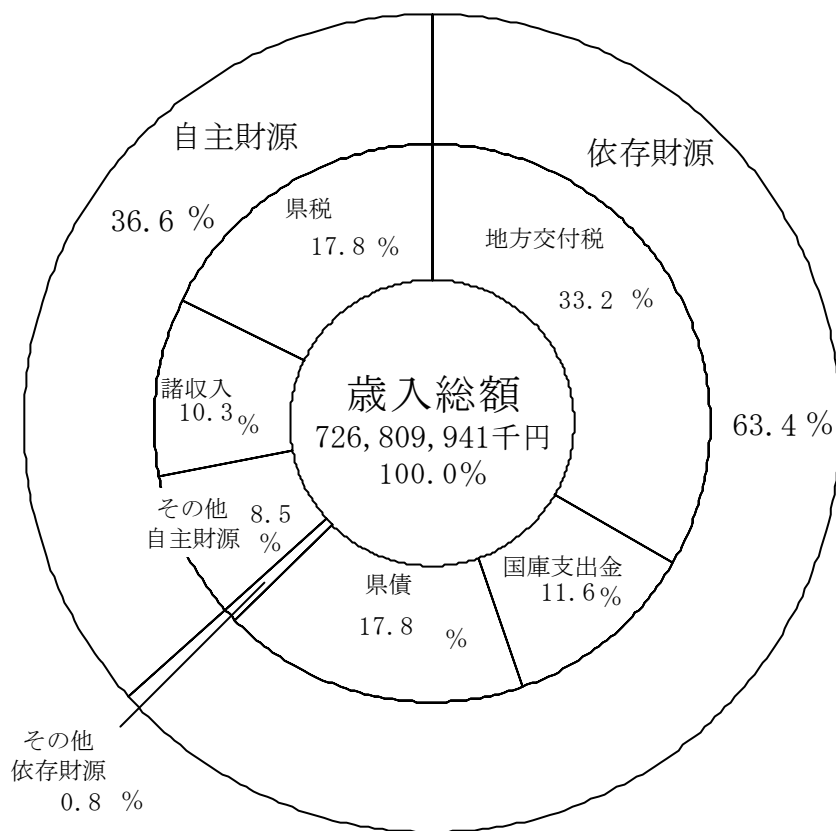
第10款財産収入は1,256,363千円、第11款寄付金は20,000千円、第12款繰入金は、21,292,352千円を計上しましたが、これを前年度当初予算と比較すると14,218,251千円の減少となっています。

第13款繰越金は、1千円を計上しました。

第14款諸収入は、74,415,813千円を計上しましたが、その主なものは商工関係の貸付金等に係る元利金収入です。

第15款県債は、129,564,500千円を計上しましたが、これを前年度当初予算と比較すると7,619,500千円の増加となっています。

第6図 平成19年度一般会計歳入予算の構造



第10表 平成19年度一般会計歳入款別予算の状況

(単位：千円)

款 別	平成19年度		平成18年度		比 較	
	6月現計予算額 (A)	構成比	当初予算額(B)	構成比	増減額(A)-(B)=(C)	増減率 (C)/(B)
		%		%		%
1 県 税	129,424,000	17.8	110,311,000	14.9	19,113,000	17.3
2 地方消費税清算金	26,405,000	3.6	27,035,000	3.6	△ 630,000	△ 2.3
3 地方譲与税	4,481,206	0.6	27,043,111	3.7	△ 22,561,905	△ 83.4
4 地方特例交付金	699,000	0.1	812,000	0.1	△ 113,000	△ 13.9
5 地方交付税	241,151,413	33.2	234,059,347	31.6	7,092,066	3.0
6 交通安全対策特別交付金	635,000	0.1	633,000	0.1	2,000	0.3
7 分担金及び負担金	4,371,395	0.6	5,089,516	0.7	△ 718,121	△ 14.1
8 使用料及び手数料	8,938,809	1.2	9,380,011	1.3	△ 441,202	△ 4.7
9 国庫支出金	84,155,089	11.6	89,686,289	12.1	△ 5,531,200	△ 6.2
10 財産収入	1,256,363	0.2	2,542,305	0.3	△ 1,285,942	△ 50.6
11 寄付金	20,000	0.0	523,000	0.1	△ 503,000	△ 96.2
12 繰入金	21,292,352	2.9	33,721,661	4.6	△ 12,429,309	△ 36.9
13 繰越金	1	0.0	1	0.0	0	0.0
14 諸収入	74,415,813	10.3	77,081,048	10.4	△ 2,665,235	△ 3.5
15 県債	129,564,500	17.8	121,945,000	16.5	7,619,500	6.2
歳入合計	726,809,941	100.0	739,862,289	100.0	△ 13,052,348	△ 1.8

(3) 県民負担の状況

平成19年度の県税の予算額から見た県民負担の状況は、第11表のとおり、1人当たり94,703円、1世帯当たり260,524円となっています。

第11表 県税予算から見た県民負担の状況

年度	県税予算額	県民1人当たりの負担額	県民1世帯当たりの負担額
	千円	円	円
19	129,424,000	94,703	260,524
18	110,311,000	80,112	223,052

2 特別会計

平成19年度の特別会計は、10会計で、当初予算額は、第12表のとおりです。

(1) 母子寡婦福祉資金特別会計

この会計は、母子及び寡婦福祉法(昭和39年法律第129号)に基づいて、配偶者のない女子で現に児童を扶養しているもの、父母のない児童及び寡婦等に対して、経済的自立の助成、生活意欲の助長及び児童の福祉の増進を図るための資金の貸付けを行うために設置されています。

(2) 農業改良資金特別会計

この会計は、農業改良資金助成法(昭和31年法律第102号)及び青年等の就農促進のための資金の貸付け等に関する特別措置法(平成7年法律第2号)に基づいて、農業者等に対して、農業経営の安定及び農業生産力の増強並びに新規就農



者の増大を図るための資金の貸付けを行うために設置されています。

(3) 県有林事業特別会計

この会計は、県有林事業の事業収支を明らかにするために設置されています。

(4) 林業改善資金特別会計

この会計は、林業改善資金助成法（昭和51年法律第42号）に基づいて、林業従事者等に対して、林業経営の改善及び林業労働に係る労働災害の防止並びに林業後継者の育成を図るための資金の貸付けを行うために設置されています。

(5) 沿岸漁業改善資金特別会計

この会計は、沿岸漁業改善資金助成法（昭和54年法律第25号）に基づいて、沿岸漁業従事者等に対して、沿岸漁業の経営若しくは操業状態又は生活の改善を図るための資金の貸付けを行うために設置されています。

(6) 中小企業振興資金特別会計

この会計は、小規模企業者等設備導入資金助成法（昭和31年法律第115号）及び独立行政法人中小企業基盤整備機構法（平成14年法律第147号）に基づいて、中小企業の近代化及び高度化に必要な資金の貸付けを行うために設置されています。

(7) 土地先行取得事業特別会計

この会計は、公用若しくは公共用に供する土地又は公共の利益のために取得する必要がある土地の取得の円滑化を図るために設置されています。

(8) 証紙収入整理特別会計

この会計は、岩手県収入証紙等の収入状況を明らかにするために設置されています。

(9) 流域下水道事業特別会計

この会計は、流域下水道事業の事業収支を明らかにするために設置されています。

(10) 港湾整備事業特別会計

この会計は、港湾整備事業の事業収支を明らかにするために設置されています。

第12表 平成19年度特別会計予算の状況

(単位：千円)

会 計 名	平成19年度6月現計予算額	平成18年度当初予算額	増 減 額
母子寡婦福祉資金	410,217	421,799	△ 11,582
農業改良資金	179,437	205,594	△ 26,157
県有林事業	3,257,467	2,533,245	724,222
林業改善資金	625,907	680,043	△ 54,136
沿岸漁業改善資金	202,239	303,107	△ 100,868
中小企業振興資金	2,310,461	3,092,139	△ 781,678
土地先行取得事業	710,709	1,070,511	△ 359,802
証紙収入整理	6,993,774	7,201,641	△ 207,867
流域下水道事業	9,295,607	9,286,855	8,752
港湾整備事業	4,810,882	3,173,521	1,637,361
合 計	28,796,700	27,968,455	828,245