

岩手県告示第 779 号

財政状況の公表等に関する条例（昭和 35 年岩手県条例第 12 号）第 2 条第 1 項の規定により、平成 17 年度後期の財政状況を次のとおり公表する。

平成 18 年 7 月 11 日

岩手県知事 増 田 寛 也

第116回岩手県財政状況

目次

まえがき

第1 平成17年度予算補正の状況

1 一般会計

- (1) 8月の専決処分の補正予算
- (2) 9月の補正予算
- (3) 11月の補正予算
- (4) 2月の補正予算
- (5) 3月の専決処分の補正予算

2 特別会計

第2 平成17年度収入支出の状況

第3 県有財産、県債及び一時借入金の状況

1 県有財産

2 県債

3 一時借入金

第4 平成18年度予算の状況

1 一般会計

- (1) 歳出予算
- (2) 歳入予算
- (3) 県民負担の状況

2 特別会計

付表

- 第1表 平成17年度一般会計予算補正状況調
- 第2表 平成17年度一般会計歳出予算（性質別）補正状況調
- 第3表 平成17年度特別会計予算補正状況調
- 第4表 平成17年度一般会計予算収入支出状況調
- 第5表 平成17年度特別会計予算収入支出状況調
- 第6表 県有財産調
- 第7表 県債現在高調
- 第8表 平成18年度一般会計目的別歳出予算の状況
- 第9表 平成18年度一般会計性質別歳出予算の状況
- 第10表 平成18年度一般会計歳入款別予算の状況
- 第11表 県税予算から見た県民負担の状況
- 第12表 平成18年度特別会計予算の状況

付図

- 第1図 平成17年度一般会計歳入予算の構造
- 第2図 平成17年度一般会計歳出予算の構造（目的別）
- 第3図 平成17年度一般会計歳出予算の構造（性質別）
- 第4図 平成18年度一般会計歳出予算の構造（目的別）
- 第5図 平成18年度一般会計歳出予算の構造（性質別）

第6図 平成18年度一般会計歳入予算の構造

まえがき 第116回の財政状況を公表します。この財政状況の公表は、県民の皆様に県の財政がどのように運営されているのか、また、どのような状況にあるのかを広く知っていただくため、年2回公表しているものです。

今回は、平成17年度下半期の予算、県有財産、県債及び一時借入金状況と平成18年度の予算のほか財政に関することについてお知らせします。

県民の皆様には、県財政の実情について、なお一層の御理解をいただきますとともに、県勢発展のために御協力をお願いします。

第1 平成17年度予算補正の状況

1 一般会計

平成17年度の予算は、前回の公表のとおり、平成17年4月1日現在で、769,865,004千円でしたが、その後、8月の専決処分、9月の定例会、11月の定例会、2月の定例会及び3月の専決処分を経て、平成17年度の最終予算は、754,951,396千円となりました。

その補正の状況は、第1表及び第2表、最終予算の構造は、第1図、第2図及び第3図のとおりです。

(1) 8月の専決処分の補正予算

この補正予算第3号では、衆議院議員総選挙及び最高裁判所裁判官国民審査が行なわれることに伴う所要の補正を行いました。

(2) 9月の補正予算

9月の定例会では、補正予算第4号を措置しました。

補正予算第4号では、国庫補助事業の決定等に伴い、事業執行上、事業費に追加及び変更を要するもの等について、総額249,487千円を減額補正しました。

(3) 11月の補正予算

11月の定例会では、補正予算第5号を措置しました。

補正予算第5号では、給与費について職員の給与改定等及び年間過不足調整等により、総額で2,961,631千円を減額補正しました。

(4) 2月の補正予算

2月の定例会では、補正予算第7号を措置しました。

補正予算第7号では、国の補正予算に対応するほか、国庫支出金の決定及び事業費の確定に伴う整理並びに事業執行上、今回計上を要するもの等について、総額12,929,174千円を減額補正しました。

(5) 3月の専決処分の補正予算

この補正予算第8号では、一般会計歳入予算に係る地方交付税等が3月末に決定したことなどに伴う所要の補正を行いました。

2 特別会計

本県の特別会計は、岩手県県民ゴルフ場事業特別会計が平成18年3月31日をもって廃止されたため、10会計となりました。各特別会計の補正の状況は、第3表のとおりです。

第1表 平成17年度一般会計予算補正状況調 (平成18年3月31日現在)

歳入

(単位：千円)

款 別	平成17年9月30日		9月の定例会補正予算額(第3号及び第4号)	11月の定例会補正予算額(第5号)	2月の定例会補正予算額(第7号)	3月31日専決処分補正予算額(第8号)	合 計	
	金 額	構成比					予算額	構成比
1 県 税	108,203,000	14.1				700,000	108,903,000	14.4
2 地方消費税清算金	27,066,000	3.5			△ 571,000		26,495,000	3.5
3 地方譲与税	12,248,000	1.6			△ 332,764	120,861	12,036,097	1.6
4 地方特例交付金	9,471,000	1.2			△ 63,918		9,407,082	1.2
5 地方交付税	236,832,811	30.8	105,128	△ 3,783,148	6,124,536	801,559	240,080,886	31.8
6 交通安全対策特別交付金	605,000	0.1				976	605,976	0.1
7 分担金及び負担金	6,323,728	0.8	1,019,755		△ 94,680		7,248,803	1.0
8 使用料及び手数料	9,889,230	1.3	2,802		△ 234,200		9,657,832	1.3
9 国庫支出金	117,167,596	15.2	△ 622,891	920,641	△ 5,579,864		111,885,482	14.8
10 財産収入	3,368,397	0.4	705		△ 1,288,688		2,080,414	0.3
11 寄附金	520,000	0.1	4,564		△ 471,667		52,897	0.0
12 繰入金	18,741,245	2.4	435,471		△ 234,221	△ 1,873,409	17,069,086	2.3
13 繰越金	1	0.0			3,415,642		3,415,643	0.4
14 諸収入	82,405,996	10.7	39,663	△ 99,124	△ 9,524,650	110,013	72,931,898	9.7
15 県債	137,023,000	17.8	△ 8,000		△ 4,073,700	140,000	133,081,300	17.6
歳入合計	769,865,004	100.0	977,197	△ 2,961,631	△ 12,929,174	0	754,951,396	100.0

歳出

(単位：千円)

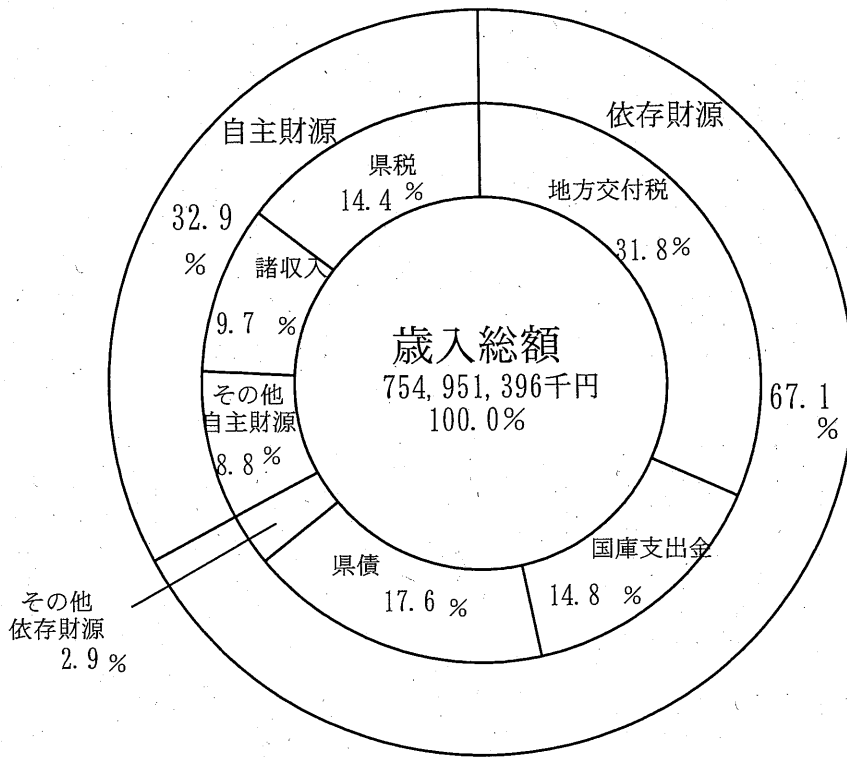
款 別	平成17年9月30日		9月の定例会補正予算額(第3号及び第4号)	11月の定例会補正予算額(第5号)	2月の定例会補正予算額(第7号)	合 計		
	金 額	構成比				予算額	構成比	
1 議会費	1,410,917	0.2			△ 6,257	19,770	1,424,430	0.2
2 総務費	42,566,950	5.5	830,793	△ 71,721	△ 1,073,757		42,252,265	5.6
3 民生費	52,662,879	6.9	87,119	△ 227,419	△ 949,800		51,572,779	6.8
4 衛生費	26,785,189	3.5	△ 28,815	△ 45,492	△ 1,233,433		25,477,449	3.4
5 労働費	2,537,836	0.3	74,264	△ 20,469	△ 132,438		2,459,193	0.3
6 農林水産業費	87,187,651	11.3	273,945	△ 371,144	△ 2,454,008		84,636,444	11.2
7 商工費	54,964,903	7.1	198,158	△ 37,398	△ 4,988,097		50,137,566	6.6
8 土木費	90,480,873	11.8	△ 729,553	△ 5,493	1,767,492		91,513,319	12.1
9 警察費	29,534,489	3.8	104,049	△ 367,372	258,851		29,530,017	3.9
10 教育費	165,170,219	21.5	167,237	△ 1,808,688	△ 1,529,429		161,999,339	21.5
11 災害復旧費	8,748,143	1.1		△ 178	△ 7,414,529		1,333,436	0.2
12 公債費	150,907,062	19.6			4,281,077		155,188,139	20.6
13 諸支出金	56,607,893	7.4			519,127		57,127,020	7.6
14 予備費	300,000	0.0					300,000	0.0
歳出合計	769,865,004	100.0	977,197	△ 2,961,631	△ 12,929,174		754,951,396	100.0

第2表 平成17年度一般会計予算（性質別）補正状況調（平成18年3月31日現在）


（単位：千円）

性 質 別	平成17年9月30日		9月の定例会補 正予算額（第3 号及び第4号）	11月の定例会補 正予算額（第5 号）	2月の定例会補 正予算額（第7 号）	合 計	
	金 額	構成比				予算額	構成比
		%					%
人 件 費	203,384,909	26.4	28,468	△ 2,617,233	544,444	201,340,588	26.7
物 件 費	26,070,582	3.4	447,333	△ 19,790	△ 1,219,083	25,279,042	3.4
維 持 補 修 費	7,807,829	1.0	3,889	△ 173	2,343,483	10,155,028	1.3
扶 助 費	17,249,702	2.3	102,918	△ 136,571	△ 1,251,200	15,964,849	2.1
補 助 費 等	116,348,287	15.1	1,444,988	△ 840	1,669,449	119,461,884	15.8
普 通 建 設 事 業 費	165,003,932	21.4	△ 1,106,302	△ 184,350	△ 5,677,982	158,035,298	20.9
災 害 復 旧 事 業 費	8,747,143	1.1		△ 178	△ 7,414,529	1,332,436	0.2
公 債 費	150,859,832	19.6			4,268,466	155,128,298	20.6
積 立 金	2,097,166	0.3	50,444		△ 656,621	1,490,989	0.2
出 資 金	180,909	0.0			△ 19,072	161,837	0.0
貸 付 金	65,943,357	8.6			△ 5,531,021	60,412,336	8.0
繰 出 金	5,871,356	0.8	5,459	△ 2,496	14,492	5,888,811	0.8
予 備 費	300,000	0.0				300,000	0.0
歳 出 合 計	769,865,004	100.0	977,197	△ 2,961,631	△ 12,929,174	754,951,396	100.0

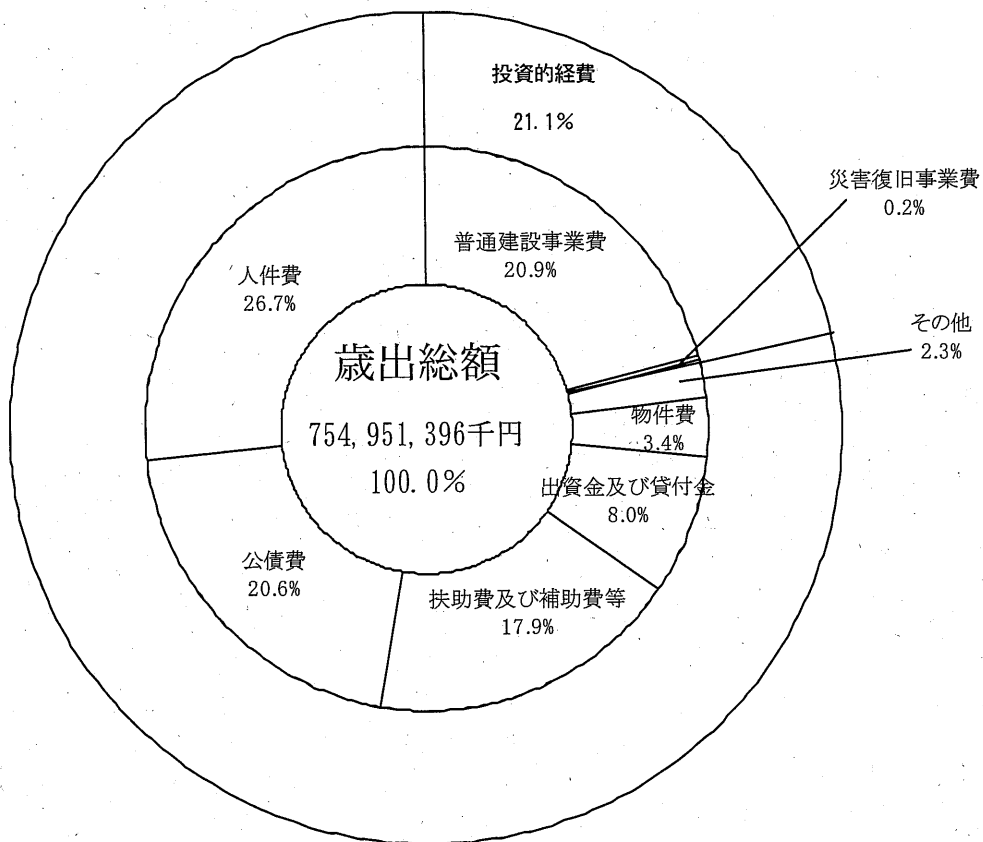
第1図 平成17年度一般会計歳入予算の構造



第2図 平成17年度一般会計歳出予算の構造 (目的別)



第3図 平成17年度一般会計歳出予算の構造（性質別）



第3表 平成17年度特別会計予算補正状況調 (平成18年3月31日現在)

(単位：千円)

会 計 名	平成17年9月30日 現 計 予 算 額	9月の定例会 補 正 予 算 額	11月の定例会 補 正 予 算 額	2月の定例会 補 正 予 算 額	合 計 (最終予算額)
母子寡婦福祉資金	420,659			46,902	467,561
農業改良資金	229,144	372,140		83	601,367
県有林事業	3,002,441	8,902	△ 2,496	△ 68,272	2,940,575
林業改善資金	1,351,675	511,762		△ 12,280	1,851,157
沿岸漁業改善資金	303,257	632,103		320	935,680
中小企業振興資金	3,609,254	298,000		△ 395,195	3,512,059
土地先行取得事業	1,024,516	△ 2,082		△ 23,518	998,916
証紙収入整理	7,536,202			△ 190,031	7,346,171
流域下水道事業	9,416,026			745,979	10,162,005
港湾整備事業	3,271,125	376,528		△ 371,196	3,276,457
県民ゴルフ場事業	43,822			△ 1,705	42,117
合 計	30,208,121	2,197,353	△ 2,496	△ 268,913	32,134,065

第2 平成17年度収入支出の状況

平成17年度下半期の収入支出の状況は、一般会計については第4表、特別会計については第5表のとおりです。

第4表 平成17年度一般会計予算収入支出状況調（平成18年3月31日現在）

収入

（単位：千円）

款 別	予算現額 (A)	収 入 額								比 較		前 年 同 期	
		9月末現在	10月	11月	12月	1月	2月	3月	合計(B)	(B)/(A)	(A)-(B)	収入額	収入割合
1 県 税	108,903,000	59,887,133	6,758,593	7,459,361	12,193,599	6,504,697	4,917,885	5,944,706	103,665,974	95.2	5,237,026	104,022,141	95.5
2 地方消費税清算金	26,495,000	14,832,217		5,028,087			6,633,511		26,493,815	100.0	1,185	29,039,501	100.0
3 地方譲与税	12,036,097	5,004,418	7,547		1,887,638			5,136,494	12,036,097	100.0		5,348,555	78.5
4 地方特例交付金	9,407,082	9,407,082							9,407,082	100.0		3,753,559	100.0
5 地方交付税	240,080,886	176,091,903		59,809,557	1,228,608		549,109	2,401,709	240,080,886	100.0		238,130,618	100.4
6 交通安全対策特別交付金	605,976	384,828						221,148	605,976	100.0		603,102	100.1
7 分担金及び負担金	7,253,352	303,131	97,321	39,788	135,944	54,954	170,348	6,104,436	6,905,922	95.2	347,430	6,653,267	96.8
8 使用料及び手数料	9,657,832	4,807,315	766,802	690,012	852,783	715,594	540,314	844,975	9,217,795	95.4	440,037	11,059,775	96.0
9 国庫支出金	124,136,949	29,588,565	5,489,814	2,584,284	14,954,353	3,287,302	3,612,873	46,830,994	106,348,185	85.7	17,788,764	128,286,160	88.2
10 財産収入	2,080,414	558,435	282,463	82,844	581,675	86,511	278,428	212,975	2,083,331	100.1	△ 2,917	1,739,783	112.9
11 寄附金	52,897	6,363	3,183	423	10,593	25,110	160	6,198	52,030	98.4	867	441	100.2
12 繰入金	17,069,086	2,289,344	296,537	1,705,741	1,175,253	6,659	1,691,325	11,654,939	18,819,798	110.3	△ 1,750,712	10,295,230	98.4
13 繰越金	13,003,022	13,003,022							13,003,022	100.0		16,953,435	100.0
14 諸収入	72,980,309	4,264,962	829,878	555,726	1,315,716	964,832	6,056,900	56,489,939	70,477,953	96.6	2,502,356	75,483,339	95.0
15 県債	138,387,300	7,540,000			2,000,000		25,000,000	35,166,000	69,706,000	50.4	68,681,300	80,421,000	51.3
合 計	782,149,202	327,968,718	14,532,138	77,955,823	36,336,162	11,645,659	49,450,853	171,014,513	688,903,866	88.1	93,245,336	711,789,906	87.3

支出

(単位：千円)

款 別	予算現額 (A)	支 出 額								比 較		前 年 同 期	
		9月末現在	10月	11月	12月	1月	2月	3月	合計(B)	(B)/(A) %	(A)-(B)	支 出 額	支出割合 %
1 議 会 費	1,424,430	666,869	130,359	75,588	211,026	118,200	68,428	102,563	1,373,033	96.4	51,397	1,359,139	96.0
2 総 務 費	42,869,849	14,068,075	1,953,112	10,147,572	2,895,467	1,764,602	1,747,583	2,042,786	34,619,197	80.8	8,250,652	29,573,339	70.7
3 民 生 費	51,757,258	15,833,907	2,662,761	2,474,595	9,018,416	2,355,540	1,745,087	4,669,421	38,759,727	74.9	12,997,531	35,875,290	76.9
4 衛 生 費	25,851,799	10,641,602	1,760,740	1,681,052	2,363,485	1,649,912	1,772,500	2,467,628	22,336,919	86.4	3,514,880	21,658,772	83.0
5 労 働 費	2,459,193	973,993	209,658	145,109	324,282	212,867	186,727	196,965	2,249,601	91.5	209,592	3,099,963	72.9
6 農 林 水 産 業 費	89,701,723	25,138,669	4,742,688	3,424,085	6,381,025	5,013,708	6,163,455	18,101,756	68,965,386	76.9	20,736,337	72,533,076	76.3
7 商 工 費	50,148,151	44,361,643	463,729	199,686	2,431,674	317,753	588,580	1,068,682	49,431,747	98.6	716,404	54,213,469	98.6
8 土 木 費	108,265,092	27,299,091	4,670,416	3,760,924	9,175,569	4,903,675	5,597,560	20,306,103	75,713,338	69.9	32,551,754	87,100,922	70.6
9 警 察 費	29,530,017	12,584,328	1,869,948	1,873,377	4,239,583	2,122,778	1,838,208	2,072,253	26,600,475	90.1	2,929,542	26,672,280	89.2
10 教 育 費	162,521,556	75,830,036	11,858,639	8,672,339	26,602,216	9,250,419	9,088,096	10,138,926	151,440,671	93.2	11,080,885	152,085,180	91.4
11 災 害 復 旧 費	5,304,386	1,543,463	456,597	414,255	313,949	262,750	177,609	618,143	3,786,766	71.4	1,517,620	4,046,394	42.1
12 公 債 費	155,188,728	79,045,803	17,600,793	6,601,935	2,445,430	1,127,548	376,573	47,990,065	155,188,147	100.0	581	156,973,924	100.0
13 諸 支 出 金	57,127,020	36,095,277	1,000,000	3,315,583	6,485,846		3,023,450	7,199,170	57,119,326	100.0	7,694	58,493,977	100.0
14 予 備 費													
合 計	782,149,202	344,082,756	49,379,440	42,786,100	72,887,968	29,099,752	32,373,856	116,974,461	687,584,333	87.9	94,564,869	703,685,725	86.3
収 入 支 出 差 引 残 高		△ 16,114,038	△ 34,847,302	35,169,723	△ 36,551,806	△ 17,454,093	17,076,997	54,040,052	1,319,533				
収 支 残 額 累 計		△ 16,114,038	△ 50,961,340	△ 15,791,617	△ 52,343,423	△ 69,797,516	△ 52,720,519	1,319,533	1,319,533				

注) 予算現額は、前年度からの継続費運次繰越額、繰越明許費繰越額及び事故繰越額を含むものである。

第5表 平成17年度特別会計予算収入支出状況調（平成18年3月31日現在）

収入

（単位：千円）

会 計 名	予 算 現 額 (A)	収 入 額							合 計 (B)	収 入 割 合 (B) / (A) %
		9月末現在	10月	11月	12月	1月	2月	3月		
母子寡婦福祉資金	467,561	309,350	24,707	23,483	25,416	22,229	19,755	44,701	469,641	100.4
農業改良資金	601,367	245,826	24,175	252,825	19,353	12,562	61,356	4,843	620,940	103.3
県有林事業	2,940,575	70,227	14,739	1,318	133,172	23,185	6,512	2,578,433	2,827,586	96.2
林業改善資金	1,851,157	1,338,457	10,423	2,109	21,876	1,485	538	477,107	1,851,995	100.0
沿岸漁業改善資金	935,680	890,810	150	27,486	260	270	18,330	2,956	940,262	100.5
中小企業振興資金	3,512,059	2,838,240	522,748	21,729	14,230	29,771	19,508	82,192	3,528,418	100.5
土地先行取得事業	998,916	420,830						3,096	423,926	42.4
証紙収入整理	7,346,171	3,808,367	592,979	549,919	492,929	430,571	471,636	926,230	7,272,631	99.0
流域下水道事業	10,766,595	2,623,989	264,552	228,637	39,625	480,188	203,967	5,326,906	9,167,864	85.2
港湾整備事業	3,476,458	128,593	369,481	12,099	6,548	10,018	8,054	1,972,973	2,507,766	72.1
県民ゴルフ場事業	42,117	22,933	3,971	4,484	3,717	11	3	7,016	42,135	100.0
合 計	32,938,656	12,697,622	1,827,925	1,124,089	757,126	1,010,290	809,659	11,426,453	29,653,164	90.0

支出

(単位：千円)

会 計 名	予 算 現 額 (A)	支 出 額								支 出 割 合 (B)/(A) %
		9月末現在	10月	11月	12月	1月	2月	3月	合計(B)	
母子寡婦福祉資金	467,561	166,181	111,637	3,637	21,678	6,793	27,042	11,949	348,917	74.6
農業改良資金	601,367	5,612	1,196	46,651	147,743	11	43,046	5,727	249,986	41.6
県有林事業	2,940,575	358,798	2,024,988	51,132	160,733	134,021	50,345	115,061	2,895,078	98.5
林業改善資金	1,851,157	1,166,795	68,449	13	5	8,220	2	2,021	1,245,505	67.3
沿岸漁業改善資金	935,680	57,835	4	6	33,831	42	17	9,839	101,574	10.9
中小企業振興資金	3,512,059	1,040,551	992,386	56,780	37,997	17,322	39,937	69,638	2,254,611	64.2
土地先行取得事業	998,916	420,741	62,815	115,821	121,173	72,001	7,243	75,708	875,502	87.6
証紙収入整理	7,346,171	3,146,285	698,494	600,206	557,152	449,771	453,586	466,238	6,371,732	86.7
流域下水道事業	10,766,595	3,549,627	754,709	190,650	176,385	1,009,618	408,642	1,180,972	7,270,603	67.5
港湾整備事業	3,476,458	1,193,087	95,404	283,218	92,466	1,659	654	1,378,836	3,045,324	87.6
県民ゴルフ場事業	42,117	25,489	13,907		7	4,271	△ 1,561	1	42,114	100.0
合 計	32,938,656	11,131,001	4,823,989	1,348,114	1,349,170	1,703,729	1,028,953	3,315,990	24,700,946	75.0
収入支出差引残高		1,566,621	△ 2,996,064	△ 224,025	△ 592,044	△ 693,439	△ 219,294	8,110,463	4,952,218	
収支残額累計		1,566,621	△ 1,429,443	△ 1,653,468	△ 2,245,512	△ 2,938,951	△ 3,158,245	4,952,218	4,952,218	

注) 予算現額は、前年度からの継続費過次繰越額、繰越明許費繰越額及び事故繰越額を含むものである。

第3 県有財産、県債及び一時借入金の状況

1 県有財産

県が所有している県有財産の3月末現在における状況は、第6表のとおりです。

第6表 県有財産調 (平成18年3月31日現在)

1 公有財産

(単位：千円)

区 分	数 量	金 額
土地	82,705,447.36 m ²	299,532,256
建物	2,623,053.06 m ²	262,100,586
立木	305,477.75 m ³	3,976,978
船舶	1,009.00 t	4,075,562
航空機	1 機	637,467
物権	320,017.40 m ²	—
有価証券その他		3,680,978
計		574,003,827

2 基金

(単位：千円)

区 分	金 額
産業振興基金	1,068,663
財政調整基金	7,039,245
県債管理基金	41,258,952
公共施設等整備基金	14,790,914
地域振興基金	4,299,933
自治振興基金	15,206,000
三陸鉄道運営助成基金	217,727
いわて銀河鉄道経営安定化基金	290,699
環境保全基金	1,665,328
災害救助基金	499,183
介護保険財政安定化基金	3,366,548
国民健康保険広域化等支援基金	602,893
緊急地域雇用特別基金	177,915
中ふ山間と地域の等直支基金	699,684
ふる有林と造林の成地水と土保全基金	742,668
県森土地開発基金	14,069,713
土品調達基金	409,692
用品調達基金	5,100,000
学校施設取得基金	67,000
美術施設取得基金	140,759
計	112,213,515

2 県債

県債は、県が行う文教施設、厚生福祉施設、土木施設等の公共施設及び公用施設の建設事業並びに災害復旧事業に要する経費等の財源に充てるため、国の許可を得て借り入れる長期借入金です。

平成17年度末における県債の現在高は、第7表のとおりです。

第7表 県債現在高調（平成18年3月31日現在）

（単位：千円）

区 分	平成16年度末 現在高	平成17年度中増減額		平成17年度末 現在高
		17年度中 起債額	17年度中 元金償還額	
1 普通債	1,143,202,098	69,944,000	112,179,737	1,100,966,361
(1) 土木	670,106,661	41,453,000	59,749,894	651,809,767
(2) 農林水産	228,165,436	11,541,000	28,326,913	211,379,523
(3) 教育	87,912,507	2,864,000	12,191,615	78,584,892
(4) 公営住宅	13,279,287	410,000	1,142,938	12,546,349
(5) その他	143,738,207	13,676,000	10,768,377	146,645,830
2 災害復旧債	22,975,833	1,482,000	2,912,681	21,545,152
(1) 土木	22,197,322	1,478,000	2,833,952	20,841,370
(2) 農林水産	689,053	4,000	62,148	630,905
(3) 教育	50,121		3,347	46,774
(4) その他	39,337		13,234	26,103
3 その他	229,372,317	66,961,300	14,178,984	282,154,633
(1) 借換債	71,381,700	37,540,000	4,338,600	104,583,100
(2) 転貸債	4,507,476		831,906	3,675,570
(3) 減税補てん債	14,681,130	1,347,300	1,763,454	14,264,976
(4) 臨時税収補てん債	4,435,094		426,674	4,008,420
(5) 臨時財政対策債	128,277,800	28,074,000	729,233	155,622,567
(6) 特定資金公共投資事業債	6,089,117		6,089,117	
計	1,395,550,248	138,387,300	129,271,402	1,404,666,146

3 一時借入金

一時借入金は、歳出予算に基づいて行う支出に必要な現金の一時的不足を補うためのものです。県の指定金融機関等と予め契約を結んでおき、支払資金に不足が生じたときに、限度額の範囲内で借入れを行い、歳入金を収入したときに随時償還をするものです。

一時借入金の各月末現在高調

（単位：千円）

月	月末現在高	月	月末現在高
10月	8,802,000	1月	1,572,000
11月	10,000	2月	5,110,000
12月	1,820,000	3月	37,217,000

第4 平成18年度当初予算の状況

1 一般会計

平成18年度当初予算は、極めて厳しい財政環境下において、主要三基金に係る所要の残高確保及びプライマリーバランスの均衡を図りつつ、限られた財源の重点化、効率的な活用に努めました。

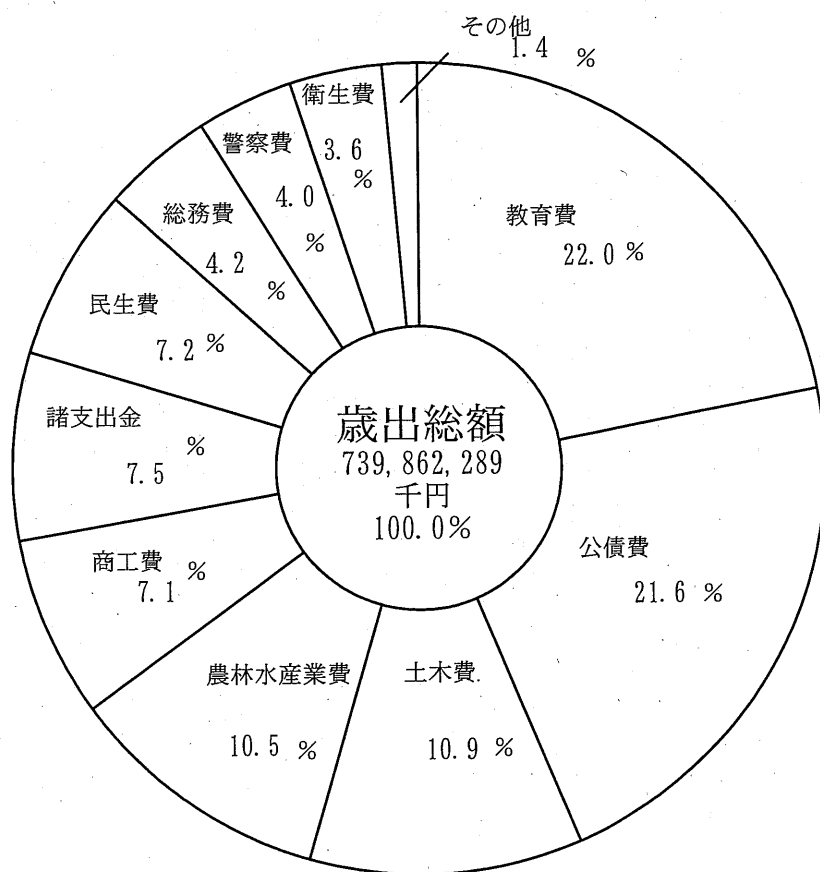
また、予算の内容については、政策評価結果等に基づくより一層の選択と集中により、「40の政策」に配慮しながら、「産業振興」や「人づくり」など地域の自立に向けた基盤を強化するための政策に特に重点的に取り組むこととしました。

その結果、予算総額は、歳入歳出それぞれ739,862,289千円となり、前年度の4月1日現在（当初予算額及び補正予算額（第1号））と比較すると、30,002,715千円、3.9パーセントの減少となりました。

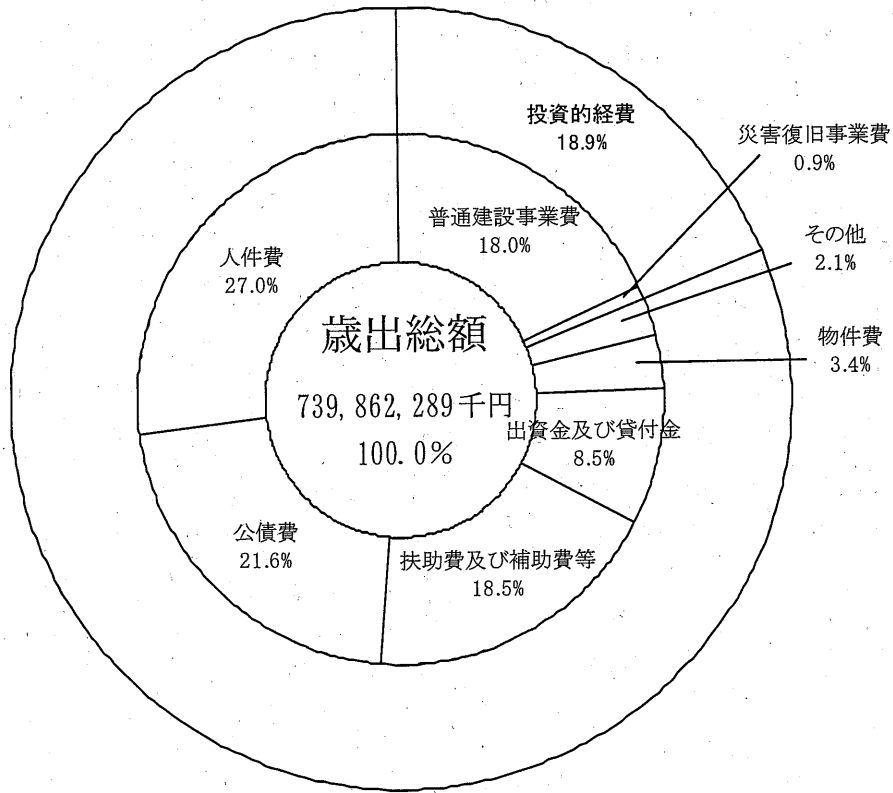
(1) 歳出予算

歳出の目的別及び性質別の予算の構造と金額は、第4図及び第5図並びに第8表及び第9表のとおりとなっています。

第4図 平成18年度一般会計歳出予算の構造（目的別）



第5図 平成18年度一般会計歳出予算の構造（性質別）



第8表 平成18年度一般会計目的別歳出予算の状況

(単位：千円)

款別	平成18年度		平成17年度		比較	
	当初予算額(A)	構成比	当初予算額及び補正予算額(第1号)(B)	構成比	増減額(A)-(B)=(C)	増減率(C)/(B)
		%		%		%
1 議会費	1,398,653	0.2	1,410,917	0.2	△ 12,264	△ 0.9
2 総務費	30,700,206	4.2	42,566,950	5.5	△ 11,866,744	△ 27.9
3 民生費	53,592,135	7.2	52,662,879	6.9	929,256	1.8
4 衛生費	26,421,501	3.6	26,785,189	3.5	△ 363,688	△ 1.4
5 労働費	2,476,292	0.3	2,537,836	0.3	△ 61,544	△ 2.4
6 農林水産業費	77,557,881	10.5	87,187,651	11.3	△ 9,629,770	△ 11.0
7 商工費	52,260,003	7.1	54,964,903	7.1	△ 2,704,900	△ 4.9
8 土木費	80,235,988	10.9	90,480,873	11.8	△ 10,244,885	△ 11.3
9 警察費	29,751,295	4.0	29,534,489	3.8	216,806	0.7
10 教育費	162,834,629	22.0	165,170,219	21.5	△ 2,335,590	△ 1.4
11 災害復旧費	6,916,281	0.9	8,748,143	1.1	△ 1,831,862	△ 20.9
12 公債費	159,684,807	21.6	150,907,062	19.6	8,777,745	5.8
13 諸支出金	55,732,618	7.5	56,607,893	7.4	△ 875,275	△ 1.5
14 予備費	300,000	0.0	300,000	0.0	0	0.0
歳出合計	739,862,289	100.0	769,865,004	100.0	△ 30,002,715	△ 3.9

第9表 平成18年度一般会計性質別歳出予算の状況

(単位：千円)

性質別	平成18年度		平成17年度		比較	
	当初予算額(A)	構成比	当初予算額及び補正予算額(第1号)(B)	構成比	増減額(A)-(B)=(C)	増減率(C)/(B)
		%		%		%
入件費	199,853,673	27.0	203,384,909	26.4	△ 3,531,236	△ 1.7
物件費	25,072,627	3.4	26,070,582	3.4	△ 997,955	△ 3.8
維持補修費	7,738,824	1.1	7,807,829	1.0	△ 69,005	△ 0.9
扶助費	12,164,863	1.7	17,249,702	2.3	△ 5,084,839	△ 29.5
補助費等	124,043,266	16.8	116,348,287	15.1	7,694,979	6.6
普通建設事業費	133,495,880	18.0	165,003,932	21.4	△ 31,508,052	△ 19.1
災害復旧事業費	6,915,281	0.9	8,747,143	1.1	△ 1,831,862	△ 20.9
公債費	159,639,221	21.6	150,859,832	19.6	8,779,389	5.8
積立金	2,818,064	0.4	2,097,166	0.3	720,898	34.4
出資金	161,539	0.0	180,909	0.0	△ 19,370	△ 10.7
貸付金	63,179,210	8.5	65,943,357	8.6	△ 2,764,147	△ 4.2
繰出金	4,479,841	0.6	5,871,356	0.8	△ 1,391,515	△ 23.7
予備費	300,000	0.0	300,000	0.0	0	0.0
歳出合計	739,862,289	100.0	769,865,004	100.0	△ 30,002,715	△ 3.9

また、各款別の金額と内容及びそれぞれの主な事業は、次のとおりです。

1款 議会費

この経費は、県議会及び県議会事務局の運営等に要する経費で、総額 1,398,653 千円を計上しました。

2款 総務費

この経費は、会計や財産などの全般的な管理事務、総合的な企画事務、徴税、市町村振興、選挙、防災、統計調査、人事委員会、監査委員等に要する経費で、総額 30,700,206 千円を計上しました。

(単位：千円)

款別及び予算額	項別及び予算額	内 容	
1款 議会費 1,398,653	議 会 費 1,398,653	議 会 費 964,907	
		議 事 局 費 411,697	
		議 員 会 館 費 22,049	
2款 総務費 30,700,206	総 務 管 理 費 10,851,032	一 般 管 理 費 1,940,078	
		人 事 管 理 費 4,938,137	
		文 書 管 理 費 67,203	
		財 政 管 理 費 27,077	
		財 産 管 理 費 230,312	
		財 産 管 理 費 3,314,653	
		県 外 事 務 所 費 246,619	
		公 会 堂 費 20,653	
		恩 給 及 び 退 職 年 金 費 60,017	
		諸 企 画 費 6,283	
	企 画 費 953,182	企 画 総 務 査 費 705,231	
		計 画 調 査 費 45,000	
		広 聴 報 費 202,951	
	地 域 振 興 費 12,078,095	地 域 振 興 総 務 費 5,816,623	
		市 町 村 振 興 費 3,899,991	
		情 報 化 推 進 費 1,532,770	
		交 通 対 策 推 進 費 675,463	
		国 際 交 流 推 進 費 153,248	
	徴 税 費 4,755,389	国 際 交 流 推 進 費 153,248	
		税 務 課 徴 収 費 2,092,498	
	選 挙 費 397,618	選 挙 管 理 委 員 会 費 51,947	
		選 挙 啓 発 費 3,706	
		知 事 県 議 会 議 員 選 挙 費 341,965	
	防 災 費 778,592	防 災 防 護 費 636,166	
		消 防 指 導 費 142,426	
	統 計 調 査 費 473,803	統 計 調 査 費 270,786	
		地 方 統 計 調 査 費 16,321	
		委 託 統 計 調 査 費 186,696	
	人 事 委 員 会 費 171,661	委 員 会 費 7,077	
	監 査 委 員 費 240,834	事 務 局 費 164,584	
		委 員 局 費 22,509	
		事 務 局 費 218,325	

総 務 費 で 計 上 し た 主 な 経 費

	千 円
地 域 総 合 整 備 資 金 貸 付 金	675,000
い わ 合 県 民 情 報 交 流 七 夕 一 管 理 運 営 費	824,008
地 域 活 性 化 事 業 支 援 交 付 金	466,000
地 域 併 治 市 振 興 基 金 貸 付 金	1,430,000
自 治 市 振 興 基 金 貸 付 金	603,000
市 町 村 在 来 衛 生 系	879,116
並 行 世 代 衛 生 系	784,516
次 世 代 衛 生 系	347,512
	862,130

3款 民生費

この経費は、社会福祉関係の管理運営事務、身体障害者及び知的障害者の更生福祉、老人福祉、児童福祉、生活保護、国民健康保険指導等に要する経費で、総額 53,592,135 千円を計上しました。

(単位：千円)

款別及び予算額	項別及び予算額	内 容	
3款 民生費 53,592,135	社会福祉費 34,321,926	社会福祉総務費	4,712,224
		身体障害者福祉費	2,572,618
		知的障害者福祉費	1,574,992
		老人福祉費	14,497,243
		遺家族等援護費	31,840
		国民健康保険指導費	10,549,678
		婦人保健費	75,397
		社会福祉施設費	307,934
	県民生活費 497,477	県民生活総務費	327,999
		交通安全対策費	68,933
		青少年女性対策費	100,545
	児童福祉費 13,944,261	児童福祉総務費	2,827,904
		児童措置費	8,534,939
		母子福祉費	1,341,458
		児童福祉施設費	1,239,960
	生活保護費 4,803,521	生活保護総務費	117,976
		扶助費	4,320,163
		生活保護施設費	365,382
	災害救助費 24,950	救護	24,950

民生費で計上した主な経費	千円
岩手県社会福祉事業団自立化支援事業費	1,398,165
障害者介身介護給付者付整備費	690,745
重度障害者福祉施設等整備費	1,343,558
老人福祉施設等整備費	1,196,526
国民健康保険給付費	936,862
乳幼児保健費	11,871,442
児童福祉施設等整備費	10,481,769
児童福祉施設整備費	689,995

4款 衛生費

この経費は、県民の保健衛生や健康増進、結核対策、伝染病予防、精神保健、老人保健、環境衛生及び食品衛生指導、環境保全対策及び公害対策、自然保護、保健所運営、医療関係指導取締り、保健師等の養成及び指導等に要する経費で、総額 26,421,501 千円を計上しました。

(単位：千円)

款別及び予算額	項別及び予算額	内 容	
4款 衛生費 26,421,501	公衆衛生費 14,160,623	公衆衛生総務費	1,456,663
		結核対策費	45,933
		予防費	1,340,604
		精神保健費	2,052,174
		老人保健費	9,129,845
		環境保健研究センター費	135,404
	環境衛生費 7,561,372	環境衛生総務費	2,733,583
		食品衛生指導費	303,097
		環境衛生指導費	3,393,154
		環境保全費	804,151
		自然保護費	244,533
		環境保護費	82,854
	保健所費 1,490,481	保健所費	1,490,481
	医薬費 3,209,025	医薬総務費	774,953
		医師総務費	1,999,876
		保健師等指導管理費	409,500
		保健師等指導管理費	24,696

衛生費で計上した主な経費	千円
特定疾患対策費	935,060
老人保健対策費	9,011,374
産業廃棄物処理場環境再生事業推進費	1,016,938
県境不合法鉱山対策費	2,087,519
休廃止鉱山対策費	630,716
救急医療人材育成支援事業費補助	744,184
	540,000

5款 労働費

この経費は、勤労者の教育、福祉及び雇用促進対策、職業訓練、失業対策、労働委員会の運営等に要する経費で、総額2,476,292千円を計上しました。

(単位：千円)

款別及び予算額	項別及び予算額	内 容	
5款 労働費 2,476,292	労 政 費 455,199	労 政 総 務 費	185,127
		労 働 教 育 費	1,354
		労 働 福 祉 費	42,403
	職 業 訓 練 費 1,888,934	雇 用 促 進 費	226,315
		職 業 訓 練 総 務 費	285,636
		職 業 訓 練 校 費	1,603,298
	労 働 委 員 会 費 132,159	委 員 会 費	32,958
	事 務 局 費	99,201	

労働費で計上した主な経費		千円
認定職業訓練費		132,466
公共職業能力開発校施設設備整備費		120,750

6款 農林水産業費

この経費は、農業、畜産業、林業及び水産業の振興に要する経費で、総額77,557,881千円を計上しました。

(単位：千円)

款別及び予算額	項別及び予算額	内 容		
6款 農林水産業費 77,557,881	農 業 費 17,312,840	農 業 総 務 費	3,835,053	
		農 業 金 融 対 策 費	296,529	
		農 業 構 造 改 善 対 策 費	196,686	
		農 業 改 良 普 及 費	2,102,922	
		農 業 振 興 費	5,396,128	
		農 作 物 対 策 費	125,684	
		畑 作 振 興 費	217,849	
		北 上 奥 羽 山 系 開 発 費	1,504,825	
		植 物 防 疫 費	35,456	
		農 業 協 同 組 合 指 導 費	17,816	
		農 業 共 済 団 体 指 導 費	1,641,107	
		農 業 研 究 セ ン タ ー 費	1,371,680	
		農 業 大 学 校 費	567,815	
		蚕 業 費	3,290	
		畜 産 業 費 7,821,842	畜 産 総 務 費	3,652,176
			畜 産 振 興 費	840,036
			草 地 対 策 費	2,397,557
	家 畜 保 健 衛 生 費		157,123	
	農 業 研 究 セ ン タ ー 費		774,950	
	農 地 費 26,369,559	農 地 総 務 費	25,338	
		土 地 改 良 費	24,586,237	
		農 地 防 災 事 業 費	1,241,342	
		開 墾 建 設 事 業 費	131,771	
		農 地 調 整 費	384,871	
		林 業 費 17,517,387	林 業 総 務 費	2,591,011
			林 業 構 造 改 善 対 策 費	28,370
	林 業 振 興 指 導 費		4,554,633	
	森 林 病 害 虫 等 防 除 費		424,390	
	造 林 費		1,535,102	
	林 道 費		4,711,448	
	治 山 費		3,311,923	
	林 業 技 術 セ ン タ ー 費		360,510	
	水 産 業 費 8,536,253		水 産 業 総 務 費	514,666
漁 業 構 造 改 善 対 策 費			77,009	
水 産 業 振 興 費		743,867		
水 産 業 協 同 組 合 指 導 費		73,190		
漁 業 調 整 委 員 会 費		52,992		
漁 業 調 整 費		72,920		
漁 業 取 締 費		236,583		
水 産 技 術 セ ン タ ー 費		791,938		
内 水 面 水 産 技 術 セ ン タ ー 費		109,731		
漁 港 管 理 費		122,791		
漁 港 漁 場 整 備 費		5,740,566		

農林水産業費で計上した主な経費		千円
中畜産	事業費	3,913,392
山産	事業費	2,703,455
間団体	事業費	8,130,615
地体育	事業費	2,065,840
域育成	事業費	1,023,558
等成基	事業費	1,488,743
直対盤	事業費	2,604,051
接策整	事業費	2,004,152
支費備	事業費	1,036,350
払事業	事業費	1,641,628
事業費	事業費	1,585,854
事業費	事業費	2,004,152

7款 商工費

この経費は、商工業及び観光の振興に要する経費で、総額 52,260,003 千円を計上しました。

(単位：千円)

款別及び予算額	項別及び予算額	内 容	
7款 商工費 52,260,003	商工業費 51,920,297	商工業総務費	2,026,462
		中小企業振興費	46,104,434
		企業立地対策費	2,691,465
		中小企業経営指導費	275,817
		貿易振興費	13,548
		工業技術センター費	808,571
	観光費 339,706	観光総務費	306,805
		観光施設費	32,901

商工費で計上した主な経費		千円
商工	金貸付金	12,288,071
中小	金貸付金	24,022,026
商工	策費	2,077,536
企業	貸付金	1,916,850
特定	奨励事業費補助	500,000

8款 土木費

この経費は、道路、橋りょう、河川、海岸、港湾、都市計画、住宅等の公共施設の整備及び管理に要する経費で、総額 80,235,988 千円を計上しました。

(単位：千円)

款別及び予算額	項別及び予算額	内 容	
8款 土木費 80,235,988	土木管理費 5,895,749	土木総務費	4,799,111
		建設業指導監督費	54,687
		建築指導費	34,481
	道路橋りょう費 42,732,768	道路橋りょう総務費	1,007,470
		道路維持費	91,320
		道路新設改良費	7,785,597
		橋りょう維持費	33,019,780
		橋りょう新設改良費	885,982
		高速道路対策費	938,243
	河川海岸費 19,473,816	河川総務費	11,846
		河川改良費	2,019,511
		砂防費	5,616,295
		海岸保全費	2,661,427
		水防費	628,734
		河川総合開発費	39,143
	港湾費 3,726,910	港湾管理費	8,508,706
		港湾建設費	335,888
	都市計画費 6,968,857	都市計画総務費	3,391,022
		街路事業費	244,923
		下水道事業費	5,266,264
	住宅費 1,437,888	住宅管理費	1,457,670
		住宅建設費	725,482
		住宅建設費	712,406

土木費で計上した主な経費		千円
交通安	道路改築	2,435,234
地急	域道路	7,390,000
緊急	緊急地	2,130,027
鷹生	鷹生ダ	8,302,000
緊急	緊急地	2,750,000
	業務費 (道路)	4,191,000
	業務費 (街路)	

9款 警察費

この経費は、公安委員会の運営、警察管理及び警察活動に要する経費で、総額 29,751,295 千円を計上しました。

(単位：千円)

款別及び予算額	項別及び予算額	内 容	
9款 警察費 29,751,295	警察管理費 27,222,649	公安委員会費	8,081
		警察本部費	25,389,404
		装備費	351,178
		警察施設費	832,061
		警運転免許費	570,592
		恩給及び退職年金費	71,333
	警察活動費 2,528,646	一般警察活動費	633,429
		刑事警察費	291,921
		交通指導取締費	1,603,296

警察費で計上した主な経費		千円
犯罪捜査取締費	243,419	
交通警察費	659,267	
交通安全施設整備費	939,244	

10款 教育費

この経費は、市町村立小中学校教職員費、県立学校の運営及び施設整備、社会教育、保健体育振興、県立大学の運営、私立学校助成等の教育行政に要する経費で、総額 162,834,629 千円を計上しました。

(単位：千円)

款別及び予算額	項別及び予算額	内 容	
10款 教育費 162,834,629	教育総務費 14,796,419	教育委員会費	17,904
		事務局費	2,389,014
		教職員人事費	10,489,094
		教育指導費	913,373
		教育センター費	529,536
		幼稚園費	90,694
		恩給及び退職年金費	366,804
	小中学校費 53,431,814	教職員費	53,431,814
	中学校教育費 30,324,338	教職員費	30,324,338
	高等学校費 39,236,731	教職員費	30,026,781
		全日制高等学校管理費	1,842,873
		定時制高等学校管理費	66,799
		教育振興費	1,217,351
		学校建設費	6,076,429
		通信教育費	6,498
	特殊学校費 10,165,357	通盲養護学校費	1,734,610
		養護学校費	8,430,747
	社会教育費 3,310,311	社会教育総務費	1,319,838
		視聴覚教育費	459
		文化財保護費	649,954
		芸術文化振興費	235,592
		図書館費	211,111
		図書館費	344,394
		美術館費	548,963
	保健体育費 1,470,256	保健体育総務費	591,706
		体育振興費	388,966
		体育施設費	489,584
	大立学費 4,561,197	大立学費	4,561,197
	私立学校費 5,538,206	私立学校費	5,538,206

教育費で計上した主な経費		千円
校舎建設事業費		4,114,522
校舎大規模改造事業費		810,293
公立大学法人岩手県立大学運営費交付金		4,561,197
私立学校運営費補助		4,897,988

11款 災害復旧費

この経費には、農林水産施設災害、土木施設災害等の復旧に要する経費を計上しました。

(単位：千円)

款別及び予算額	項別及び予算額	内 容
11款 災害復旧費 6,916,281	農林水産施設災害復旧費 2,390,953	農地及び農業用施設災害復旧費 1,717,498 林道災害復旧費 298,390 治山災害復旧費 125,484 漁業用施設災害復旧費 20,000 漁港災害復旧費 229,581
	土木施設災害復旧費 4,495,328	河川等災害復旧費 4,437,328 港湾災害復旧費 58,000
	教育施設災害復旧費 30,000	学校施設災害復旧費 30,000

12款 公債費

この経費には、主として建設事業等の投資的経費の財源に充てるため借り入れた、県債の本年度分の元利償還金を計上しました。

13款 諸支出金

この経費には、公営企業への貸付金、出資金、負担金、自動車取得税交付金等の各種の交付金等を計上しました。

14款 予備費

この経費には、予算外の支出又は予算超過の支出に充てるための経費を計上しました。

(単位：千円)

款別及び予算額	項別及び予算額	内 容
12款 公債費 159,684,807	公債費 159,684,807	元金 134,693,826 利子 24,871,289 公債諸費 119,692
13款 諸支出金 55,732,618	公営企業貸付金 9,800,000 公営企業出資金 132,591 公営企業負担金 17,969,533 地方消費税清算金 11,131,670 利子割交付金 342,431 配当割交付金 141,772 株式等譲渡所得割交付金 115,064 地方消費税交付金 13,338,392 ゴルフ場利用税交付金 291,860 特別地方消費税交付金 1,224 自動車取得税交付金 2,467,815 利子割精算金 266	公営企業貸付金 9,800,000 公営企業出資金 132,591 公営企業負担金 17,969,533 地方消費税清算金 11,131,670 利子割交付金 342,431 配当割交付金 141,772 株式等譲渡所得割交付金 115,064 地方消費税交付金 13,338,392 ゴルフ場利用税交付金 291,860 特別地方消費税交付金 1,224 自動車取得税交付金 2,467,815 利子割精算金 266
14款 予備費 300,000	予備費 300,000	予備費 300,000

(2) 歳入予算

歳入予算の構造及び金額内訳は、第6図及び第10表のとおりです。

第1款県税は、110,311,000千円を計上しましたが、これを前年度4月1日現在(当初予算及び補正予算(第1号))と比較すると2,108,000千円の増加となっています。

第2款地方消費税清算金は、27,035,000千円を計上しましたが、これを前年度4月1日現在(当初予算及び補正予算(第1号))と比較すると31,000千円の減少となっています。

第3款地方譲与税は、地方道路譲与税、石油ガス譲与税等27,043,111千円を計上しましたが、これを前年度4月1日現在(当初予算及び補正予算(第1号))と比較すると14,795,111千円の増加となっています。

第4款地方特例交付金は、812,000千円を計上しましたが、これを前年度4月1日現在(当初予算及び補正予算(第1号))と比較すると8,659,000千円の減少となっています。

第5款地方交付税は、234,059,347千円を計上しましたが、これを前年度4月1日現在（当初予算及び補正予算（第1号））と比較すると2,773,464千円の減少となっています。

第6款交通安全対策特別交付金は633,000千円、第7款分担金及び負担金は5,089,516千円を計上しました。

第8款使用料及び手数料は、9,380,011千円を計上しましたが、これを前年度4月1日現在（当初予算及び補正予算（第1号））と比較すると509,219千円の減少となっています。

第9款国庫支出金は、89,686,289千円を計上しましたが、これを前年度4月1日現在（当初予算及び補正予算（第1号））と比較すると27,481,307千円の減少となっています。

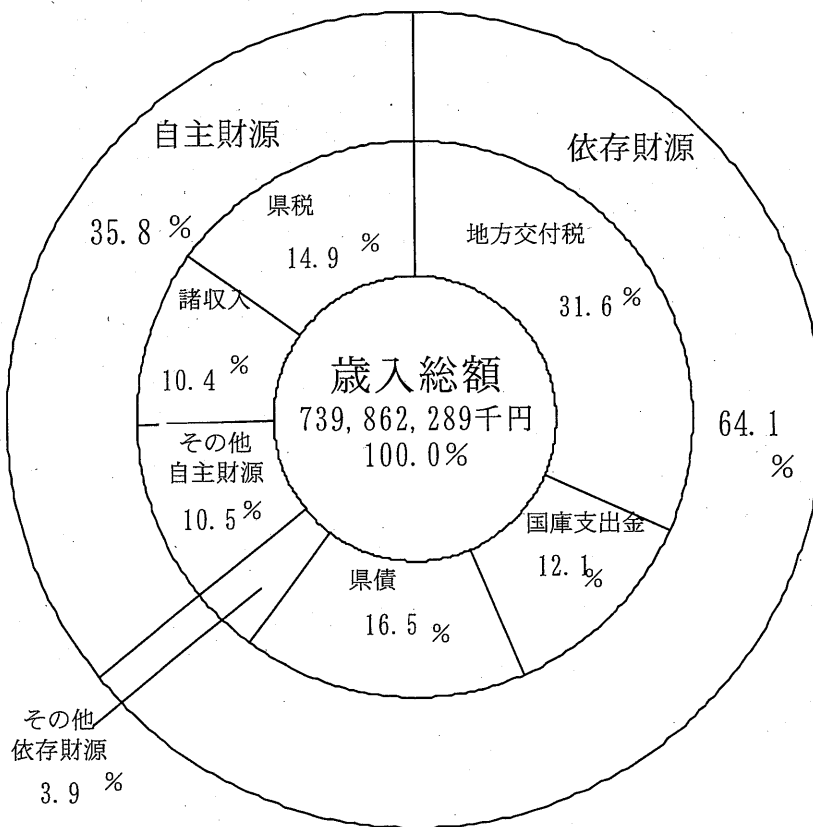
第10款財産収入は2,542,305千円、第11款寄付金は523,000千円、第12款繰入金は、33,721,661千円を計上しましたが、これを前年度4月1日現在（当初予算及び補正予算（第1号））と比較すると14,980,416千円の増加となっています。

第13款繰越金は、1千円を計上しました。

第14款諸収入は、77,081,048千円を計上しましたが、その主なものは商工関係の貸付金等に係る元利金収入です。

第15款県債は、121,945,000千円を計上しましたが、これを前年度4月1日現在（当初予算及び補正予算（第1号））と比較すると15,078,000千円の減少となっています。

第6図 平成18年度一般会計歳入予算の構造



第10表 平成17年度一般会計歳入款別予算の状況

(単位：千円)

款 別	平成18年度		平成17年度		比 較	
	当初予算額 (A)	構成比	当初予算額及び補正予算額(第1号) (B)	構成比	増減額 (A) - (B) = (C)	増減率 (C) / (B)
		%		%		%
1 県 税	110,311,000	14.9	108,203,000	14.1	2,108,000	1.9
2 地方消費税清算金	27,035,000	3.6	27,066,000	3.5	△ 31,000	△ 0.1
3 地方譲与税	27,043,111	3.7	12,248,000	1.6	14,795,111	120.8
4 地方特例交付金	812,000	0.1	9,471,000	1.2	△ 8,659,000	△ 91.4
5 地方交付税	234,059,347	31.6	236,832,811	30.8	△ 2,773,464	△ 1.2
6 交通安全対策特別交付金	633,000	0.1	605,000	0.1	28,000	4.6
7 分担金及び負担金	5,089,516	0.7	6,323,728	0.8	△ 1,234,212	△ 19.5
8 使用料及び手数料	9,380,011	1.3	9,889,230	1.3	△ 509,219	△ 5.1
9 国庫支出金	89,686,289	12.1	117,167,596	15.2	△ 27,481,307	△ 23.5
10 財産収入	2,542,305	0.3	3,368,397	0.4	△ 826,092	△ 24.5
11 寄付金	523,000	0.1	520,000	0.1	3,000	0.6
12 繰入金	33,721,661	4.6	18,741,245	2.4	14,980,416	79.9
13 繰越金	1	0.0	1	0.0	0	0.0
14 諸収入	77,081,048	10.4	82,405,996	10.7	△ 5,324,948	△ 6.5
15 県債	121,945,000	16.5	137,023,000	17.8	△ 15,078,000	△ 11.0
歳入合計	739,862,289	100.0	769,865,004	100.0	△ 30,002,715	△ 3.9

(3) 県民負担の状況

平成18年度の県税の予算額から見た県民負担の状況は、第11表のとおり、1人当たり80,118円、1世帯当たり223,188円となっています。

第11表 県税予算から見た県民負担の状況

年度	県税予算額 千円	県民1人当たりの負担額 円	県民1世帯当たりの負担額 円
18	110,311,000	80,118	223,188
17	108,203,000	77,982	220,675

2 特別会計

平成17年度の特別会計は、11会計で、当初予算額は、第12表のとおりです。

(1) 母子寡婦福祉資金特別会計

この会計は、母子及び寡婦福祉法(昭和39年法律第129号)に基づいて、配偶者のない女子で現に児童を扶養しているもの、父母のない児童及び寡婦等に対して、経済的自立の助成、生活意欲の助長及び児童の福祉の増進を図るための資金の貸付けを行うために設置されています。

(2) 農業改良資金特別会計

この会計は、農業改良資金助成法(昭和31年法律第102号)及び青年等の就農促進のための資金の貸付け等に関する特別措置法(平成7年法律第2号)に基づいて、農業者等に対して、農業経営の安定及び農業生産力の増強並びに新規就農

者の増大を図るための資金の貸付けを行うために設置されています。

(3) 県有林事業特別会計

この会計は、県有林事業の事業収支を明らかにするために設置されています。

(4) 林業改善資金特別会計

この会計は、林業改善資金助成法（昭和 51 年法律第 42 号）に基づいて、林業従事者等に対して、林業経営の改善及び林業労働に係る労働災害の防止並びに林業後継者の育成を図るための資金の貸付けを行うために設置されています。

(5) 沿岸漁業改善資金特別会計

この会計は、沿岸漁業改善資金助成法（昭和 54 年法律第 25 号）に基づいて、沿岸漁業従事者等に対して、沿岸漁業の経営若しくは操業状態又は生活の改善を図るための資金の貸付けを行うために設置されています。

(6) 中小企業振興資金特別会計

この会計は、小規模企業者等設備導入資金助成法（昭和 31 年法律第 115 号）及び独立行政法人中小企業基盤整備機構法（平成 14 年法律第 147 号）に基づいて、中小企業の近代化及び高度化に必要な資金の貸付けを行うために設置されています。

(7) 土地先行取得事業特別会計

この会計は、公用若しくは公共用に供する土地又は公共の利益のために取得する必要がある土地の取得の円滑化を図るために設置されています。

(8) 証紙収入整理特別会計

この会計は、岩手県収入証紙等の収入状況を明らかにするために設置されています。

(9) 流域下水道事業特別会計

この会計は、流域下水道事業の事業収支を明らかにするために設置されています。

(10) 港湾整備事業特別会計

この会計は、港湾整備事業の事業収支を明らかにするために設置されています。

第 12 表 平成 18 年度特別会計予算の状況

(単位：千円)

会 計 名	平成 18 年度当初予算額	平成 17 年度当初予算額及び 補正予算額（第 1 号）	増 減 額
母子寡婦福祉資金	421,799	420,659	1,140
農業改良資金	205,594	229,144	△ 23,550
県有林事業	2,533,245	3,002,441	△ 469,196
林業改善資金	680,043	1,351,675	△ 671,632
沿岸漁業改善資金	303,107	303,257	△ 150
中小企業振興資金	3,092,139	3,609,254	△ 517,115
土地先行取得事業	1,070,511	1,024,516	45,995
証紙収入整理	7,201,641	7,536,202	△ 334,561
流域下水道事業	9,286,855	9,416,026	△ 129,171
港湾整備事業	3,173,521	3,271,125	△ 97,604
県民ゴルフ場事業		43,822	△ 43,822
合 計	27,968,455	30,208,121	△ 2,239,666

注) 岩手県県民ゴルフ場事業特別会計は、平成 18 年 3 月 31 日をもって廃止されたものである。