

岩手県告示第 546 号

財政状況の公表等に関する条例（昭和 35 年岩手県条例第 12 号）第 2 条第 1 項の規定により、平成 19 年度後期の財政状況を次のとおり公表する。

平成 20 年 7 月 15 日

岩手県知事 達 増 拓 也

第 120 回岩手県財政状況

目次

まえがき

第 1 平成 19 年度予算補正の状況

1 一般会計

(1) 9 月の補正予算

(2) 12 月の補正予算

(3) 2 月の補正予算

2 特別会計

第 2 平成 19 年度収入支出の状況

第 3 県有財産、県債及び一時借入金の状況

1 県有財産

2 県債

3 一時借入金

第 4 平成 20 年度予算の状況

1 一般会計

(1) 歳出予算

(2) 歳入予算

(3) 県民負担の状況

2 特別会計

付表

第 1 表 平成 19 年度一般会計予算補正状況調

第 2 表 平成 19 年度一般会計歳出予算（性質別）補正状況調

第 3 表 平成 19 年度特別会計予算補正状況調

第 4 表 平成 19 年度一般会計予算収入支出状況調

第 5 表 平成 19 年度特別会計予算収入支出状況調

第 6 表 県有財産調

第 7 表 県債現在高調

第 8 表 平成 20 年度一般会計目的別歳出予算の状況

第 9 表 平成 20 年度一般会計性質別歳出予算の状況

第 10 表 平成 20 年度一般会計歳入款別予算の状況

第 11 表 県税予算から見た県民負担の状況

第 12 表 平成 20 年度特別会計予算の状況

付図

第 1 図 平成 19 年度一般会計歳入予算の構造

第 2 図 平成 19 年度一般会計歳出予算の構造（目的別）

第3図 平成19年度一般会計歳出予算の構造（性質別）

第4図 平成20年度一般会計歳出予算の構造（目的別）

第5図 平成20年度一般会計歳出予算の構造（性質別）

第6図 平成20年度一般会計歳入予算の構造

まえがき

第120回の財政状況を公表します。この財政状況の公表は、県民の皆様に県の財政がどのように運営されているのか、また、どのような状況にあるのかを広く知っていただくため、年2回公表しているものです。

今回は、平成19年度下半期の予算、県有財産、県債及び一時借入金の状況と平成20年度の予算そのほか財政に関することについてお知らせします。

県民の皆様には、県財政の実情について、なお一層の御理解をいただきますとともに、県勢発展のために御協力をお願いします。

第1 平成19年度予算補正の状況

1 一般会計

平成19年度の予算は、前回の公表のとおり、当初予算が骨格予算として編成され、6月の補正予算で新規又は政策的な事業に係る経費が措置された結果予算額は、歳入歳出それぞれ726,809,941千円でしたが、その後、9月の定例会、12月の定例会、2月の定例会を経て、平成19年度の最終予算は、717,841,603千円となりました。

その補正の状況は、第1表及び第2表、最終予算の構造は、第1図、第2図及び第3図のとおりです。

(1) 9月の補正予算

9月の定例会では、補正予算第4号を措置しました。

補正予算第4号では、国庫補助事業の決定等に伴い、事業費に追加及び変更を要するもの等について、総額1,932,086千円を増額補正しました。

(2) 12月の補正予算

12月の定例会では補正予算第5号を措置しました。

補正予算第5号は、債務負担行為の補正であったため、歳入歳出の額の補正は行いませんでした。

(3) 2月の補正予算

2月の定例会では、補正予算第6号を措置しました。

補正予算第6号では、国の補正等に伴い、公共事業の増額や灯油高騰対策に要する経費等を新たに補正するとともに、事業費の確定等に伴う所要の減額を行い、総額10,900,424千円を減額補正しました。

2 特別会計

本県の特別会計は、10会計（平成20年度から11会計）ですが、各特別会計の補正の状況は、第3表のとおりです。

第1表 平成19年度一般会計予算補正状況調（平成20年3月31日現在）

歳入

（単位：千円）

款 別	平成19年9月30日		9月の定例会補正予算額（第4号）	2月の定例会補正予算額（第6号）	合 計	
	金 額	構成比			予算額	構成比
1 県 税	129,424,000	17.8			129,424,000	18.0
2 地方消費税清算金	26,405,000	3.6		△ 369,000	26,036,000	3.6
3 地方譲与税	4,481,206	0.6		△ 13,274	4,467,932	0.6
4 地方特例交付金	699,000	0.1		294,974	993,974	0.1
5 地方交付税	241,151,413	33.2		△ 4,167,842	236,983,571	33.0
6 交通安全対策特別交付金	635,000	0.1		△ 89,177	545,823	0.1
7 分担金及び負担金	4,371,395	0.6	△ 2,019	△ 80,472	4,288,904	0.6
8 使用料及び手数料	8,938,809	1.2		△ 195,363	8,743,446	1.2
9 国庫支出金	84,155,089	11.6	△ 244,416	△ 2,383,764	81,526,909	11.4
10 財産収入	1,256,363	0.2	97,695	260,418	1,614,476	0.2
11 寄附金	20,000	0.0		38,197	58,197	0.0
12 繰入金	21,292,352	2.9	456	△ 3,846,602	17,446,206	2.4
13 繰越金	1	0.0		2,821,415	2,821,416	0.4
14 諸収入	74,415,813	10.2	1,505,370	△ 5,751,934	70,169,249	9.8
15 県債	129,564,500	17.9	575,000	2,582,000	132,721,500	18.6
歳入合計	726,809,941	100.0	1,932,086	△ 10,900,424	717,841,603	100.0

歳出

（単位：千円）

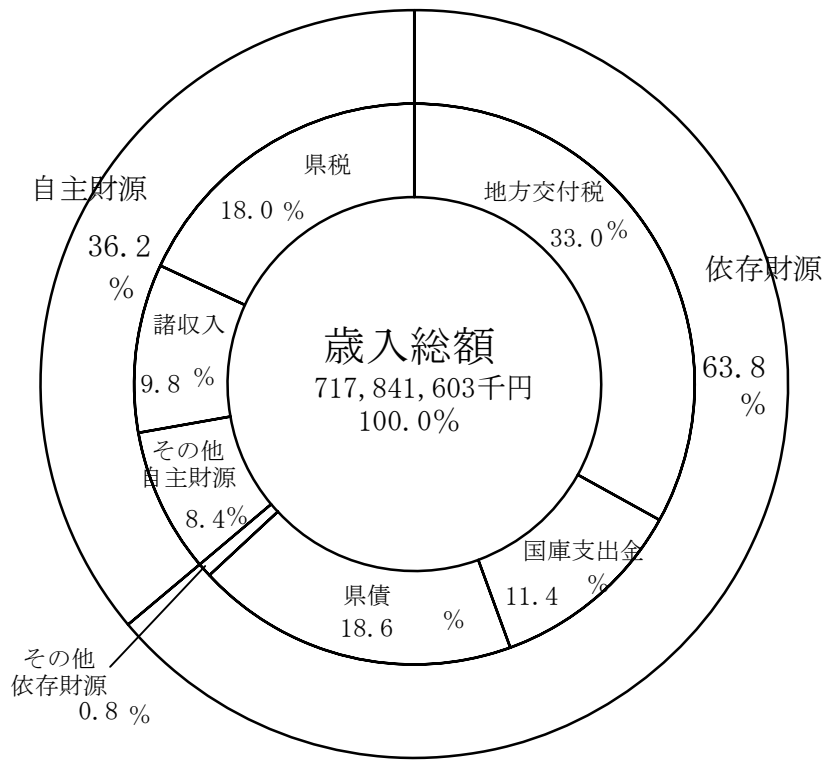
款 別	平成19年9月30日		9月の定例会補正予算額（第4号）	2月の定例会補正予算額（第6号）	合 計	
	金 額	構成比			予算額	構成比
1 議会費	1,369,381	0.2	△ 159	△ 8,880	1,360,342	0.2
2 総務費	32,463,509	4.5	5,405	△ 1,204,896	31,264,018	4.4
3 民生費	57,402,556	7.9	△ 7,720	△ 2,125,797	55,269,039	7.7
4 衛生費	26,227,695	3.6	155,093	△ 508,001	25,874,787	3.6
5 労働費	2,358,827	0.3	13,951	△ 151,002	2,221,776	0.3
6 農林水産業費	67,043,634	9.2	△ 262,579	△ 1,736,229	65,044,826	9.1
7 商工費	55,494,820	7.6	1,397,128	△ 3,737,040	53,154,908	7.4
8 土木費	74,711,930	10.3	△ 564,850	1,253,473	75,400,553	10.5
9 警察費	29,682,800	4.1	9,655	△ 509,074	29,183,381	4.1
10 教育費	158,876,669	21.9	375,861	△ 1,804,392	157,448,138	21.8
11 災害復旧費	8,477,881	1.2		△ 154,331	8,323,550	1.2
12 公債費	152,050,368	20.9	810,301	670,920	153,531,589	21.4
13 諸支出金	60,349,871	8.3		△ 885,175	59,464,696	8.3
14 予備費	300,000	0.0			300,000	0.0
歳出合計	726,809,941	100.0	1,932,086	△ 10,900,424	717,841,603	100.0

第2表 平成19年度一般会計予算（性質別）補正状況調（平成20年3月31日現在）

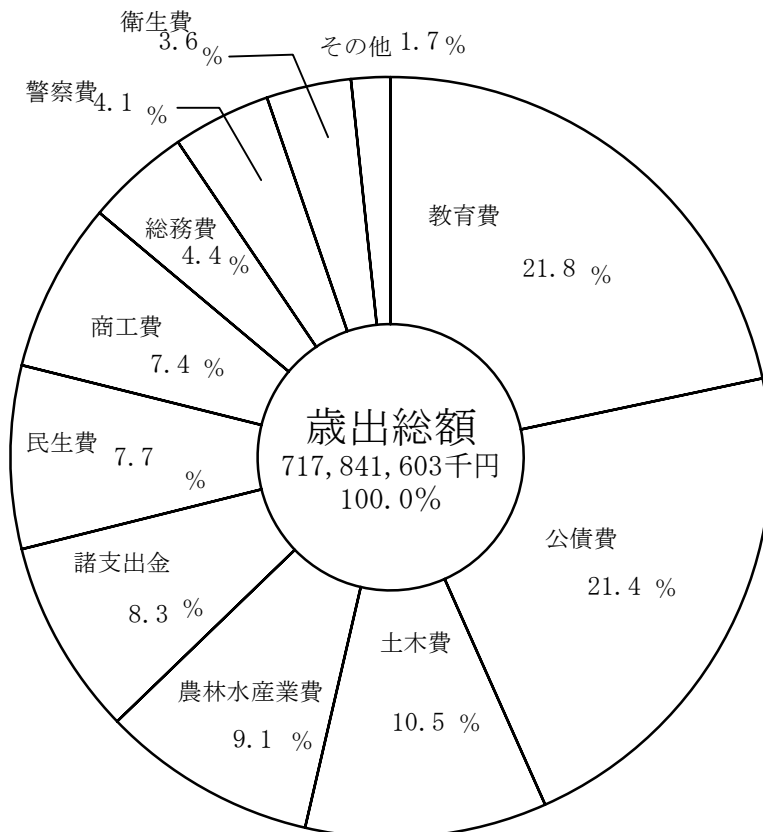
（単位：千円）

性 質 別	平成19年9月30日		9月の定例会補 正予算額（第4 号）	2月の定例会補 正予算額（第6 号）	合 計	
	金 額	構成比			予算額	構成比
人 件 費	198,117,478	27.3	9,764	△ 2,953,189	195,174,053	27.2
物 件 費	24,382,692	3.4	87,963	△ 1,280,428	23,190,227	3.2
維 持 補 修 費	8,630,951	1.2	△ 818	1,030,354	9,660,487	1.3
扶 助 費	12,623,026	1.7	34,728	△ 462,697	12,195,057	1.7
補 助 費 等	128,757,368	17.7	165,732	△ 2,914,161	126,008,939	17.6
普 通 建 設 事 業 費	117,835,698	16.2	△ 566,917	△ 1,518,020	115,750,761	16.1
災 害 復 旧 事 業 費	8,476,881	1.2		△ 154,331	8,322,550	1.2
公 債 費	152,198,251	20.9	810,301	658,042	153,666,594	21.4
積 立 金	3,133,166	0.4	6,016	1,620,620	4,759,802	0.7
出 資 金	140,234	0.0		△ 30,527	109,707	0.0
貸 付 金	65,829,655	9.1	1,392,481	△ 4,264,577	62,957,559	8.8
繰 出 金	6,384,541	0.9	△ 7,164	△ 631,510	5,745,867	0.8
予 備 費	300,000	0.0			300,000	0.0
歳 出 合 計	726,809,941	100.0	1,932,086	△ 10,900,424	717,841,603	100.0

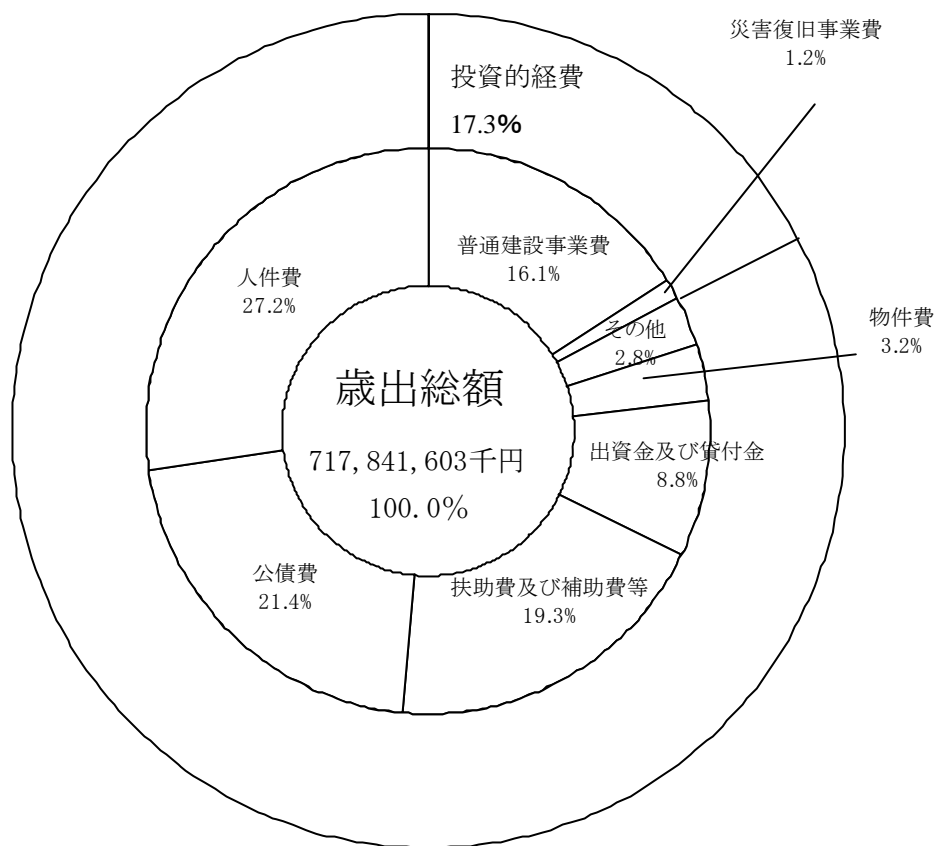
第1図 平成19年度一般会計歳入予算の構造



第2図 平成19年度一般会計歳出予算の構造（目的別）



第3図 平成19年度一般会計歳出予算の構造（性質別）



第3表 平成19年度特別会計予算補正状況調（平成20年3月31日現在）

（単位：千円）

会 計 名	平成19年9月30日 現 計 予 算 額	9 月 の 定 例 会 補 正 予 算 額	2 月 の 定 例 会 補 正 予 算 額	合 計 （ 最 終 予 算 額 ）
母子寡婦福祉資金	410,217		13,767	423,984
農業改良資金	179,437	390,668	1,196	571,301
県有林事業	3,257,467	30,663	239,975	3,528,105
林業改善資金	625,907	431,125	△ 23,971	1,033,061
沿岸漁業改善資金	202,239	730,053	650	932,942
中小企業振興資金	2,310,461	193,727	△ 457,671	2,046,517
土地先行取得事業	710,709		△ 86,065	624,644
証紙収入整理	6,993,774		△ 341,644	6,652,130
流域下水道事業	9,295,607	1,218,549	△ 251,606	10,262,550
港湾整備事業	4,810,882		64,835	4,875,717
合 計	28,796,700	2,994,785	△ 840,534	30,950,951

第2 平成19年度収入支出の状況

平成19年度下半期の収入支出の状況は、一般会計については第4表、特別会計については第5表のとおりです。

第4表 平成19年度一般会計予算収入支出状況調（平成20年3月31日現在）

収入

（単位：千円）

款 別	予算現額 (A)	収 入 額								比 較	
		9月末現在	10月	11月	12月	1月	2月	3月	合計(B)	(B)/(A)	(A)-(B)
1 県 税	129,424,000	68,531,089	8,104,949	9,588,417	14,780,974	7,510,792	6,363,475	7,298,132	122,177,828	94.4	7,246,172
2 地方消費税清算金	26,036,000	15,268,699		4,107,006			6,660,776		26,036,481	100.0	△ 481
3 地方譲与税	4,467,932	1,302,429	6,744		1,888,411				3,197,584	71.6	1,270,348
4 地方特例交付金	993,974	993,974							993,974	100.0	
5 地方交付税	236,983,571	173,160,080		60,823,491	1,762,358			1,337,962	237,083,891	100.0	△ 100,320
6 交通安全対策特別交付金	545,823	351,142						270,492	621,634	113.9	△ 75,811
7 分担金及び負担金	4,288,904	153,489	24,986	46,059	77,712	42,944	46,806	3,845,054	4,237,050	98.8	51,854
8 使用料及び手数料	8,743,446	4,399,610	738,745	625,051	758,618	651,245	588,308	595,309	8,356,885	95.6	386,561
9 国庫支出金	95,337,592	20,414,119	4,232,139	5,946,549	14,041,629	3,082,424	2,629,791	30,941,714	81,288,364	85.3	14,049,228
10 財産収入	1,614,476	458,600	67,792	220,946	119,787	98,070	189,524	431,284	1,586,002	98.2	28,474
11 寄附金	58,197	13,862	1,276	2,048	10,523	27,303	275	17,349	72,636	124.8	△ 14,439
12 繰入金	17,446,206	1,388,743	209,014	1,673,926	4,070	49,676	773,509	13,332,963	17,431,901	99.9	14,305
13 繰越金	9,160,522	9,160,523							9,160,523	100.0	
14 諸収入	70,188,114	5,376,135	774,909	596,946	798,658	949,411	885,986	57,440,166	66,822,212	95.2	3,365,902
15 県債	139,549,500	11,530,000	810,000			2,000,000	39,000,000	3,000,000	25,024,000	81.3	58,185,500
合 計	744,838,257	312,502,494	14,970,551	83,630,438	36,242,740	51,411,866	21,138,451	140,534,425	660,430,964	88.7	84,407,293

支出

(単位：千円)

款 別	予算現額 (A)	支 出 額									比 較	
		9月末現在	10月	11月	12月	1月	2月	3月	合計(B)	(B)/(A)	(A)-(B)	
1 議 会 費	1,360,342	621,895	124,756	85,927	197,525	115,060	68,818	85,997	1,299,979	95.6	60,363	
2 総 務 費	31,322,182	12,433,941	1,076,678	1,357,920	2,347,017	2,390,319	1,048,356	3,790,813	24,445,044	78.0	6,877,138	
3 民 生 費	55,537,572	19,275,374	1,889,598	3,922,720	7,593,213	2,974,108	2,104,966	5,365,549	43,125,528	77.7	12,412,044	
4 衛 生 費	26,112,928	10,670,414	1,739,388	1,603,153	2,201,401	1,674,861	1,599,374	2,615,653	22,104,245	84.6	4,008,683	
5 労 働 費	2,221,776	854,707	152,927	135,910	293,013	158,644	154,522	152,629	1,902,353	85.6	319,423	
6 農 林 水 産 業 費	71,517,746	17,288,679	3,478,445	4,056,152	5,122,645	4,771,243	4,563,703	13,099,868	52,380,734	73.2	19,137,012	
7 商 工 費	53,154,908	41,617,125	545,584	256,170	3,493,357	5,064,885	1,020,844	742,208	52,740,171	99.2	414,737	
8 土 木 費	85,182,576	23,940,675	4,493,139	3,070,989	7,517,894	3,682,105	3,432,471	17,126,748	63,264,022	74.3	21,918,554	
9 警 察 費	29,232,332	11,949,817	1,835,073	1,746,518	4,375,573	1,764,125	1,939,120	1,722,674	25,332,902	86.7	3,899,430	
10 教 育 費	157,534,623	73,022,248	8,633,125	9,785,784	26,420,244	8,916,266	8,188,807	9,493,151	144,459,625	91.7	13,074,998	
11 災 害 復 旧 費	18,364,987	5,133,501	1,144,659	811,278	833,205	1,030,316	839,972	2,107,961	11,900,892	64.8	6,464,095	
12 公 債 費	153,531,589	74,926,865	21,154,210	7,552,208	2,054,713	628,664	723,316	46,490,156	153,530,132	100.0	1,457	
13 諸 支 出 金	59,464,696	39,925,125	1,000,000	3,151,357	5,890,941		2,808,499	6,582,403	59,358,325	99.8	106,371	
14 予 備 費	300,000										300,000	
合 計	744,838,257	331,660,368	47,267,583	37,536,088	68,340,741	33,170,596	28,492,769	109,375,809	655,843,953	88.1	88,994,304	
収 入 支 出 差 引 残 高		△ 19,157,874	△ 32,297,031	46,094,350	△ 32,098,001	18,241,269	△ 7,354,317	31,158,616	4,587,011			
収 支 残 額 累 計		△ 19,157,874	△ 51,454,905	△ 5,360,555	△ 37,458,556	△ 19,217,287	△ 26,571,605	4,587,011	4,587,011			

注) 予算現額は、前年度からの繰越明許費繰越額及び事故繰越額を含むものである。

注) 表中の計数は、表示単位未満を四捨五入しており、その内訳は合計と一致しない場合がある。

第5表 平成19年度特別会計予算収入支出状況調（平成20年3月31日現在）

収入

（単位：千円）

会 計 名	予 算 現 額 (A)	収 入 額							合 計 (B)
		9月末現在	10月	11月	12月	1月	2月	3月	
母子寡婦福祉資金	423,984	285,849	30,313	22,052	26,914	26,892	22,626	40,171	454,815
農業改良資金	571,301	455,220	18,749	3,840	31,730	2,312	20,900	6,521	539,272
県有林事業	3,528,105	89,974	8,224	20,057	185,789	29,835	3,015	3,220,631	3,557,525
林業改善資金	1,033,061	554,847	10,961	112	20,521	131	54	449,122	1,035,748
沿岸漁業改善資金	932,942	886,172		29,310		413	13,260	2,420	931,575
中小企業振興資金	2,046,517	1,473,226	387,122	17,362	35,076	56,121	26,993	64,968	2,060,870
土地先行取得事業	624,644	369,378						6,263	375,641
証紙収入整理	6,652,130	3,358,980	585,979	555,727	419,863	395,197	481,203	814,091	6,611,039
流域下水道事業	11,574,530	2,849,153	352,229	699,963	555,188	263,587	258,466	4,881,382	9,859,967
港湾整備事業	4,935,742	659,624	48,331	17,629	17,406	21,226	14,821	1,153,938	1,932,974
合 計	32,322,956	10,982,422	1,441,908	1,366,052	1,292,488	795,713	841,337	10,639,506	27,359,427

支出

(単位：千円)

会 計 名	予 算 現 額 (A)	支 出 額							
		9月末現在	10月	11月	12月	1月	2月	3月	合 計 (B)
母子寡婦福祉資金	423,984	170,292	117,125	2,123	24,923	8,716	24,177	16,210	363,566
農業改良資金	571,301	24,919	8,560	3,039	55	3		57,592	94,168
県有林事業	3,528,105	848,916	1,631,400	53,188	177,324	158,207	135,961	428,372	3,433,368
林業改善資金	1,033,061	461,108	34	5	5	105,569	45,000	38	611,759
沿岸漁業改善資金	932,942	110,340	2	193	30,600	△ 179	2	22,620	163,577
中小企業振興資金	2,046,517	236,900	709,208	43,409	112,975	22,927	37,936	70,446	1,233,801
土地先行取得事業	624,644	399,217	215,999		3,005			6,422	624,643
証紙収入整理	6,652,130	2,790,183	590,102	578,546	543,565	416,379	404,904	487,100	5,810,779
流域下水道事業	11,574,530	3,059,792	407,486	361,187	376,673	760,590	1,214,043	1,676,920	7,856,693
港湾整備事業	4,935,742	623,813	411,088	124,366	648	587	6,113	3,540,650	4,707,266
合 計	32,322,956	8,725,482	4,091,005	1,166,055	1,269,773	1,472,799	1,868,137	6,306,370	24,899,620
収入支出差引残高		2,256,941	△ 2,649,097	199,998	22,715	△ 677,086	△ 1,026,800	4,333,135	2,459,807
収支残額累計		2,256,941	△ 392,156	△ 192,159	△ 169,443	△ 846,529	△ 1,873,328	2,459,807	2,459,807

注) 予算現額は、前年度からの継続費通次繰越額、繰越明許費繰越額及び事故繰越額を含むものである。

注) 表中の計数は、表示単位未満を四捨五入しており、その内訳は合計と一致しない場合がある。

第3 県有財産、県債及び一時借入金の状況

1 県有財産

県が所有している県有財産の3月末現在における状況は、第6表のとおりです。

第6表 県有財産調（平成20年3月31日現在）

1 公有財産

(単位：千円)

区 分	数 量	金 額
土地	81,558,103.67 m ²	300,934,151
建物	2,628,138.33 m ²	216,879,235
立木	299,737.40 m ³	3,934,862
船舶	1,009.00 総 t	4,075,562
航空機	1 機	637,467
物権	10,809.40 m ²	—
有価証券その他		3,552,478
計		530,013,755

2 基金

(単位：千円)

区 分	金 額
産業振興基金	518,663
財政調整基金	8,481,637
県管公共施設整備基金	6,191,925
地域振興基金	3,846,771
岩手自治振興基金	3,820,850
三陸振興基金	100,000
いわて陸奥運管助成基金	13,406,000
環境保護基金	78,793
災害救助基金	543,215
介護保険基金	1,134,235
国民健康保険基金	504,237
障害者自立支援基金	3,882,550
中山間地域等直接支援基金	605,634
ふるさと林整備基金	719,024
県営林整備基金	454,445
森の活用推進基金	737,417
いわて森林整備基金	16,483,269
岩手県森林整備基金	58,209,988
土地開調基金	280,626
用品調基金	201,682
学校施設取得基金	27,750,000
美術品取得基金	2,500,000
	50,000
	63,004
計	151,063,966

2 県債

県債は、県が行う文教施設、厚生福祉施設、土木施設等の公共施設及び公用施設の建設事業並びに災害復旧事業に要する経費等の財源に充てるため、国の許可を得て借り入れる長期借入金です。

平成19年度末における県債の現在高は、第7表のとおりです。

第7表 県債現在高調（平成20年3月31日現在）

（単位：千円）

区 分	平成18年度末 現在高	平成19年度中増減額		平成19年度末 現在高
		19年度中 起債額	19年度中 元金償還額	
1 普通債	1,037,276,601	57,952,500	112,170,244	983,058,857
(1) 土木	621,406,150	39,037,000	64,530,451	595,912,699
(2) 農林水産	190,477,416	10,849,000	24,605,226	176,721,190
(3) 教 育	73,535,000	3,582,000	10,165,506	66,951,494
(4) 公 営 住 宅	11,762,985	246,000	1,117,042	10,891,943
(5) そ の 他	140,095,050	4,238,500	11,752,019	132,581,531
2 災害復旧債	19,894,074	6,093,000	3,249,286	22,737,788
(1) 土木	19,222,272	5,728,000	3,153,676	21,796,596
(2) 農林水産	610,614	365,000	82,541	893,073
(3) 教 育	40,705		7,347	33,358
(4) そ の 他	20,483		5,722	14,761
3 そ の 他	335,043,486	75,504,000	13,568,794	396,978,692
(1) 借 換 債	131,122,960	43,118,000	6,263,955	167,977,005
(2) 転 貸 債	3,622,767	4,030,000	937,088	6,715,679
(3) 減 税 補 て ん 債	13,697,770		1,127,564	12,570,206
(4) 臨 時 税 収 補 て ん 債	3,576,469		437,334	3,139,135
(5) 臨 時 財 政 対 策 債	178,523,520	22,856,000	4,802,853	196,576,667
(6) 退 職 手 当 債	4,500,000	5,500,000		10,000,000
計	1,392,214,161	139,549,500	128,988,324	1,402,775,337

3 一時借入金

一時借入金は、歳出予算に基づいて行う支出に必要な現金の一時的不足を補うためのものです。県の指定金融機関等と予め契約を結んでおき、支払資金に不足が生じたときに、限度額の範囲内で借入れを行い、歳入金を収入したときに随時償還をするものです。

一時借入金の各月末現在高調

（単位：千円）

月	月 末 現 在 高	月	月 末 現 在 高
10月	20,483,000	1月	9,941,000
11月	9,820,000	2月	6,139,000
12月	7,550,000	3月	3,439,000

第4 平成20年度予算の状況

1 一般会計

(1) 当初予算及び補正第1号

平成20年度当初予算の予算編成に当たっては、極めて厳しい財政環境下において、全ての事務事業について総点検を実施し、要求段階から十分に精査を行うとともに、部局予算枠を廃止し、全庁的な調整の下で課題解決に必要な事業を採択するなど限られた財源の重点的、効率的な活用に努めました。

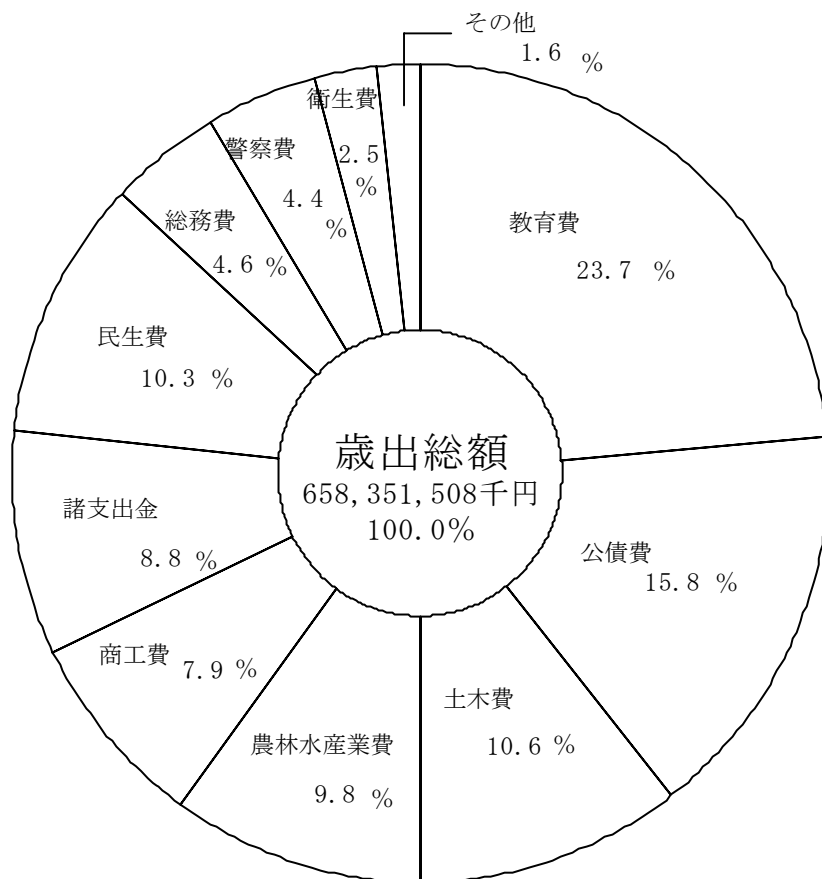
その結果、予算総額は、歳入歳出それぞれ658,351,508千円となり、前年度の6月現計予算と比較すると、千円、9.4パーセントの減少となりました。

なお、平成20年度当初予算額は、公債管理特別会計を設置し、借換債64,694百万円の経理を当該特別会計において経理することとし、一般会計から切り離しており、前年度においても公債管理特別会計の借換債相当額を除いた額で比較すると、6月現計予算と比較すると、4.0パーセントの減となっています。

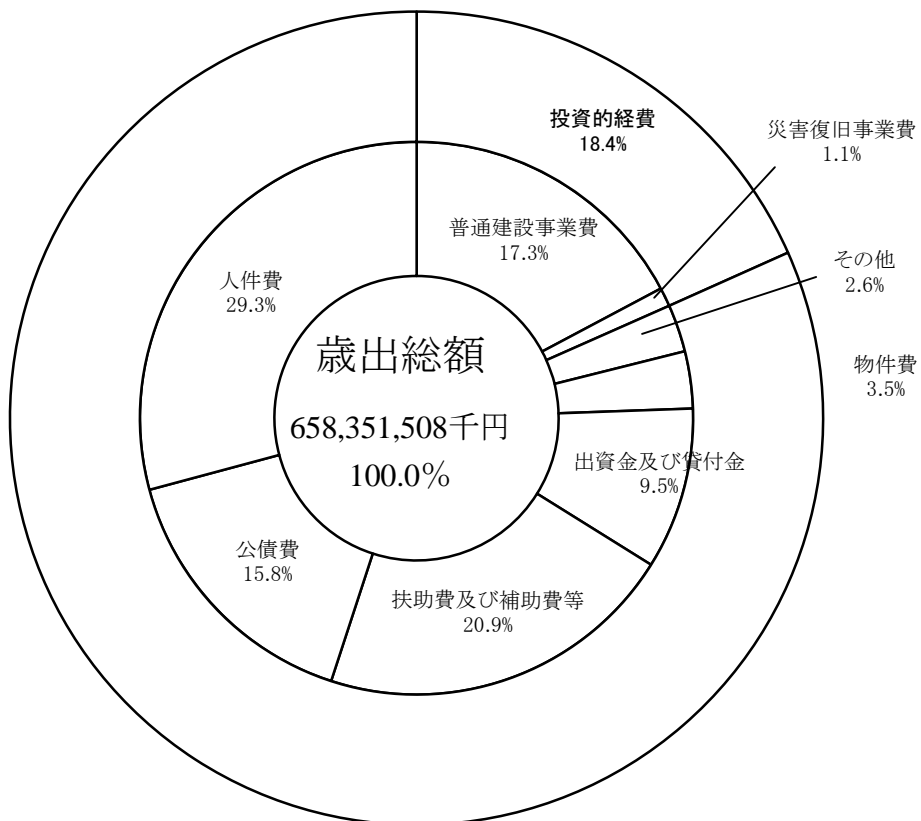
ア 歳出予算

歳出の目的別及び性質別の予算の構造と金額は、第4図及び第5図並びに第8表及び第9表のとおりとなっています。

第4図 平成20年度一般会計歳出予算の構造（目的別）



第5図 平成20年度一般会計歳出予算の構造（性質別）



第8表 平成20年度一般会計目的別歳出予算の状況

(単位：千円)

款 別	平成20年度		平成19年度		比 較	
	当 初 予 算 額 (A)	構 成 比	6月 現 計 予 算 額 (B)	構 成 比	増 減 額 (A)-(B)=(C)	増 減 率 (C)/(B)
		%		%		%
1 議 会 費	1,330,837	0.2	1,369,381	0.2	△ 38,544	△ 2.8
2 総 務 費	30,106,167	4.6	32,463,509	4.5	△ 2,357,342	△ 7.3
3 民 生 費	67,948,319	10.3	57,402,556	7.9	10,545,763	18.4
4 衛 生 費	16,182,330	2.5	26,227,695	3.6	△ 10,045,365	△ 38.3
5 労 働 費	2,146,071	0.3	2,358,827	0.3	△ 212,756	△ 9.0
6 農 林 水 産 業 費	64,487,593	9.8	67,043,634	9.2	△ 2,556,041	△ 3.8
7 商 工 費	52,140,346	7.9	55,494,820	7.6	△ 3,354,474	△ 6.0
8 土 木 費	69,572,048	10.6	74,711,930	10.3	△ 5,139,882	△ 6.9
9 警 察 費	28,978,363	4.4	29,682,800	4.1	△ 704,437	△ 2.4
10 教 育 費	156,311,670	23.7	158,876,669	21.9	△ 2,564,999	△ 1.6
11 災 害 復 旧 費	7,328,001	1.1	8,477,881	1.2	△ 1,149,880	△ 13.6
12 公 債 費	103,497,537	15.8	152,050,368	20.9	△ 48,552,831	△ 31.9
13 諸 支 出 金	58,022,226	8.8	60,349,871	8.3	△ 2,327,645	△ 3.9
14 予 備 費	300,000	0.0	300,000	0.0	0	0.0
歳 出 合 計	658,351,508	100.0	726,809,941	100.0	△ 68,458,433	△ 9.4

※ 12公債費は、平成20年度から公債管理特別会計を設置し、借換債649,94百万円を当該特別会計において経理していることから、減額幅が大きくなっているものである。

第9表 平成20年度一般会計性質別歳出予算の状況

(単位：千円)

性 質 別	平成20年度		平成19年度		比 較	
	当 初 予 算 額 (A)	構 成 比	6月 現 計 予 算 額 (B)	構 成 比	増 減 額 (A)-(B)=(C)	増 減 率 (C)/(B)
		%		%		%
人 件 費	192,391,736	29.3	198,117,478	27.3	△ 5,725,742	△ 2.9
物 件 費	22,878,486	3.5	24,382,692	3.4	△ 1,504,206	△ 6.2
維 持 補 修 費	8,529,365	1.3	8,630,951	1.2	△ 101,586	△ 1.2
扶 助 費	13,268,039	2.0	12,623,026	1.7	645,013	5.1
補 助 費 等	124,642,490	18.9	128,757,368	17.7	△ 4,114,878	△ 3.2
普 通 建 設 事 業 費	114,138,827	17.3	117,835,698	16.2	△ 3,696,871	△ 3.1
災 害 復 旧 事 業 費	7,327,001	1.1	8,476,881	1.2	△ 1,149,880	△ 13.6
公 債 費	103,742,152	15.8	152,198,251	20.9	△ 48,456,099	△ 31.8
積 立 金	3,072,443	0.5	3,133,166	0.4	△ 60,723	△ 1.9
出 資 金	266,111	0.0	140,234	0.0	125,877	89.8
貸 付 金	62,605,316	9.5	65,829,655	9.1	△ 3,224,339	△ 4.9
繰 出 金	5,189,542	0.8	6,384,541	0.9	△ 1,194,999	△ 18.7
予 備 費	300,000	0.0	300,000	0.0	0	0.0
歳 出 合 計	658,351,508	100.0	726,809,941	100.0	△ 68,458,433	△ 9.4

また、各款別の金額と内容及びそれぞれの主な事業は、次のとおりです。

1款 議会費

この経費は、県議会及び県議会事務局の運営等に要する経費で、総額1,330,837千円を計上しました。

2款 総務費

この経費は、会計や財産などの全般的な管理事務、総合的な企画事務、徴税、市町村振興、選挙、防災、統計調査、人事委員会、監査委員等に要する経費で、総額30,106,167千円を計上しました。

(単位：千円)

款別及び予算額	項別及び予算額	内容			
1款 議会費 1,330,837	議 会 費 1,330,837	議 事 局 費	918,526		
		議 員 会 館 費	21,221		
2款 総務費 30,106,167	総 務 管 理 費 11,002,569	一 般 管 理 費	1,909,922		
		人 事 管 理 費	6,185,410		
		文 書 管 理 費	31,143		
		財 政 管 理 費	156,695		
		会 計 管 理 費	505,955		
		財 産 管 理 費	1,898,488		
		県 外 事 務 所 費	234,415		
		公 会 堂 費	18,580		
		恩 給 及 び 退 職 年 金 費	48,717		
		諸 費	13,244		
		企 画 費 992,840	企 画 総 務 費 781,148		
			企 画 調 査 費 36,085		
		地 域 振 興 費 10,290,319	広 聴 広 報 費	175,607	
			地 域 振 興 総 務 費	4,896,325	
			市 町 村 振 興 費	3,051,572	
			情 報 化 推 進 費	1,397,897	
			交 通 対 策 費	813,900	
			国 際 交 流 推 進 費	130,625	
			徴 税 費 6,233,831	税 務 総 務 費	2,435,807
				賦 課 徴 収 費	3,798,024
		選 挙 費 95,664		選 挙 管 理 委 員 会 費	53,358
			選 挙 啓 発 費	3,483	
			海 区 漁 業 調 整 委 員 会 費	38,823	
			委 員 選 挙 費	468,665	
		防 災 費 612,365	防 災 指 導 費	143,700	
			統 計 調 査 費 492,013	統 計 調 査 総 務 費	255,654
		地 方 統 計 調 査 費		10,133	
委 託 統 計 調 査 費	226,226				
人 事 委 員 会 費 159,126	委 員 会 費	6,899			
	委 員 局 費	152,227			
監 査 委 員 費 227,440	委 員 費	20,836			
	事 務 局 費	206,604			

総 務 費 で 計 上 し た 主 な 経 費

	千 円
地 域 振 興 推 進 費	300,000
市 町 村 総 合 補 助 金	600,000
合 併 市 町 村 自 立 支 援 交 付 金	1,330,000
市 町 村 振 興 宝 庫 交 付 金	879,116
並 行 在 来 線 対 策 事 業 費	425,804

3款 民生費

この経費は、社会福祉関係の管理運営事務、身体障害者及び知的障害者の更正福祉、老人福祉、児童福祉、生活保護、国民健康保険指導等に要する経費で、総額67,948,319千円を計上しました。

(単位：千円)

款別及び予算額	項別及び予算額	内 容
3款 民生費 67,948,319	社会福祉費 49,167,169	社会福祉総務費 10,017,054 身体障害者福祉費 1,662,946 知的障害者福祉費 37,956 老人福祉費 27,163,349 遺家族等援護費 28,092 国民健康保険指導費 9,894,282 婦人保健費 72,178 社会福祉施設費 291,312
	県民生活費 439,573	県民生活総務費 314,677 交通安全対策費 61,672 青少年女性対策費 63,224
	児童福祉費 13,749,721	児童福祉総務費 2,708,314 児童措置費 8,572,299 母子福祉費 1,411,806 児童福祉施設費 1,057,302
	生活保護費 4,573,987	生活保護総務費 133,488 扶助助費 4,135,804 生活保護施設費 304,695
	災害救助費 17,869	救 助 費 17,869

民生費で計上した主な経費		千円
岩手県社会福祉事業団自立化支援事業費		1,150,695
障害者自立支援事業費		3,006,782
障害者自立支援事業費		791,166
障害者自立支援事業費		1,422,422
障害者自立支援事業費		556,151
障害者自立支援事業費		12,611,989
障害者自立支援事業費		2,057,825
障害者自立支援事業費		9,204,230
障害者自立支援事業費		9,852,188
障害者自立支援事業費		654,081
障害者自立支援事業費		2,707,388
障害者自立支援事業費		1,101,723

4款 衛生費

この経費は、県民の保健衛生や健康増進、結核対策、伝染病予防、精神保健、高齢者保健、環境衛生及び食品衛生指導、環境保全対策及び公害対策、自然保護、保健所運営、医療関係指導取締り、保健師等の養成及び指導等に要する経費で、総額 16,182,330 千円を計上しました。

(単位：千円)

款別及び予算額	項別及び予算額	内 容
4款 衛生費 16,182,330	公衆衛生費 3,817,744	公衆衛生総務費 1,385,161 結核対策費 32,252 予防費 1,504,041 精神保健費 402,325 高齢者保健費 354,558 環境保健研究センター費 139,407
	環境衛生費 8,408,570	環境衛生総務費 2,366,599 食品衛生指導費 287,014 環境衛生指導費 4,777,969 環境保全費 701,245 自然保護費 208,885 鳥獣保護費 66,858
	保健所費 1,405,491	保健所費 1,405,491
	医薬費 2,550,525	医薬総務費 632,769 医 務 費 1,582,573 保健師等指導管理費 298,630 薬 務 費 36,553

衛生費で計上した主な経費		千円
特定疾患対策費		1,060,807
産業廃棄物処理モデル事業推進費		1,478,545
県境不法投棄現場環境再生事業費		3,131,440
休廃止鉱山鉱害防止事業費		548,674
救急医療対策費		700,995

5款 労働費

この経費は、勤労者の教育、福祉及び雇用促進対策、職業訓練、失業対策、労働委員会の運営等に要する経費で、総額2,146,071千円を計上しました。

(単位：千円)

款別及び予算額	項別及び予算額	内 容
5款 労働費 2,146,071	労 政 費 402,835	労 政 総 務 費 104,508 労 働 教 育 費 3,826 労 働 福 祉 費 27,950 雇 用 促 進 費 266,551
	職 業 訓 練 費 1,617,128	職 業 訓 練 総 務 費 209,668 職 業 訓 練 校 費 1,407,460
	労 働 委 員 会 費 126,108	委 員 会 費 31,347 事 務 局 費 94,761

労働費で計上した主な経費	千円
ジョブカフェいわて管理運営費	97,100
就業支援員配置事業費	74,955
認定職業訓練費	82,300
公共職業能力開発校施設設備整備費	64,407
就職支援能力開発費	50,516

6款 農林水産業費

この経費は、農業、畜産業、林業及び水産業の振興に要する経費で、総額64,487,593千円を計上しました。

(単位：千円)

款別及び予算額	項別及び予算額	内 容
6款 農林水産業費 64,487,593	農 業 費 13,324,439	農 業 総 務 費 2,283,215 農 業 金 融 対 策 費 254,257 農 業 構 造 改 善 対 策 費 11,859 農 業 改 良 普 及 費 1,863,658 農 業 振 興 費 5,539,082 農 作 物 対 策 費 33,496 畑 作 振 興 費 555,248 北 上 奥 羽 山 系 開 発 費 974,368 植 物 防 疫 指 導 費 40,328 農 業 協 同 組 合 指 導 費 14,154 農 業 共 済 団 体 指 導 費 1,080 農 業 研 究 セ ン タ ー 費 1,247,638 農 業 大 学 校 費 506,056
	畜 産 業 費 3,406,591	畜 産 総 務 費 1,027,020 畜 産 振 興 費 301,050 草 地 対 策 費 1,192,608 家 畜 保 健 衛 生 費 137,187 農 業 研 究 セ ン タ ー 費 748,726
	農 地 費 23,621,341	農 地 総 務 費 23,631 土 地 改 良 費 22,139,858 農 地 防 災 事 業 費 1,200,793 農 地 調 整 費 257,059
	林 業 費 15,610,019	林 業 総 務 費 3,432,926 林 業 構 造 改 善 対 策 費 26,092 林 業 振 興 指 導 費 3,221,143 森 林 病 害 虫 等 防 除 費 245,251 造 林 費 1,319,599 林 道 費 3,902,386 治 山 費 3,160,415 林 業 技 術 セ ン タ ー 費 302,207
	水 産 業 費 8,525,203	水 産 業 総 務 費 428,765 漁 業 構 造 改 善 対 策 費 155,428 水 産 業 振 興 費 777,327 水 産 業 協 同 組 合 指 導 費 45,177 漁 業 調 整 委 員 会 費 53,822 漁 業 調 整 費 86,548 漁 業 取 締 費 270,034 水 産 技 術 セ ン タ ー 費 863,786 内 水 面 水 産 技 術 セ ン タ ー 費 92,834 漁 港 管 理 費 122,371 漁 港 漁 場 整 備 費 5,629,111

農 林 水 産 業 費 で 計 上 し た 主 な 経 費		千 円
中 畜 産 山 間 地 域 等 直 接 支 払 事 業 費	山 産 営 山 間 地 域 再 成 編 直 接 支 払 事 業 費	4,059,114
畜 産 営 山 間 地 域 再 成 編 直 接 支 払 事 業 費	畜 産 営 山 間 地 域 再 成 編 直 接 支 払 事 業 費	1,083,416
畜 産 営 山 間 地 域 再 成 編 直 接 支 払 事 業 費	畜 産 営 山 間 地 域 再 成 編 直 接 支 払 事 業 費	7,968,181
畜 産 営 山 間 地 域 再 成 編 直 接 支 払 事 業 費	畜 産 営 山 間 地 域 再 成 編 直 接 支 払 事 業 費	1,744,376
畜 産 営 山 間 地 域 再 成 編 直 接 支 払 事 業 費	畜 産 営 山 間 地 域 再 成 編 直 接 支 払 事 業 費	1,414,578
畜 産 営 山 間 地 域 再 成 編 直 接 支 払 事 業 費	畜 産 営 山 間 地 域 再 成 編 直 接 支 払 事 業 費	1,282,668
畜 産 営 山 間 地 域 再 成 編 直 接 支 払 事 業 費	畜 産 営 山 間 地 域 再 成 編 直 接 支 払 事 業 費	2,453,169
畜 産 営 山 間 地 域 再 成 編 直 接 支 払 事 業 費	畜 産 営 山 間 地 域 再 成 編 直 接 支 払 事 業 費	1,384,389
畜 産 営 山 間 地 域 再 成 編 直 接 支 払 事 業 費	畜 産 営 山 間 地 域 再 成 編 直 接 支 払 事 業 費	2,050,929
畜 産 営 山 間 地 域 再 成 編 直 接 支 払 事 業 費	畜 産 営 山 間 地 域 再 成 編 直 接 支 払 事 業 費	1,381,098
畜 産 営 山 間 地 域 再 成 編 直 接 支 払 事 業 費	畜 産 営 山 間 地 域 再 成 編 直 接 支 払 事 業 費	1,192,886
畜 産 営 山 間 地 域 再 成 編 直 接 支 払 事 業 費	畜 産 営 山 間 地 域 再 成 編 直 接 支 払 事 業 費	2,302,853

7 款 商 工 費

この経費は、商工業及び観光の振興に要する経費で、総額 52,140,346 千円を計上しました。

(単位：千円)

款 別 及 び 予 算 額	項 別 及 び 予 算 額	内 容
7 款 商 工 費 52,140,346	商 工 業 費 51,739,587	商 工 業 総 務 費 1,567,810
		中 小 企 業 振 興 費 44,616,603
		企 業 立 地 対 策 費 4,570,949
		中 小 企 業 経 営 指 導 費 176,591
		貿 易 振 興 費 10,580
		工 業 技 術 セ ン タ ー 費 797,054
	観 光 費 400,759	観 光 総 務 費 384,196
		観 光 施 設 費 16,563

商 工 費 で 計 上 し た 主 な 経 費		千 円
商 工 観 光 振 興 資 金 貸 付 金	商 工 観 光 振 興 資 金 貸 付 金	11,163,970
中 小 企 業 沿 岸 地 域 中 小 企 業 振 興 特 別 資 金 貸 付 金	中 小 企 業 沿 岸 地 域 中 小 企 業 振 興 特 別 資 金 貸 付 金	19,812,544
県 北 工 業 小 地 立 地 振 興 資 金 貸 付 金	県 北 工 業 小 地 立 地 振 興 資 金 貸 付 金	2,173,076
商 工 業 立 地 振 興 資 金 貸 付 金	商 工 業 立 地 振 興 資 金 貸 付 金	1,788,557
設 備 貸 付 金	設 備 貸 付 金	3,748,709
		620,000

8 款 土 木 費

この経費は、道路、橋りょう、河川、海岸、港湾、都市計画、住宅等の公共施設の整備及び管理に要する経費で、総額 69,572,048 千円を計上しました。

(単位：千円)

款 別 及 び 予 算 額	項 別 及 び 予 算 額	内 容
8 款 土 木 費 69,572,048	土 木 管 理 費 7,918,883	土 木 総 務 費 4,906,558
		建 設 業 指 導 監 督 費 347,340
		建 築 指 導 費 107,028
		空 港 費 2,557,957
	道 路 橋 り ょう 費 36,615,976	道 路 橋 り ょう 総 務 費 95,416
		道 路 維 持 費 7,140,573
		道 路 新 設 改 良 費 27,400,926
		橋 り ょう 維 持 費 874,000
		橋 り ょう 新 設 改 良 費 1,093,428
		高 速 道 路 対 策 費 11,633
	河 川 海 岸 費 16,603,879	河 川 総 務 費 1,780,160
		河 川 改 良 費 4,533,669
		砂 防 費 2,025,016
		海 岸 保 全 費 406,941
		水 防 費 38,048
		河 川 総 合 開 発 費 7,820,045
	港 湾 費 2,539,528	港 湾 管 理 費 321,574
		港 湾 建 設 費 2,217,954
	都 市 計 画 費 4,757,748	都 市 計 画 総 務 費 212,560
		街 路 事 業 費 3,690,052
		下 水 道 事 業 費 855,136
	住 宅 費 1,136,034	住 宅 管 理 費 658,862
		住 宅 建 設 費 477,172

土木費で計上した主な経費		千円
空港整備費		1,409,000
交通安全施設整備事業費		1,566,000
道路改築事業費		5,506,401
地域道路整備事業費		1,657,689
緊急地方特定道路整備事業費(道路)		6,426,000
物流支援道路整備事業費		1,196,000
築川ダム建設事業費		1,070,800
緊急地方道路整備事業費(街路)		2,086,339
		2,800,880

9款 警察費

この経費は、公安委員会の運営、警察管理及び警察活動に要する経費で、総額 28,978,363 千円を計上しました。

(単位：千円)

款別及び予算額	項別及び予算額	内 容	
9款 警察費 28,978,363	警察管理費 26,671,589	公安委員会費	7,488
		警察本部費	24,455,963
		装備費	596,711
		警察施設費	985,002
		運転免許費	564,601
		恩給及び退職年金費	61,824
	警察活動費 2,306,774	一般警察活動費	549,487
		刑事警察費	218,187
		交通指導取締費	1,539,100

警察費で計上した主な経費		千円
駐在所等用地購入事業		202,733
交通警察費		593,525
交通安全施設整備費		941,875

10款 教育費

この経費は、市町村立小中学校教職員費、県立学校の運営及び施設整備、社会教育、保健体育振興、県立大学の運営、私立学校助成等の教育行政に要する経費で、総額 156,311,670 千円を計上しました。

(単位：千円)

款別及び予算額	項別及び予算額	内 容	
10款 教育費 156,311,670	教育総務費 14,945,783	教育委員会費	16,614
		事務局費	2,208,530
		教職員人事費	10,980,147
		教育指導費	870,896
		教育センター費	522,027
		幼稚園費	65,909
		恩給及び退職年金費	281,660
	小中学校費 50,675,988	教職員費	50,675,988
	小中学校費 28,977,618	教職員費	28,977,618
	高等学校費 37,473,653	高等学校総務費	27,938,988
		全日制高等学校管理	1,727,938
		定時制高等学校管理	60,681
		教育振興費	1,165,551
		学校建設費	6,573,999
		通信教育費	6,496
	特別支援学校費 10,278,466	特別支援学校費	10,278,466
	社会教育費 2,960,547	社会教育総務費	1,199,331
		視聴覚教育費	83
		文化財保護費	541,361
		芸術文化振興費	212,394
		図書館費	184,914
		博物館費	310,243
		美術館費	512,221
	保健体育費 1,361,981	保健体育総務費	588,120
		体育振興費	365,621
		体育施設費	408,240
	大立学費 4,371,439	大立学費	4,371,439
	私立学校費 5,266,195	私立学校費	5,266,195

教育費で計上した主な経費		千円
校舎建設事業費		5,542,235
公立大学法人岩手県立大学運営費交付金		4,371,439
私立学校運営費補助		4,813,681

11 款 災害復旧費

この経費には、農林水産施設災害、土木施設災害等の復旧に要する経費を計上しました。

(単位：千円)

款別及び予算額	項別及び予算額	内 容
11款 災害復旧費 7,328,001	農林水産施設災害復旧費 2,454,613	農地及び農業用施設災害復旧費 1,766,927
		林道災害復旧費 250,145
		治山災害復旧費 184,562
		漁業用施設災害復旧費 20,000
		漁港災害復旧費 232,979
	土木施設災害復旧費 4,843,388	河川等災害復旧費 4,785,388
		港湾災害復旧費 58,000
	教育施設災害復旧費 30,000	学校施設災害復旧費 30,000

12 款 公債費

この経費には、主として建設事業等の投資的経費の財源に充てるため借り入れた、県債の本年度分の元利償還金を計上しました。

13 款 諸支出金

この経費には、公営企業への貸付金、出資金、負担金、自動車取得税交付金等の各種の交付金等を計上しました。

14 款 予備費

この経費には、予算外の支出又は予算超過の支出に充てるための経費を計上しました。

(単位：千円)

款別及び予算額	項別及び予算額	内 容	
12款 公債費 103,497,537	公債費 103,497,537	元金 79,546,455	
		利子 23,832,568	
		公債諸費 118,514	
13款 諸支出金 58,022,226	公営企業貸付金 13,300,000	公営企業貸付金 13,300,000	
	公営企業出資金 132,426	公営企業出資金 132,426	
	公営企業負担金 17,768,558	公営企業負担金 17,768,558	
	地方消費税清算金 10,523,098	地方消費税清算金 10,523,098	
	利子割交付金 524,302	利子割交付金 524,302	
	配当割交付金 360,342	配当割交付金 360,342	
	株式等譲渡所得割交付金 126,862	株式等譲渡所得割交付金 126,862	
	地方消費税交付金 12,687,895	地方消費税交付金 12,687,895	
	ゴルフ場利用税交付金 245,174	ゴルフ場利用税交付金 245,174	
	特別地方消費税交付金 500	特別地方消費税交付金 500	
	自動車取得税交付金 2,352,269	自動車取得税交付金 2,352,269	
	利子割精算金 800	利子割精算金 800	
	14款 予備費 300,000	予備費 300,000	予備費 300,000

イ 歳入予算

歳入予算の構造及び金額内訳は、第6図及び第10表のとおりです。

第1款県税は、129,622,000千円を計上しましたが、これを前年度6月現計予算と比較すると198,000千円の増加となっています。

第2款地方消費税清算金は、25,268,000千円を計上しましたが、これを前年度6月現計予算と比較すると1,137,000千円の減少となっています。

第3款地方譲与税は、地方道路譲与税、石油ガス譲与税等4,396,341千円を計上しましたが、これを前年度6月現計予算と比較すると84,865千円の減少となっています。

第4款地方特例交付金は、1,275,481千円を計上しましたが、これを前年度6月現計予算と比較すると576,481千円の増加となっています。

第5款地方交付税は、230,075,105千円を計上しましたが、これを前年度6月現計予算と比較すると11,076,308千円の減少となっています。

第6款交通安全対策特別交付金は566,000千円、第7款分担金及び負担金は4,640,613千円を計上しました。

第8款使用料及び手数料は、8,635,124千円を計上しましたが、これを前年度6月現計予算と比較すると303,685千円の減少となっています。

第9款国庫支出金は、79,514,279千円を計上しましたが、これを前年度6月現計予算と比較すると4,640,810千円の減少となっています。

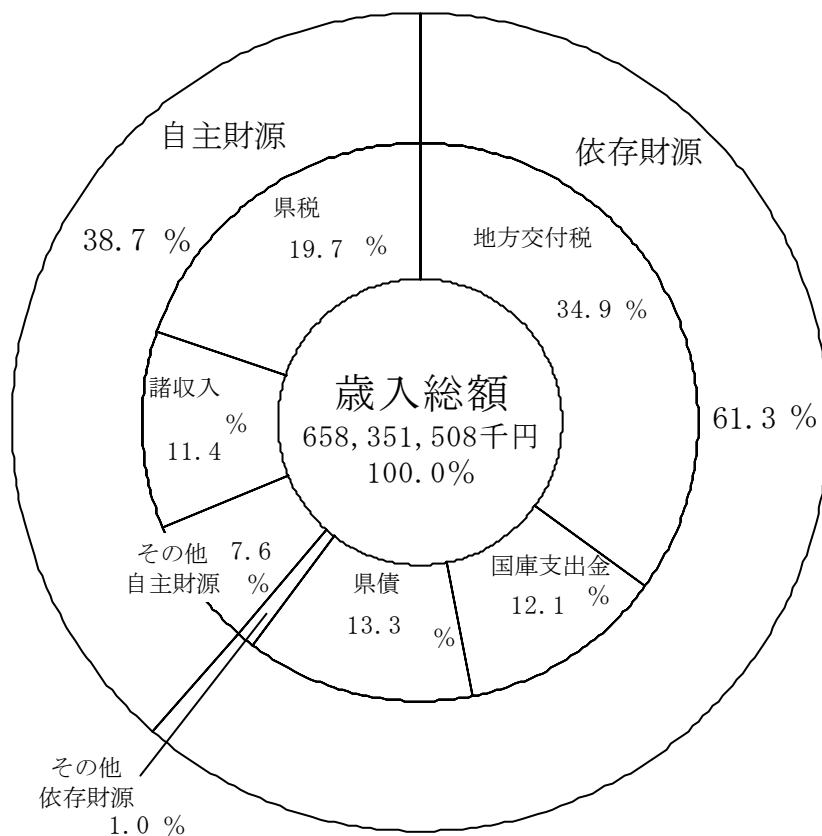
第10款財産収入は1,135,170千円、第11款寄付金は20,000千円、第12款繰入金は、10,371,069千円を計上しましたが、これを前年度6月現計予算と比較すると10,921,283千円の減少となっています。

第13款繰越金は、1千円を計上しました。

第14款諸収入は、75,542,825千円を計上しましたが、その主なものは商工関係の貸付金等に係る元利金収入です。

第15款県債は、87,289,500千円を計上しましたが、これを前年度6月現計予算と比較すると42,275,000千円の減少となっています。

第6図 平成20年度一般会計歳入予算の構造



第10表 平成20年度一般会計歳入款別予算の状況

(単位：千円)

款別	平成20年度		平成19年度		比較	
	当初予算額(A)	構成比	6月現計予算額(B)	構成比	増減額(A)-(B)=(C)	増減率(C)/(B)
		%		%		%
1 県 税	129,622,000	19.7	129,424,000	17.8	198,000	0.2
2 地方消費税清算金	25,268,000	3.8	26,405,000	3.7	△ 1,137,000	△ 4.3
3 地方譲与税	4,396,341	0.7	4,481,206	0.6	△ 84,865	△ 1.9
4 地方特例交付金	1,275,481	0.2	699,000	0.1	576,481	82.5
5 地方交付税	230,075,105	34.9	241,151,413	33.2	△ 11,076,308	△ 4.6
6 交通安全対策特別交付金	566,000	0.1	635,000	0.1	△ 69,000	△ 10.9
7 分担金及び負担金	4,640,613	0.7	4,371,395	0.6	269,218	6.2
8 使用料及び手数料	8,635,124	1.3	8,938,809	1.2	△ 303,685	△ 3.4
9 国庫支出金	79,514,279	12.1	84,155,089	11.6	△ 4,640,810	△ 5.5
10 財産収入	1,135,170	0.2	1,256,363	0.2	△ 121,193	△ 9.6
11 寄付金	20,000	0.0	20,000	0.0	0	0.0
12 繰入金	10,371,069	1.6	21,292,352	2.9	△ 10,921,283	△ 51.3
13 繰越金	1	0.0	1	0.0	0	0.0
14 諸収入	75,542,825	11.4	74,415,813	10.2	1,127,012	1.5
15 県債	87,289,500	13.3	129,564,500	17.8	△ 42,275,000	△ 32.6
歳入合計	658,351,508	100.0	726,809,941	100.0	△ 68,458,433	△ 9.4

(3) 県民負担の状況

平成20年度の県税の予算額から見た県民負担の状況は、第11表のとおり、1人当たり95,639円、1世帯当たり259,679円となっています。

第11表 県税予算から見た県民負担の状況

年度	県税予算額	県民1人当たりの負担額	県民1世帯当たりの負担額
	千円	円	円
20	129,622,000	95,639	259,679
19	129,424,000	94,703	260,524

注) 計算に使用した人口及び世帯数は、各年4月1日現在の岩手県毎月人口推計の数値である。

2 特別会計

平成20年度の特別会計は、11会計で、当初予算額は、第12表のとおりです。

(1) 母子寡婦福祉資金特別会計

この会計は、母子及び寡婦福祉法(昭和39年法律第129号)に基づいて、配偶者のない女子で現に児童を扶養しているもの、父母のない児童及び寡婦等に対して、経済的自立の助成、生活意欲の助長及び児童の福祉の増進を図るための資金の貸付けを行うために設置されています。

(2) 農業改良資金特別会計

この会計は、農業改良資金助成法(昭和31年法律第102号)及び青年等の就農促進のための資金の貸付け等に関する特別措置法(平成7年法律第2号)に基づいて、農業者等に対して、農業経営の安定及び農業生産力の増強並びに新規就農者の

増大を図るための資金の貸付けを行うために設置されています。

(3) 県有林事業特別会計

この会計は、県有林事業の事業収支を明らかにするために設置されています。

(4) 林業改善資金特別会計

この会計は、林業改善資金助成法（昭和51年法律第42号）に基づいて、林業従事者等に対して、林業経営の改善及び林業労働に係る労働災害の防止並びに林業後継者の育成を図るための資金の貸付けを行うために設置されています。

(5) 沿岸漁業改善資金特別会計

この会計は、沿岸漁業改善資金助成法（昭和54年法律第25号）に基づいて、沿岸漁業従事者等に対して、沿岸漁業の経営若しくは操業状態又は生活の改善を図るための資金の貸付けを行うために設置されています。

(6) 中小企業振興資金特別会計

この会計は、小規模企業者等設備導入資金助成法（昭和31年法律第115号）及び独立行政法人中小企業基盤整備機構法（平成14年法律第147号）に基づいて、中小企業の近代化及び高度化に必要な資金の貸付けを行うために設置されています。

(7) 土地先行取得事業特別会計

この会計は、公用若しくは公共用に供する土地又は公共の利益のために取得する必要がある土地の取得の円滑化を図るために設置されています。

(8) 公債管理特別会計

この会計は、地方自治法（昭和22年法律第67号）第209条第2項の規定に基づき、公債費に関する会計上の経理の一層の明確化を図るために設置されています。

(8) 証紙収入整理特別会計

この会計は、岩手県収入証紙等の収入状況を明らかにするために設置されています。

(9) 流域下水道事業特別会計

この会計は、流域下水道事業の事業収支を明らかにするために設置されています。

(10) 港湾整備事業特別会計

この会計は、港湾整備事業の事業収支を明らかにするために設置されています。

第12表 平成20年度特別会計予算の状況

(単位：千円)

会 計 名	平成20年度当初予算額	平成19年度6月現計予算額	増 減 額
母子寡婦福祉資金	312,092	410,217	△ 98,125
農業改良資金	309,106	179,437	129,669
県有林事業	3,434,860	3,257,467	177,393
林業改善資金	844,231	625,907	218,324
沿岸漁業改善資金	541,127	202,239	338,888
中小企業振興資金	2,264,415	2,310,461	△ 46,046
土地先行取得事業	418,891	710,709	△ 291,818
公債管理（※）	167,939,220	—	167,939,220
証紙収入整理	6,406,254	6,993,774	△ 587,520
流域下水道事業	10,231,850	9,295,607	936,243
港湾整備事業	2,319,393	4,810,882	△ 2,491,489
合 計	195,021,439	28,796,700	166,224,739

※ 公債管理特別会計は、平成20年度から設置したものである。