

岩手県告示第363号

財政状況の公表等に関する条例（昭和35年岩手県条例第12号）第2条第1項の規定により、令和3年度後期の財政状況を次のとおり公表する。

令和4年5月31日

岩手県知事 達 増 拓 也

第148回岩手県財政状況

目次

まえがき

第1 令和3年度予算補正の状況

1 一般会計

(1) 12月の補正予算

(2) 2月の補正予算

2 特別会計

第2 令和3年度収入支出の状況

第3 県債及び一時借入金の状況

1 県債

2 一時借入金

第4 令和4年度予算の状況

1 一般会計

(1) 歳出予算

(2) 歳入予算

(3) 県民負担の状況

2 特別会計

付表

第1表 令和3年度一般会計予算補正状況調

第2表 令和3年度一般会計歳出予算（性質別）補正状況調

第3表 令和3年度特別会計予算補正状況調

第4表 令和3年度一般会計予算収入支出状況調

第5表 令和3年度特別会計予算収入支出状況調

第6表 県債現在高調

第7表 一時借入金の各月末残高調

第8表 令和4年度一般会計目的別歳出予算の状況

第9表 令和4年度一般会計性質別歳出予算の状況

第10表 令和4年度一般会計歳入款別予算の状況

第11表 県税予算から見た県民負担の状況

第12表 令和4年度特別会計予算の状況

付図

第1図 令和3年度一般会計歳入予算の構造

第2図 令和3年度一般会計歳出予算の構造（目的別）

第3図 令和3年度一般会計歳出予算の構造（性質別）

第4図 令和4年度一般会計歳出予算の構造（目的別）

第5図 令和4年度一般会計歳出予算の構造（性質別）

第6図 令和4年度一般会計歳入予算の構造

まえがき 第148回の財政状況を公表します。この財政状況の公表は、県民の皆様には県の財政がどのように運営されているのか、また、どのような状況にあるのかを広く知っていただくため、年2回公表しているものです。

今回は、令和3年度下半期の予算、県債及び一時借入金の状況と令和4年度の予算のほか財政に関することについてお知らせします。

県民の皆様には、県財政の実情について、なお一層の御理解をいただきますとともに、県勢発展のために御協力をお願いします。

第1 令和3年度予算補正の状況

1 一般会計

令和3年度の予算は、前回の公表のとおり、9月補正予算を経て、歳入歳出それぞれ861,766,075千円でしたが、その後、12月の定例会、2月の定例会を経て、令和3年度の最終予算は、900,312,679千円となりました。

その補正の状況は第1表及び第2表、最終予算の構造は第1図、第2図及び第3図のとおりです。

(1) 12月の補正予算

12月の定例会では、補正予算第9号及び第10号を措置しました。

補正予算第9号では、新型コロナウイルス感染症対策として、3回目のワクチン接種や医療機関、介護施設等の感染防止対策のほか、困窮する高齢者世帯、障がい者世帯、ひとり親世帯等に対して生活支援を実施する市町村への補助等に要する予算を計上し、総額1,390,811千円を増額補正しました。

補正予算第10号では、新型コロナウイルス感染症対策として、感染防止対策を図りつつ、社会生活・経済活動を支えるため、ワクチン・検査パッケージの定着促進や国の全国Go Toトラベルの再開を見据えた「いわて旅応援プロジェクト」の拡充など、追加的に必要となる予算を計上し、総額3,745,189千円を増額補正しました。

(2) 2月の補正予算

2月の定例会では、補正予算第11号及び第12号を措置しました。

補正予算第11号では、新型コロナウイルス感染症対策として、社会生活・経済活動の回復を支えるため、地域内の感染を抑制しつつ、観光旅行を推進する「いわて旅応援プロジェクト」の実施に必要な予算を計上し、総額1,219,297千円を増額補正しました。

補正予算第12号では、新型コロナウイルス感染症対策として、感染拡大防止を図りつつ、社会生活・経済活動を支えるため、医療提供体制の強化や生活福祉資金貸付期間の延長、「いわて旅応援プロジェクト」の実施に必要な経費や、国の補正予算（第1号）に呼応して、令和4年度当初予算と一体的な補正予算編成により県内経済の活性化を推進するため、国土強靱化緊急対策などの公共事業費、三陸復興創生のための観光拠点整備費等を計上するほか、県税等の歳入の最終見込み、除雪などの緊要な課題に対応する経費の計上を含む歳出額の整理を行うとともに、財政健全化を着実に推進するため、県債管理基金の積立て、繰上償還に要する経費を計上し、総額32,191,307千円を増額補正しました。

2 特別会計

本県の特別会計は、10会計で、各特別会計の補正の状況は、第3表のとおりです。

第1表 令和3年度一般会計予算補正状況調（令和4年3月31日現在）

歳入

（単位：千円）

款 別	令和3年11月30日		12月の定例会 補正予算額 (第9号)	12月の定例会 補正予算額 (第10号)	2月の定例会 補正予算額 (第11号)	2月の定例会 補正予算額 (第12号)	合 計	
	金 額	構成比					予算額	構成比
1 県 税	121,741,000	14.1				11,386,000	133,127,000	14.8
2 地方消費税清算金	60,105,000	7.0				92,000	60,197,000	6.7
3 地方譲与税	17,347,000	2.0				6,197,000	23,544,000	2.6
4 地方特例交付金	668,256	0.1				30,735	698,991	0.1
5 地方交付税	220,484,104	25.6				18,224,744	238,708,848	26.5
6 交通安全対策特別交付金	377,000	0.0				△ 3,403	373,597	0.0
7 分担金及び負担金	1,419,668	0.2				1,577,675	2,997,343	0.3
8 使用料及び手数料	7,983,020	0.9				△ 429,949	7,553,071	0.8
9 国庫支出金	140,392,778	16.3	727,838	1,372,459	1,219,297	8,991,870	152,704,242	17.0
10 財産収入	1,011,634	0.1				△ 160,473	851,161	0.1
11 寄附金	175,289	0.0				116,646	291,935	0.0
12 繰入金	17,388,017	2.0	126,880	991,173		△ 1,908,567	16,597,503	1.8
13 繰越金	22,679,198	2.6	536,093	1,381,557			24,596,848	2.7
14 諸収入	175,318,111	20.3				△ 17,766,305	157,551,806	17.5
15 県債	74,676,000	8.7				5,843,334	80,519,334	8.9
歳入合計	861,766,075	100.0	1,390,811	3,745,189	1,219,297	32,191,307	900,312,679	100.0

歳出

（単位：千円）

款 別	令和3年11月30日		12月の定例会 補正予算額 (第9号)	12月の定例会 補正予算額 (第10号)	2月の定例会 補正予算額 (第11号)	2月の定例会 補正予算額 (第12号)	合 計	
	金 額	構成比					予算額	構成比
1 議会費	1,420,619	0.2	2,336			△ 40,118	1,382,837	0.2
2 総務費	48,884,297	5.7	208,220			25,572,620	74,665,137	8.3
3 民生費	98,334,833	11.4	414,712	577,500		1,423,932	100,750,977	11.2
4 衛生費	58,597,201	6.8	739,684	2,350,686		△ 11,463,541	50,224,030	5.6
5 労働費	2,871,781	0.3				△ 248,485	2,623,296	0.3
6 農林水産業費	54,798,358	6.4				7,541,675	62,340,033	6.9
7 商工費	172,379,052	20.0		817,003	1,219,297	△ 12,127,634	162,287,718	18.0
8 土木費	46,946,077	5.4				24,369,051	71,315,128	7.9
9 警察費	30,670,662	3.6				△ 554,900	30,115,762	3.3
10 教育費	145,697,933	16.9	25,859			△ 3,383,678	142,340,114	15.8
11 災害復旧費	14,655,150	1.7				△ 5,922,329	8,732,821	1.0
12 公債費	93,404,187	10.8				4,365,393	97,769,580	10.9
13 諸支出金	92,505,925	10.7				2,659,321	95,165,246	10.6
14 予備費	600,000	0.1					600,000	0.1
歳出合計	861,766,075	100.0	1,390,811	3,745,189	1,219,297	32,191,307	900,312,679	100.0

注 表中の計数は、表示単位未満を四捨五入しており、その内訳は合計と一致しない場合がある。

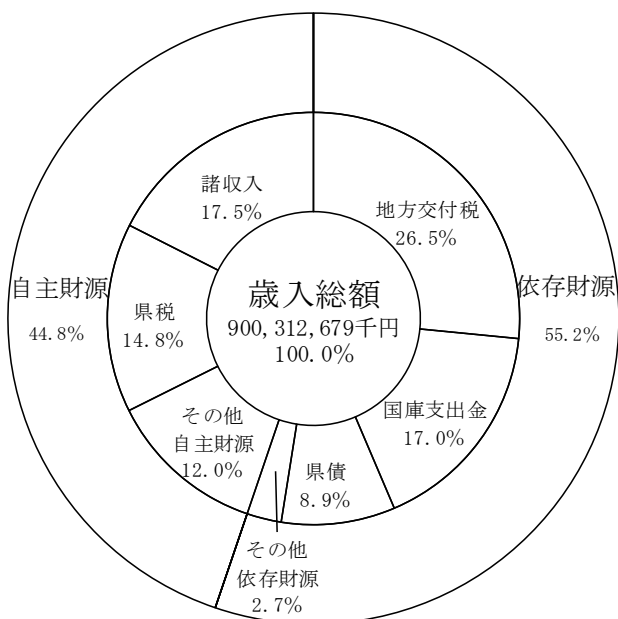
第2表 令和3年度一般会計歳出予算（性質別）補正状況調（令和4年3月31日現在）

（単位：千円）

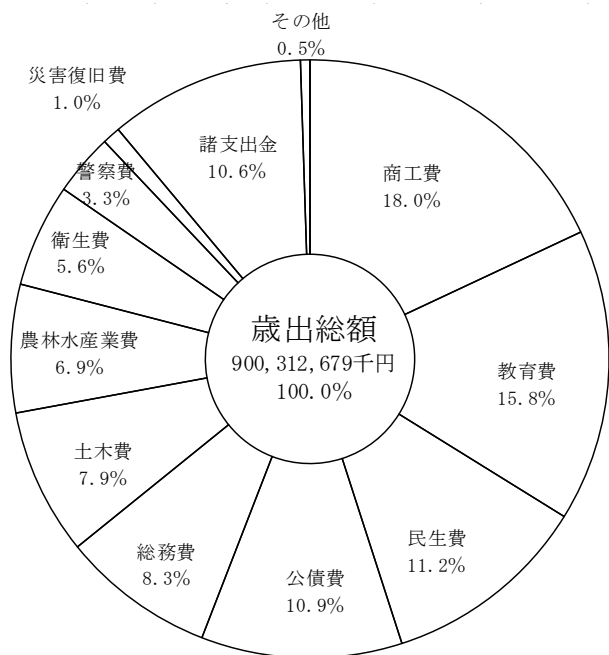
性 質 別	令和3年11月30日		12月の定例会 補正予算額 （第9号）	12月の定例会 補正予算額 （第10号）	2月の定例会 補正予算額 （第11号）	2月の定例会 補正予算額 （第12号）	合 計	
	金 額	構成比					予算額	構成比
人 件 費	179,669,679	20.8	215,765			△ 2,736,170	177,149,274	19.7
物 件 費	40,601,539	4.7	73,290	839,689	1,219,297	2,948,913	45,682,728	5.1
維持補修費	13,349,954	1.5				2,302,072	15,652,026	1.7
扶 助 費	13,249,650	1.5		208,500		△ 126,518	13,331,632	1.5
補 助 費 等	243,701,815	28.3	974,876	2,697,000		△ 7,195,316	240,178,375	26.7
普 通 建 設 事 業 費	73,796,010	8.6				30,484,425	104,280,435	11.6
災 害 復 旧 事 業 費	14,538,684	1.7				△ 5,951,263	8,587,421	1.0
公 債 費	93,192,433	10.8				4,503,771	97,696,204	10.9
積 立 金	16,040,963	1.9	126,880			27,158,319	43,326,162	4.8
投 資 及 び 出 資 金	103,573	0.0				△ 58,048	45,525	0.0
貸 付 金	162,903,822	18.9				△ 19,160,416	143,743,406	16.0
繰 出 金	10,017,953	1.2				21,538	10,039,491	1.1
予 備 費	600,000	0.1					600,000	0.1
歳 出 合 計	861,766,075	100.0	1,390,811	3,745,189	1,219,297	32,191,307	900,312,679	100.0

注 表中の計数は、表示単位未満を四捨五入しており、その内訳は合計と一致しない場合がある。

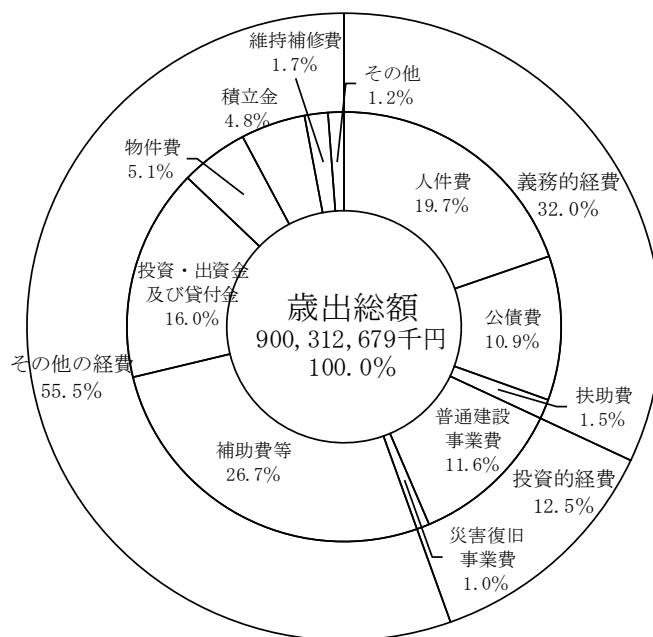
第1図 令和3年度一般会計歳入予算の構造



第2図 令和3年度一般会計歳出予算の構造（目的別）



第3図 令和3年度一般会計歳出予算の構造（性質別）



第3表 令和3年度特別会計予算補正状況調（令和4年3月31日現在）

（単位：千円）

会計名	令和3年11月30日 現計予算額	2月の定例会 補正予算額	合計 (最終予算額)
母子父子寡婦福祉資金	555,772	6	555,778
県有林事業	3,841,362	△ 103,903	3,737,459
林業・木材産業資金	811,450	△ 15,567	795,883
沿岸漁業改善資金	1,006,333	187	1,006,520
中小企業振興資金	1,666,775	△ 60,134	1,606,641
土地先行取得事業	188	△ 146	42
公債管理	143,709,281	△ 575,021	143,134,260
証紙収入整理	3,451,994	△ 78,227	3,373,767
国民健康保険	115,034,464	2,313,342	117,347,806
港湾整備事業	1,002,682	△ 1,818	1,000,864
合計	271,080,301	1,478,719	272,559,020

第2 令和3年度収入支出の状況

令和3年度下半期の収入支出の状況は、一般会計については第4表、特別会計については第5表のとおりです。

第4表 令和3年度一般会計予算収入支出状況調（令和4年3月31日現在）

収入

（単位：千円）

款 別	予算現額 (A)	収 入 額								比 較		前 年 同 期	
		9月末現在	10月	11月	12月	1月	2月	3月	合計(B)	(B)/(A)	(A)-(B)	収入額	収入割合
1 県 税	133,127,000	70,351,170	8,355,086	10,925,344	15,321,065	7,811,091	7,040,252	8,388,568	128,192,577	96.3	4,934,423	121,787,680	95.9
2 地方消費税清算金	60,197,000	32,113,500		12,771,809				15,311,168	60,196,477	100.0	523	55,607,979	100.0
3 地方譲与税	23,544,000	7,000,261		7,842,436				7,421,347	23,655,511	100.5	△ 111,511	21,727,116	101.0
4 地方特例交付金	698,991	352,524	346,467						698,991	100.0		733,021	100.0
5 地方交付税	238,708,848	166,083,009	△ 346,467	52,534,467	17,774,600			4,777,632	240,823,241	100.9	△ 2,114,393	282,982,751	101.7
6 交通安全対策特別交付金	373,597	194,644						171,814	366,458	98.1	7,139	376,138	101.0
7 分担金及び負担金	3,053,196	59,730	62,231	2,058	2,461	2,392	43,736	2,299,072	2,471,680	81.0	581,515	2,868,170	83.5
8 使用料及び手数料	7,553,071	2,532,724	326,097	413,056	507,761	402,223	343,261	352,200	4,877,321	64.6	2,675,750	4,753,527	63.4
9 国庫支出金	266,883,928	29,777,163	11,353,517	27,303,242	8,505,490	4,296,812	11,561,497	86,173,988	178,971,709	67.1	87,912,219	205,715,501	61.4
10 財産収入	851,161	321,098	112,824	52,076	98,933	79,725	57,735	89,718	812,108	95.4	39,053	1,013,105	84.7
11 寄附金	291,935	78,077	51,472	17,694	41,076	50,075	11,399	15,880	265,673	91.0	26,262	377,667	99.1
12 繰入金	16,597,503	237,483	9,984	226,666	2,370,630	1,077	237,886	12,334,924	15,418,650	92.9	1,178,853	29,014,497	95.6
13 繰越金	93,773,727	93,773,728							93,773,728	100.0	0	72,920,598	100.0
14 諸収入	162,337,863	2,614,142	1,504,844	771,283	1,779,828	1,126,563	499,781	125,249,350	133,545,792	82.3	28,792,071	193,181,216	81.5
15 県債	90,698,534		8,000,000	6,000,000	5,000,000			17,002,000	54,249,533	59.8	36,449,001	54,212,133	49.6
合 計	1,098,690,353	405,489,253	29,776,056	118,860,132	51,401,844	13,769,959	59,530,062	259,492,144	938,319,450	85.4	160,370,904	1,047,271,098	81.8

支出

(単位：千円)

款 別	予算現額 (A)	支 出 額								比 較		前 年 同 期	
		9月末現在	10月	11月	12月	1月	2月	3月	合計(B)	(B)/(A)	(A)-(B)	支出額	支出割合
1 議 会 費	1,382,837	656,866	105,791	80,638	196,631	108,356	76,534	68,801	1,293,618	93.5	89,219	1,292,531	93.8
2 総 務 費	75,653,955	11,184,836	14,651,992	3,228,843	2,567,476	3,237,007	1,410,693	28,684,051	64,964,898	85.9	10,689,057	34,445,692	78.3
3 民 生 費	103,514,108	30,170,124	4,628,528	4,171,845	10,941,569	6,406,616	4,421,159	14,442,953	75,182,793	72.6	28,331,315	80,017,940	73.1
4 衛 生 費	51,452,206	7,972,412	1,645,664	2,427,444	3,672,563	2,912,009	980,673	13,350,178	32,960,943	64.1	18,491,263	32,577,889	70.0
5 労 働 費	2,715,132	976,532	158,482	147,539	325,147	155,942	174,522	196,289	2,134,453	78.6	580,679	2,136,743	72.4
6 農 林 水 産 業 費	98,853,500	24,122,227	5,109,459	3,503,404	5,165,152	3,464,028	4,193,442	14,003,336	59,561,048	60.3	39,292,452	60,171,266	55.0
7 商 工 費	165,872,580	116,937,454	2,334,018	551,491	2,536,356	516,635	543,827	7,286,958	130,706,739	78.8	35,165,841	186,437,366	81.7
8 土 木 費	178,888,598	39,556,142	5,531,376	4,141,864	5,746,540	5,794,367	4,751,077	16,296,645	81,818,011	45.7	97,070,587	127,258,412	47.7
9 警 察 費	30,380,508	12,025,673	1,813,912	1,766,885	3,868,599	1,768,051	1,907,590	1,968,175	25,118,885	82.7	5,261,623	24,965,970	87.5
10 教 育 費	147,274,220	61,241,592	10,481,640	8,148,716	21,356,323	7,910,894	7,538,159	9,541,040	126,218,364	85.7	21,055,857	126,231,246	83.7
11 災 害 復 旧 費	49,409,822	10,044,457	631,663	1,264,035	1,382,572	927,891	1,830,929	3,671,751	19,753,298	40.0	29,656,523	44,690,968	42.0
12 公 債 費	97,769,580		9,220		8,086			97,701,591	97,718,898	99.9	50,682	96,928,651	99.9
13 諸 支 出 金	95,165,246	55,995,329	1,100,000	6,404,267	9,946,922	1,100,000	7,767,080	12,456,106	94,769,704	99.6	395,542	88,793,445	99.9
14 予 備 費	358,062									0.0	358,062		0.0
合 計	1,098,690,353	370,883,644	48,201,745	35,836,970	67,713,936	34,301,795	35,595,686	219,667,876	812,201,652	73.9	286,488,702	905,948,119	70.7
収 入 支 出 差 引 残 高		34,605,610	△ 18,425,689	83,023,162	△ 16,312,092	△ 20,531,836	23,934,375	39,824,268	126,117,798				
収 支 残 額 累 計		34,605,610	16,179,920	99,203,082	82,890,990	62,359,154	86,293,530	126,117,798					

注 予算現額は、前年度からの継続費通次繰越額、繰越明許費繰越額及び事故繰越額を含むものである。
 表中の計数は、表示単位未満を四捨五入しており、その内訳は合計と一致しない場合がある。

第5表 令和3年度特別会計予算収入支出状況調（令和4年3月31日現在）

収入

（単位：千円）

会 計 名	予 算 現 額 (A)	収 入 額								収 入 割 合 (B)/(A) %
		9月末現在	10月	11月	12月	1月	2月	3月	合 計 (B)	
母子父子寡婦福祉資金	555,778	458,293	16,668	16,721	16,603	15,358	10,138	40,369	574,150	103.3
県 有 林 事 業	3,789,083	257,355	12,358	57,260	94,340	9,022	6,017	3,247,911	3,684,262	97.2
林業・木材産業資金	795,883	353,830	156	1,695	1,367	177	125	439,133	796,483	100.1
沿岸漁業改善資金	1,006,520	1,004,658	20	20	20	20	500	62	1,005,300	99.9
中小企業振興資金	1,606,641	1,231,125	3,729	283,482	11,499	6,609	5,271	23,271	1,564,986	97.4
土地先行取得事業	42							41	41	97.6
公 債 管 理	143,134,260	36,764,051	2,000,000		1,200,000			103,168,051	143,132,102	100.0
証 紙 収 入 整 理	3,373,767	1,685,185	253,282	250,336	260,006	242,032	240,054	343,705	3,274,598	97.1
国 民 健 康 保 険	117,347,806	57,792,736	7,336,611	7,384,449	7,331,117	7,523,952	7,268,867	13,379,051	108,016,783	92.0
港 湾 整 備 事 業	1,564,964	627,062	40,872	12,041	22,642	14,463	48,861	21,347	787,290	50.3
合 計	273,174,744	100,174,294	9,663,697	8,006,002	8,937,594	7,811,634	7,579,833	120,662,942	262,835,995	96.2

支出

(単位：千円)

会 計 名	予 算 現 額 (A)	支 出 額							合 計 (B)	支 出 割 合 (B)/(A)
		9 月 末 現 在	10 月	11 月	12 月	1 月	2 月	3 月		
母子父子寡婦福祉資金	555,778	76,684	36,955	8,702	11,342	2,143	9,819	10,352	155,996	28.1
県 有 林 事 業	3,789,083	1,159,885	1,975,944	81,589	225,476	95,188	100,284	55,439	3,693,805	97.5
林業・木材産業資金	795,883	439,004	3	12	1	99	17	219,596	658,732	82.8
沿岸漁業改善資金	1,006,520	42							42	0.0
中小企業振興資金	1,606,641	151,631	49,241	1,678	284,385	3,447	128	3,673	494,183	30.8
土地先行取得事業	42							41	41	97.6
公 債 管 理	143,134,260	82,704,122	10,153,470	11,075,156	2,681,542	3,757,791	4,976,994	27,783,028	143,132,102	100.0
証 紙 収 入 整 理	3,373,767	1,362,746	245,664	253,812	257,525	236,049	237,809	245,704	2,839,309	84.2
国 民 健 康 保 険	117,347,806	45,253,138	9,256,545	8,645,671	8,985,919	8,573,249	8,881,661	13,088,014	102,684,197	87.5
港 湾 整 備 事 業	1,564,964	477,809	4,535	86,014	10,016	35,366	87,433	263,267	964,441	61.6
合 計	273,174,744	131,625,060	21,722,356	20,152,634	12,456,205	12,703,332	14,294,145	41,669,114	254,622,848	93.2
収 入 支 出 差 引 残 高		△ 31,450,766	△ 12,058,659	△ 12,146,632	△ 3,518,612	△ 4,891,699	△ 6,714,312	78,993,827	8,213,147	
収 支 残 額 累 計		△ 31,450,766	△ 43,509,425	△ 55,656,058	△ 59,174,669	△ 64,066,368	△ 70,780,681	8,213,147		

注 予算現額は、前年度からの継続費通次繰越額、繰越明許費繰越額及び事故繰越額を含むものである。

表中の計数は、表示単位未満を四捨五入しており、その内訳は合計と一致しない場合がある。

第3 県債及び一時借入金の状況

1 県債

県債は、県が行う文教施設、厚生福祉施設、土木施設等の公共施設及び公用施設の建設事業並びに災害復旧事業に要する経費等の財源に充てるため、国の許可を得て借り入れる長期借入金です。

令和3年度末における県債の現在高は、第6表のとおりです。

第6表 県債現在高調（令和4年3月31日現在）

（単位：千円）

区 分	令 和 2 年 度 末 現 在 高	令 和 3 年 度 中 増 減 額		令 和 3 年 度 末 現 在 高 見 込 額
		令 和 3 年 度 中 起 見 込 額	令 和 3 年 度 中 元 金 償 還 額	
1 普 通 債	647,557,023	56,982,900	47,349,108	657,190,815
(1) 土 木	413,321,962	35,053,400	30,995,450	417,379,912
(2) 農 林 水 産	102,128,965	9,911,600	6,684,258	105,356,307
(3) 教 育	46,628,637	2,923,000	3,012,482	46,539,155
(4) 公 営 住 宅	11,726,515	162,900	621,018	11,268,397
(5) そ の 他	73,750,944	8,932,000	6,035,900	76,647,044
2 災 害 復 旧 債	19,456,200	2,782,300	1,748,810	20,489,690
(1) 土 木	17,128,715	2,689,400	1,524,626	18,293,489
(2) 農 林 水 産	1,596,983	85,900	177,534	1,505,349
(3) 教 育	57,186	7,000	8,404	55,782
(4) そ の 他	673,316		38,246	635,070
3 そ の 他	602,525,499	30,933,334	40,865,068	592,593,765
(1) 借 換 債	3,182,025		497,350	2,684,675
(2) 転 貸 債	8,861,517	182,334	293,325	8,750,526
(3) 減 税 補 填 債	4,308,240		546,720	3,761,520
(4) 臨 時 税 収 補 填 債				
(5) 臨 時 財 政 対 策 債	523,233,255	28,251,000	35,819,483	515,664,772
(6) 退 職 手 当 債	37,527,097	2,500,000	3,025,600	37,001,497
(7) 減 税 補 填 債（特例分）	25,413,365		682,590	24,730,775
(8) 歳 入 欠 かん 等 債				
計	1,269,538,722	90,698,534	89,962,986	1,270,274,270

2 一時借入金

一時借入金は、歳出予算に基づいて行う支出に必要な現金の一時的不足を補うためのものです。県の指定金融機関等とあらかじめ契約を結んでおき、支払資金に不足が生じたときに限度額の範囲内で借入れを行い、歳入金を収入したときに随時償還をするものです。その各月末における現在高は、第7表のとおりです。

第7表 一時借入金の各月末残高調

(単位：千円)

月	月末現在高	月	月末現在高
10月	5,439,000	1月	4,667,000
11月	5,098,000	2月	6,146,000
12月	5,480,000	3月	5,943,000

第4 令和4年度予算の状況

1 一般会計

令和4年度当初予算（第1号補正を含む。以下同じ。）は、新型コロナウイルス感染症対策として、医療提供体制の強化やワクチン接種体制の確保などの感染拡大防止対策を図りつつ、社会生活・経済活動を支える取組を実施し、「いわて県民計画（2019～2028）」のもと、県民の幸福度向上を図る10の政策やILCプロジェクトなどの「新しい時代を切り拓くプロジェクト」を着実に推進するとともに、人口減少社会への対応、デジタル化の推進、グリーン社会の実現の3つのテーマに沿った取組について重点的に実施するほか、東日本大震災津波からの復旧・復興に係る事業について、被災者の心のケア、伝承・発信等、必要な取組を着実に実施するための予算として編成したものです。

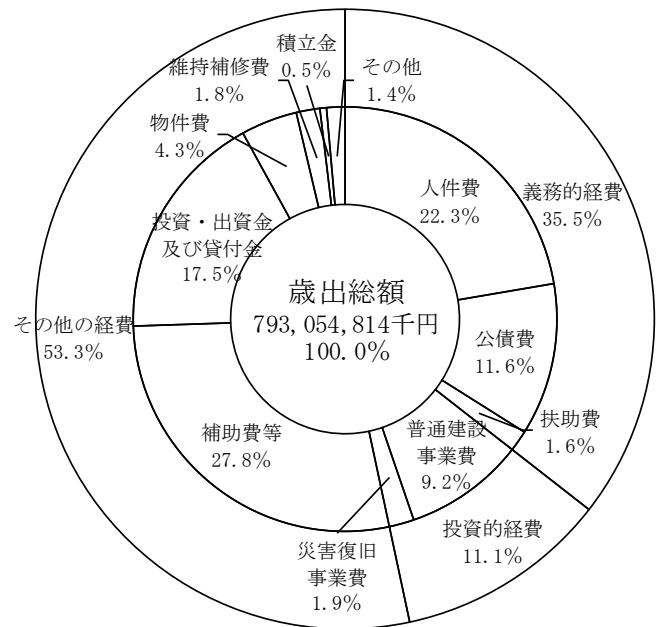
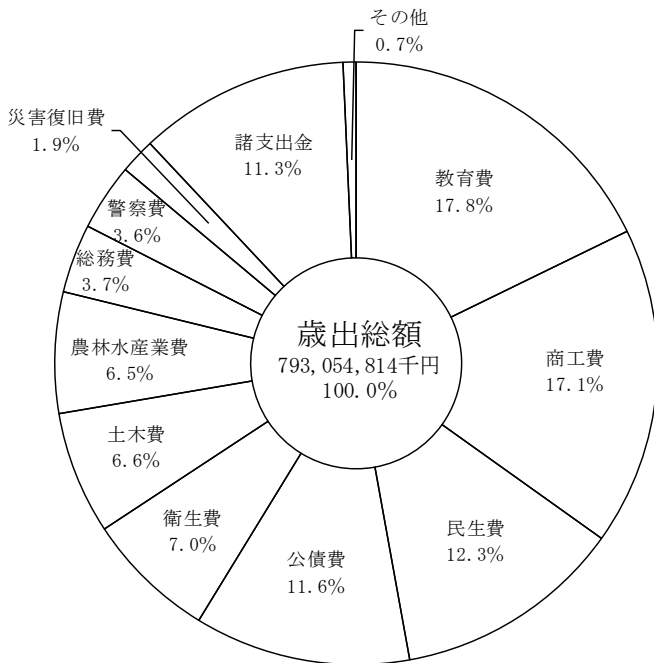
その結果、予算総額は、歳入歳出それぞれ793,054,814千円となっており、前年度の当初予算と比較すると、17,421,975千円、2.1%の減額となりました。

(1) 歳出予算

歳出の目的別及び性質別の予算の構造と金額は、第4図及び第5図並びに第8表及び第9表のとおりとなっています。

第4図 令和4年度一般会計歳出予算の構造（目的別）

第5図 令和4年度一般会計歳出予算の構造（性質別）



第8表 令和4年度一般会計目的別歳出予算の状況

(単位：千円)

款 別	令和4年度		令和3年度		比 較	
	当 初 予 算 額 (1号補正を含む) (A)	構成比	当 初 予 算 額 (B)	構成比	増 減 額 (A)-(B)=(C)	増減率 (C)/(B)
		%		%		%
1 議 会 費	1,345,811	0.2	1,415,690	0.2	△ 69,879	△ 4.9
2 総 務 費	29,718,014	3.7	30,689,552	3.8	△ 971,538	△ 3.2
3 民 生 費	97,613,564	12.3	93,447,822	11.5	4,165,742	4.5
4 衛 生 費	55,313,697	7.0	38,950,375	4.8	16,363,322	42.0
5 労 働 費	2,806,162	0.4	2,850,710	0.4	△ 44,548	△ 1.6
6 農 林 水 産 業 費	51,191,321	6.5	54,800,854	6.8	△ 3,609,533	△ 6.6
7 商 工 費	135,523,666	17.1	160,660,070	19.8	△ 25,136,404	△ 15.6
8 土 木 費	52,157,787	6.6	52,715,501	6.5	△ 557,714	△ 1.1
9 警 察 費	28,722,661	3.6	30,647,685	3.8	△ 1,925,024	△ 6.3
10 教 育 費	140,830,983	17.8	144,605,515	17.8	△ 3,774,532	△ 2.6
11 災 害 復 旧 費	15,445,531	1.9	13,182,903	1.6	2,262,628	17.2
12 公 債 費	92,314,200	11.6	93,404,187	11.5	△ 1,089,987	△ 1.2
13 諸 支 出 金	89,471,417	11.3	92,505,925	11.4	△ 3,034,508	△ 3.3
14 予 備 費	600,000	0.1	600,000	0.1		
歳 出 合 計	793,054,814	100.0	810,476,789	100.0	△ 17,421,975	△ 2.1

注 表中の計数は、表示単位未満を四捨五入しており、その内訳は合計と一致しない場合がある。

第9表 令和4年度一般会計性質別歳出予算の状況

(単位：千円)

性 質 別	令和4年度		令和3年度		比 較	
	当 初 予 算 額 (1号補正を含む) (A)	構成比	当 初 予 算 額 (B)	構成比	増 減 額 (A)-(B)=(C)	増減率 (C)/(B)
		%		%		%
人 件 費	176,460,569	22.3	179,430,549	22.1	△ 2,969,980	△ 1.7
物 件 費	34,366,052	4.3	29,734,128	3.7	4,631,924	15.6
維 持 補 修 費	14,389,502	1.8	13,201,944	1.6	1,187,558	9.0
扶 助 費	12,857,843	1.6	13,031,112	1.6	△ 173,269	△ 1.3
補 助 費 等	220,757,568	27.8	210,936,876	26.0	9,820,692	4.7
普 通 建 設 事 業 費	73,176,463	9.2	81,096,602	10.0	△ 7,920,139	△ 9.8
災 害 復 旧 事 業 費	15,323,548	1.9	13,066,437	1.7	2,257,111	17.3
公 債 費	92,063,896	11.6	93,192,433	11.5	△ 1,128,537	△ 1.2
積 立 金	3,587,081	0.5	3,158,042	0.4	429,039	13.6
投 資 及 び 出 資 金	93,370	0.0	103,573	0.0	△ 10,203	△ 9.9
貸 付 金	138,877,715	17.5	162,903,822	20.1	△ 24,026,107	△ 14.7
繰 出 金	10,501,207	1.3	10,021,271	1.2	479,936	4.8
予 備 費	600,000	0.1	600,000	0.1		
歳 出 合 計	793,054,814	99.9	810,476,789	100.0	△ 17,421,975	△ 2.1

注 表中の計数は、表示単位未満を四捨五入しており、その内訳は合計と一致しない場合がある。

また、各款別の金額と内容及びそれぞれの主な事業は、次のとおりです。

1 款 議会費

この経費は、県議会及び県議会事務局の運営等に要する経費で、総額1,345,811千円を計上しました。

(単位：千円)

款別及び予算額	項別及び予算額	内 容	
1 款 議会費 1,345,811	議 会 費 1,345,811	議 会 費	920,548
		事 務 局 費	401,304
		議 員 会 館 費	23,959

2 款 総務費

この経費は、会計や財産などの全般的な管理事務、総合的な企画事務、徴税、市町村振興、選挙、復興防災、統計調査、文化スポーツ、人事委員会、監査委員等に要する経費で、総額29,718,014千円を計上しました。

(単位：千円)

款別及び予算額	項別及び予算額	内 容	
2 款 総務費 29,718,014	総 務 管 理 費 10,701,925	一 般 管 理 費	2,544,147
		人 事 管 理 費	4,215,195
		文 書 費	59,685
		財 政 管 理 費	13,163
		会 計 管 理 費	238,732
		財 産 管 理 費	2,208,544
		情 報 シ ス テ ム 管 理 費	1,374,802
		県 外 事 務 所 費	30,163
		恩 給 及 び 退 職 年 金 費	5,427
		諸 費	12,067
	企 画 費 1,380,929	企 画 総 務 費	936,814
		計 画 調 査 費	35,738
		広 聴 広 報 費	152,525
		科 学 技 術 振 興 費	255,852
	徴 税 費 5,331,092	税 務 総 務 費	2,233,901
		賦 課 徴 収 費	3,097,191
	地 域 振 興 費 5,077,127	地 域 振 興 総 務 費	3,040,512
		市 町 村 振 興 費	676,785
		交 通 対 策 費	1,185,860
		国 際 交 流 推 進 費	173,970
	選 挙 費 904,638	選 挙 管 理 委 員 会 費	48,175
		選 挙 啓 発 費	2,228
		参 議 院 議 員 選 挙 費	854,235
	復 興 防 災 費 1,491,035	復 興 防 災 総 務 費	1,333,979
		消 防 指 導 費	157,056
	統 計 調 査 費 338,839	統 計 調 査 総 務 費	217,376
		地 方 統 計 調 査 費	5,222
		委 託 統 計 調 査 費	116,241
	文 化 ス ポ ー ツ 費 4,093,995	文 化 ス ポ ー ツ 総 務 費	702,458
		文 化 振 興 費	581,291
		ス ポ ー ツ 振 興 費	2,810,246
	人 事 委 員 会 費 152,078	委 員 会 費	6,843
		事 務 局 費	145,235
	監 査 委 員 費 246,356	委 員 費	19,927
		事 務 局 費	226,429

総務費で計上した主な経費

	千円
いわて情報ハイウェイ整備費	327,798
電子県庁運営費	683,015
県税業務デジタル化推進整備事業費	200,000
地域経営推進費	450,000
市町村振興宝くじ交付金	496,073
三陸鉄道運営支援事業費	347,009
参議院議員選挙執行費	854,235
航空消防防災体制強化推進事業費	338,831
特別国民体育大会冬季大会スキー競技会開催準備費	215,718
スポーツ施設設備整備費	1,555,867

3款 民生費

この経費は、社会福祉関係の管理運営事務、身体障がい者及び知的障がい者の厚生福祉、老人福祉、国民健康保険指導、児童福祉、生活保護等に要する経費で、総額97,613,564千円を計上しました。

(単位：千円)

款別及び予算額	項別及び予算額	内 容
3款 民生費 97,613,564	社会福祉費 71,188,168	社会福祉総務費 3,360,279
		障がい者福祉費 12,945,321
		老人福祉費 43,370,112
		遺家族等援護費 34,819
		国民健康保険指導費 10,198,678
		婦人保護費 92,756
	県民生活費 1,234,801	社会福祉施設費 1,186,203
		県民生活総務費 1,080,273
		交通安全対策費 27,259
	児童福祉費 21,832,836	青少年女性対策費 127,269
		児童福祉総務費 12,751,265
		児童措置費 6,760,567
		母子福祉費 1,137,362
生活保護費 2,824,162	児童福祉施設費 1,183,642	
	生活保護総務費 116,269	
災害救助費 533,597	扶助費 2,707,893	
	救助費 533,597	

民生費で計上した主な経費

	千円
障がい者介護給付費等	7,474,917
障がい者自立支援医療費	2,470,344
重度心身障がい者(児)医療助成費	1,249,109
障がい福祉職員処遇改善事業費	1,100,332
介護給付費等負担金	19,390,514
後期高齢者医療制度安定化推進費	3,275,556
後期高齢者医療療養給付費負担金	12,437,255
介護施設等整備事業費	1,027,087
介護職員処遇改善事業費	3,367,628
国民健康保険保険基盤安定負担金	3,648,204
施設型給付費等負担金	7,138,039
地域子ども・子育て支援事業交付金	1,933,168
児童保護措置費	4,322,037
児童手当等市町村支給費負担金	2,436,850
生活保護扶助費	2,607,071

4款 衛生費

この経費は、県民の保健衛生や健康増進、結核対策、伝染病予防、精神保健、高齢者保健、環境衛生及び食品衛生指導、環境保全対策及び公害対策、自然保護、保健所運営、医療関係指導取締り、保健師等の養成及び指導等に要する経費で、総額55,313,697千円を計上しました。

(単位：千円)

款別及び予算額	項別及び予算額	内 容	
4款 衛生費 55,313,697	公衆衛生費 35,165,425	公衆衛生総務費	1,423,789
		結核対策費	21,355
		予防保健費	32,815,651
		精神保健費	763,289
	環境衛生費 10,842,884	高齢者保健費	141,341
		環境衛生総務費	3,692,821
		食品衛生指導費	65,856
		環境衛生指導費	4,646,309
		環境保全費	1,653,873
		自然保護費	252,022
		鳥獣保護費	310,658
		環境保健研究センター費	221,345
	保健所費 1,338,082	保健所費	1,338,082
		医薬費 7,967,306	医薬総務費
医師費	6,598,767		
保健師等指導管理費	611,033		
薬務費	32,211		

衛生費で計上した主な経費

	千円
母子保健対策費	790,144
感染症予防費	1,228,152
特定疾患対策費	1,470,454
感染症等健康危機管理体制強化事業費	21,230,855
新型インフルエンザ患者入院医療機関等設備整備費補助	1,776,870
新型コロナウイルスワクチン接種体制確保事業費	4,101,722
新型コロナウイルス感染症PCR検査促進等事業費	2,210,058
再生可能エネルギー利用発電設備導入促進資金貸付金	1,062,000
水道施設耐震化等推進事業費	1,276,043
県境不法投棄現場環境再生事業費	910,718
産業廃棄物処理施設整備事業促進費	1,967,367
休廃止鉱山鉱害防止事業費	1,454,052
医師確保対策費	1,344,868
救急医療対策費	831,004
医療施設近代化施設整備費補助	552,009
地域医療介護総合確保基金積立金	2,355,566

5款 労働費

この経費は、勤労者の教育、福祉及び雇用促進対策、職業訓練、失業対策、労働委員会の運営等に要する経費で、総額2,806,162千円を計上しました。

(単位：千円)

款別及び予算額	項別及び予算額	内 容	
5款 労働費 2,806,162	労政費 689,706	労政総務費	114,968
		労働教育費	1,458
		労働福祉費	7,157
		雇用促進費	566,123
	職業訓練費 1,995,801	職業訓練総務費	215,251
		職業訓練校費	1,780,550
	労働委員会費 120,655	委員会費	31,382
		事務局費	89,273

労働費で計上した主な経費

	千円
いわて就業促進事業費	112,434
いわて働き方改革加速化推進事業費	110,256
事業復興型雇用支援事業費	124,558
認定職業訓練費	127,307
公共職業能力開発費	448,758
就職支援能力開発費	565,665

6款 農林水産業費

この経費は、農業、畜産業、林業及び水産業の振興に要する経費で、総額51,191,321千円を計上しました。

(単位：千円)

款別及び予算額	項別及び予算額	内 容	
6款 農林水産業費 51,191,321	農 業 費 14,125,803	農業総務費 2,872,740	
		農業金融対策費 743,704	
		農業改良普及費 2,292,918	
		農業振興費 4,814,169	
		農作物対策費 1,661,156	
		畑作振興費 167,684	
		植物防疫費 18,139	
		農業協同組合指導費 3,093	
		農業共済団体指導費 624	
		農業研究センター費 1,126,776	
		農業大学校費 424,800	
		畜 産 業 費 2,931,471	畜産総務費 926,028
			畜産振興費 644,599
			草地対策費 262,337
	家畜保健衛生費 387,442		
	農業研究センター費 711,065		
	農 地 費 14,781,425		農地総務費 166,828
		土地改良費 12,633,024	
		農地防災事業費 1,749,496	
		農地調整費 232,077	
		林 業 費 13,059,763	林業総務費 3,745,511
	林業振興指導費 4,443,847		
	森林病虫害等防除費 173,238		
	造林費 604,336		
	林道費 2,042,599		
	治山費 1,803,728		
林業技術センター費 246,504			
水 産 業 費 6,292,859	水産業総務費 763,373		
	水産業振興費 970,286		
	水産業協同組合指導費 41,456		
	漁業調整委員会費 41,547		
	漁業調整費 52,950		
	漁業取締費 315,967		
	水産技術センター費 592,142		
	内水面水産技術センター費 89,316		
	漁港管理費 227,000		
	漁港漁場整備費 3,198,822		

農林水産業費で計上した主な経費

	千円
中山間地域等直接支払事業費	2,678,465
強い農業づくり交付金	1,350,326
経営体育成基盤整備事業費	1,692,644
基幹水利施設ストックマネジメント事業費	1,058,487
農地維持支払交付金	1,622,643
資源向上支払事業費	2,093,948
国営土地改良事業費負担金	1,322,759
いわての森林づくり推進事業費	1,566,879
林道整備事業費	1,642,359
治山事業費	1,197,200

7款 商工費

この経費は、商工業及び観光の振興に要する経費で、総額135,523,666千円を計上しました。

(単位：千円)

款別及び予算額	項別及び予算額	内 容
7款 商工費 135,523,666	商工業費 135,096,628	商工業総務費 2,766,855 中小企業振興費 126,553,410 企業立地対策費 4,801,160 中小企業経営指導費 164,234 貿易振興費 13,880 工業技術センター費 797,089
	観光費 427,038	観光総務費 424,220 観光施設費 2,818

商工費で計上した主な経費

	千円
商工観光振興資金貸付金	9,938,587
小口事業資金貸付金	2,012,500
中小企業経営安定資金貸付金	7,171,496
いわて起業家育成資金貸付金	1,137,715
中小企業東日本大震災復興資金貸付金	36,503,377
地域産業活性化企業設備貸与資金貸付金	3,024,865
新型コロナウイルス感染症対策資金貸付金	31,569,329
新型コロナウイルス感染症対応資金貸付金	27,224,186
新型コロナウイルス感染症対応資金利子補給	2,274,752
商工業小規模事業経営支援事業費補助	1,310,919
企業立地促進資金貸付金	3,163,313
特定区域産業活性化奨励事業費補助	1,172,000

8款 土木費

この経費は、道路、橋りょう、河川、海岸、港湾、都市計画、住宅等の公共施設の整備及び管理に要する経費で、総額52,157,787千円を計上しました。

(単位：千円)

款別及び予算額	項別及び予算額	内 容
8款 土木費 52,157,787	土木管理費 4,794,900	土木総務費 3,318,565 建設業指導監督費 49,881 建築指導費 25,901
	道路橋りょう費 29,235,554	空港 1,400,553 道路橋りょう総務費 1,539,849 道路橋りょう維持費 20,430,159 道路橋りょう新設改良費 7,265,546
	河川海岸費 13,151,543	河川総務費 3,005,638 河川改良費 6,695,568 砂防費 1,945,053 海岸保全費 497,000 水防費 151,326 河川総合開発費 856,958
	港湾費 1,516,201	港湾管理費 673,201 港湾建設費 843,000
	都市計画費 1,647,493	都市計画総務費 383,613 街路事業費 1,042,581 下水道事業費 221,299
	住宅費 1,812,096	住宅管理費 1,445,541 住宅建設費 366,555

土木費で計上した主な経費

	千円
道路環境改善事業費	8,034,286
除雪費	4,348,867
道路施設等維持管理費	1,173,350
道路維持修繕費	5,596,676
地域連携道路整備事業費	4,710,874
直轄道路事業費負担金	2,384,672
河川海岸等維持修繕費	1,434,090
基幹河川改修事業費	1,328,473
河川激甚災害対策特別緊急事業費	2,169,333
直轄河川事業費負担金	1,731,000
砂防事業費	1,001,000
公営住宅維持管理費	1,000,194

9款 警察費

この経費は、公安委員会の運営、警察管理及び警察活動に要する経費で、総額28,722,661千円を計上しました。

(単位：千円)

款別及び予算額	項別及び予算額	内 容	
9款 警察費 28,722,661	警察管理費 26,300,242	公安委員会費	6,999
		警察本部費	22,959,549
		装備費	671,117
		警察施設費	1,935,881
		運転免許費	718,896
		恩給及び退職年金費	7,800
	警察活動費 2,422,419	一般警察活動費	583,036
		刑事警察費	381,023
		交通指導取締費	1,458,360

警察費で計上した主な経費

	千円
自動車等維持費	635,120
警察署庁舎整備事業費	947,930
交番、駐在所建設事業費	267,491
待機宿舎修繕費	105,111
犯罪捜査取締費	327,264
交通警察費	624,013
交通安全施設整備費	833,814

10款 教育費

この経費は、市町村立小中学校教職員費、県立学校の運営及び施設整備、社会教育、保健体育振興、県立大学の運営、私立学校助成等の教育行政に要する経費で、総額140,830,983千円を計上しました。

(単位：千円)

款別及び予算額	項別及び予算額	内 容
10款 教育費 140,830,983	教育総務費 18,475,234	教育委員会費 34,350 事務局費 2,473,402 教職員人事費 13,838,472 教育指導費 1,543,448 教育センター費 528,074 恩給及び退職年金費 57,488
	小学校費 39,735,297	教職員費 39,735,297
	中学校費 23,936,007	教職員費 23,929,738 学校管理費 6,269
	高等学校費 31,164,990	高等学校総務費 24,375,709 全日制高等学校管理費 1,532,490 定時制高等学校管理費 60,529 教育振興費 3,562,054 学校建設費 1,629,209 通信教育費 4,999
	特別支援学校費 12,594,324	特別支援学校費 12,594,324
	社会教育費 3,554,281	社会教育総務費 1,439,924 文化財保護費 737,047 芸術文化振興費 14,553 図書館費 319,826 博物館費 560,794 美術館費 482,137
	保健体育費 570,931	保健体育総務費 430,520 体育振興費 140,411
	大学費 4,368,851	大学費 4,368,851
	私立学校費 6,431,068	私立学校費 6,431,068

教育費で計上した主な経費

公立高等学校等就学支援金交付事業費	千円
公立大学法人岩手県立大学運営費交付金	2,364,539
私立高等学校等就学支援金交付金	1,814,096
私立学校運営費補助	3,432,693
	3,432,372

11款 災害復旧費

この経費は、被災した農林水産施設、土木施設等の復旧に要する経費で、総額15,445,531千円を計上しました。

(単位：千円)

款別及び予算額	項別及び予算額	内 容
11款 災害復旧費 15,445,531	保健福祉施設災害復旧費 5,164	社会福祉施設等災害復旧費 5,164
	農林水産施設災害復旧費 1,393,189	農地及び農業用施設災害復旧費 885,073 林道災害復旧費 227,908 治山災害復旧費 51,131 漁業用施設災害復旧費 11,332 漁港災害復旧費 217,745
	商工労働観光施設災害復旧費 399,505	商工観光施設災害復旧費 399,505
	土木施設災害復旧費 13,617,673	河川等災害復旧費 13,559,301 港湾災害復旧費 58,372
	教育施設災害復旧費 30,000	学校施設災害復旧費 30,000

災害復旧費で計上した主な経費

団体営農地等災害復旧事業費補助	千円
河川等災害復旧事業費	621,182
	13,154,893

12款 公債費

この経費は、主として建設事業等の投資的経費の財源に充てるために過年度に借り入れた県債の本年度分の元利償還金等の経費で、総額92,134,200千円を計上しました。

13款 諸支出金

この経費は、公営企業への貸付金、出資金、負担金、地方消費税交付金等の各種の交付金等の経費で、総額89,471,417千円を計上しました。

14款 予備費

この経費は、予算外の支出又は予算超過の支出に充てるための経費で、総額600,000千円を計上しました。

(単位：千円)

款別及び予算額	項別及び予算額	内 容
12款 公債費 92,314,200	公債費 92,314,200	元金 84,841,526 利子 7,215,006 公債諸費 257,668
13款 諸支出金 89,471,417	公営企業貸付金 10,300,000 公営企業負担金 22,230,560 地方消費税清算金 24,144,705 利子割交付金 78,917 配当割交付金 260,091 株式等譲渡所得割交付金 223,310 法人事業税交付金 2,090,231 地方消費税交付金 29,563,002 ゴルフ場利用税交付金 190,688 自動車取得税交付金 1,273 環境性能割交付金 388,540 利子割精算金 100	公営企業貸付金 10,300,000 公営企業負担金 22,230,560 地方消費税清算金 24,144,705 利子割交付金 78,917 配当割交付金 260,091 株式等譲渡所得割交付金 223,310 法人事業税交付金 2,090,231 地方消費税交付金 29,563,002 ゴルフ場利用税交付金 190,688 自動車取得税交付金 1,273 環境性能割交付金 388,540 利子割精算金 100
14款 予備費 600,000	予備費 600,000	予備費 600,000

(2) 歳入予算

歳入予算の構造及び金額内訳は、第6図及び第10表のとおりです。

第1款県税は、130,807,000千円を計上しましたが、これを前年度当初予算と比較すると9,066,000千円の増額となります。

第2款地方消費税清算金は、58,886,000千円を計上しましたが、これを前年度当初予算と比較すると1,219,000千円の減少となっています。

第3款地方譲与税は、特別法人事業譲与税、地方揮発油譲与税等25,503,000千円を計上しましたが、これを前年度当初予算と比較すると8,156,000千円の増加となっています。

第4款地方特例交付金は、572,074千円を計上しましたが、これを前年度当初予算と比較すると96,182千円の減少となっています。

第5款地方交付税は、216,844,009千円を計上しましたが、これを前年度当初予算と比較すると3,658,435千円の減少となっています。

第6款交通安全対策特別交付金は383,000千円、第7款分担金及び負担金は1,190,084千円を計上しましたが、これらの総額を前年度当初予算と比較すると312,330千円の減少となっています。

第8款使用料及び手数料は、7,687,073千円を計上しましたが、これを前年度当初予算と比較すると372,775千円の減少となっています。

第9款国庫支出金は、127,748,876千円を計上しましたが、これを前年度当初予算と比較すると14,576,779千円の増加となっています。

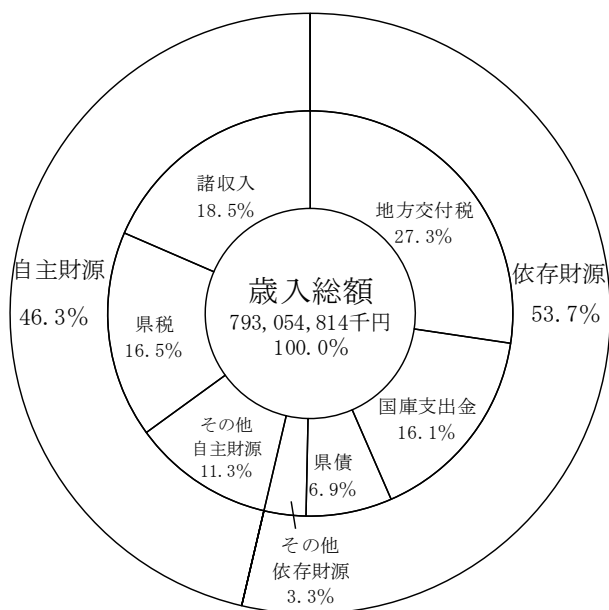
第10款財産収入は957,214千円、第11款寄附金は198,696千円、第12款繰入金は21,138,960千円を計上しましたが、これらの総額を前年度当初予算と比較すると6,554,298千円の増加となっています。

第13款繰越金は、1千円を計上しました。

第14款諸収入は、146,657,827千円を計上しましたが、これを前年度当初予算と比較すると26,529,330千円の減少となっています。

第15款県債は、54,481,000千円を計上しましたが、これを前年度当初予算と比較すると23,587,000千円の減少となっています。

第6図 令和4年度一般会計歳入予算の構造



第10表 令和4年度一般会計歳入款別予算の状況

(単位：千円)

款 別	令和4年度		令和3年度		比 較	
	当 初 予 算 額 (1号補正を含む) (A)	構成比	当 初 予 算 額 (B)	構成比	増 減 額 (A)-(B)=(C)	増減率 (C)/(B)
		%		%		%
1 県 税	130,807,000	16.5	121,741,000	15.0	9,066,000	7.4
2 地方消費税清算金	58,886,000	7.4	60,105,000	7.4	△ 1,219,000	△ 2.0
3 地方譲与税	25,503,000	3.2	17,347,000	2.1	8,156,000	47.0
4 地方特例交付金	572,074	0.1	668,256	0.1	△ 96,182	△ 14.4
5 地方交付税	216,844,009	27.3	220,502,444	27.2	△ 3,658,435	△ 1.7
6 交通安全対策特別交付金	383,000	0.0	377,000	0.1	6,000	1.6
7 分担金及び負担金	1,190,084	0.2	1,508,414	0.2	△ 318,330	△ 21.1
8 使用料及び手数料	7,687,073	1.0	8,059,848	1.0	△ 372,775	△ 4.6
9 国庫支出金	127,748,876	16.1	113,172,097	14.0	14,576,779	12.9
10 財産収入	957,214	0.1	1,001,324	0.1	△ 44,110	△ 4.4
11 寄附金	198,696	0.0	148,653	0.0	50,043	33.7
12 繰入金	21,138,960	2.7	14,590,595	1.8	6,548,365	44.9
13 繰越金	1	0.0	1	0.0		
14 諸収入	146,657,827	18.5	173,187,157	21.4	△ 26,529,330	△ 15.3
15 県 債	54,481,000	6.9	78,068,000	9.6	△ 23,587,000	△ 30.2
歳 入 合 計	793,054,814	100.0	810,476,789	100.0	△ 17,421,975	△ 2.1

注 表中の計数は、表示単位未満を四捨五入しており、その内訳は合計と一致しない場合がある。

(3) 県民負担の状況

令和4年度の県税の予算額から見た県民負担の状況は、第11表のとおり、1人当たり110,324円、1世帯当たり245,923円となっています。

第11表 県税予算から見た県民負担の状況

年度	県 税 予 算 額	県民1人当たりの負担額	県民1世帯当たりの負担額
	千円	円	円
4	130,807,000	110,324	245,923
3	121,741,000	101,184	229,112

注 計算に使用した人口及び世帯数は、各年4月1日現在の岩手県毎月人口推計の数値である。

2 特別会計

令和4年度の特別会計は、10会計で、当初予算額は、第12表のとおりです。

(1) 母子父子寡婦福祉資金特別会計

この会計は、母子及び父子並びに寡婦福祉法（昭和39年法律第129号）に基づいて、配偶者のない者で現に児童を扶養しているもの、父母のない児童及び寡婦等に対して、経済的自立の助成、生活意欲の助長及び児童の福祉の増進を図るための資金の貸付けを行うために設置されています。

(2) 県有林事業特別会計

この会計は、県有林事業の事業収支を明らかにするために設置されています。

(3) 林業・木材産業資金特別会計

この会計は、林業・木材産業改善資金助成法（昭和51年法律第42号）に基づいて、林業従事者等に対して、林業経営の改

善及び林業労働に係る労働災害の防止並びに林業後継者の育成を図るための資金の貸付けを行うために設置されています。

(4) 沿岸漁業改善資金特別会計

この会計は、沿岸漁業改善資金助成法（昭和54年法律第25号）に基づいて、沿岸漁業従事者等に対して、沿岸漁業の経営若しくは操業状態又は生活の改善を図るための資金の貸付けを行うために設置されています。

(5) 中小企業振興資金特別会計

この会計は、小規模企業者等設備導入資金助成法（昭和31年法律第115号）及び独立行政法人中小企業基盤整備機構法（平成14年法律第147号）に基づいて、中小企業の近代化及び高度化に必要な資金の貸付けを行うために設置されています。

(6) 土地先行取得事業特別会計

この会計は、公用若しくは公共用に供する土地又は公共の利益のために取得する必要がある土地の取得の円滑化を図るために設置されています。

(7) 公債管理特別会計

この会計は、公債費に関する会計上の経理の一層の明確化を図るために設置されています。

(8) 証紙収入整理特別会計

この会計は、岩手県収入証紙等の収入状況を明らかにするために設置されています。

(9) 国民健康保険特別会計

この会計は、国民健康保険法（昭和33年法律第192号）第10条の規定に基づき、国民健康保険事業の事業収支を明らかにするために設置されています。

(10) 港湾整備事業特別会計

この会計は、港湾整備事業の事業収支を明らかにするために設置されています。

第12表 令和4年度特別会計予算の状況

(単位：千円)

会 計 名	令 和 4 年 度 当 初 予 算 額	令 和 3 年 度 当 初 予 算 額	増 減 額
母 子 父 子 寡 婦 福 祉 資 金	372,957	267,940	105,017
県 有 林 事 業	3,699,054	3,638,845	60,209
林 業 ・ 木 材 産 業 資 金	823,000	775,156	47,844
沿 岸 漁 業 改 善 資 金	997,616	994,383	3,233
中 小 企 業 振 興 資 金	1,887,584	1,471,848	415,736
土 地 先 行 取 得 事 業	52	188	△ 136
公 債 管 理	154,998,931	143,709,281	11,289,650
証 紙 収 入 整 理	3,535,181	3,451,994	83,187
国 民 健 康 保 険	110,218,006	110,765,758	△ 547,752
港 湾 整 備 事 業	835,744	1,002,682	△ 166,938
合 計	277,368,125	266,078,075	11,290,050