

岩手県告示第305号

財政状況の公表等に関する条例（昭和35年岩手県条例第12号）第2条第1項の規定により、令和7年度後期の財政状況を次のとおり公表する。

令和8年5月29日

岩手県知事 達 増 拓 也

第156回岩手県財政状況

目次

まえがき

第1 令和7年度予算補正の状況

1 一般会計

(1) 12月の補正予算

(2) 1月の専決処分の補正予算

(3) 2月の補正予算

2 特別会計

第2 令和7年度収入支出の状況

第3 県債及び一時借入金の状況

1 県債

2 一時借入金

第4 令和8年度予算の状況

1 一般会計

(1) 歳出予算

(2) 歳入予算

(3) 県民負担の状況

2 特別会計

付表

第1表 令和7年度一般会計予算補正状況調

第2表 令和7年度一般会計歳出予算（性質別）補正状況調

第3表 令和7年度特別会計予算補正状況調

第4表 令和7年度一般会計予算収入支出状況調

第5表 令和7年度特別会計予算収入支出状況調

第6表 県債現在高調

第7表 一時借入金の各月末残高調

第8表 令和8年度一般会計目的別歳出予算の状況

第9表 令和8年度一般会計性質別歳出予算の状況

第10表 令和8年度一般会計歳入款別予算の状況

第11表 県税予算から見た県民負担の状況

第12表 令和8年度特別会計予算の状況

付図

第1図 令和7年度一般会計歳入予算の構造

第2図 令和7年度一般会計歳出予算の構造（目的別）

第3図 令和7年度一般会計歳出予算の構造（性質別）

第4図 令和8年度一般会計歳出予算の構造（目的別）

第5図 令和8年度一般会計歳出予算の構造（性質別）

第6図 令和8年度一般会計歳入予算の構造

まえがき 第156回の財政状況を公表します。この財政状況の公表は、県民の皆様に県の財政がどのように運営されているのか、また、どのような状況にあるのかを広く知っていただくため、年2回公表しているものです。

今回は、令和7年度下半期の予算、県債及び一時借入金の状況と令和8年度の予算のほか財政に関することについてお知らせします。

県民の皆様には、県財政の実情について、なお一層の御理解をいただきますとともに、県勢発展のために御協力をお願いします。

第1 令和7年度予算補正の状況

1 一般会計

令和7年度の予算は、前回の公表のとおり、9月補正予算を経て、歳入歳出それぞれ739,632,758千円でしたが、その後、12月の定例会及び臨時会、1月の専決処分、2月の定例会を経て、令和7年度の最終予算は、798,281,665千円となりました。

その補正の状況は第1表及び第2表、最終予算の構造は第1図、第2図及び第3図のとおりです。

(1) 12月の補正予算

12月の定例会では補正予算第4号を措置し、同月の臨時会では補正予算第5号を措置しました。

補正予算第4号では、県内中小企業等の賃上げ支援に要する経費や生活困窮世帯に対する灯油購入費等の経済的負担軽減に要する経費のほか、ツキノワグマ対策に要する経費や人事委員会勧告等に基づく給与改定に要する経費などを計上し、総額8,297,478千円を増額補正しました。

補正予算第5号では、国の「『強い経済』を実現する総合経済対策」と連動しながら、物価高の影響を受けている生活者・事業者を支えるため、緊急的に必要となる予算や、ツキノワグマ対策に要する経費や防災・減災、国土強靱化の推進による県民の安全・安心の確保に必要となる予算などを計上し、総額47,686,100千円を増額補正しました。

(2) 1月の専決処分の補正予算

補正予算第6号では、衆議院解散に伴う衆議院議員総選挙及び最高裁判所裁判官国民審査に係る所要の経費を計上し、総額901,997千円を増額補正しました。

(3) 2月の補正予算

2月の定例会では、補正予算第7号及び第8号を措置しました。

補正予算第7号では、県民の命と健康を守るため、物価高の影響を受ける県立病院の経営安定化に向けた支援に要する経費を計上するほか、県税等の歳入の最終見込み、除雪などの緊要な課題に対応する経費を含めた歳出額の整理を行うとともに、財政健全化を着実に推進するための県債管理基金への積立て、財政調整基金の法定積立に要する経費を計上し、総額707,332千円を増額補正しました。

補正予算第8号では、県内で家畜伝染病「高病原性鳥インフルエンザ」が発生したため、防疫措置に要する経費を計上し、総額1,056,000千円を増額補正しました。

2 特別会計

本県の特別会計は、10会計で、各特別会計の補正の状況は、第3表のとおりです。

第1表 令和7年度一般会計予算補正状況調（令和8年3月31日現在）

歳入

(単位：千円)

款 別	令和7年11月30日		12月の定例会 補正予算額 (第4号)	12月の臨時会 補正予算額 (第5号)	1月専決処分 補正予算額 (第6号)	2月の定例会 補正予算額 (第7号)	2月の定例会 補正予算額 (第8号)	合 計	
	金 額	構成比						予算額	構成比
1 県 税	136,712,000	18.5				3,240,000		139,952,000	17.5
2 地方消費税清算金	67,286,000	9.1				2,040,000		69,326,000	8.7
3 地方譲与税	28,652,000	3.9				1,859,000		30,511,000	3.8
4 地方特例交付金	676,584	0.1				△ 13,886		662,698	0.1
5 地方交付税	220,093,858	29.8	4,451,144	1,067,651		9,240,922		234,853,575	29.4
6 交通安全対策特別交付金	301,000	0.0				△ 34,838		266,162	0.0
7 分担金及び負担金	1,653,343	0.2		2,251,875		△ 199,024		3,706,194	0.5
8 使用料及び手数料	7,220,677	1.0				△ 243,618		6,977,059	0.9
9 国庫支出金	98,690,228	13.3	638,067	31,297,587	901,997	△ 4,162,035	528,000	127,893,844	16.0
10 財産収入	1,006,377	0.1				111,999		1,118,376	0.1
11 寄附金	379,762	0.1				7,604		387,366	0.0
12 繰入金	19,086,370	2.6	3,110,051	△ 3,110,051		△ 1,336,625	528,000	18,277,745	2.3
13 繰越金	738,806	0.1	26,060			11,384,659		12,149,525	1.5
14 諸収入	110,307,086	14.9	72,156	281,038		△ 15,669,159		94,991,121	11.9
15 県債	46,828,667	6.3		15,898,000		△ 5,517,667		57,209,000	7.2
歳入合計	739,632,758	100.0	8,297,478	47,686,100	901,997	707,332	1,056,000	798,281,665	100.0

歳出

(単位：千円)

款 別	令和7年11月30日		12月の定例会 補正予算額 (第4号)	12月の臨時会 補正予算額 (第5号)	1月専決処分 補正予算額 (第6号)	2月の定例会 補正予算額 (第7号)	2月の定例会 補正予算額 (第8号)	合 計	
	金 額	構成比						予算額	構成比
1 議会費	1,394,936	0.2	26,146			6,920		1,428,002	0.2
2 総務費	34,033,060	4.6	346,554	993,158	901,997	10,643,399		46,918,168	5.9
3 民生費	94,793,209	12.8	507,192	4,173,484		4,918,017		104,391,902	13.1
4 衛生費	22,788,972	3.1	189,227	2,007,679		3,655,368		28,641,246	3.6
5 労働費	2,780,690	0.4	2,756,245			△ 155,358		5,381,577	0.7
6 農林水産業費	55,122,429	7.5	353,534	19,872,493		△ 9,000,834	1,056,000	67,403,622	8.4
7 商工費	96,036,516	13.0	32,459	943,653		△ 15,180,332		81,832,296	10.3
8 土木費	60,069,400	8.1	175,146	19,596,913		843,795		80,685,254	10.1
9 警察費	29,972,474	4.1	677,555	31,567		△ 542,320		30,139,276	3.8
10 教育費	135,505,268	18.3	3,226,022	67,153		1,590,007		140,388,450	17.6
11 災害復旧費	16,860,610	2.3	7,398			△ 3,142,138		13,725,870	1.7
12 公債費	93,624,272	12.7				668,533		94,292,805	11.8
13 諸支出金	96,350,922	13.0				6,203,106		102,554,028	12.8
14 予備費	300,000	0.0				199,169		499,169	0.1
歳出合計	739,632,758	100.0	8,297,478	47,686,100	901,997	707,332	1,056,000	798,281,665	100.0

注 表中の計数は、表示単位未満を四捨五入しており、その内訳は合計と一致しない場合がある。

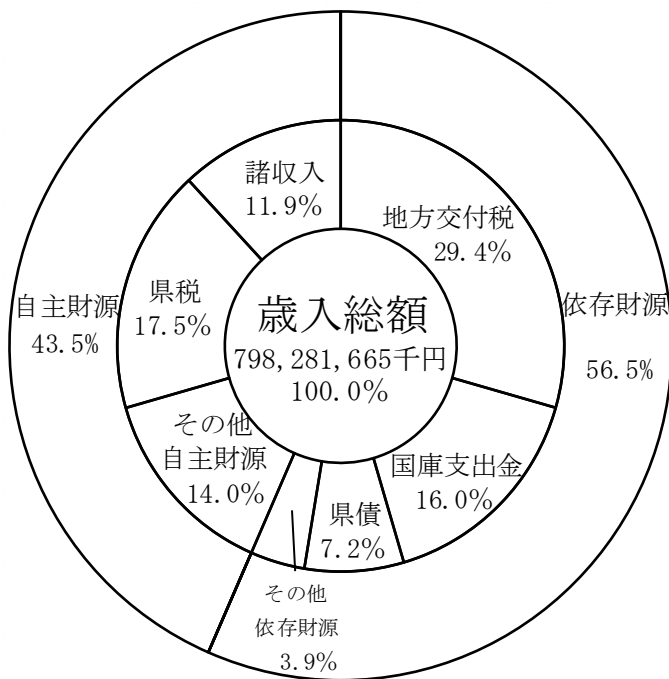
第2表 令和7年度一般会計歳出予算（性質別）補正状況調（令和8年3月31日現在）

（単位：千円）


性質別	令和7年11月30日		12月の定例会 補正予算額 (第4号)	12月の臨時会 補正予算額 (第5号)	1月専決処分 補正予算額 (第6号)	2月の定例会 補正予算額 (第7号)	2月の定例会 補正予算額 (第8号)	合計	
	金額	構成比						予算額	構成比
人件費	168,362,009	22.8	5,064,511	2,925	9,382	△ 388,356	168,000	173,218,471	21.7
物件費	28,424,768	3.8	2,750,605	2,423,498	84,672	486,911	779,000	34,949,454	4.4
維持補修費	16,336,445	2.2				2,414,725		18,751,170	2.3
扶助費	12,297,893	1.7		10,209		826,910		13,135,012	1.6
補助費等	202,673,210	27.4	454,937	8,264,743	807,943	8,502,234	109,000	220,812,067	27.7
普通建設事業費	81,287,341	11.0	19,957	36,622,525		△ 8,769,370		109,160,453	13.7
災害復旧事業費	16,834,599	2.3	1,812			△ 3,128,139		13,708,272	1.7
公債費	93,505,416	12.6				1,081,807		94,587,223	11.8
積立金	6,577,501	0.9		362,200		11,886,802		18,826,503	2.4
投資及び出資金	92,939	0.0				△ 27,012		65,927	0.0
貸付金	103,744,623	14.0				△ 12,882,106		90,862,517	11.4
繰出金	9,196,014	1.2	5,656			503,757		9,705,427	1.2
予備費	300,000	0.0				199,169		499,169	0.1
歳出合計	739,632,758	100.0	8,297,478	47,686,100	901,997	707,332	1,056,000	798,281,665	100.0

注 表中の計数は、表示単位未満を四捨五入しており、その内訳は合計と一致しない場合がある。

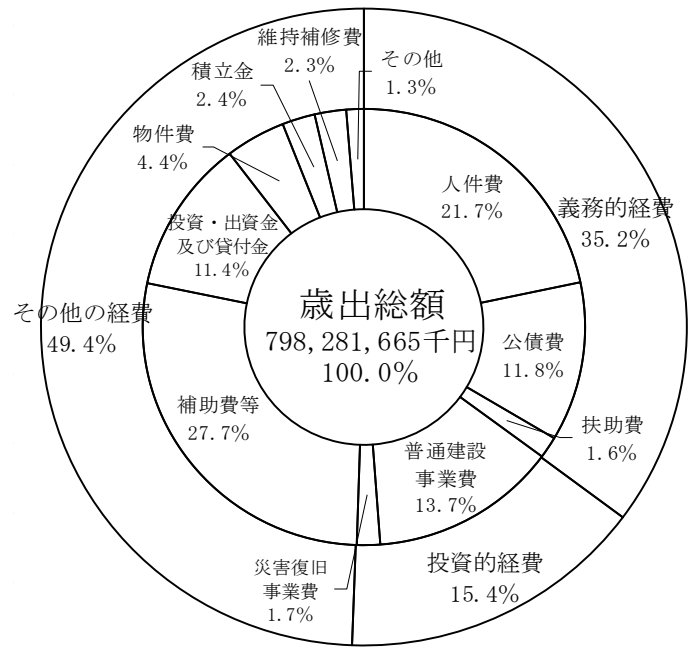
第1図 令和7年度一般会計歳入予算の構造



第2図 令和7年度一般会計歳出予算の構造（目的別）



第3図 令和7年度一般会計歳出予算の構造（性質別）



第3表 令和7年度特別会計予算補正状況調（令和8年3月31日現在）

（単位：千円）

会計名	令和7年11月30日 現計予算額	12月の定例会 補正予算額	2月の定例会 補正予算額	合計 (最終予算額)
母子父子寡婦福祉資金	320,107	478	429	321,014
県有林事業	4,063,799	11,769	△ 227,005	3,848,563
林業・木材産業資金	897,096		△ 11,185	885,911
沿岸漁業改善資金	1,014,614		2,110	1,016,724
中小企業振興資金	1,177,261	144	133,923	1,311,328
土地先行取得事業	36		8,489	8,525
公債管理	182,921,770		△ 393,901	182,527,869
証紙収入整理	3,309,759		107,885	3,417,644
国民健康保険	107,885,932	1,292	1,451,478	109,338,702
港湾整備事業	724,477		△ 1,865	722,612
合計	302,314,851	13,683	1,070,358	303,398,892

第2 令和7年度収入支出の状況

令和7年度下半期の収入支出の状況は、一般会計については第4表、特別会計については第5表のとおりです。

第4表 令和7年度一般会計予算収入支出状況調（令和8年3月31日現在）

収入

（単位：千円）

款 別	予算現額 (A)	収 入 額								比 較		前 年 同 期	
		9月末現在	10月	11月	12月	1月	2月	3月	合計(B)	(B)/(A)	(A)-(B)	収入額	収入割合
1 県 税	139,952,000	71,945,191	8,090,071	11,375,828	17,930,783	6,620,143	8,126,439	8,681,399	132,769,854	94.9	7,182,146	125,405,481	95.9
2 地方消費税清算金	69,326,000	40,140,082		9,917,206			12,579,043	6,689,313	69,325,644	100.0	356	64,204,472	100.0
3 地方譲与税	30,511,000	8,290,990		10,287,759			10,745,320	1,145,585	30,469,654	99.9	41,346	29,729,135	100.7
4 地方特例交付金	662,698	662,698							662,698	100.0		3,956,632	100.0
5 地方交付税	234,853,575	166,365,529		55,460,799	12,206,473			3,425,905	237,458,706	101.1	△ 2,605,131	236,778,314	100.5
6 交通安全対策特別交付金	266,162	140,001						128,600	268,601	100.9	△ 2,439	279,503	101.4
7 分担金及び負担金	3,709,692	51,991	70,979	1,545	2,232	2,437	27,876	3,220,213	3,377,273	91.0	332,419	2,268,457	75.7
8 使用料及び手数料	6,977,059	2,182,786	351,007	245,117	480,228	308,336	283,382	350,925	4,201,780	60.2	2,775,279	4,633,233	65.7
9 国庫支出金	167,308,048	21,044,526	3,885,349	6,419,440	10,176,828	3,780,413	3,169,970	54,404,391	102,880,916	61.5	64,427,132	100,945,161	63.7
10 財産収入	1,118,376	297,628	56,247	93,532	137,969	89,933	80,427	373,118	1,128,855	100.9	△ 10,479	813,398	77.9
11 寄附金	387,366	109,072	44,823	65,860	16,250	48,715	24,180	25,901	334,802	86.4	52,564	348,586	95.2
12 繰入金	18,277,745	375,821	11,047	801	27,746	58,006	1,636	16,192,446	16,667,503	91.2	1,610,242	21,635,508	89.1
13 繰越金	45,561,280	45,561,280							45,561,280	100.0	1	51,372,941	100.0
14 諸収入	95,166,829	2,492,004	358,314	556,202	369,060	822,255	550,192	88,513,940	93,661,967	98.4	1,504,862	103,226,323	92.5
15 県債	59,924,000	10,500,000	10,000,000		3,500,000	3,000,000	3,000,000	4,436,000	34,436,000	57.5	25,488,000	31,828,700	55.7
合 計	874,001,831	370,159,598	22,867,836	94,424,088	44,847,570	14,730,239	38,588,465	187,587,736	773,205,533	88.5	100,796,298	777,425,844	88.5

支出

(単位：千円)

款 別	予算現額 (A)	支 出 額									比 較		前 年 同 期	
		9月末現在	10月	11月	12月	1月	2月	3月	合計(B)	(B)/(A)	(A)-(B)	支出額	支出割合	
1 議 会 費	1,428,002	672,797	107,922	78,782	216,526	118,300	77,273	80,549	1,352,149	94.7	75,853	1,340,671	94.3	
2 総 務 費	47,748,671	12,923,316	1,974,492	1,479,919	2,818,315	2,309,464	1,935,970	15,282,335	38,723,812	81.1	9,024,859	40,118,636	83.3	
3 民 生 費	108,256,363	30,347,522	4,408,394	4,686,245	12,023,771	4,685,854	6,223,750	16,670,383	79,045,918	73.0	29,210,445	75,231,387	73.6	
4 衛 生 費	30,508,549	6,653,082	949,964	1,222,223	2,150,067	877,382	847,176	4,446,127	17,146,021	56.2	13,362,528	22,657,532	69.3	
5 労 働 費	7,321,577	2,579,828	283,252	218,274	377,451	154,555	133,693	663,901	4,410,953	60.2	2,910,624	3,524,893	53.5	
6 農 林 水 産 業 費	90,583,785	21,501,656	4,550,379	2,584,897	5,028,959	3,260,100	3,937,655	12,760,287	53,623,932	59.2	36,959,853	59,383,055	62.2	
7 商 工 費	82,315,349	73,358,080	527,182	273,118	4,533,254	292,565	908,082	503,456	80,395,735	97.7	1,919,614	90,384,378	91.7	
8 土 木 費	118,146,139	21,756,673	4,708,225	3,730,686	5,326,165	5,510,522	4,870,265	11,340,253	57,242,789	48.5	60,903,350	56,856,433	48.0	
9 警 察 費	30,753,565	12,594,672	1,778,044	1,689,492	4,957,452	1,797,209	1,932,172	2,100,133	26,849,174	87.3	3,904,391	26,669,485	87.6	
10 教 育 費	140,794,636	57,576,705	7,363,856	7,367,548	25,155,888	7,601,517	8,186,951	11,906,218	125,158,682	88.9	15,635,954	120,950,003	85.1	
11 災 害 復 旧 費	18,998,362	5,892,759	276,542	470,020	626,940	500,080	357,643	3,924,498	12,048,482	63.4	6,949,880	8,536,984	53.2	
12 公 債 費	94,292,805	31,156	39,041	42	1,582	10	2	94,194,020	94,265,853	100.0	26,952	90,783,280	100.0	
13 諸 支 出 金	102,554,028	61,496,486	1,200,000	6,077,232	8,825,755	3,795,117	△ 41,025	20,949,808	102,303,373	99.8	250,655	94,939,131	99.7	
14 予 備 費	300,000										300,000			
合 計	874,001,831	307,384,731	28,167,293	29,878,477	72,042,124	30,902,674	29,369,606	194,821,967	692,566,872	79.2	181,434,958	691,375,866	78.7	
収 入 支 出 差 引 残 高		62,774,867	△ 5,299,456	64,545,611	△ 27,194,554	△ 16,172,435	9,218,860	△ 7,234,231	80,638,660					
収 支 残 額 累 計		62,774,867,159	57,475,411	122,021,021	94,826,468	78,654,032	87,872,892	80,638,660						

注 予算現額は、前年度からの継続費通次繰越額、繰越明許費繰越額及び事故繰越額を含むものである。

表中の計数は、表示単位未満を四捨五入しており、その内訳は合計と一致しない場合がある。

第5表 令和7年度特別会計予算収入支出状況調（令和8年3月31日現在）

収入

（単位：千円）

会 計 名	予 算 現 額 (A)	収 入 額								収入割合 (B)/(A) %
		9月末現在	10月	11月	12月	1月	2月	3月	合計(B)	
母子父子寡婦福祉資金	321,014	196,567	15,506	10,287	13,013	15,469	10,027	13,639	274,508	85.5
県 有 林 事 業	3,872,461	164,600	12,959	26,028	104,098	31,553	5,329	3,462,064	3,806,630	98.3
林業・木材産業資金	885,911	428,682	50	70	110		60	457,227	886,199	100.0
沿岸漁業改善資金	1,016,724	1,014,767	20	20	20		40	1,958	1,016,825	100.0
中小企業振興資金	1,311,328	1,287,361	1,692	1,313	3,072	2,483	521	3,682	1,300,124	99.1
土地先行取得事業	8,525	1,383						7,142	8,525	100.0
公 債 管 理	182,527,869	62,913,711	3,162	36,718	817,739	6,921,012	306,454	111,527,761	182,526,556	100.0
証 紙 収 入 整 理	3,417,644	1,784,447	289,744	236,947	237,297	220,752	208,162	285,051	3,262,399	95.5
国 民 健 康 保 険	109,338,702	50,888,103	7,197,446	7,087,995	7,269,833	6,939,163	7,211,083	13,923,727	100,517,350	91.9
港 湾 整 備 事 業	738,925	176,138	36,585	17,769	15,013	13,550	10,711	15,134	284,900	38.6
合 計	303,439,103	118,855,757	7,557,164	7,417,148	8,460,194	14,143,982	7,752,386	129,697,386	293,884,016	96.9

支出

(単位：千円)

会 計 名	予 算 現 額 (A)	支 出 額								支 出 割 合 (B)/(A)
		9月末現在	10月	11月	12月	1月	2月	3月	合 計 (B)	
母子父子寡婦福祉資金	321,014	90,287	34,500	4,155	31,785	4,278	7,219	6,856	179,081	55.8
県 有 林 事 業	3,872,461	1,252,655	2,117,251	31,097	138,192	166,133	82,970	60,022	3,848,320	99.4
林業・木材産業資金	885,911	436,048		2				218,000	654,050	73.8
沿岸漁業改善資金	1,016,724							7	7	0.0
中小企業振興資金	1,311,328	16,124	54,568	1,875	3,627	1,478	2,797	2,057	82,527	6.3
土地先行取得事業	8,525							8,525	8,525	100.0
公 債 管 理	182,527,869	106,044,726	11,749,284	13,063,545	2,851,989	8,593,316	5,374,138	34,849,559	182,526,556	100.0
証 紙 収 入 整 理	3,417,644	1,416,134	297,744	270,820	240,123	234,670	195,058	230,469	2,885,019	84.4
国 民 健 康 保 険	109,338,702	44,091,555	8,643,172	8,921,421	8,788,337	8,456,988	8,749,590	9,140,036	96,791,098	88.5
港 湾 整 備 事 業	738,925	333,189	6,366	68,060	4,876	11,052	4,594	245,355	673,492	91.1
合 計	303,439,103	153,680,719	22,902,885	22,360,975	12,058,929	17,467,915	14,416,366	44,760,885	287,648,676	94.8
収入支出差引残高		△ 34,824,962	△ 15,345,721	△ 14,943,828	△ 3,598,735	△ 3,323,932	△ 6,663,980	84,936,500	6,235,341	
収 支 残 額 累 計		△ 34,824,962	△ 50,170,684	△ 65,114,511	△ 68,713,246	△ 72,037,179	△ 78,701,159	6,235,341		

注 予算現額は、前年度からの継続費通次繰越額、繰越明許費繰越額及び事故繰越額を含むものである。

表中の計数は、表示単位未満を四捨五入しており、その内訳は合計と一致しない場合がある。

第3 県債及び一時借入金の状況

1 県債

県債は、県が行う文教施設、厚生福祉施設、土木施設等の公共施設及び公用施設の建設事業並びに災害復旧事業に要する経費等の財源に充てるため、国の同意等を得て借り入れる長期借入金です。

令和7年度末における県債の現在高は、第6表のとおりです。

第6表 県債現在高調（令和8年3月31日現在）

（単位：千円）

区 分	令和6年度末 現在高	令和7年度中増減額		令和7年度末 現在高見込額
		令和7年度中 起見込額	令和7年度中 元金償還 見込額	
1 普通債	667,123,750	52,441,000	43,366,631	676,198,119
(1) 土木	420,762,310	31,331,000	29,020,172	423,073,138
(2) 農林水産	112,804,247	11,135,000	5,729,578	118,209,669
(3) 教育	45,174,027	3,832,000	3,260,152	45,745,875
(4) 公営住宅	9,760,440	185,000	577,898	9,367,542
(5) その他	78,622,726	5,958,000	4,778,831	79,801,895
2 災害復旧債	20,193,407	4,371,000	2,031,433	22,532,974
(1) 土木	18,620,023	3,805,100	1,732,551	20,692,572
(2) 農林水産	1,107,289	556,900	212,320	1,451,869
(3) 教育	34,205	9,000	4,028	39,177
(4) その他	431,890		82,534	349,356
3 その他	488,264,202	3,112,000	40,109,951	451,266,251
(1) 借換債	1,192,625		497,350	695,275
(2) 転貸債	11,041,455	3,112,000	298,911	13,854,544
(3) 減税補填債	2,707,774		294,500	2,413,274
(4) 臨時税収補填債				
(5) 臨時財政対策債	424,194,184		34,396,496	389,797,688
(6) 退職手当債	27,347,297		3,140,400	24,206,897
(7) 減税補填債（特例分）	21,780,867		1,482,294	20,298,573
(8) 歳入欠かん等債				
計	1,175,581,359	59,924,000	85,508,015	1,149,997,344

2 一時借入金

一時借入金は、歳出予算に基づいて行う支出に必要な現金の一時的不足を補うためのものです。県の指定金融機関等とあらかじめ契約を結んでおき、支払資金に不足が生じたときに限度額の範囲内で借入れを行い、歳入金を収入したときに随時償還をするものです。その各月末における現在高は、第7表のとおりです。

第7表 一時借入金の各月末残高調

(単位：千円)

月	月末現在高	月	月末現在高
10月	7,295,000	1月	10,485,000
11月	14,226,000	2月	6,115,000
12月	4,438,000	3月	40,762,000

第4 令和8年度予算の状況

1 一般会計

令和8年度当初予算は、「いわて県民計画（2019～2028）」第2期アクションプランのもと、人口の自然減・社会減対策を主軸にしながら、GX（グリーン・トランスフォーメーション）とDX（デジタル・トランスフォーメーション）を両翼に、安全・安心な地域づくりを基盤として、10の政策分野の着実な推進と「新しい時代を切り拓くプロジェクト」の展開により、「世界に開かれた地方創生」を推進する施策を盛り込んだほか、東日本大震災津波からの復興に係る事業については、被災者の心のケア、コミュニティ形成支援、伝承・発信等、必要な取組を着実に実施するとともに、長引く物価高から県民の暮らし・仕事を守るため、これまでの賃上げ支援や幅広い生活者・事業者支援に加え、新たに、家計負担の軽減策や地域経済の活性化に繋がる観光需要の喚起策等を実施するための予算として編成したものです。

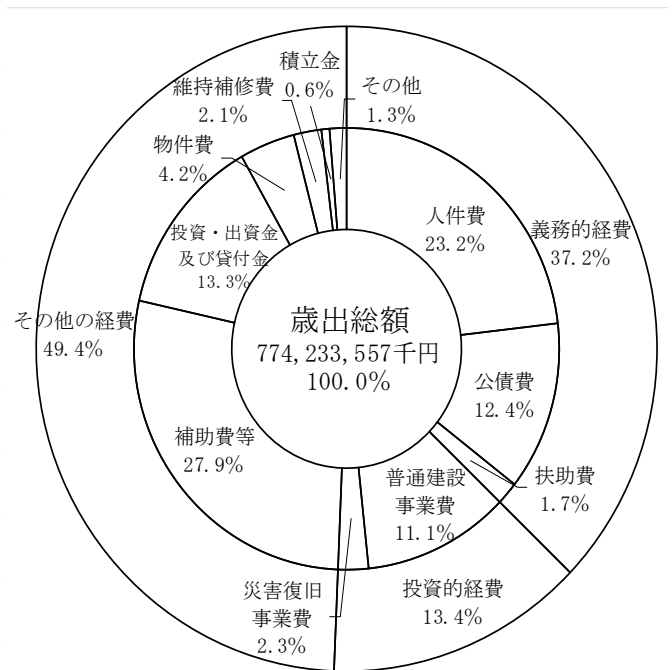
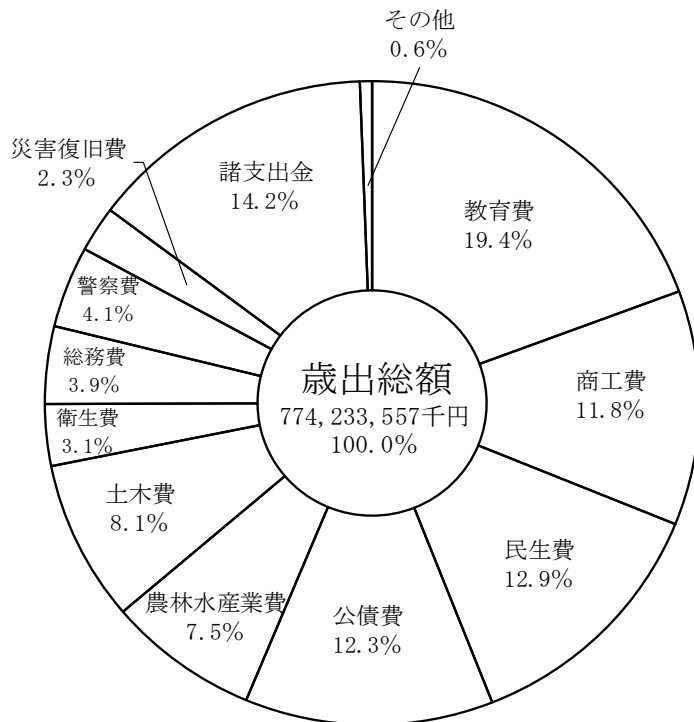
その結果、予算総額は、歳入歳出それぞれ774,233,557千円となっており、前年度の当初予算と比較すると、41,291,830千円、5.6%の増額となりました。

(1) 歳出予算

歳出の目的別及び性質別の予算の構造と金額は、第4図及び第5図並びに第8表及び第9表のとおりとなっています。

第4図 令和8年度一般会計歳出予算の構造（目的別）

第5図 令和8年度一般会計歳出予算の構造（性質別）



第8表 令和8年度一般会計目的別歳出予算の状況

(単位：千円)

款 別	令和8年度		令和7年度		比 較	
	当 初 予 算 額 (A)	構成比	当 初 予 算 額 (B)	構成比	増 減 額 (A)-(B)=(C)	増減率 (C)/(B)
		%		%		%
1 議 会 費	1,397,838	0.2	1,394,936	0.2	2,902	0.2
2 総 務 費	29,893,683	3.9	32,713,424	4.5	△ 2,819,741	△ 8.6
3 民 生 費	99,909,216	12.9	94,488,373	12.9	5,420,843	5.7
4 衛 生 費	23,854,745	3.1	21,775,589	3.0	2,079,156	9.5
5 労 働 費	2,750,962	0.4	2,775,950	0.4	△ 24,988	△ 0.9
6 農 林 水 産 業 費	57,688,711	7.5	53,354,067	7.3	4,334,644	8.1
7 商 工 費	91,159,311	11.8	93,072,839	12.7	△ 1,913,528	△ 2.1
8 土 木 費	62,606,957	8.1	61,414,391	8.4	1,192,566	1.9
9 警 察 費	31,581,652	4.1	29,967,562	4.1	1,614,090	5.4
10 教 育 費	150,115,173	19.4	134,972,232	18.4	15,142,941	11.2
11 災 害 復 旧 費	17,873,007	2.3	16,737,170	2.3	1,135,837	6.8
12 公 債 費	95,522,622	12.3	93,624,272	12.8	1,898,350	2.0
13 諸 支 出 金	109,579,680	14.2	96,350,922	13.1	13,228,758	13.7
14 予 備 費	300,000	0.0	300,000	0.0	0	0.0
歳 出 合 計	774,233,557	100.0	732,941,727	100.0	41,291,830	5.6

注 表中の計数は、表示単位未満を四捨五入しており、その内訳は合計と一致しない場合がある。

第9表 令和8年度一般会計性質別歳出予算の状況

(単位：千円)

性 質 別	令和8年度		令和7年度		比 較	
	当 初 予 算 額 (A)	構成比	当 初 予 算 額 (B)	構成比	増 減 額 (A)-(B)=(C)	増減率 (C)/(B)
		%		%		%
人 件 費	179,237,917	23.2	168,356,618	23.0	10,881,299	6.5
物 件 費	32,545,069	4.2	27,799,959	3.8	4,745,110	17.1
維 持 補 修 費	16,292,552	2.1	15,892,300	2.2	400,252	2.5
扶 助 費	13,065,746	1.7	12,277,201	1.7	788,545	6.4
補 助 費 等	215,690,830	27.9	199,820,865	27.3	15,869,965	7.9
普 通 建 設 事 業 費	86,254,651	11.1	81,661,251	11.1	4,593,400	5.6
災 害 復 旧 事 業 費	17,848,166	2.3	16,711,159	2.3	1,137,007	6.8
公 債 費	95,721,905	12.4	93,505,416	12.8	2,216,489	2.4
積 立 金	4,737,625	0.6	6,449,033	0.9	△ 1,711,408	△ 26.5
投 資 及 び 出 資 金	74,795	0.0	92,939	0.0	△ 18,144	△ 19.5
貸 付 金	102,793,387	13.3	100,876,956	13.8	1,916,431	1.9
繰 出 金	9,670,914	1.2	9,198,030	1.3	472,884	5.1
予 備 費	300,000	0.0	300,000	0.0	0	0.0
歳 出 合 計	774,233,557	100.0	732,941,727	100.0	41,291,830	5.6

注 表中の計数は、表示単位未満を四捨五入しており、その内訳は合計と一致しない場合がある。

また、各款別の金額と内容及びそれぞれの主な事業は、次のとおりです。

1 款 議会費

この経費は、県議会及び県議会事務局の運営等に要する経費で、総額1,397,838千円を計上しました。

(単位：千円)

款別及び予算額	項別及び予算額	内 容
1 款 議会費 1,397,838	議 会 費 1,397,838	議 会 費 939,558 事 務 局 費 430,452 議 員 会 館 費 27,828

2 款 総務費

この経費は、会計や財産などの全般的な管理事務、総合的な企画事務、徴税、市町村振興、選挙、復興防災、統計調査、文化スポーツ、人事委員会、監査委員等に要する経費で、総額29,893,683千円を計上しました。

(単位：千円)

款別及び予算額	項別及び予算額	内 容
2 款 総務費 29,893,683	総 務 管 理 費 11,151,183	一 般 管 理 費 2,794,273 人 事 管 理 費 3,789,492 文 書 費 61,819 財 政 管 理 費 173,523 会 計 管 理 費 576,597 財 産 管 理 費 2,180,664 情 報 シ ス テ ム 管 理 費 1,522,847 県 外 事 務 所 費 34,556 恩 給 及 び 退 職 年 金 費 2,864 諸 企 画 総 務 費 14,548 企 画 総 務 費 1,065,748 計 画 調 査 費 37,260 広 聴 広 報 費 130,351 科 学 技 術 振 興 費 182,839 徴 税 総 務 費 2,253,399 賦 課 徴 収 費 2,896,714 地 域 振 興 総 務 費 3,609,879 市 町 村 振 興 費 714,711 交 通 対 策 費 2,059,589 国 際 交 流 推 進 費 197,220 選 挙 管 理 委 員 会 費 52,831 選 挙 啓 発 費 2,196 復 興 防 災 総 務 費 1,659,916 消 防 指 導 費 160,059 統 計 調 査 総 務 費 249,751 地 方 統 計 調 査 費 2,989 委 託 統 計 調 査 費 180,673 文 化 ス ポ ー ツ 総 務 費 538,550 文 化 振 興 費 778,974 ス ポ ー ツ 振 興 費 1,568,487 人 事 委 員 会 費 173,103 委 員 会 費 7,292 監 査 委 員 費 227,261 事 務 局 費 165,811 委 員 費 20,965 事 務 局 費 206,296

— 総 務 費 で 計 上 し た 主 な 経 費 —

	千円
電子県庁運営費	913,734
I L C 推 進 事 業 費	92,059
地域経営推進費	470,000
三陸鉄道運営支援事業費	554,744
並行在来線対策事業費	677,939
東日本大震災津波伝承館管理費	130,083
第81回国民スポーツ大会冬季大会スキー競技会開催準備費	200,560

3款 民生費

この経費は、社会福祉関係の管理運営事務、身体障がい者及び知的障がい者の厚生福祉、老人福祉、国民健康保険指導、児童福祉、生活保護等に要する経費で、総額99,909,216千円を計上しました。

(単位：千円)

款別及び予算額	項別及び予算額	内 容
3款 民生費 99,909,216	社会福祉費 70,939,754	社会福祉総務費 6,630,632
		障がい者福祉費 13,454,987
		老人福祉費 40,354,031
		遺家族等援護費 48,838
		国民健康保険指導費 9,559,648
		女性支援費 121,678
		社会福祉施設費 769,940
		県民生活総務費 1,774,197
		交通安全対策費 22,935
		青少年女性対策費 143,305
	児童福祉費 23,548,755	児童福祉総務費 14,708,136
		児童措置費 6,646,670
		母子福祉費 1,018,248
生活保護費 2,704,323	児童福祉施設費 1,175,701	
	生活保護総務費 146,477	
災害救助費 775,947	扶助費 2,557,846	
	救助費 775,947	

民生費で計上した主な経費

	千円
福祉・消費生活関連相談拠点施設(仮称)整備事業費	3,137,123
障がい者介護給付費等	8,173,854
障がい者自立支援医療費	2,528,545
重度心身障がい者(児)医療助成費	1,237,046
介護給付費等負担金	19,120,000
後期高齢者医療制度安定化推進費	4,005,000
後期高齢者医療療養給付費負担金	13,200,000
国民健康保険保険基盤安定負担金	3,506,432
中山の園整備事業費	378,976
施設型給付費等負担金	7,913,000
いわて子育て応援保育料無償化事業費補助	602,673
いわて子育て応援在宅育児支援金	83,465
地域子ども・子育て支援事業交付金	2,280,000
児童保護措置費	4,696,966
児童手当等市町村支給費負担金	1,948,000
生活保護扶助費	2,445,181

4款 衛生費

この経費は、県民の保健衛生や健康増進、結核対策、伝染病予防、精神保健、高齢者保健、環境衛生及び食品衛生指導、環境保全対策及び公害対策、自然保護、保健所運営、医療関係指導取締り、保健師等の養成及び指導等に要する経費で、総額23,854,745千円を計上しました。

(単位：千円)

款別及び予算額	項別及び予算額	内 容
4款 衛生費 23,854,745	公衆衛生費 4,262,382	公衆衛生総務費 1,243,897 結核対策費 22,168 予防費 2,230,705 精神保健費 653,975 高齢者保健費 111,637
	環境衛生費 9,835,521	環境衛生総務費 3,354,709 食品衛生指導費 75,595 環境衛生指導費 4,176,479 環境保全費 1,274,463 自然保護費 225,646 鳥獣保護費 516,884 環境保健研究センター費 211,745
	保健所費 1,354,811	保健所費 1,354,811
	医薬費 8,402,031	医薬総務費 666,248 医務費 7,085,099 保健師等指導管理費 613,998 薬務費 36,686

衛生費で計上した主な経費

母子保健対策費	千円	737,493
特定疾患対策費		1,896,514
被災地こころのケア対策事業費		299,963
再生可能エネルギー利用発電設備導入促進資金貸付金		747,432
産業廃棄物処理施設整備事業促進費		3,908,065
休廃止鉱山鉱害防止事業費		1,065,430
指定管理鳥獣対策事業費		419,653
医師確保対策費		1,162,683
救急医療対策費		977,783
医療勤務環境改善支援事業費		694,034
地域医療介護総合確保基金積立金		2,870,346

5款 労働費

この経費は、勤労者の教育、福祉及び雇用促進対策、職業訓練、失業対策、労働委員会の運営等に要する経費で、総額 2,750,962千円を計上しました。

(単位：千円)

款別及び予算額	項別及び予算額	内 容
5款 労働費 2,750,962	労働政費 620,980	労働総務費 132,058 労働教育費 1,302 労働福祉費 3,619 雇用促進費 484,001
	職業訓練費 1,998,008	職業訓練総務費 214,757 職業訓練校費 1,783,251
	労働委員会費 131,974	委員会費 32,845 事務局費 99,129

労働費で計上した主な経費

いわて就業促進事業費	千円	105,534
事業復興型雇用支援事業費		153,410
認定職業訓練費		109,391
公共職業能力開発費		384,360
就職支援能力開発費		515,184

6款 農林水産業費

この経費は、農業、畜産業、林業及び水産業の振興に要する経費で、総額57,688,711千円を計上しました。

(単位：千円)

款別及び予算額	項別及び予算額	内 容	
6款 農林水産業費 57,688,711	農 業 費 17,139,326	農業総務費 3,181,455	
		農業金融対策費 710,194	
		農業改良普及費 2,242,305	
		農業振興費 4,765,145	
		農作物対策費 4,205,972	
		畑作振興費 98,333	
		植物防疫費 26,685	
		農業協同組合指導費 16,231	
		農業共済団体指導費 630	
		農業研究センター費 1,253,583	
		農業大 学 校 費 638,793	
		畜 産 業 費 3,003,139	畜産総務費 903,063
			畜産振興費 842,184
	草地対策費 105,975		
	家畜保健衛生費 310,448		
	農業研究センター費 841,469		
	農 地 費 16,289,229		農地総務費 87,199
			土地改良費 13,558,893
		農地防災事業費 2,348,370	
		農地調整費 294,767	
		林 業 費 14,708,154	林業総務費 3,563,617
	林業振興指導費 3,704,877		
	森林病虫害等防除費 173,043		
	造林費 2,696,086		
	林道費 2,000,188		
	治山費 2,268,241		
	林業技術センター費 302,102		
水 産 業 費 6,548,863	水産業総務費 455,574		
	水産業振興費 859,758		
	水産業協同組合指導費 56,491		
	漁業調整委員会費 42,108		
	漁業調整費 52,939		
	漁業取締費 218,118		
	水産技術センター費 795,375		
	内水面水産技術センター費 108,645		
	漁港管理費 213,720		
	漁港漁場整備費 3,746,135		

農林水産業費で計上した主な経費

	千円
いわてニューファーマー支援事業費	465,751
中山間地域等直接支払事業費	2,642,883
強い農業づくり交付金	3,184,714
経営体育成基盤整備事業費	3,462,995
基幹水利施設ストックマネジメント事業費	1,299,420
農地維持支払交付金	1,582,505
資源向上支払事業費	1,990,400
国営土地改良事業費負担金	935,521
いわての森林づくり推進事業費	1,291,132
林道整備事業費	1,661,298
治山事業費	1,388,000
さけ資源緊急回復支援事業費補助	266,234

7款 商工費

この経費は、商工業及び観光の振興に要する経費で、総額91,159,311千円を計上しました。

(単位：千円)

款別及び予算額	項別及び予算額	内 容
7款 商工費 91,159,311	商工業費 89,453,931	商工業総務費 3,013,247 中小企業振興費 81,059,067 企業立地対策費 4,427,720 中小企業経営指導費 165,999 貿易振興費 13,880 工業技術センター費 774,018
	観光費 1,705,380	観光総務費 1,698,457 観光施設費 6,923

商工費で計上した主な経費

	千円
商工観光振興資金貸付金	14,012,175
小口事業資金貸付金	2,012,500
中小企業経営安定資金貸付金	4,532,220
協調支援型特別資金貸付金	3,498,470
中小企業東日本大震災復興資金貸付金	14,328,878
地域産業活性化企業設備貸与資金貸付金	1,615,168
新型コロナウイルス感染症対策資金貸付金	21,401,733
新型コロナウイルス感染症対応資金貸付金	13,995,346
商工業小規模事業経営支援事業費補助	1,452,134
企業立地促進資金貸付金	3,647,829

8款 土木費

この経費は、道路、橋りょう、河川、海岸、港湾、都市計画、住宅等の公共施設の整備及び管理に要する経費で、総額62,606,957千円を計上しました。

(単位：千円)

款別及び予算額	項別及び予算額	内 容
8款 土木費 62,606,957	土木管理費 5,022,574	土木総務費 3,597,816 建設業指導監督費 45,243 建築指導費 12,880
	道路橋りょう費 38,967,777	空港費 1,366,635 道路橋りょう総務費 1,693,409 道路橋りょう維持費 27,337,962 道路橋りょう新設改良費 9,936,406
	河川海岸費 12,624,952	河川総務費 3,472,789 河川改良費 4,914,062 砂防費 2,519,391 海岸保全費 526,594 水防費 148,765 河川総合開発費 1,043,351
	港湾費 1,551,535	港湾管理費 851,498 港湾建設費 700,037
	都市計画費 2,090,107	都市計画総務費 495,818 街路事業費 1,362,428
	住宅費 2,350,012	下水道事業費 231,861 住宅管理費 1,262,455 住宅建設費 1,087,557

土木費で計上した主な経費

	千円
道路環境改善事業費	13,247,055
除雪費	5,172,673
道路施設等維持管理費	1,207,407
道路維持修繕費	5,694,117
地域連携道路整備事業費	6,995,410
直轄道路事業費負担金	2,600,996
河川海岸等維持修繕費	1,837,189
基幹河川改修事業費	2,329,310
治水施設整備事業費	1,432,506
砂防事業費	955,242
公営住宅建設事業費	1,084,677

9款 警察費

この経費は、公安委員会の運営、警察管理及び警察活動に要する経費で、総額31,581,652千円を計上しました。

(単位：千円)

款別及び予算額	項別及び予算額	内容
9款 警察費 31,581,652	警察管理費 28,564,790	公安委員会費 7,396 警察本部費 25,411,374 装備費 707,348 警察施設費 1,918,618 運転免許費 514,946 恩給及び退職年金費 5,108
	警察活動費 3,016,862	一般警察活動費 480,644 刑事警察費 385,925 交通指導取締費 2,150,293

警察費で計上した主な経費

自動車等維持費	千円 678,123
警察署庁舎整備事業費	923,380
警察活動運営費	480,644
犯罪捜査取締費	329,191
交通警察費	672,121
交通安全施設整備費	1,477,729

10款 教育費

この経費は、市町村立小中学校教職員費、県立学校の運営及び施設整備、社会教育、保健体育振興、県立大学の運営、私立学校助成等の教育行政に要する経費で、総額150,115,173千円を計上しました。

(単位：千円)

款別及び予算額	項別及び予算額	内容
10款 教育費 150,115,173	教育総務費 22,510,159	教育委員会費 36,065 事務局費 2,473,928 教職員人事費 13,767,587 教育指導費 5,660,715 教育センター費 542,877 恩給及び退職年金費 28,987
		小学校費 37,582,377 中学校費 23,947,274
	高等学校費 33,487,564	教職員費 37,582,377 教職員費 23,939,334 学校管理費 7,940 高等学校総務費 24,969,394 全日制高等学校管理費 1,635,944 定時制高等学校管理費 54,137 教育振興費 3,857,059 学校建設費 2,966,031 通信教育費 4,999
		特別支援学校費 12,916,467 社会教育費 3,640,954
		保健体育費 3,440,979
		大立学費 4,630,918 私立学校費 7,958,481
		特別支援学校費 12,916,467 社会教育総務費 1,413,272 文化財保護費 1,042,110 芸術文化振興費 12,886 図書館費 327,775 博物館費 356,004 美術館費 488,907
		保健体育総務費 3,268,593 体育振興費 172,386
		大立学費 4,630,918 私立学校費 7,958,481

教育費で計上した主な経費

いわて教育情報ネットワーク運営費	千円 1,982,176
学校教育DX推進事業費	2,422,046
公立高等学校等就学支援金支給事業費	2,452,452
校舎建設事業費	2,280,968
市町村立学校給食費支援事業費補助	2,823,779
公立大学法人岩手県立大学運営費交付金	4,153,602
私立高等学校等就学支援金交付金	3,382,432
私立学校運営費補助	3,157,308

11款 災害復旧費

この経費は、被災した農林水産施設、土木施設等の復旧に要する経費で、総額17,873,007千円を計上しました。

(単位：千円)

款別及び予算額	項別及び予算額	内 容
11款 災害復旧費 17,873,007	農林水産施設災害復旧費 1,636,031	農地及び農業用施設災害復旧費 657,188
		林道災害復旧費 240,048
		治山災害復旧費 51,131
		漁業用施設災害復旧費 11,332
		漁港災害復旧費 676,332
		商工労働観光施設災害復旧費 4,534
		土木施設災害復旧費 16,202,442
		河川等災害復旧費 16,144,070
		港湾災害復旧費 58,372
教育施設災害復旧費 30,000	学校施設災害復旧費 30,000	

災害復旧費で計上した主な経費

	千円
団体営農地等災害復旧事業費補助	417,766
林道災害復旧事業費	239,233
漁業災害復旧事業費	657,200
河川等災害復旧事業費	15,853,364

12款 公債費

この経費は、主として建設事業等の投資的経費の財源に充てるために過年度に借り入れた県債の本年度分の元利償還金等の経費で、総額95,522,622千円を計上しました。

13款 諸支出金

この経費は、公営企業への貸付金、出資金、負担金、地方消費税交付金等の各種の交付金等の経費で、総額109,579,680千円を計上しました。

14款 予備費

この経費は、予算外の支出又は予算超過の支出に充てるための経費で、総額300,000千円を計上しました。

(単位：千円)

款別及び予算額	項別及び予算額	内 容
12款 公債費 95,522,622	公債費 95,522,622	元金 86,271,662
		利子 9,096,774
		公債諸費 154,186
13款 諸支出金 109,579,680	公営企業貸付金 15,000,000	公営企業貸付金 15,000,000
	公営企業負担金 23,496,381	公営企業負担金 23,496,381
	地方消費税清算金 29,196,245	地方消費税清算金 29,196,245
	利子割交付金 370,477	利子割交付金 370,477
	配当割交付金 694,629	配当割交付金 694,629
	株式等譲渡所得割交付金 892,470	株式等譲渡所得割交付金 892,470
	法人事業税交付金 2,381,612	法人事業税交付金 2,381,612
	地方消費税交付金 36,849,050	地方消費税交付金 36,849,050
	ゴルフ場利用税交付金 174,586	ゴルフ場利用税交付金 174,586
	自動車取得税交付金 120	自動車取得税交付金 120
	環境性能割交付金 524,110	環境性能割交付金 524,110
	14款 予備費 300,000	予備費 300,000

(2) 歳入予算

歳入予算の構造及び金額内訳は、第6図及び第10表のとおりです。

第1款県税は、135,788,000千円を計上しましたが、これを前年度当初予算と比較すると924,000千円の減少となっています。

第2款地方消費税清算金は、73,409,000千円を計上しましたが、これを前年度当初予算と比較すると6,123,000千円の増加となっています。

第3款地方譲与税は、特別法人事業譲与税、地方揮発油譲与税等30,741,000千円を計上しましたが、これを前年度当初予算と比較すると2,089,000千円の増加となっています。

第4款地方特例交付金は、8,233,908千円を計上しましたが、これを前年度当初予算と比較すると7,557,324千円の増加となっています。

第5款地方交付税は、227,752,254千円を計上しましたが、これを前年度当初予算と比較すると7,658,396千円の増加となっています。

第6款交通安全対策特別交付金は279,000千円、第7款分担金及び負担金は1,682,659千円を計上しましたが、これらの総額を前年度当初予算と比較すると22,400千円の増加となっています。

第8款使用料及び手数料は、7,098,229千円を計上しましたが、これを前年度当初予算と比較すると122,448千円の減少となっています。

第9款国庫支出金は、107,342,392千円を計上しましたが、これを前年度当初予算と比較すると10,660,051千円の増加となっています。

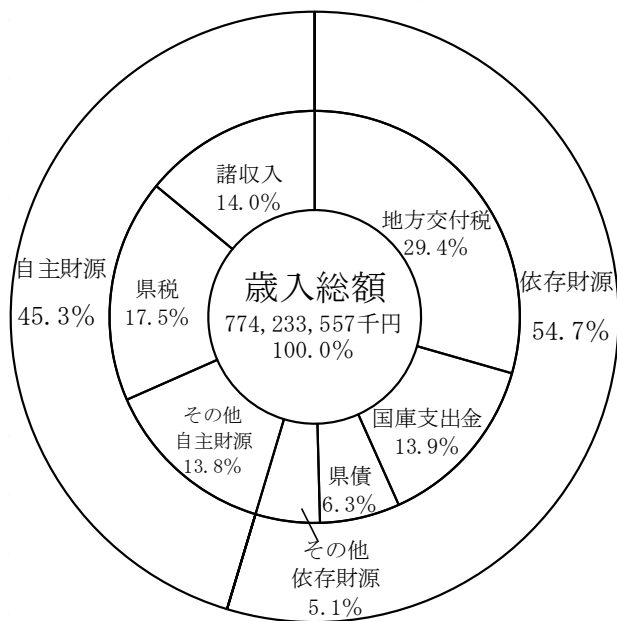
第10款財産収入は1,231,610千円、第11款寄附金は676,473千円、第12款繰入金は22,427,086千円を計上しましたが、これらの総額を前年度当初予算と比較すると4,798,284千円の増加となっています。

第13款繰越金は、1千円を計上しました。

第14款諸収入は、108,749,278千円を計上しましたが、これを前年度当初予算と比較すると1,397,823千円の増加となっています。

第15款県債は、48,822,667千円を計上しましたが、これを前年度当初予算と比較すると2,032,000千円の増加となっています。

第6図 令和8年度一般会計歳入予算の構造



第10表 令和8年度一般会計歳入款別予算の状況

(単位：千円)

款 別	令和8年度		令和7年度		比 較	
	当 初 予 算 額 (A)	構 成 比	当 初 予 算 額 (B)	構 成 比	増 減 額 (A)-(B)=(C)	増 減 率 (C)/(B)
1 県 税	135,788,000	17.5	136,712,000	18.7	△ 924,000	△ 0.7
2 地 方 消 費 税 清 算 金	73,409,000	9.5	67,286,000	9.2	6,123,000	9.1
3 地 方 譲 与 税	30,741,000	4.0	28,652,000	3.9	2,089,000	7.3
4 地 方 特 例 交 付 金	8,233,908	1.1	676,584	0.1	7,557,324	1117.0
5 地 方 交 付 税	227,752,254	29.4	220,093,858	30.0	7,658,396	3.5
6 交 通 安 全 対 策 特 別 交 付 金	279,000	0.0	301,000	0.0	△ 22,000	△ 7.3
7 分 担 金 及 び 負 担 金	1,682,659	0.2	1,638,259	0.2	44,400	2.7
8 使 用 料 及 び 手 数 料	7,098,229	0.9	7,220,677	1.0	△ 122,448	△ 1.7
9 国 庫 支 出 金	107,342,392	13.9	96,682,341	13.2	10,660,051	11.0
10 財 産 収 入	1,231,610	0.2	1,006,157	0.1	225,453	22.4
11 寄 附 金	676,473	0.1	379,762	0.1	296,711	78.1
12 繰 入 金	22,427,086	2.9	18,150,966	2.5	4,276,120	23.6
13 繰 越 金	1	0.0	1	0.0	0	0.0
14 諸 収 入	108,749,278	14.0	107,351,455	14.6	1,397,823	1.3
15 県 債	48,822,667	6.3	46,790,667	6.4	2,032,000	4.3
歳 入 合 計	774,233,557	100.0	732,941,727	100.0	41,291,830	5.6

注 表中の計数は、表示単位未満を四捨五入しており、その内訳は合計と一致しない場合がある。

(3) 県民負担の状況

令和8年度の県税の予算額から見た県民負担の状況は、第11表のとおり、1人当たり121,714円、1世帯当たり254,076円となっています。

第11表 県税予算から見た県民負担の状況

年度	県 税 予 算 額	県民1人当たりの負担額	県民1世帯当たりの負担額
	千円	円	円
8	135,788,000	121,714	254,076
7	136,712,000	120,679	255,911

注 計算に使用した人口及び世帯数は、各年4月1日現在の岩手県毎月人口推計の数値である。

2 特別会計

令和8年度の特別会計は、10会計で、当初予算額は、第12表のとおりです。

(1) 母子父子寡婦福祉資金特別会計

この会計は、母子及び父子並びに寡婦福祉法（昭和39年法律第129号）に基づいて、配偶者のない者で現に児童を扶養しているもの、父母のない児童及び寡婦等に対して、経済的自立の助成、生活意欲の助長及び児童の福祉の増進を図るための資金の貸付けを行うために設置されています。

(2) 県有林事業特別会計

この会計は、県有林事業の事業収支を明らかにするために設置されています。

(3) 林業・木材産業資金特別会計

この会計は、林業・木材産業改善資金助成法（昭和51年法律第42号）に基づいて、林業従事者等に対して、林業経営の改

善及び林業労働に係る労働災害の防止並びに林業後継者の育成を図るための資金の貸付けを行うために設置されています。

(4) 沿岸漁業改善資金特別会計

この会計は、沿岸漁業改善資金助成法（昭和54年法律第25号）に基づいて、沿岸漁業従事者等に対して、沿岸漁業の経営若しくは操業状態又は生活の改善を図るための資金の貸付けを行うために設置されています。

(5) 中小企業振興資金特別会計

この会計は、小規模企業者等設備導入資金助成法（昭和31年法律第115号）及び独立行政法人中小企業基盤整備機構法（平成14年法律第147号）に基づいて、中小企業の近代化及び高度化に必要な資金の貸付けを行うために設置されています。

(6) 土地先行取得事業特別会計

この会計は、公用若しくは公共用に供する土地又は公共の利益のために取得する必要がある土地の取得の円滑化を図るために設置されています。

(7) 公債管理特別会計

この会計は、公債費に関する会計上の経理の一層の明確化を図るために設置されています。

(8) 証紙収入整理特別会計

この会計は、岩手県収入証紙等の収入状況を明らかにするために設置されています。

(9) 国民健康保険特別会計

この会計は、国民健康保険法（昭和33年法律第192号）第10条の規定に基づき、国民健康保険事業の事業収支を明らかにするために設置されています。

(10) 港湾整備事業特別会計

この会計は、港湾整備事業の事業収支を明らかにするために設置されています。

第12表 令和8年度特別会計予算の状況

(単位：千円)

会 計 名	令和8年度当初予算額	令和7年度当初予算額	増 減 額
母子父子寡婦福祉資金	220,606	302,599	△ 81,993
県 有 林 事 業	4,176,632	4,030,114	146,518
林業・木材産業資金	935,799	857,917	77,882
沿岸漁業改善資金	1,001,453	1,001,232	221
中小企業振興資金	1,052,875	1,177,321	△ 124,446
土地先行取得事業	1,737	36	1,701
公 債 管 理	174,455,836	182,921,770	△ 8,465,934
証 紙 収 入 整 理	2,149,232	3,309,759	△ 1,160,527
国 民 健 康 保 険	109,323,548	107,124,451	2,199,097
港 湾 整 備 事 業	782,683	724,477	58,206
合 計	294,100,401	301,449,676	△ 7,349,275