

岩手県告示第308号

財政状況の公表等に関する条例（昭和35年岩手県条例第12号）第2条第1項の規定により、令和5年度後期の財政状況を次のとおり公表する。

令和6年5月31日

岩手県知事 達 増 拓 也

第152回岩手県財政状況

目次

まえがき

第1 令和5年度予算補正の状況

1 一般会計

(1) 12月の補正予算

(2) 2月の補正予算

2 特別会計

第2 令和5年度収入支出の状況

第3 県債及び一時借入金の状況

1 県債

2 一時借入金

第4 令和6年度予算の状況

1 一般会計

(1) 歳出予算

(2) 歳入予算

(3) 県民負担の状況

2 特別会計

付表

第1表 令和5年度一般会計予算補正状況調

第2表 令和5年度一般会計歳出予算（性質別）補正状況調

第3表 令和5年度特別会計予算補正状況調

第4表 令和5年度一般会計予算収入支出状況調

第5表 令和5年度特別会計予算収入支出状況調

第6表 県債現在高調

第7表 一時借入金の各月末残高調

第8表 令和6年度一般会計目的別歳出予算の状況

第9表 令和6年度一般会計性質別歳出予算の状況

第10表 令和6年度一般会計歳入款別予算の状況

第11表 県税予算から見た県民負担の状況

第12表 令和6年度特別会計予算の状況

付図

第1図 令和5年度一般会計歳入予算の構造

第2図 令和5年度一般会計歳出予算の構造（目的別）

第3図 令和5年度一般会計歳出予算の構造（性質別）

第4図 令和6年度一般会計歳出予算の構造（目的別）

第5図 令和6年度一般会計歳出予算の構造（性質別）

第6図 令和6年度一般会計歳入予算の構造

まえがき 第152回の財政状況を公表します。この財政状況の公表は、県民の皆様に県の財政がどのように運営されているのか、また、どのような状況にあるのかを広く知っていただくため、年2回公表しているものです。

今回は、令和5年度下半期の予算、県債及び一時借入金の状況と令和6年度の予算そのほか財政に関することについてお知らせします。

県民の皆様には、県財政の実情について、なお一層の御理解をいただきますとともに、県勢発展のために御協力をお願いします。

第1 令和5年度予算補正の状況

1 一般会計

令和5年度の予算は、前回の公表のとおり、9月補正予算を経て、歳入歳出それぞれ787,319,087千円でしたが、その後、12月の定例会、2月の定例会を経て、令和5年度の最終予算は、809,513,453千円となりました。

その補正の状況は第1表及び第2表、最終予算の構造は第1図、第2図及び第3図のとおりです。

(1) 12月の補正予算

12月の定例会では、補正予算第4号及び第5号を措置しました。

補正予算第4号では、生活困窮世帯に対する灯油購入費等の経済的負担軽減に要する経費や人事委員会勧告に基づく給与改定に要する経費などを計上し、総額2,778,376千円を増額補正しました。

補正予算第5号では、国の「デフレ完全脱却のための総合経済対策」と連動しながら、物価高の影響を受けている生活者・事業者を支えるため、緊急的に必要となる予算や、防災・減災、国土強靱化の推進やクマ被害対策による県民の安全・安心の確保に必要となる予算を計上し、総額44,226,539千円を増額補正しました。

(2) 2月の補正予算

2月の定例会では、補正予算第6号を措置しました。

補正予算第6号では、国の経済対策と連動し、半導体関連産業の更なる集積・高度化に向けた人材育成拠点施設の整備や福祉・介護職員等の賃上げ支援、公立小・中学校における1人1台端末の計画的な更新のための基金造成など、喫緊の課題に対応するための経費や、県民の命と健康を守るため、コロナや物価高の影響を受ける県立病院の経営安定化に向けた追加的な支援に要する経費を計上したほか、県税等の歳入の最終見込みや、所要額を踏まえた退職手当などの緊要な課題に対応する経費の計上を含む歳出額の整理を行うとともに、財政健全化を着実に推進するための県債管理基金への積立て、財政調整基金の法定積立に要する経費を計上し、総額24,810,549千円を減額補正しました。

2 特別会計

本県の特別会計は、10会計で、各特別会計の補正の状況は、第3表のとおりです。

第1表 令和5年度一般会計予算補正状況調（令和6年3月31日現在）

歳入

（単位：千円）

款 別	令和5年11月30日		12月の定例会 補正予算額 (第4号)	12月の定例会 補正予算額 (第5号)	2月の定例会 補正予算額 (第6号)	合 計	
	金 額	構成比				予算額	構成比
1 県 税	129,285,000	16.4			△ 406,000	128,879,000	15.9
2 地方消費税清算金	63,554,000	8.1			△ 2,193,000	61,361,000	7.6
3 地方譲与税	25,216,000	3.2			1,281,000	26,497,000	3.3
4 地方特例交付金	672,404	0.1			27,765	700,169	0.1
5 地方交付税	221,297,123	28.1	2,115,501	2,244,176	6,278,678	231,935,478	28.7
6 交通安全対策特別交付金	367,000	0.0			△ 80,484	286,516	0.0
7 分担金及び負担金	1,541,947	0.2		1,702,595	△ 59,145	3,185,397	0.4
8 使用料及び手数料	7,574,480	1.0	4,209		△ 463,420	7,115,269	0.9
9 国庫支出金	129,123,024	16.4	624,662	24,816,924	△ 24,754,420	129,810,190	16.0
10 財産収入	1,243,063	0.2	1,316		△ 260,112	984,267	0.1
11 寄附金	720,597	0.1		10,000	146,182	876,779	0.1
12 繰入金	21,658,498	2.8	11,090		△ 1,654,050	20,015,538	2.5
13 繰越金	9,665,960	1.2	17,503	203,171	9,886,635	19,773,269	2.4
14 諸収入	134,400,991	17.1	4,095	358,673	△ 8,723,312	126,040,447	15.6
15 県債	40,999,000	5.2		14,891,000	△ 3,836,866	52,053,134	6.4
歳入合計	787,319,087	100.0	2,778,376	44,226,539	△ 24,810,549	809,513,453	100.0

歳出

（単位：千円）

款 別	令和5年11月30日		12月の定例会 補正予算額 (第4号)	12月の定例会 補正予算額 (第5号)	2月の定例会 補正予算額 (第6号)	合 計	
	金 額	構成比				予算額	構成比
1 議会費	1,386,700	0.2	9,936		△ 22,443	1,374,193	0.2
2 総務費	34,925,023	4.4	189,450	824,422	13,218,162	49,157,057	6.1
3 民生費	95,650,587	12.1	407,401	518,467	2,145,240	98,721,695	12.2
4 衛生費	60,421,589	7.7	89,857	2,625,627	△ 19,764,843	43,372,230	5.4
5 労働費	2,751,785	0.3	28,818	2,100,000	△ 199,212	4,681,391	0.6
6 農林水産業費	60,502,355	7.7	201,148	16,602,085	△ 9,453,617	67,851,971	8.4
7 商工費	124,049,509	15.8	18,007	481,011	△ 8,844,142	115,704,385	14.3
8 土木費	53,894,367	6.8	91,931	21,050,862	514,755	75,551,915	9.3
9 警察費	27,438,324	3.5	424,302		△ 709,199	27,153,427	3.4
10 教育費	131,152,739	16.7	1,308,324	24,065	988,924	133,474,052	16.5
11 災害復旧費	12,410,389	1.6	9,202		△ 3,856,650	8,562,941	1.1
12 公債費	90,634,228	11.5			△ 879,475	89,754,753	11.1
13 諸支出金	91,501,492	11.6			2,051,951	93,553,443	11.6
14 予備費	600,000	0.1				600,000	0.1
歳出合計	787,319,087	100.0	2,778,376	44,226,539	△ 24,810,549	809,513,453	100.0

注 表中の計数は、表示単位未満を四捨五入しており、その内訳は合計と一致しない場合がある。

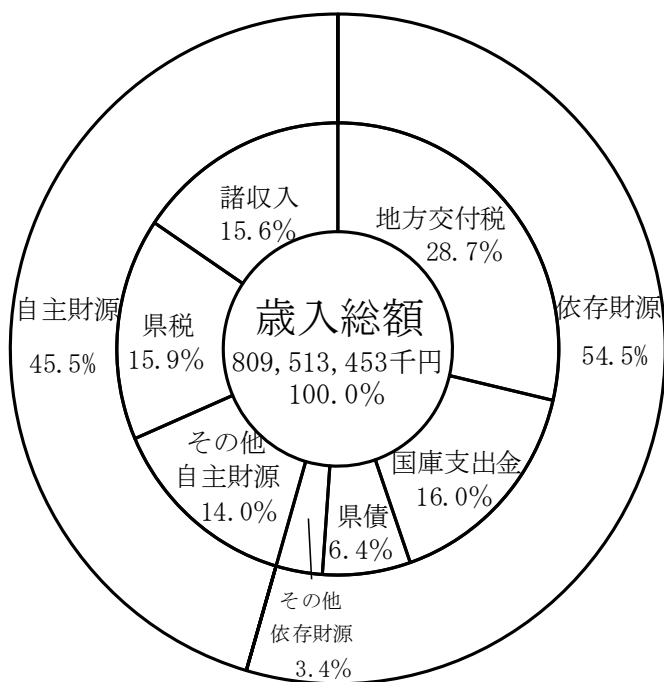
第2表 令和5年度一般会計歳出予算（性質別）補正状況調（令和6年3月31日現在）

（単位：千円）

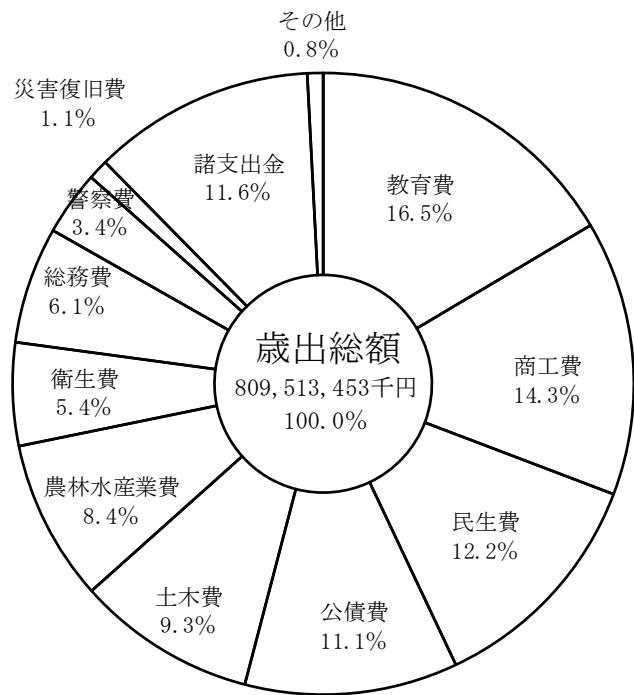
性質別	令和5年11月30日		12月の定例会 補正予算額 (第4号)	12月の定例会 補正予算額 (第5号)	2月の定例会 補正予算額 (第6号)	合計	
	金額	構成比				予算額	構成比
人件費	164,480,186	20.9%	2,324,772		△ 495,479	166,309,479	20.5%
物件費	39,456,287	5.0%		3,879,928	△ 9,061,767	34,274,448	4.2%
維持補修費	15,429,412	2.0%		15,341	500,166	15,944,919	2.0%
扶助費	13,203,578	1.7%		3,284	217,997	13,424,859	1.7%
補助費等	228,364,408	29.0%	426,361	4,165,404	△ 8,432,951	224,523,222	27.7%
普通建設事業費	76,048,959	9.7%	17,849	35,685,582	△ 7,491,162	104,261,228	12.9%
災害復旧事業費	12,270,470	1.6%	6,198		△ 3,833,782	8,442,886	1.0%
公債費	90,360,980	11.5%			△ 721,742	89,639,238	11.1%
積立金	10,269,228	1.3%		477,000	12,871,761	23,617,989	2.9%
投資及び出資金	93,090	0.0%			△ 22,518	70,572	0.0%
貸付金	126,927,299	16.1%			△ 8,336,759	118,590,540	14.6%
繰出金	9,815,190	1.2%	3,196		△ 4,313	9,814,073	1.2%
予備費	600,000	0.1%				600,000	0.1%
歳出合計	787,319,087	100.0%	2,778,376	44,226,539	△ 24,810,549	809,513,453	100.0%

注 表中の計数は、表示単位未満を四捨五入しており、その内訳は合計と一致しない場合がある。

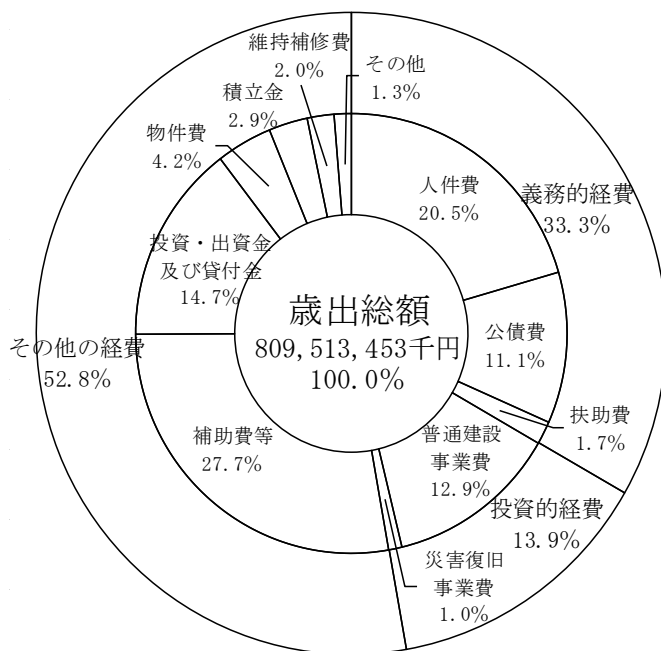
第1図 令和5年度一般会計歳入予算の構造



第2図 令和5年度一般会計歳出予算の構造（目的別）



第3図 令和5年度一般会計歳出予算の構造（性質別）



第3表 令和5年度特別会計予算補正状況調（令和6年3月31日現在）

（単位：千円）

会計名	令和5年11月30日 現計予算額	12月の定例会 補正予算額	2月の定例会 補正予算額	合計 (最終予算額)
母子父子寡婦福祉資金	548,726	423	△ 1,705	547,444
県有林事業	3,826,911	6,968	△ 105,778	3,728,101
林業・木材産業資金	837,879		△ 11,083	826,796
沿岸漁業改善資金	1,012,054		211	1,012,265
中小企業振興資金	1,002,093	116	△ 368	1,001,841
土地先行取得事業	27		7	34
公債管理	167,150,937		△ 734,094	166,416,843
証紙収入整理	3,249,961		△ 86,166	3,163,795
国民健康保険	113,447,085	909	1,253,287	114,701,281
港湾整備事業	749,072		28,128	777,200
合計	291,824,745	8,416	342,439	292,175,600

第2 令和5年度収入支出の状況

令和5年度下半期の収入支出の状況は、一般会計については第4表、特別会計については第5表のとおりです。

第4表 令和5年度一般会計予算収入支出状況調（令和6年3月31日現在）

収入

（単位：千円）

款 別	予算現額 (A)	収 入 額								比 較		前 年 同 期		
		9月末現在	10月	11月	12月	1月	2月	3月	合計(B)	(B)/(A)	(A)-(B)	収入額	収入割合	
											%			%
1 県 税	128,879,000	67,102,901	8,501,597	9,864,079	16,634,174	6,391,323	6,393,101	8,631,709	123,518,884	95.8	5,360,116	125,408,413	95.1	
2 地方消費税清算金	61,361,000	34,327,783		10,345,060			16,688,150		61,360,993	100.0	7	61,737,533	100.0	
3 地方譲与税	26,497,000	7,675,258		8,533,498			9,107,682	1,183,396	26,499,834	100.0	△ 2,834	26,347,656	98.7	
4 地方特例交付金	700,169	700,169							700,169	100.0		702,616	100.0	
5 地方交付税	231,935,478	167,609,820		55,909,447	7,278,724			1,918,639	232,716,630	100.3	△ 781,152	230,301,065	100.6	
6 交通安全対策特別交付金	286,516	153,668						140,607	294,275	102.7	△ 7,759	329,696	97.5	
7 分担金及び負担金	3,200,651	455,619	123,273	1,678	2,438	2,097	27,629	2,029,332	2,642,065	82.5	558,586	2,272,140	80.3	
8 使用料及び手数料	7,115,269	2,356,482	473,574	343,452	469,060	371,678	318,320	331,665	4,664,231	65.6	2,451,038	4,885,765	65.7	
9 国庫支出金	176,809,372	27,236,866	3,042,599	10,966,736	7,389,336	3,248,228	7,081,755	52,930,175	111,895,695	63.3	64,913,677	152,007,869	69.3	
10 財産収入	984,267	305,016	41,009	54,568	68,965	265,898	43,920	195,932	975,308	99.1	8,959	839,379	96.2	
11 寄附金	876,779	150,995	19,924	31,457	40,965	54,989	56,102	493,613	848,046	96.7	28,733	348,068	93.3	
12 繰入金	20,015,538	419,955	11,374	782	3,219	852	68,958	16,871,198	17,376,337	86.8	2,639,201	24,730,167	90.0	
13 繰越金	52,730,677	52,730,677							52,730,677	100.0		57,552,940	100.0	
14 諸収入	126,677,933	2,885,809	391,524	1,517,084	345,651	803,959	792,780	107,916,453	114,653,260	90.5	12,024,673	117,704,397	86.6	
15 県債	56,346,434	5,000,000	10,000,000	800,000	1,000,000	2,000,000	2,000,000	12,084,633	32,884,633	58.4	23,461,801	32,510,000	49.5	
合 計	894,416,083	369,111,018	22,604,874	98,367,841	33,232,533	13,139,024	42,578,397	204,727,351	783,761,039	87.6	110,655,045	837,677,705	86.6	

支出

(単位：千円)

款 別	予算現額 (A)	支 出 額									比 較		前 年 同 期	
		9月末現在	10月	11月	12月	1月	2月	3月	合計(B)	(B)/(A)	(A)-(B)	支出額	支出割合	
1 議 会 費	1,374,193	623,080	123,511	96,729	182,717	120,251	78,966	73,801	1,299,055	94.5	75,138	1,287,010	97.8	
2 総 務 費	49,641,421	12,648,656	2,360,788	1,517,935	2,762,153	1,866,392	2,422,055	20,349,997	43,927,976	88.5	5,713,445	48,148,827	82.8	
3 民 生 費	100,610,245	29,654,650	4,318,995	4,354,218	11,252,251	7,183,657	4,583,039	15,190,458	76,537,268	76.1	24,072,977	79,612,045	76.8	
4 衛 生 費	45,027,908	8,018,431	1,516,657	2,760,490	1,529,975	1,258,166	1,654,504	5,243,425	21,981,648	48.8	23,046,260	33,229,003	56.1	
5 労 働 費	4,687,001	843,982	167,489	134,262	323,397	167,650	532,776	169,305	2,338,862	49.9	2,348,139	2,003,829	79.0	
6 農 林 水 産 業 費	93,118,049	22,931,931	3,543,522	3,862,360	6,041,573	3,593,362	4,599,956	13,235,229	57,807,932	62.1	35,310,117	52,359,230	59.8	
7 商 工 費	124,045,187	96,988,698	1,134,635	440,405	5,594,010	539,953	4,510,407	1,102,817	110,310,924	88.9	13,734,263	118,187,464	82.5	
8 土 木 費	116,997,072	22,961,108	3,098,079	4,805,114	4,601,026	3,630,499	2,516,008	10,869,523	52,481,356	44.9	64,515,716	57,730,662	45.0	
9 警 察 費	27,952,763	12,112,160	1,786,305	1,618,257	4,243,900	1,953,440	1,855,198	1,837,602	25,406,862	90.9	2,545,902	24,963,263	87.1	
10 教 育 費	134,706,036	56,634,292	7,919,084	7,030,310	23,126,724	7,296,436	7,476,652	9,187,739	118,671,239	88.1	16,034,797	122,142,700	86.2	
11 災 害 復 旧 費	12,798,271	4,829,241	231,057	204,151	330,210	567,944	138,407	1,614,382	7,915,392	61.8	4,882,879	14,107,496	55.1	
12 公 債 費	89,754,753	14,144	37,419	134	5,488	95	127	89,616,450	89,673,856	99.9	80,897	93,598,294	100.0	
13 諸 支 出 金	93,553,443	54,634,482	1,000,000	4,745,417	8,653,146	1,000,000	6,930,868	13,813,411	90,777,323	97.0	2,776,120	93,415,938	99.5	
14 予 備 費	149,741											149,741		
合 計	894,416,083	322,894,854	27,237,540	31,569,781	68,646,569	29,177,846	37,298,964	182,304,139	699,129,693	78.2	195,286,391	740,785,762	76.6	
収 入 支 出 差 引 残 高		46,216,164	△ 4,632,665	66,798,060	△ 35,414,036	△ 16,038,822	5,279,433	22,423,213	84,631,346					
収 支 残 額 累 計		46,216,164	41,583,499	108,381,558	72,967,522	56,928,700	62,208,133	84,631,346						

注 予算現額は、前年度からの継続費通次繰越額、繰越明許費繰越額及び事故繰越額を含むものである。

表中の計数は、表示単位未満を四捨五入しており、その内訳は合計と一致しない場合がある。

第5表 令和5年度特別会計予算収入支出状況調（令和6年3月31日現在）

収入

（単位：千円）

会 計 名	予 算 現 額 (A)	収 入 額								収入割合 (B)/(A) %
		9月末現在	10月	11月	12月	1月	2月	3月	合 計 (B)	
母子父子寡婦福祉資金	547,444	454,730	14,195	12,174	15,554	14,027	14,133	36,260	561,073	102.5
県 有 林 事 業	3,764,385	167,920	26	21,218	99,465	56,883	18,965	3,285,327	3,649,802	97.0
林業・木材産業資金	826,796	382,249	8,272	20	105	65	35	436,109	826,855	100.0
沿岸漁業改善資金	1,012,265	1,010,401	20	20	20	20	500	65	1,011,046	99.9
中小企業振興資金	1,001,841	957,609	1,689	1,321	2,884	2,571	1,341	1,350	968,764	96.7
土地先行取得事業	34							33	33	98.3
公 債 管 理	166,416,843	50,341,524	2,051	5,313	2,011,084	1,529	6,602	114,024,024	166,392,127	100.0
証 紙 収 入 整 理	3,163,795	1,622,405	273,258	232,373	219,438	217,574	206,865	287,527	3,059,441	96.7
国民健康保険	114,701,281	54,544,762	7,296,634	7,201,106	7,406,635	7,010,912	7,431,934	13,506,253	104,398,237	91.0
港湾整備事業	805,600	215,242	17,579	16,367	15,682	15,162	31,904	15,054	326,989	40.6
合 計	292,240,284	109,696,841	7,613,723	7,489,912	9,770,868	7,318,742	7,712,278	131,592,003	281,194,367	96.2

支出

(単位：千円)

会 計 名	予 算 現 額 (A)	支 出 額								支 出 割 合 (B)/(A) %
		9月末現在	10月	11月	12月	1月	2月	3月	合 計 (B)	
母子父子寡婦福祉資金	547,444	178,502	33,269	5,300	5,772	5,370	74,098	8,127	310,439	56.7
県 有 林 事 業	3,764,385	1,158,000	1,953,500	33,107	114,749	154,211	108,670	181,138	3,703,376	98.4
林業・木材産業資金	826,796	436,000	3		72		12	218,002	654,088	79.1
沿岸漁業改善資金	1,012,265									0.0
中小企業振興資金	1,001,841	52,594	55,549	1,799	1,898	2,810	2,743	2,762	120,155	12.0
土地先行取得事業	34							33	33	98.3
公 債 管 理	166,416,843	92,781,012	11,098,048	11,769,339	3,796,077	1,638,186	3,317,804	41,834,988	166,235,454	99.9
証 紙 収 入 整 理	3,163,795	1,291,679	263,092	260,343	228,037	217,666	202,379	218,818	2,682,014	84.8
国 民 健 康 保 険	114,701,281	45,558,297	9,429,407	8,750,202	9,122,795	8,164,120	9,040,968	9,776,099	99,841,888	87.0
港 湾 整 備 事 業	805,600	376,762	4,577	76,412	6,669	5,850	2,761	244,599	717,630	89.1
合 計	292,240,284	141,832,845	22,837,445	20,896,503	13,276,069	10,188,214	12,749,435	52,484,566	274,265,078	93.8
収入支出差引残高		△ 32,136,004	△ 15,223,722	△ 13,406,592	△ 3,505,201	△ 2,869,472	△ 5,037,157	79,107,437	6,929,289	
収 支 残 額 累 計		△ 32,136,004	△ 47,359,726	△ 60,766,318	△ 64,271,519	△ 67,140,991	△ 72,178,148	6,929,289		

注 予算現額は、前年度からの継続費通次繰越額、繰越明許費繰越額及び事故繰越額を含むものである。

表中の計数は、表示単位未満を四捨五入しており、その内訳は合計と一致しない場合がある。

第3 県債及び一時借入金の状況

1 県債

県債は、県が行う文教施設、厚生福祉施設、土木施設等の公共施設及び公用施設の建設事業並びに災害復旧事業に要する経費等の財源に充てるため、国の同意等を得て借り入れる長期借入金です。

令和5年度末における県債の現在高は、第6表のとおりです。

第6表 県債現在高調（令和6年3月31日現在）

（単位：千円）

区 分	令和4年度末 現在高	令和5年度中増減額		令和5年度末 現在高見込額
		令和5年度中 起債見込額	令和5年度中 元金償還見込額	
1 普通債	655,848,215	49,189,200	41,905,229	663,132,186
(1) 土木	415,485,233	30,764,200	28,256,875	417,992,558
(2) 農林水産	106,848,978	9,155,000	5,778,705	110,225,273
(3) 教育	43,905,843	4,446,000	2,854,527	45,497,316
(4) 公営住宅	10,694,878	189,000	619,945	10,263,933
(5) その他	78,913,283	4,635,000	4,395,177	79,153,106
2 災害復旧債	20,082,346	3,290,100	2,143,931	21,228,515
(1) 土木	18,102,888	3,202,100	1,836,034	19,468,954
(2) 農林水産	1,329,169	78,000	208,826	1,198,343
(3) 教育	52,367	9,000	9,075	52,292
(4) その他	597,922	1,000	89,996	508,926
3 その他	561,380,821	3,867,134	38,506,609	526,741,346
(1) 借換債	2,187,325		497,350	1,689,975
(2) 転貸債	10,325,789	1,476,134	262,030	11,539,893
(3) 減税補填債	3,352,667		336,022	3,016,645
(4) 臨時税収補填債				
(5) 臨時財政対策債	487,845,958	2,391,000	33,440,317	456,796,641
(6) 退職手当債	33,620,897		3,135,600	30,485,297
(7) 減税補填債（特例分）	24,048,185		835,290	23,212,895
(8) 歳入欠かん等債				
計	1,237,311,382	56,346,434	82,555,769	1,211,102,047

2 一時借入金

一時借入金は、歳出予算に基づいて行う支出に必要な現金の一時的不足を補うためのものです。県の指定金融機関等とあらかじめ契約を結んでおき、支払資金に不足が生じたときに限度額の範囲内で借入れを行い、歳入金を収入したときに随時償還をするものです。その各月末における現在高は、第7表のとおりです。

第7表 一時借入金の各月末残高調

(単位：千円)

月	月末現在高	月	月末現在高
10月	5,794,000	1月	2,950,000
11月	7,004,000	2月	4,905,000
12月	3,620,000	3月	7,378,000

第4 令和6年度予算の状況

1 一般会計

令和6年度当初予算は、「いわて県民計画（2019～2028）」第2期アクションプランのもと、4つの重点事項を中心に現下の喫緊の課題である人口減少対策に最優先で取り組み、県民の幸福度向上を図る10の政策や「新しい時代を切り拓くプロジェクト」を着実に推進するとともに、「希望郷いわて」のその先へ歩みを進めるための新機軸の施策を盛り込んだほか、東日本大震災津波からの復興に係る事業については、被災者の心のケア、コミュニティ形成支援、伝承・発信等、必要な取組を着実に実施するための予算として編成したものです。

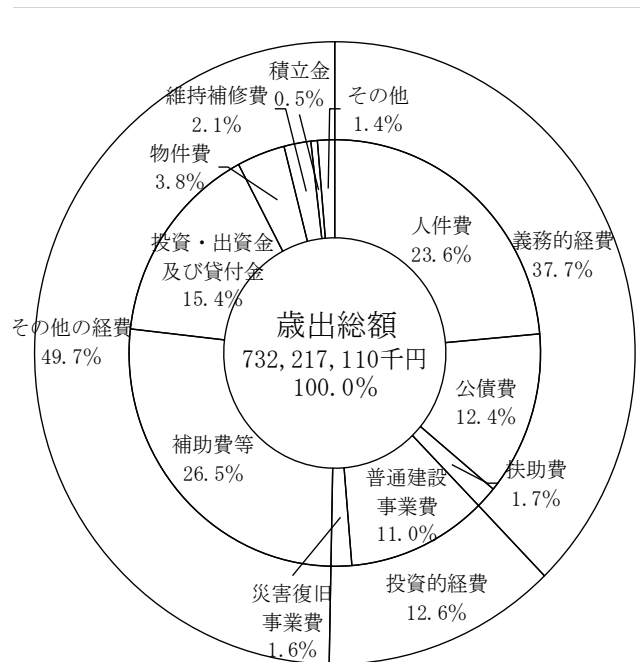
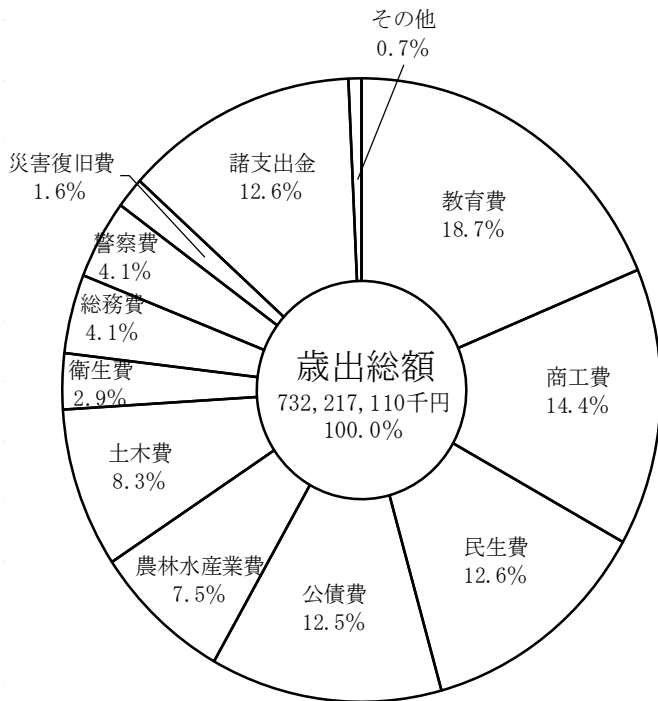
その結果、予算総額は、歳入歳出それぞれ732,217,110千円となっており、前年度の当初予算と比較すると、39,190,833千円、5.1%の減額となりました。

(1) 歳出予算

歳出の目的別及び性質別の予算の構造と金額は、第4図及び第5図並びに第8表及び第9表のとおりとなっています。

第4図 令和6年度一般会計歳出予算の構造（目的別）

第5図 令和6年度一般会計歳出予算の構造（性質別）



第8表 令和6年度一般会計目的別歳出予算の状況

(単位：千円)

款 別	令和6年度		令和5年度		比 較	
	当 初 予 算 額 (A)	構 成 比	当 初 予 算 額 (B)	構 成 比	増 減 額 (A)-(B)=(C)	増 減 率 (C)/(B)
		%		%		%
1 議 会 費	1,423,208	0.2	1,386,700	0.2	36,508	2.6
2 総 務 費	30,335,709	4.1	32,275,160	4.2	△ 1,939,451	△ 6.0
3 民 生 費	92,528,519	12.6	92,253,769	12.0	274,750	0.3
4 衛 生 費	21,444,332	2.9	52,058,547	6.7	△ 30,614,215	△ 58.8
5 労 働 費	2,715,004	0.4	2,751,785	0.4	△ 36,781	△ 1.3
6 農 林 水 産 業 費	54,552,756	7.5	58,514,029	7.6	△ 3,961,273	△ 6.8
7 商 工 費	105,669,588	14.4	122,190,710	15.8	△ 16,521,122	△ 13.5
8 土 木 費	60,808,049	8.3	56,948,057	7.4	3,859,992	6.8
9 警 察 費	29,838,483	4.1	27,435,770	3.6	2,402,713	8.8
10 教 育 費	137,021,874	18.7	130,807,541	17.0	6,214,333	4.8
11 災 害 復 旧 費	11,970,846	1.6	12,050,155	1.6	△ 79,309	△ 0.7
12 公 債 費	91,413,598	12.5	90,634,228	11.7	779,370	0.9
13 諸 支 出 金	92,195,144	12.6	91,501,492	11.9	693,652	0.8
14 予 備 費	300,000	0.1	600,000	0.1	△ 300,000	△ 50.0
歳 出 合 計	732,217,110	100.0	771,407,943	100.0	△ 39,190,833	△ 5.1

注 表中の計数は、表示単位未満を四捨五入しており、その内訳は合計と一致しない場合がある。

第9表 令和6年度一般会計性質別歳出予算の状況

(単位：千円)

性 質 別	令和6年度		令和5年度		比 較	
	当 初 予 算 額 (A)	構 成 比	当 初 予 算 額 (B)	構 成 比	増 減 額 (A)-(B)=(C)	増 減 率 (C)/(B)
		%		%		%
人 件 費	172,576,391	23.6	164,548,134	21.3	8,028,257	4.9
物 件 費	27,748,068	3.8	36,896,645	4.8	△ 9,148,577	△ 24.8
維 持 補 修 費	15,410,578	2.1	15,212,844	2.0	197,734	1.3
扶 助 費	12,317,631	1.7	13,049,456	1.7	△ 731,825	△ 5.6
補 助 費 等	194,111,985	26.5	212,682,546	27.6	△ 18,570,561	△ 8.7
普 通 建 設 事 業 費	80,407,923	11.0	80,426,894	10.4	△ 18,971	△ 0.0
災 害 復 旧 事 業 費	11,867,050	1.6	11,910,236	1.5	△ 43,186	△ 0.4
公 債 費	91,119,482	12.4	90,360,980	11.7	758,502	0.8
積 立 金	3,688,218	0.5	8,885,438	1.2	△ 5,197,220	△ 58.5
投 資 及 び 出 資 金	93,015	0.0	93,090	0.0	△ 75	△ 0.1
貸 付 金	112,945,132	15.4	126,925,139	16.5	△ 13,980,007	△ 11.0
繰 出 金	9,631,637	1.3	9,816,541	1.3	△ 184,904	△ 1.9
予 備 費	300,000	0.1	600,000	0.1	△ 300,000	△ 50.0
歳 出 合 計	732,217,110	100.0	771,407,943	100.0	△ 39,190,833	△ 5.1

注 表中の計数は、表示単位未満を四捨五入しており、その内訳は合計と一致しない場合がある。

また、各款別の金額と内容及びそれぞれの主な事業は、次のとおりです。

1 款 議会費

この経費は、県議会及び県議会事務局の運営等に要する経費で、総額1,423,208千円を計上しました。

(単位：千円)

款別及び予算額	項別及び予算額	内 容	
1 款 議会費 1,423,208	議 会 費 1,423,208	議 会 費	940,336
		事 務 局 費	452,617
		議 員 会 館 費	30,255

2 款 総務費

この経費は、会計や財産などの全般的な管理事務、総合的な企画事務、徴税、市町村振興、選挙、復興防災、統計調査、文化スポーツ、人事委員会、監査委員等に要する経費で、総額30,335,709千円を計上しました。

(単位：千円)

款別及び予算額	項別及び予算額	内 容	
2 款 総務費 30,335,709	総 務 管 理 費 12,422,966	一 般 管 理 費	4,251,779
		人 事 管 理 費	4,406,557
		文 書 費	57,862
		財 政 管 理 費	24,815
		会 計 管 理 費	207,629
		財 産 管 理 費	2,339,709
		情 報 シ ス テ ム 管 理 費	1,089,069
		県 外 事 務 所 費	30,163
		恩 給 及 び 退 職 年 金 費	3,028
		諸 費	12,355
	企 画 費 1,372,098	企 画 総 務 費	910,629
		計 画 調 査 費	35,391
		広 聴 広 報 費	135,543
		科 学 技 術 振 興 費	290,535
	徴 税 費 5,302,099	税 務 総 務 費	2,186,143
		賦 課 徴 収 費	3,115,956
	地 域 振 興 費 6,442,680	地 域 振 興 総 務 費	3,572,669
		市 町 村 振 興 費	776,269
		交 通 対 策 費	1,882,765
		国 際 交 流 推 進 費	210,977
	選 挙 費 53,118	選 挙 管 理 委 員 会 費	50,890
		選 挙 啓 発 費	2,228
	復 興 防 災 費 1,532,732	復 興 防 災 総 務 費	1,378,255
		消 防 指 導 費	154,477
	統 計 調 査 費 490,554	統 計 調 査 総 務 費	233,699
		地 方 統 計 調 査 費	2,593
		委 託 統 計 調 査 費	254,262
	文 化 ス ポ ー ツ 費 2,295,916	文 化 ス ポ ー ツ 総 務 費	508,911
		文 化 振 興 費	541,999
		ス ポ ー ツ 振 興 費	1,245,006
	人 事 委 員 会 費 177,609	委 員 会 費	6,639
		事 務 局 費	170,970
	監 査 委 員 費 245,937	委 員 費	20,053
		事 務 局 費	225,884

総 務 費 で 計 上 し た 主 な 経 費

情報システム最適化事業費	千円
電子県庁運営費	217,780
I L C 推進事業費	607,926
県税業務デジタル化推進整備事業費	115,215
地域経営推進費	338,938
三陸鉄道運営支援事業費	470,000
東日本大震災津波伝承館管理費	525,640
スポーツ施設設備整備費	116,301
	353,217

3款 民生費

この経費は、社会福祉関係の管理運営事務、身体障がい者及び知的障がい者の厚生福祉、老人福祉、国民健康保険指導、児童福祉、生活保護等に要する経費で、総額92,528,519千円を計上しました。

(単位：千円)

款別及び予算額	項別及び予算額	内 容	
3款 民生費 92,528,519	社会福祉費 65,569,033	社会福祉総務費 3,258,140	
		障がい者福祉費 12,424,760	
		老人福祉費 39,292,631	
		遺家族等援護費 26,153	
		国民健康保険指導費 10,076,051	
		婦人保護費 109,075	
		社会福祉施設費 382,223	
		県民生活費 1,280,443	県民生活総務費 1,116,867
			交通安全対策費 25,501
			青少年女性対策費 138,075
	児童福祉費 22,858,257	児童福祉総務費 13,940,494	
		児童措置費 6,676,369	
		母子福祉費 1,014,582	
生活保護費 2,620,387	児童福祉施設費 1,226,812		
	生活保護総務費 138,141		
災害救助費 200,399	扶助費 2,482,246		
	救助費 200,399		

民生費で計上した主な経費

	千円
福祉・消費生活関連相談拠点施設(仮称)整備事業費	61,046
障がい者介護給付費等	7,700,342
障がい者自立支援医療費	2,480,892
重度心身障がい者(児)医療助成費	1,245,165
介護給付費等負担金	18,700,000
後期高齢者医療制度安定化推進費	3,500,000
後期高齢者医療療養給付費負担金	12,600,000
国民健康保険保険基盤安定負担金	3,712,923
施設型給付費等負担金	7,200,000
いわて子育て応援保育料無償化事業費補助	632,102
いわて子育て応援在宅育児支援金	129,694
市町村少子化対策支援事業費	81,714
児童保護措置費	4,415,333
児童手当等市町村支給費負担金	2,259,363
生活保護扶助費	2,380,069

4款 衛生費

この経費は、県民の保健衛生や健康増進、結核対策、伝染病予防、精神保健、高齢者保健、環境衛生及び食品衛生指導、環境保全対策及び公害対策、自然保護、保健所運営、医療関係指導取締り、保健師等の養成及び指導等に要する経費で、総額21,444,332千円を計上しました。

(単位：千円)

款別及び予算額	項別及び予算額	内 容	
4款 衛生費 21,444,332	公衆衛生費 4,113,339	公衆衛生総務費	1,074,409
		結核対策費	36,005
		予防防費	2,138,498
		精神保健費	761,410
	環境衛生費 8,996,195	高齢者保健費	103,017
		環境衛生総務費	3,669,614
		食品衛生指導費	71,891
		環境衛生指導費	2,887,987
		環境保全費	1,592,219
		自然保護費	217,815
		鳥獣保護費	344,872
	保健所費 1,157,174	環境保健研究センター費	211,797
		保健所費	1,157,174
		医薬費 7,177,624	医薬総務費
医務費	5,843,091		
保健師等指導管理費	610,418		
薬務費	31,345		

— 衛生費で計上した主な経費 —

	千円
母子保健対策費	677,794
特定疾患対策費	1,762,020
被災地こころのケア対策事業費	403,348
再生可能エネルギー利用発電設備導入促進資金貸付金	952,400
水道施設耐震化等推進事業費	936,085
産業廃棄物処理施設整備事業促進費	1,791,651
休廃止鉱山鉱害防止事業費	1,388,294
指定管理鳥獣捕獲等事業費	231,324
医師確保対策費	1,376,207
救急医療対策費	836,327
地域医療介護総合確保基金積立金	2,209,921

5款 労働費

この経費は、勤労者の教育、福祉及び雇用促進対策、職業訓練、失業対策、労働委員会の運営等に要する経費で、総額 2,751,004千円を計上しました。

(単位：千円)

款別及び予算額	項別及び予算額	内 容	
5款 労働費 2,715,004	労政費 572,668	労政総務費	118,051
		労働教育費	1,304
		労働福祉費	7,210
		雇用促進費	446,103
	職業訓練費 2,019,266	職業訓練総務費	221,753
		職業訓練校費	1,797,513
	労働委員会費 123,070	委員会費	31,285
	事務局費	91,785	

— 労働費で計上した主な経費 —

	千円
いわて就業促進事業費	115,404
事業復興型雇用支援事業費	97,170
認定職業訓練費	117,018
公共職業能力開発費	373,991
就職支援能力開発費	583,782

6款 農林水産業費

この経費は、農業、畜産業、林業及び水産業の振興に要する経費で、総額54,552,756千円を計上しました。

(単位：千円)

款別及び予算額	項別及び予算額	内 容		
6款 農林水産業費 54,552,756	農 業 費 16,194,903	農業総務費	2,778,282	
		農業金融対策費	732,313	
		農業改良普及費	2,270,559	
		農業振興費	4,756,582	
		農作物対策費	3,547,228	
		畑作振興費	97,187	
		植物防疫費	27,491	
		農業協同組合指導費	15,143	
		農業共済団体指導費	624	
		農業研究センター費	1,374,566	
		農業大学校費	594,928	
		畜 産 業 費 3,259,272	畜産総務費	872,409
			畜産振興費	1,092,311
	草地対策費		136,429	
	家畜保健衛生費		360,574	
	農業研究センター費		797,549	
	農 地 費 15,532,182	農地総務費	66,366	
		農地改良費	12,999,385	
		農地防災事業費	2,177,522	
		農地調整費	288,909	
	林 業 費 12,764,220	林業総務費	3,298,357	
		林業振興指導費	4,264,038	
		森林病虫害等防除費	167,460	
		造林費	611,509	
		林道費	1,963,912	
		治山費	2,170,518	
林業技術センター費		288,426		
水 産 業 費 6,802,179		水産業総務費	425,491	
		水産業振興費	971,256	
		水産業協同組合指導費	37,303	
	漁業調整委員会費	43,336		
	漁業調整費	50,790		
	漁業取締費	262,207		
	水産技術センター費	712,865		
	内水面水産技術センター費	91,063		
	漁港管理費	191,740		
漁港漁場整備費	4,016,128			

農林水産業費で計上した主な経費

	千円
中山間地域等直接支払事業費	2,631,770
強い農業づくり交付金	2,262,613
経営体育成基盤整備事業費	3,180,587
基幹水利施設ストックマネジメント事業費	1,138,800
農地維持支払交付金	1,631,753
資源向上支払事業費	2,012,269
国営土地改良事業費負担金	1,064,140
いわての森林づくり推進事業費	1,778,085
林道整備事業費	1,665,685
治山事業費	1,338,252
さけ資源緊急回復支援事業費補助	388,700

7款 商工費

この経費は、商工業及び観光の振興に要する経費で、総額105,699,588千円を計上しました。

(単位：千円)

款別及び予算額	項別及び予算額	内 容	
7款 商工費 105,669,588	商工業費 105,207,943	商工業総務費	1,749,756
		中小企業振興費	98,362,366
		企業立地対策費	4,165,989
		中小企業経営指導費	173,604
		貿易振興費	13,880
		工業技術センター費	742,348
	観光費 461,645	観光総務費	454,095
		観光施設費	7,550

商工費で計上した主な経費

	千円
商工観光振興資金貸付金	11,482,136
小口事業資金貸付金	2,012,500
中小企業経営安定資金貸付金	6,318,375
いわて起業家育成資金貸付金	913,337
中小企業東日本大震災復興資金貸付金	21,933,333
地域産業活性化企業設備貸与資金貸付金	1,395,757
新型コロナウイルス感染症対策資金貸付金	30,567,099
新型コロナウイルス感染症対応資金貸付金	18,427,008
商工業小規模事業経営支援事業費補助	1,289,565
企業立地促進資金貸付金	3,241,590

8款 土木費

この経費は、道路、橋りょう、河川、海岸、港湾、都市計画、住宅等の公共施設の整備及び管理に要する経費で、総額60,808,049千円を計上しました。

(単位：千円)

款別及び予算額	項別及び予算額	内 容	
8款 土木費 60,808,049	土木管理費 5,428,840	土木総務費	3,166,524
		建設業指導監督費	47,462
		建築指導費	16,763
		空港費	2,198,091
	道路橋りょう費 36,680,625	道路橋りょう総務費	1,764,221
		道路橋りょう維持費	25,182,340
		道路橋りょう新設改良費	9,734,064
	河川海岸費 12,853,531	河川総務費	3,237,334
		河川改良費	5,172,590
		砂防費	2,884,360
		海岸保全費	363,000
		水防費	146,552
		河川総合開発費	1,049,695
	港湾費 1,689,331	港湾管理費	763,486
		港湾建設費	925,845
	都市計画費 2,333,600	都市計画総務費	593,334
		街路事業費	1,461,266
		下水道事業費	279,000
	住宅費 1,822,122	住宅管理費	1,395,034
		住宅建設費	427,088

土木費で計上した主な経費

	千円
道路環境改善事業費	11,871,000
除雪費	4,750,178
道路施設等維持管理費	1,198,001
道路維持修繕費	5,762,161
地域連携道路整備事業費	6,348,069
直轄道路事業費負担金	3,033,495
河川海岸等維持修繕費	1,616,635
基幹河川改修事業費	2,405,274
直轄河川事業費負担金	1,356,016
都市計画道路整備事業費	1,199,167
公営住宅維持管理費	988,134

9款 警察費

この経費は、公安委員会の運営、警察管理及び警察活動に要する経費で、総額29,838,483千円を計上しました。

(単位：千円)

款別及び予算額	項別及び予算額	内 容	
9款 警察費 29,838,483	警察管理費 26,753,639	公安委員会費	7,110
		警察本部費	24,061,345
		装備費	889,368
		警察施設費	1,134,991
		運転免許費	654,353
		恩給及び退職年金費	6,472
	警察活動費 3,084,844	一般警察活動費	481,876
		刑事警察費	391,545
		交通指導取締費	2,211,423

警察費で計上した主な経費

	千円
自動車等維持費	443,809
警察署等修繕費	99,428
交番、駐在所建設事業費	221,654
犯罪捜査取締費	334,616
交通警察費	639,759
交通安全施設整備費	1,571,173

10款 教育費

この経費は、市町村立小中学校教職員費、県立学校の運営及び施設整備、社会教育、保健体育振興、県立大学の運営、私立学校助成等の教育行政に要する経費で、総額137,021,874千円を計上しました。

(単位：千円)

款別及び予算額	項別及び予算額	内 容	
10款 教育費 137,021,874	教育総務費 17,748,519	教育委員会費	34,758
		事務局費	2,461,484
		教職員人事費	13,089,294
		教育指導費	1,694,348
		教育センター費	434,727
		恩給及び退職年金費	33,908
	小中学校費 37,156,231	教職員費	37,156,231
	中学校費 23,651,951	教職員費	23,644,331
		学校管理費	7,620
	高等学校費 31,995,265	高等学校総務費	23,792,911
		全日制高等学校管理費	1,697,912
		定時制高等学校管理費	53,670
		教育振興費	3,355,240
		学校建設費	3,090,533
		通信教育費	4,999
	特別支援学校費 12,103,006	特別支援学校費	12,103,006
	社会教育費 3,369,875	社会教育総務費	1,512,124
		文化財保護費	703,805
		芸術文化振興費	14,050
		図書館費	325,821
		博物館費	337,274
		美術館費	476,801
	保健体育費 565,695	保健体育総務費	430,568
		体育振興費	135,127
	大 学 費 4,006,010	大 学 費	4,006,010
	私立学校費 6,425,322	私立学校費	6,425,322

教育費で計上した主な経費

	千円
公立高等学校等就学支援金交付事業費	2,242,135
校舎大規模改造事業費	1,756,691
公立大学法人岩手県立大学運営費交付金	3,562,828
私立高等学校等就学支援金交付金	1,833,543
私立学校運営費補助	3,375,558

11款 災害復旧費

この経費は、被災した農林水産施設、土木施設等の復旧に要する経費で、総額11,970,846千円を計上しました。

(単位：千円)

款別及び予算額	項別及び予算額	内 容	
11款 災害復旧費 11,970,846	農林水産施設災害復旧費 1,209,125	農地及び農業用施設災害復旧費	725,556
		林道災害復旧費	224,338
		治山災害復旧費	51,131
		漁業用施設災害復旧費	11,332
		漁港災害復旧費	196,768
		商工労働観光施設災害復旧費 171,241	商工観光施設災害復旧費 171,241
		土木施設災害復旧費 10,560,480	河川等災害復旧費 10,502,108
	教育施設災害復旧費 30,000	学校施設災害復旧費 30,000	
災害復旧費で計上した主な経費			千円
団体営農地等災害復旧事業費補助			483,190
中小企業等復旧・復興支援事業費			163,860
河川等災害復旧事業費			10,211,656

12款 公債費

この経費は、主として建設事業等の投資的経費の財源に充てるために過年度に借り入れた県債の本年度分の元利償還金等の経費で、総額91,413,598千円を計上しました。

13款 諸支出金

この経費は、公営企業への貸付金、出資金、負担金、地方消費税交付金等の各種の交付金等の経費で、総額92,195,144千円を計上しました。

14款 予備費

この経費は、予算外の支出又は予算超過の支出に充てるための経費で、総額300,000千円を計上しました。

(単位：千円)

款別及び予算額	項別及び予算額	内 容	
12款 公債費 91,413,598	公債費 91,413,598	元金	84,202,948
		利子	6,909,555
		公債諸費	301,095
13款 諸支出金 92,195,144	公営企業貸付金 10,300,000 公営企業負担金 23,015,887 地方消費税清算金 23,540,137 利子割交付金 33,727 配当割交付金 337,669 株式等譲渡所得割交付金 334,089 法人事業税交付金 1,938,641 地方消費税交付金 31,995,153 ゴルフ場利用税交付金 177,582 自動車取得税交付金 948 環境性能割交付金 521,311	公営企業貸付金	10,300,000
		公営企業負担金	23,015,887
		地方消費税清算金	23,540,137
		利子割交付金	33,727
		配当割交付金	337,669
		株式等譲渡所得割交付金	334,089
		法人事業税交付金	1,938,641
		地方消費税交付金	31,995,153
		ゴルフ場利用税交付金	177,582
		自動車取得税交付金	948
		環境性能割交付金	521,311
14款 予備費 300,000	予備費 300,000	予備費	300,000

(2) 歳入予算

歳入予算の構造及び金額内訳は、第6図及び第10表のとおりです。

第1款県税は、126,538,000千円を計上しましたが、これを前年度当初予算と比較すると2,747,000千円の減少となっています。

第2款地方消費税清算金は、63,757,000千円を計上しましたが、これを前年度当初予算と比較すると203,000千円の増加となっています。

第3款地方譲与税は、特別法人事業譲与税、地方揮発油譲与税等25,922,000千円を計上しましたが、これを前年度当初予算と比較すると706,000千円の増加となっています。

第4款地方特例交付金は、3,723,663千円を計上しましたが、これを前年度当初予算と比較すると3,051,259千円の増加となっています。

第5款地方交付税は、221,699,077千円を計上しましたが、これを前年度当初予算と比較すると401,954千円の増加となっています。

第6款交通安全対策特別交付金は346,000千円、第7款分担金及び負担金は1,330,950千円を計上しましたが、これらの総額を前年度当初予算と比較すると334,228千円の減少となっています。

第8款使用料及び手数料は、7,245,004千円を計上しましたが、これを前年度当初予算と比較すると324,252千円の減少となっています。

第9款国庫支出金は、92,445,133千円を計上しましたが、これを前年度当初予算と比較すると32,062,639千円の減少となっています。

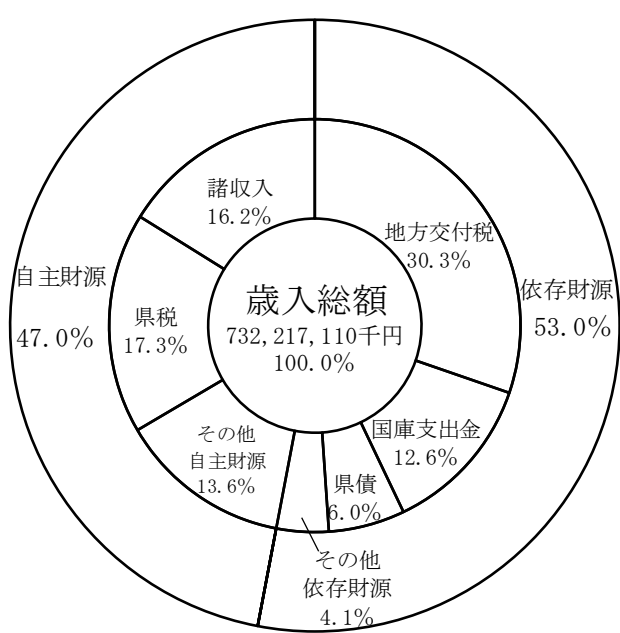
第10款財産収入は888,530千円、第11款寄附金は368,523千円、第12款繰入金は23,865,844千円を計上しましたが、これらの総額を前年度当初予算と比較すると3,610,035千円の増加となっています。

第13款繰越金は、1,800,000千円を計上しました。

第14款諸収入は、118,314,719千円を計上しましたが、これを前年度当初予算と比較すると15,563,628千円の減少となっています。

第15款県債は、43,972,667千円を計上しましたが、これを前年度当初予算と比較すると2,068,667千円の増加となっています。

第6図 令和6年度一般会計歳入予算の構造



第10表 令和6年度一般会計歳入款別予算の状況

(単位：千円)

款 別	令和6年度		令和5年度		比 較	
	当 初 予 算 額 (A)	構 成 比	当 初 予 算 額 (B)	構 成 比	増 減 額 (A)-(B)=(C)	増 減 率 (C)/(B)
		%		%		%
1 県 税	126,538,000	17.3	129,285,000	16.8	△ 2,747,000	△ 2.1
2 地 方 消 費 税 清 算 金	63,757,000	8.7	63,554,000	8.2	203,000	0.3
3 地 方 譲 与 税	25,922,000	3.5	25,216,000	3.3	706,000	2.8
4 地 方 特 例 交 付 金	3,723,663	0.5	672,404	0.1	3,051,259	453.8
5 地 方 交 付 税	221,699,077	30.3	221,297,123	28.7	401,954	0.2
6 交 通 安 全 対 策 特 別 交 付 金	346,000	0.0	367,000	0.1	△ 21,000	△ 5.7
7 分 担 金 及 び 負 担 金	1,330,950	0.2	1,644,178	0.2	△ 313,228	△ 19.1
8 使 用 料 及 び 手 数 料	7,245,004	1.0	7,569,256	1.0	△ 324,252	△ 4.3
9 国 庫 支 出 金	92,445,133	12.6	124,507,772	16.1	△ 32,062,639	△ 25.8
10 財 産 収 入	888,530	0.1	1,227,892	0.2	△ 339,362	△ 27.6
11 寄 附 金	368,523	0.1	715,397	0.1	△ 346,874	△ 48.5
12 繰 入 金	23,865,844	3.3	19,569,573	2.5	4,296,271	22.0
13 繰 越 金	1,800,000	0.2	1	0.0	1,799,999	179,999,900.0
14 諸 収 入	118,314,719	16.2	133,878,347	17.4	△ 15,563,628	△ 11.6
15 県 債	43,972,667	6.0	41,904,000	5.4	2,068,667	4.9
歳 入 合 計	732,217,110	100.0	771,407,943	100.0	△ 39,190,833	△ 5.1

注 表中の計数は、表示単位未満を四捨五入しており、その内訳は合計と一致しない場合がある。

(3) 県民負担の状況

令和6年度の県税の予算額から見た県民負担の状況は、第11表のとおり、1人当たり109,958円、1世帯当たり237,043円となっています。

第11表 県税予算から見た県民負担の状況

年度	県 税 予 算 額	県 民 1 人 当 た り の 負 担 額	県 民 1 世 帯 当 た り の 負 担 額
	千円	円	円
6	126,538,000	109,958	237,043
5	129,285,000	110,616	242,398

注 計算に使用した人口及び世帯数は、各年4月1日現在の岩手県毎月人口推計の数値である。

2 特別会計

令和6年度の特別会計は、10会計で、当初予算額は、第12表のとおりです。

(1) 母子父子寡婦福祉資金特別会計

この会計は、母子及び父子並びに寡婦福祉法（昭和39年法律第129号）に基づいて、配偶者のない者で現に児童を扶養しているもの、父母のない児童及び寡婦等に対して、経済的自立の助成、生活意欲の助長及び児童の福祉の増進を図るための資金の貸付けを行うために設置されています。

(2) 県有林事業特別会計

この会計は、県有林事業の事業収支を明らかにするために設置されています。

(3) 林業・木材産業資金特別会計

この会計は、林業・木材産業改善資金助成法（昭和51年法律第42号）に基づいて、林業従事者等に対して、林業経営の改

善及び林業労働に係る労働災害の防止並びに林業後継者の育成を図るための資金の貸付けを行うために設置されています。

(4) 沿岸漁業改善資金特別会計

この会計は、沿岸漁業改善資金助成法（昭和54年法律第25号）に基づいて、沿岸漁業従事者等に対して、沿岸漁業の経営若しくは操業状態又は生活の改善を図るための資金の貸付けを行うために設置されています。

(5) 中小企業振興資金特別会計

この会計は、小規模企業者等設備導入資金助成法（昭和31年法律第115号）及び独立行政法人中小企業基盤整備機構法（平成14年法律第147号）に基づいて、中小企業の近代化及び高度化に必要な資金の貸付けを行うために設置されています。

(6) 土地先行取得事業特別会計

この会計は、公用若しくは公共用に供する土地又は公共の利益のために取得する必要がある土地の取得の円滑化を図るために設置されています。

(7) 公債管理特別会計

この会計は、公債費に関する会計上の経理の一層の明確化を図るために設置されています。

(8) 証紙収入整理特別会計

この会計は、岩手県収入証紙等の収入状況を明らかにするために設置されています。

(9) 国民健康保険特別会計

この会計は、国民健康保険法（昭和33年法律第192号）第10条の規定に基づき、国民健康保険事業の事業収支を明らかにするために設置されています。

(10) 港湾整備事業特別会計

この会計は、港湾整備事業の事業収支を明らかにするために設置されています。

第12表 令和6年度特別会計予算の状況

(単位：千円)

会 計 名	令和6年度当初予算額	令和5年度当初予算額	増 減 額
母子父子寡婦福祉資金	397,662	428,870	△ 31,208
県 有 林 事 業	4,064,639	3,773,192	291,447
林業・木材産業資金	816,548	867,731	△ 51,183
沿岸漁業改善資金	1,001,242	999,425	1,817
中小企業振興資金	1,163,554	1,020,749	142,805
土地先行取得事業	34	27	7
公 債 管 理	175,162,519	167,150,937	8,011,582
証 紙 収 入 整 理	3,381,792	3,249,961	131,831
国 民 健 康 保 険	107,292,368	111,947,738	△ 4,655,370
港 湾 整 備 事 業	731,836	749,072	△ 17,236
合 計	294,012,194	290,187,702	3,824,492