

岩手県告示第581号

財政状況の公表等に関する条例（昭和35年岩手県条例第12号）第2条第1項の規定により、平成24年度後期の財政状況を次のとおり公表する。

平成25年8月2日

岩手県知事 達 増 拓 也

## 第130回岩手県財政状況

### 目次

まえがき

#### 第1 平成24年度予算補正の状況

##### 1 一般会計

（1）11月の専決処分の補正予算

（2）12月の補正予算

（3）2月の補正予算

##### 2 特別会計

#### 第2 平成24年度収入支出の状況

#### 第3 県有財産、県債及び一時借入金の状況

##### 1 県有財産

##### 2 県債

##### 3 一時借入金

#### 第4 平成25年度予算の状況

##### 1 一般会計

（1）歳出予算

（2）歳入予算

（3）県民負担の状況

##### 2 特別会計

### 付表

第1表 平成24年度一般会計予算補正状況調

第2表 平成24年度一般会計歳出予算（性質別）補正状況調

第3表 平成24年度特別会計予算補正状況調

第4表 平成24年度一般会計予算収入支出状況調

第5表 平成24年度特別会計予算収入支出状況調

第6表 県有財産調

第7表 県債現在高調

第8表 一時借入金の各月末残高調

第9表 平成25年度一般会計目的別歳出予算の状況

第10表 平成25年度一般会計性質別歳出予算の状況

第11表 平成25年度一般会計歳入款別予算の状況

第12表 県税予算から見た県民負担の状況

第13表 平成25年度特別会計予算の状況

### 付図

第1図 平成24年度一般会計歳入予算の構造

- 第2図 平成24年度一般会計歳出予算の構造（目的別）
- 第3図 平成24年度一般会計歳出予算の構造（性質別）
- 第4図 平成25年度一般会計歳出予算の構造（目的別）
- 第5図 平成25年度一般会計歳出予算の構造（性質別）
- 第6図 平成25年度一般会計歳入予算の構造

まえがき 第130回の財政状況を公表します。この財政状況の公表は、県民の皆様に県の財政がどのように運営されているのか、また、どのような状況にあるのかを広く知っていただくため、年2回公表しているものです。

今回は、平成24年度下半期の予算、県有財産、県債及び一時借入金の状況と平成25年度の予算そのほか財政に関することについてお知らせします。

県民の皆様には、県財政の実情について、なお一層の御理解をいただきますとともに、県勢発展のために御協力をお願いします。

## 第1 平成24年度予算補正の状況

### 1 一般会計

平成24年度の予算は、前回の公表のとおり、9月補正予算を経て、歳入歳出それぞれ1,185,182,678千円でしたが、その後、11月の専決処分、12月の定例会、2月の定例会を経て、平成24年度の最終予算は、1,160,154,275千円となりました。

その補正の状況は第1表及び第2表、最終予算の構造は第1図、第2図及び第3図のとおりです。

#### (1) 11月の専決処分の補正予算

補正予算第4号では、衆議院議員総選挙及び最高裁判所裁判官国民審査を執行する経費について、総額1,117,298千円を増額補正しました。

#### (2) 12月の補正予算

12月の定例会では、補正予算第5号を措置しました。

補正予算第5号では、国の緊急経済対策予備費を活用し、「日本再生戦略」における重点3分野の施策を前倒して実施するとともに、災害廃棄物処理に要する経費を基金に積み立て、市町村に対し補助を行うなど、復旧・復興に取り組むための追加的な事業に要する経費について、総額22,365,398千円を増額補正しました。

#### (3) 2月の補正予算

2月の定例会では、補正予算第6号を措置しました。

補正予算第6号では、事業費の確定等による経費のほか、国の緊急経済対策に呼応し、「復興・防災対策」、「成長による富の創出」、「暮らしの安心・地域活性化」を推進する経費について、総額48,511,099千円を減額補正しました。

### 2 特別会計

本県の特別会計は、11会計ですが、各特別会計の補正の状況は、第3表のとおりです。

第1表 平成24年度一般会計予算補正状況調 (平成25年3月31日現在)

歳入

(単位：千円)

款 別	平成24年10月31日		11月専決処分 補正予算額 (第4号)	12月の定例会 補正予算額 (第5号)	2月の定例会 補正予算額 (第6号)	合 計	
	金 額	構成比				予算額	構成比
1 県 税	100,920,000	8.5			7,511,000	108,431,000	9.3
2 地方消費税清算金	24,537,000	2.1			47,000	24,584,000	2.1
3 地方譲与税	19,305,000	1.6			720,000	20,025,000	1.7
4 地方特例交付金	285,242	0.0				285,242	0.0
5 地方交付税	319,654,113	26.9		44,493	△ 4,833,983	314,864,623	27.1
6 交通安全対策特別交付金	521,440	0.1				521,440	0.1
7 分担金及び負担金	6,788,438	0.6			297,266	7,085,704	0.6
8 使用料及び手数料	4,532,140	0.4			109,835	4,641,975	0.4
9 国庫支出金	235,762,144	19.9	1,117,298	10,415,038	11,751,902	259,046,382	22.4
10 財産収入	1,007,899	0.1		2,083	333,185	1,343,167	0.1
11 寄附金	109,499	0.0			1,835,147	1,944,646	0.2
12 繰入金	115,029,182	9.7		11,707,366	△ 2,821,682	123,914,866	10.7
13 繰越金	7,966,382	0.7		79,418	5,899,360	13,945,160	1.2
14 諸収入	253,675,826	21.4			△ 68,051,008	185,624,818	16.0
15 県債	95,088,373	8.0		117,000	△ 1,309,121	93,896,252	8.1
歳入合計	1,185,182,678	100.0	1,117,298	22,365,398	△ 48,511,099	1,160,154,275	100.0

歳出

(単位：千円)

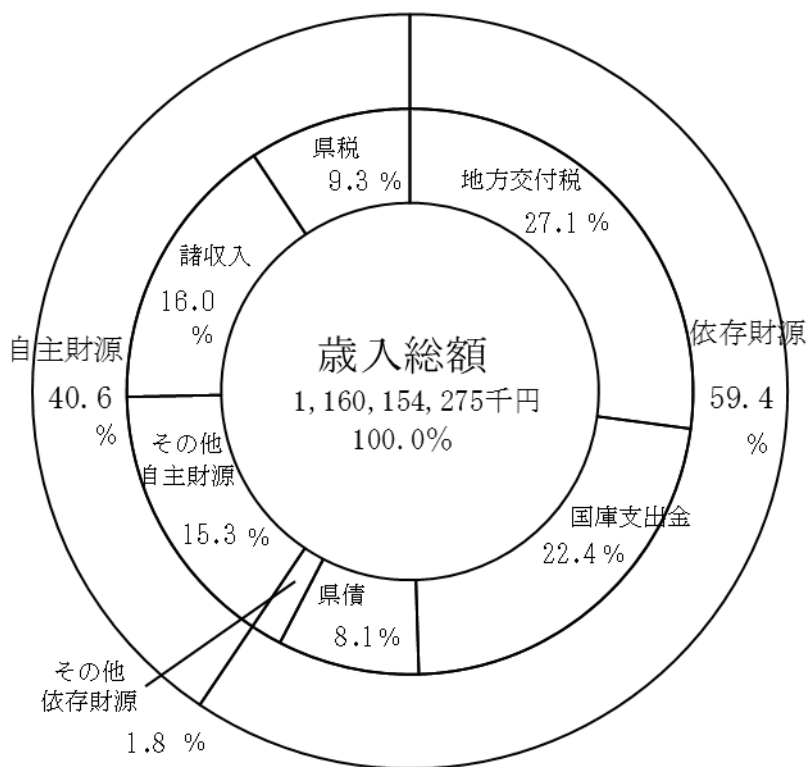
款 別	平成24年10月31日		11月専決処分 補正予算額 (第4号)	12月の定例会 補正予算額 (第5号)	2月の定例会 補正予算額 (第6号)	合 計	
	金 額	構成比				予算額	構成比
1 議会費	1,334,660	0.1			△ 12,769	1,321,891	0.1
2 総務費	38,737,402	3.3	1,117,298	84,173	95,737,505	135,676,378	11.6
3 民生費	104,271,493	8.9		262,398	13,832,826	118,366,717	10.2
4 衛生費	137,398,771	11.6		20,344,767	△ 57,087,632	100,655,906	8.7
5 労働費	32,809,844	2.8			7,951,021	40,760,865	3.5
6 農林水産業費	81,261,074	6.9		1,647,245	4,211,305	87,119,624	7.5
7 商工費	128,132,447	10.8			△ 14,994,331	113,138,116	9.8
8 土木費	120,460,706	10.2			△ 12,893,993	107,566,713	9.3
9 警察費	27,350,457	2.3			△ 182,659	27,167,798	2.3
10 教育費	150,809,506	12.7		25,122	△ 1,602,355	149,232,273	12.9
11 災害復旧費	184,831,304	15.5		1,693	△ 87,642,604	97,190,393	8.4
12 公債費	122,605,806	10.3			△ 881,808	121,723,998	10.5
13 諸支出金	54,879,208	4.6			5,054,395	59,933,603	5.2
14 予備費	300,000	0.0				300,000	0.0
歳出合計	1,185,182,678	100.0	1,117,298	22,365,398	△ 48,511,099	1,160,154,275	100.0

第2表 平成24年度一般会計予算（性質別）補正状況調（平成25年3月31日現在）

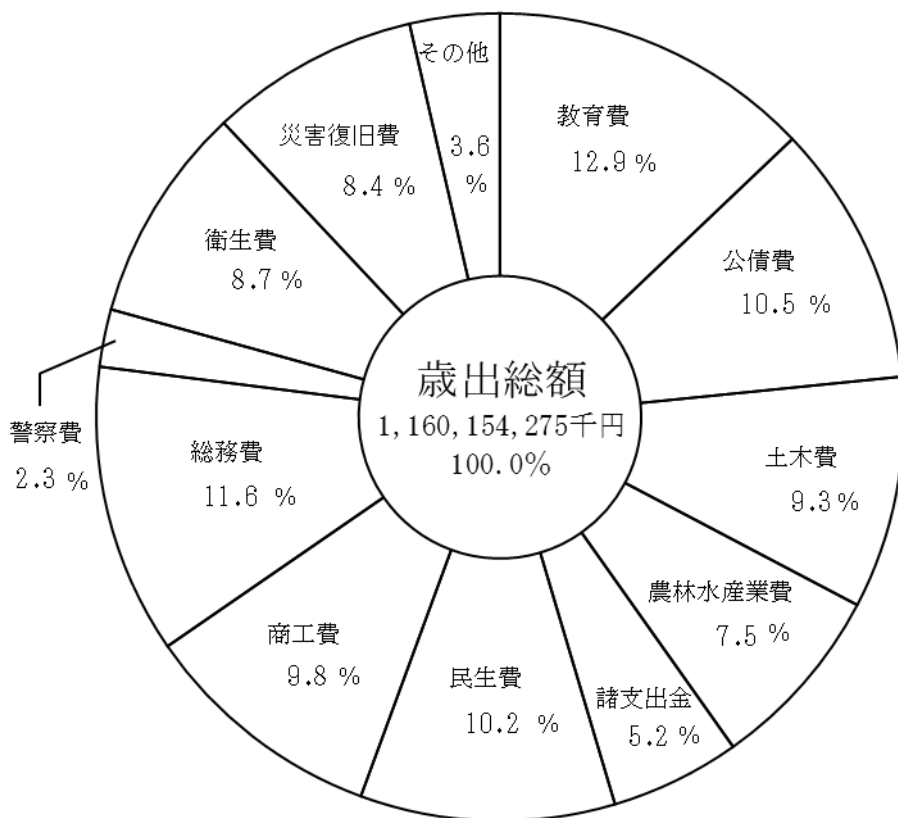
（単位：千円）

性質別	平成24年10月31日		11月専決処分 補正予算額 (第4号)	12月の定例会 補正予算額 (第5号)	2月の定例会 補正予算額 (第6号)	合計	
	金額	構成比				予算額	構成比
人件費	183,640,023	15.5%	9,440	75,625	△ 1,603,783	182,121,305	15.7%
物件費	33,550,780	2.8%	113,301	30,292	△ 3,467,801	30,226,572	2.6%
維持補修費	10,342,889	0.9%			1,791,227	12,134,116	1.0%
扶助費	13,741,897	1.2%			△ 1,062,141	12,679,756	1.1%
補助費等	190,779,236	16.1%	994,557	10,216,051	26,029,056	228,018,900	19.7%
普通建設事業費	180,282,541	15.2%		1,881,756	△ 17,620,966	164,543,331	14.2%
災害復旧事業費	286,071,490	24.2%		1,693	△ 141,242,701	144,830,482	12.5%
公債費	122,618,900	10.3%			△ 820,587	121,798,313	10.5%
積立金	14,405,402	1.2%		10,159,981	105,542,197	130,107,580	11.2%
出資金	819,970	0.1%			△ 695	819,275	0.1%
貸付金	136,770,730	11.5%			△ 13,944,969	122,825,761	10.6%
繰出金	11,858,820	1.0%			△ 2,109,936	9,748,884	0.8%
予備費	300,000	0.0%				300,000	0.0%
歳出合計	1,185,182,678	100.0%	1,117,298	22,365,398	△ 48,511,099	1,160,154,275	100.0%

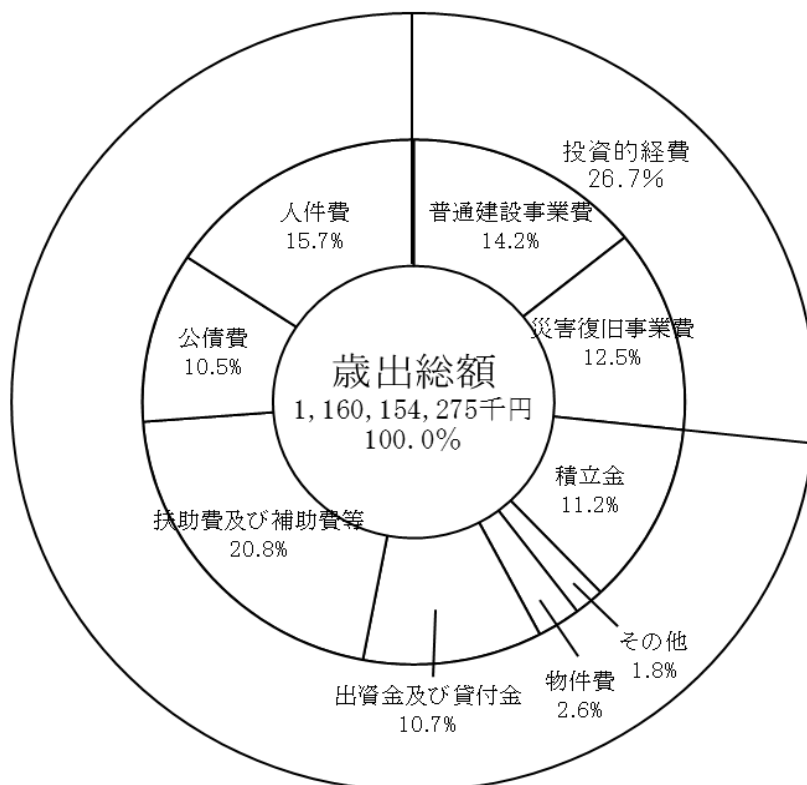
第1図 平成24年度一般会計歳入予算の構造



第2図 平成24年度一般会計歳出予算の構造（目的別）



第3図 平成24年度一般会計歳出予算の構造（性質別）



第3表 平成24年度特別会計予算補正状況調 (平成25年3月31日現在)

(単位：千円)

会 計 名	平成24年10月31日 現 計 予 算 額	2 月 の 定 例 会 補 正 予 算 額	合 計 (最終予算額)
母子寡婦福祉資金	446,267	△ 24	446,243
農業改良資金等	236,475	37,773	274,248
県有林事業	3,494,375	87,602	3,581,977
林業改善資金	1,355,604	△ 168,186	1,187,418
沿岸漁業改善資金	783,706	490	784,196
中小企業振興資金	14,468,256	△ 2,545,375	11,922,881
土地先行取得事業	2,682	△ 1,369	1,313
公債管理	197,661,665	△ 793,154	196,868,511
証紙収入整理	4,916,616	694,645	5,611,261
流域下水道事業	10,503,963	△ 166,575	10,337,388
港湾整備事業	8,378,136	△ 2,094,054	6,284,082
合 計	242,247,745	△ 4,948,227	237,299,518

## 第2 平成24年度収入支出の状況

平成24年度下半期の収入支出の状況は、一般会計については第4表、特別会計については第5表のとおりです。

第4表 平成24年度一般会計予算収入支出状況調（平成25年3月31日現在）

収入

（単位：千円）

款 別	予算現額 (A)	収 入 額								比 較		前 年 同 期	
		9月末現在	10月	11月	12月	1月	2月	3月	合計(B)	(B)/(A) %	(A)-(B)	収 入 額	収入割合 %
1 県 税	108,431,000	57,509,158	7,339,828	8,521,318	12,805,233	4,369,685	6,155,368	6,104,378	102,804,968	94.8	5,626,032	91,458,940	94.6
2 地方消費税清算金	24,584,000	13,683,562		4,557,838			3,474,774	2,867,363	24,583,537	100.0	463	24,714,905	100.0
3 地方譲与税	20,025,000	4,929,269		7,273,316			6,581,698	1,233,514	20,017,797	100.0	7,203	19,604,868	96.5
4 地方特例交付金	285,242	285,242							285,242	100.0		1,439,959	100.0
5 地方交付税	314,864,623	173,040,053	18,651,547	74,606,189	3,231,121			52,943,231	322,472,141	102.4	△ 7,607,518	389,699,881	95.8
6 交通安全対策特別交付金	521,440	262,494						231,215	493,709	94.7	27,731	509,700	93.6
7 分担金及び負担金	7,089,223	3,682,225	17,578	21,548	3,063	3,165	128,729	1,827,390	5,683,698	80.2	1,405,525	4,766,948	87.4
8 使用料及び手数料	4,641,975	2,138,084	410,903	341,658	467,570	335,688	288,830	311,194	4,293,927	92.5	348,048	4,259,102	92.9
9 国庫支出金	452,569,627	32,713,247	14,336,765	7,340,751	15,789,193	46,014,311	5,436,331	99,515,458	221,146,056	48.9	231,423,571	409,667,651	66.7
10 財産収入	1,343,167	312,654	57,371	52,695	70,905	318,198	90,673	373,115	1,275,611	95.0	67,556	2,288,611	71.4
11 寄附金	1,944,646	1,385,815	131,981	97,336	97,621	150,361	40,181	87,573	1,990,868	102.4	△ 46,221	17,696,974	95.6
12 繰入金	124,692,799	814,440	1,062,527	490,222	3,932,029	106,191	1,836	63,373,460	69,780,705	56.0	54,912,094	53,147,844	61.5
13 繰越金	94,852,129	94,852,128							94,852,128	100.0	1	39,836,697	100.0
14 諸収入	186,987,392	4,972,969	656,124	810,693	382,983	1,033,084	701,269	121,742,339	130,299,461	69.7	56,687,931	127,204,038	80.5
15 県債	95,218,552		6,000,000	8,000,000		628,752		13,651,300	28,280,052	29.7	66,938,500	34,102,500	34.8
合 計	1,438,050,815	390,581,340	48,664,624	112,113,564	36,779,718	52,959,435	22,899,689	364,261,530	1,028,259,900	71.5	409,790,916	1,220,398,618	77.3

支出

(単位：千円)

款 別	予算現額 (A)	支 出 額									比 較		前 年 同 期	
		9月末現在	10月	11月	12月	1月	2月	3月	合計(B)	(B)/(A)	(A)-(B)	支出額	支出割合	
											%			%
1 議 会 費	1,321,891	648,356	105,869	95,847	176,240	108,070	74,680	81,801	1,290,863	97.7	31,028	1,319,581	96.0	
2 総 務 費	136,803,477	14,664,604	1,641,128	1,628,322	2,210,141	1,584,150	1,137,908	84,045,776	106,912,028	78.2	29,891,449	196,654,270	95.7	
3 民 生 費	123,788,882	33,811,387	7,112,952	4,202,426	10,543,836	6,544,887	3,855,040	14,887,835	80,958,363	65.4	42,830,519	183,110,667	83.0	
4 衛 生 費	105,965,652	16,811,978	3,534,584	2,853,611	9,390,998	2,851,969	3,109,117	24,052,785	62,605,042	59.1	43,360,610	77,660,113	68.6	
5 労 働 費	40,760,865	1,799,908	1,228,110	506,094	1,258,751	571,043	297,073	16,423,147	22,084,126	54.2	18,676,739	68,973,887	87.0	
6 農 林 水 産 業 費	117,359,007	17,410,833	3,974,187	4,364,032	4,725,745	3,661,564	4,854,343	16,059,547	55,050,251	46.9	62,308,756	60,919,258	55.8	
7 商 工 費	113,565,371	94,337,019	1,085,599	834,645	13,190,337	625,031	718,128	755,065	111,545,824	98.2	2,019,547	102,420,164	97.8	
8 土 木 費	130,500,161	16,609,004	4,309,144	4,621,135	5,089,192	3,774,020	4,541,797	27,787,021	66,731,313	51.1	63,768,848	58,424,587	58.5	
9 警 察 費	27,802,477	11,651,722	1,745,819	1,842,672	3,793,322	1,794,234	1,844,928	1,960,884	24,633,581	88.6	3,168,896	26,171,163	86.2	
10 教 育 費	149,687,419	67,247,096	9,128,754	8,154,893	23,060,160	8,919,147	8,100,721	10,735,632	135,346,403	90.4	14,341,016	142,869,898	91.7	
11 災 害 復 旧 費	308,525,721	46,594,027	8,739,801	8,269,790	9,907,491	6,629,753	6,811,976	15,520,853	102,473,691	33.2	206,052,030	46,143,776	16.3	
12 公 債 費	121,723,998	3,810	9,549	6,202	12	17	1	121,653,393	121,672,984	100.0	51,014	118,583,718	100.0	
13 諸 支 出 金	59,990,272	36,753,983	1,000,000	3,301,312	5,948,668		8,782	12,959,804	59,972,549	100.0	17,723	57,180,221	99.1	
14 予 備 費	255,622										255,622			
合 計	1,438,050,815	358,343,727	43,615,496	40,680,981	89,294,893	37,063,885	35,354,494	346,923,543	951,277,018	66.2	486,773,797	1,140,431,303	72.2	
収 入 支 出 差 引 残 高		32,237,613	5,049,128	71,432,583	△ 52,515,175	15,895,550	△ 12,454,805	17,337,987	76,982,882					
収 入 残 額 累 計		32,237,613	37,286,741	108,719,324	56,204,150	72,099,700	59,644,895	76,982,882	153,965,764					

注 予算現額は、前年度からの継続費、繰越額、繰越明許費繰越額及び事故繰越額を含むものである。



第5表 平成24年度特別会計予算収入支出状況調（平成25年3月31日現在）

収入

（単位：千円）

会 計 名	予 算 現 額 (A)	収 入 額								収入割合 (B)/(A) %
		9月未現在	10月	11月	12月	1月	2月	3月	合 計 (B)	
母 子 寡 婦 福 祉 資 金	446,243	238,450	50,427	17,762	23,261	17,631	19,118	91,323	457,972	102.6
農 業 改 良 資 金	274,248	178,314	5,575	72,444	13,417	1,093	6,039	3,950	280,832	102.4
県 有 林 事 業	3,957,597	271,649	9,611	10,101	26,815	13,268	14,941	3,250,621	3,597,006	90.9
林 業 改 善 資 金	1,187,418	765,381	11,754	163	43,393	148	148	359,703	1,180,690	99.4
沿 岸 漁 業 改 善 資 金	784,196	733,040		14,460	1,120		10,530	16,013	775,163	98.8
中 小 企 業 振 興 資 金	16,322,881	8,210,182	78,090	55,822	39,668	7,828,487	21,644	66,298	16,300,191	99.9
土 地 先 行 取 得 事 業	1,313	1						1,313	1,314	100.1
公 債 管 理	196,868,511	36,235,500			6,060,000	7,000,000		147,570,246	196,865,746	100.0
証 紙 収 入 整 理	5,611,261	2,746,167	455,873	363,695	309,705	304,366	305,436	475,322	4,960,564	88.4
流 域 下 水 道 事 業	11,803,098	3,503,285	407,886	215,938	179,907	493,534	282,094	5,139,446	10,222,090	86.6
港 湾 整 備 事 業	8,281,503	1,341,751	43,875	6,028	5,270	5,039	9,620	6,114,619	7,526,202	90.9
合 計	245,538,269	54,223,720	1,063,091	756,413	6,702,556	15,663,566	669,570	163,088,854	242,167,770	98.6

支出

(単位：千円)

会 計 名	予 算 現 額 (A)	支 出 額								収 入 割 合 (B)/(A) %
		9 月 末 現 在	10 月	11 月	12 月	1 月	2 月	3 月	合 計 (B)	
母 子 寡 婦 福 祉 資 金	446,243	91,404	67,124	4,332	16,003	3,886	17,398	5,440	205,587	46.1
農 業 改 良 資 金	274,248	65,303		19,540	4,442	957	989	35,325	126,556	46.1
県 有 林 事 業	3,957,597	933,916	1,998,831	68,421	197,073	114,672	93,365	111,250	3,517,528	88.9
林 業 改 善 資 金	1,187,418	358,044			88	27,900		180,125	566,157	47.7
沿 岸 漁 業 改 善 資 金	784,196	38	2	1	1	31		9	81	0.0
中 小 企 業 振 興 資 金	16,322,881	7,036,489	372,340	84,637	61,666	7,828,696	43,317	10,807	15,437,952	94.6
土 地 先 行 取 得 事 業	1,313							1,313	1,313	100.0
公 債 管 理	196,868,511	86,776,718	23,670,292	6,049,521	7,046,711	1,627,870	2,371,860	52,965,275	180,508,247	91.7
証 紙 収 入 整 理	5,611,261	2,326,193	442,339	436,697	373,017	318,581	283,586	318,117	4,498,530	80.2
流 域 下 水 道 事 業	11,803,098	2,606,695	392,789	564,344	689,686	508,954	466,443	2,451,357	7,680,268	65.1
港 湾 整 備 事 業	8,281,503	1,254,355	493,764	206,702	17,683	242,824	118,567	840,519	3,174,414	38.3
合 計	245,538,269	101,449,155	27,437,481	7,434,195	8,406,370	10,674,371	3,395,524	56,919,537	215,716,633	87.9
収 入 支 出 差 引 残 高		△ 47,225,435	△ 26,374,390	△ 6,677,782	△ 1,703,814	4,989,195	△ 2,725,954	106,169,317	26,451,137	
収 支 残 額 累 計		△ 47,225,435	△ 73,599,825	△ 80,277,607	△ 81,981,421	△ 76,992,226	△ 79,718,180	26,451,137		

注 予算現額は、前年度からの継続費通次繰越額、繰越明許費繰越額及び事故繰越額を含むものである。

第3 県有財産、県債及び一時借入金の状況

1 県有財産

県が所有している県有財産の平成25年3月末日現在における状況は、第6表のとおりです。

第6表 県有財産調（平成25年3月31日現在）

1 公有財産

(単位：千円)

区 分	数 量	金 額
土 地	79,049,914.62 m <sup>2</sup>	256,027,003
建 物	2,569,098.58 m <sup>2</sup>	182,144,592
立 木	293,306.60 m <sup>3</sup>	3,907,335
船 舶	866.00 総トン	3,907,661
航 空 機	1 機	637,467
物 権	13,274.09 m <sup>2</sup>	
有価証券その他		2,105,930
計		448,729,988

2 基金

(単位：千円)

区 分	金 額
財政調整基金	22,916,338
県債管理基金	43,377,154
地域振興基金	3,854,881
東日本大震災津波復興基金	22,765,909
産業振興基金	403,076
自治振興基金	12,806,000
新しい公共支援基金	31,921
岩手県国民体育大会運営基金	3,881,565
三陸鉄道運営助成基金	19,797
いわて銀河鉄道経営安定化基金	141,851
環境保全基金	565,266
地球温暖化対策等推進基金	46,241
再生可能エネルギー設備導入等推進基金	12,843,677
災害廃棄物処理基金	196,809
消費者行政活性化基金	179,120
社会福祉施設等耐震化等臨時特例基金	1,118,130
地域医療再生等臨時特例基金	33,495,859
医療施設耐震化臨時特例基金	1,272,436
子宮頸がん等ワクチン接種促進臨時特例基金	355,590
国民健康保険広域化等支援基金	567,633
後期高齢者医療財政安定化基金	1,751,643
災害救助基金	518,127
介護保険財政安定化基金	1,145,555
介護業務従事者処遇改善等臨時特例基金	517,797
介護サービス施設整備等臨時特例基金	7,032,983
障害者自立支援対策臨時特例基金	984,707
自殺対策緊急強化基金	306,165
子育て支援対策臨時特例基金	4,772,448
妊婦健康診査臨時特例基金	111,305
緊急雇用創出事業臨時特例基金	52,207,088
ふるさとの水と土保全基金	760,534
いわての森林づくり基金	128,962
森林整備加速化・林業再生基金	3,003,051
森林整備地域活動支援交付金基金	195,862
県営林造成基金	20,153,171
公営林造成基金	58,209,995
岩手競馬再生推進基金	27,750,000
土地開発基金	2,200,000
いわての学び希望基金	5,425,249
東日本大震災復興交付金基金	85,258,590
用品調達基金	50,000
学校施設設備基金	48,133
高等学校生徒等修学等支援基金	5,009,578
美術品取得基金	500,000
合計	438,880,196

## 2 県債

県債は、県が行う文教施設、厚生福祉施設、土木施設等の公共施設及び公用施設の建設事業並びに災害復旧事業に要する経費等の財源に充てるため、国の許可を得て借り入れる長期借入金です。

平成24年度末における県債の現在高は、第7表のとおりです。

第7表 県債現在高調（平成25年3月31日現在）

（単位：千円）

区 分	平成23年度末 現在高	平成24年度中増減額		平成24年度末 現在高見込額
		平成24年度中 起見込額	平成24年度中 元金償還額	
1 普通債	899,774,235	40,781,552	65,970,011	874,585,776
(1) 土木	566,594,563	24,760,000	40,308,872	551,045,691
(2) 農林水産	146,726,310	7,283,000	13,994,828	140,014,482
(3) 教 育	60,239,246	1,930,000	3,132,444	59,036,802
(4) 公 営 住 宅	8,434,900	2,212,300	816,233	9,830,967
(5) そ の 他	117,779,216	4,596,252	7,717,634	114,657,834
2 災 害 復 旧 債	12,053,527	1,095,000	2,906,080	10,242,447
(1) 土 木	11,372,250	1,040,000	2,764,213	9,648,037
(2) 農 林 水 産	578,373	55,000	127,599	505,774
(3) 教 育	68,903		11,361	57,542
(4) そ の 他	34,001		2,907	31,094
3 そ の 他	549,011,349	53,342,000	32,106,494	570,246,855
(1) 借 換 債	120,191,385		20,606,980	99,584,405
(2) 転 貸 債	6,695,586	75,000	93,089	6,677,497
(3) 減 税 補 て ん 債	11,116,673		368,525	10,748,148
(4) 臨 時 税 収 補 て ん 債	1,990,302		301,784	1,688,518
(5) 臨 時 財 政 対 策 債	374,382,403	48,747,000	10,118,116	413,011,287
(6) 退 職 手 当 債	23,309,000	4,520,000	618,000	27,211,000
(7) 減 税 補 て ん 債 (特例分)	11,326,000			11,326,000
(8) 歳 入 欠 か ん 等 債				
計	1,460,839,111	95,218,552	100,982,585	1,455,075,078

## 3 一時借入金

一時借入金は、歳出予算に基づいて行う支出に必要な現金の一時的不足を補うためのものです。県の指定金融機関等とあらかじめ契約を結んでおき、支払資金に不足が生じたときに限度額の範囲内で借入れを行い、歳入金を収入したときに随時償還をするものです。

第8表 一時借入金の各月末残高調

（単位：千円）

月	月末現在高	月	月末現在高
10月	3,207,000	1月	4,135,000
11月	6,796,000	2月	10,959,000
12月	16,687,000	3月	25,891,000

#### 第4 平成25年度予算の状況

##### 1 一般会計


平成25年度当初予算の編成に当たっては、県の復興計画における「基盤復興期間」3か年の最終年度として、国や市町村と連携を密にし、復興の取組みを加速させていくための予算として編成したものであり、「希望郷いわて」を実現するため、いわての将来を見据えた中長期的な取組にも配慮したほか、国のいわゆる「15か月予算」に対応した、平成24年度2月補正予算と一体的に取り組みました。

その結果、予算総額は、歳入歳出それぞれ1,151,702,367千円となっており、前年度の当初予算と比較すると、31,878,401千円、2.8%の増額となりました。

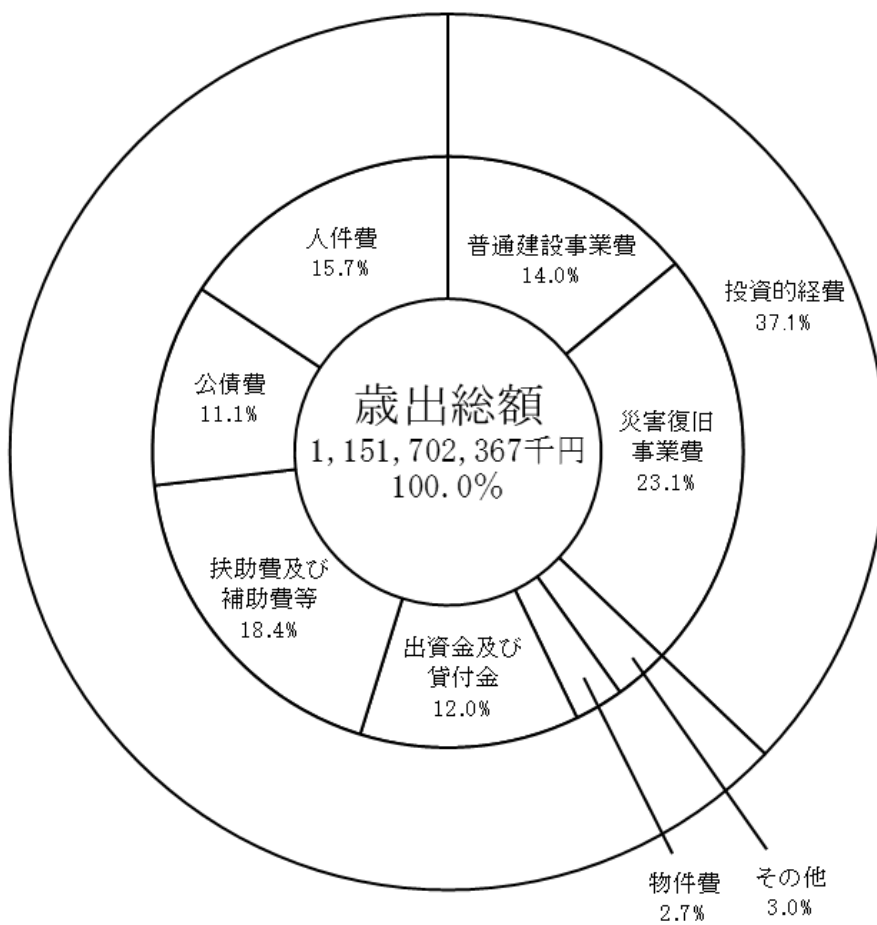
##### (1) 歳出予算

歳出の目的別及び性質別の予算の構造と金額は、第4図及び第5図並びに第9表及び第10表のとおりとなっています。

第4図 平成25年度一般会計歳出予算の構造（目的別）



第5図 平成25年度一般会計歳出予算の構造（性質別）



第9表 平成25年度一般会計目的別歳出予算の状況

(単位：千円)

款別	平成25年度		平成24年度		比較	
	当初予算額 (A)	構成比	当初予算額 (1号補正を含む) (B)	構成比	増減額(A)-(B)=(C)	増減率 (C)/(B)
		%		%		%
1 議会費	1,383,161	0.1	1,334,660	0.1	48,501	3.6
2 総務費	27,426,842	2.4	24,964,538	2.2	2,462,304	9.9
3 民生費	91,132,276	7.9	95,324,133	8.5	△ 4,191,857	△ 4.4
4 衛生費	186,518,804	16.1	135,547,288	12.1	50,971,516	37.6
5 労働費	24,363,155	2.1	25,929,712	2.3	△ 1,566,557	△ 6.0
6 農林水産業費	78,060,821	6.8	67,986,484	6.1	10,074,337	14.8
7 商工費	131,016,400	11.4	127,296,238	11.4	3,720,162	2.9
8 土木費	116,010,605	10.1	107,458,284	9.6	8,552,321	8.0
9 警察費	26,862,060	2.3	27,395,563	2.4	△ 533,503	△ 1.9
10 教育費	145,711,176	12.8	149,681,143	13.5	△ 3,969,967	△ 2.7
11 災害復旧費	137,623,101	11.9	179,120,909	16.0	△ 41,497,808	△ 23.2
12 公債費	127,324,430	11.1	122,605,806	10.9	4,718,624	3.8
13 諸支出金	57,969,536	5.0	54,879,208	4.9	3,090,328	5.6
14 予備費	300,000	0.0	300,000	0.0	0	0.0
歳出合計	1,151,702,367	100.0	1,119,823,966	100.0	31,878,401	2.8

第10表 平成25年度一般会計性質別歳出予算の状況

(単位：千円)

性 質 別	平成25年度		平成24年度		比 較	
	当 初 予 算 額 (A)	構 成 比	当 初 予 算 額 (1号補正を含む) (B)	構 成 比	増減額(A)-(B)=(C)	増減率 (C)/(B)
		%		%		%
人 件 費	180,913,402	15.7	183,660,443	16.4	△ 2,747,041	△ 1.5
物 件 費	31,007,387	2.7	31,161,043	2.8	△ 153,656	△ 0.5
維 持 補 修 費	11,357,645	1.0	9,993,702	0.9	1,363,943	13.6
扶 助 費	12,384,781	1.1	13,234,128	1.2	△ 849,347	△ 6.4
補 助 費 等	199,365,316	17.3	174,543,197	15.6	24,822,119	14.2
普 通 建 設 事 業 費	161,580,570	14.0	154,250,218	13.8	7,330,352	4.8
災 害 復 旧 事 業 費	264,590,530	23.1	282,156,487	25.2	△ 17,565,957	△ 6.2
公 債 費	127,418,834	11.1	122,618,900	10.9	4,799,934	3.9
積 立 金	16,555,506	1.4	1,147,557	0.1	15,407,949	1342.7
出 資 金	522,060	0.0	519,970	0.0	2,090	0.4
貸 付 金	138,482,096	12.0	136,212,230	12.2	2,269,866	1.7
繰 出 金	7,224,240	0.6	10,026,091	0.9	△ 2,801,851	△ 27.9
予 備 費	300,000	0.0	300,000	0.0	0	0.0
歳 出 合 計	1,151,702,367	100.0	1,119,823,966	100.0	31,878,401	2.8



また、各款別の金額と内容及びそれぞれの主な事業は、次のとおりです。

1 款 議会費

この経費は、県議会及び県議会事務局の運営等に要する経費で、総額1,383,161千円を計上しました。

2 款 総務費

この経費は、会計や財産などの全般的な管理事務、総合的な企画事務、徴税、市町村振興、選挙、防災、統計調査、人事委員会、監査委員等に要する経費で、総額27,426,842千円を計上しました。

(単位：千円)

款 別 及 び 予 算 額	項 別 及 び 予 算 額	内 容
1 款 議 会 費 1,383,161	議 会 費 1,383,161	議 会 費 950,031 事 務 局 費 412,261 議 員 会 館 費 20,869
2 款 総 務 費 27,426,842	総 務 管 理 費 10,356,006	一 般 管 理 費 2,385,269 人 事 管 理 費 3,762,256 文 書 管 理 費 38,357 財 政 管 理 費 43,883 会 計 管 理 費 452,133 財 産 管 理 費 2,351,827 情 報 シ ス テ ム 管 理 費 1,233,527 県 外 事 務 所 費 35,611 公 会 堂 費 18,500 恩 給 及 び 退 職 年 金 費 18,969 諸 費 15,674
	企 画 費 1,391,058	企 画 総 務 費 1,094,677 計 画 調 査 費 55,982 広 聴 広 報 費 240,399
	徴 税 費 5,303,155	税 務 総 務 費 2,534,858 賦 課 徴 収 費 2,768,297
	地 域 振 興 費 7,135,878	地 域 振 興 総 務 費 4,380,915 市 町 村 振 興 費 1,036,259 交 通 対 策 費 1,574,619 国 際 交 流 推 進 費 144,085
	選 挙 費 1,025,118	選 挙 管 理 委 員 会 費 52,034 選 挙 啓 発 費 2,779 参 議 院 議 員 選 挙 費 970,305
	防 災 費 760,603	防 災 総 務 費 616,658 消 防 指 導 費 143,945
	統 計 調 査 費 477,989	統 計 調 査 総 務 費 253,239 地 方 統 計 調 査 費 9,865 委 託 統 計 調 査 費 214,885
	人 事 委 員 会 費 176,286	委 員 会 費 7,016 事 務 局 費 169,270
	監 査 委 員 費 243,238	委 員 費 20,075 事 務 局 費 223,163
	国 体 ・ 障 が い 者 ス ポ ー ツ 大 会 費 557,511	事 務 局 費 557,511

— 総 務 費 で 計 上 し た 主 な 経 費 —

	千 円
地区合同庁舎施設等整備事業費	607,808
地域経営推進費	520,000
市町村振興宝くじ交付金	817,752
三陸鉄道運営支援事業費	1,123,744

3款 民生費

この経費は、社会福祉関係の管理運営事務、身体障がい者及び知的障がい者の更正福祉、老人福祉、児童福祉、生活保護、国民健康保険指導等に要する経費で、総額91,132,276千円を計上しました。

(単位：千円)

款別及び予算額	項別及び予算額	内 容
3款 民生費 91,132,276	社会福祉費 63,505,734	社会福祉総務費 5,807,271
		障がい者福祉費 9,409,436
		老人福祉費 36,351,315
		遺家族等援護費 25,721
		国民健康保険指導費 11,371,937
		婦人保護費 84,450
		社会福祉施設費 455,604
		県民生活費 427,031
		県民生活総務費 303,350
		交通安全対策費 45,910
		青少年女性対策費 77,771
		児童福祉費 15,392,533
		児童福祉総務費 4,229,601
児童措置費 8,349,127		
母子福祉費 1,657,684		
児童福祉施設費 1,156,121		
生活保護費 4,084,400		
生活保護総務費 201,217		
災害救助費 7,722,578		
救助費 3,883,183		
	救助費 7,722,578	

— 民生費で計上した主な経費 —		千円
生活福祉資金貸付事業推進費補助		1,110,334
地域支え合い体制づくり事業費		961,588
障がい者介護給付費等		5,180,399
重度心身障がい者(児)医療助成費		1,390,644
老人福祉施設整備費補助		705,250
介護給付費等負担金		16,062,959
介護サービス施設整備等臨時特例事業費		1,572,733
医療介護複合型施設復旧事業費補助		602,500
保育対策等促進事業費補助		660,229
地域子育て活動推進事業費		602,734
乳幼児、妊産婦医療助成費		588,261
子育て支援対策臨時特例事業費		705,036
児童扶養手当支給事業費		1,318,260
被災者住宅再建支援事業費補助		1,274,326

4款 衛生費

この経費は、県民の保健衛生や健康増進、結核対策、伝染病予防、精神保健、高齢者保健、環境衛生及び食品衛生指導、環境保全対策及び公害対策、自然保護、保健所運営、医療関係指導取締り、保健師等の養成及び指導等に要する経費で、総額186,518,804千円を計上しました。

(単位：千円)

款別及び予算額	項別及び予算額	内 容	金額
4款 衛生費 186,518,804	公衆衛生費 6,440,231	公衆衛生総務費	2,559,061
		結核対策費	20,772
		予防費	2,324,123
	環境衛生費 169,408,069	精神保健費	1,028,595
		高齢者保健費	379,819
		環境保健研究センター費	127,861
		環境衛生総務費	8,051,030
		食品衛生指導費	283,913
		環境衛生指導費	160,048,679
		環境保全費	796,935
		自然保護費	127,257
		鳥獣保護費	100,255
		保健所費	1,286,519
	保健所費 9,383,985	医薬総務費	536,147
		医薬費	7,964,928
		保健師等指導管理費	832,979
薬務費		49,931	

— 衛生費で計上した主な経費 —

項目	金額 (千円)
母子保健対策費	1,354,933
特定疾患対策費	1,410,970
被災地こころのケア対策事業費	595,200
再生可能エネルギー利用発電設備導入促進資金貸付金	1,826,286
防災拠点等再生可能エネルギー導入事業費	4,068,492
災害廃棄物緊急処理支援事業費	128,636,662
災害廃棄物処理促進事業費補助	15,371,366
休廃止鉱山鉱害防止事業費	583,507
医師確保対策費	1,154,639
救急医療対策費	2,049,724
被災地医療施設復興支援事業費	940,045
県立病院再建支援事業費補助	1,499,637

5款 労働費

この経費は、勤労者の教育、福祉及び雇用促進対策、職業訓練、失業対策、労働委員会の運営等に要する経費で、総額24,363,155千円を計上しました。

(単位：千円)

款別及び予算額	項別及び予算額	内 容	金額
5款 労働費 24,363,155	労政費 22,372,573	労政総務費	126,406
		労働教育費	1,749
		労働福祉費	9,758
		雇用促進費	22,234,660
	職業訓練費 1,871,287	職業訓練総務費	162,501
		職業訓練校費	1,708,786
	労働委員会費 119,295	委員会費	32,133
		事務局費	87,162

労働費で計上した主な経費		千円
ジョブカフェいわて管理運営費		112,866
緊急雇用創出事業費補助		7,411,258
事業復興型雇用創出事業費補助		12,954,660
生涯現役・全員参加・世代継承型雇用創出事業費		1,400,000
認定職業訓練費		75,669
就職支援能力開発費		497,209

6款 農林水産業費

この経費は、農業、畜産業、林業及び水産業の振興に要する経費で、総額78,060,821千円を計上しました。

(単位：千円)

款別及び予算額	項別及び予算額	内 容	
6款 農林水産業費 78,060,821	農 業 費 15,816,069	農業総務費	2,955,143
		農業金融対策費	438,279
		農業改良普及費	2,385,822
		農業振興費	6,442,663
		農作物対策費	835,175
		畑作振興費	166,131
		北上奥羽山系開発費	647,840
		植物防疫費	32,492
		農業協同組合指導費	13,163
		農業共済団体指導費	1,010
		農業研究センター費	1,402,871
	畜 産 業 費 10,868,238	農業大 学 校 費	495,480
		畜産総務費	854,663
		畜産振興費	8,592,052
		草地対策費	485,369
		家畜保健衛生費	129,422
		農業研究センター費	806,732
		農 地 費 21,474,792	農地総務費
	土地改良費		14,233,866
	農地防災事業費		7,165,642
	農地調整費		51,991
	林 業 費 16,441,280		林業総務費
		林業振興指導費	5,498,339
森林病虫害等防除費		206,604	
造林費		793,834	
林道費		2,614,226	
治山費		2,611,947	
林業技術センター費		266,458	
水 産 業 費 13,460,442		水産業総務費	518,815
		水産業振興費	1,399,759
		水産業協同組合指導費	34,761
	漁業調整委員会費	47,115	
	漁業調整費	75,036	
	漁業取締費	347,282	
	水産技術センター費	1,109,065	
	内水面水産技術センター費	72,439	
	漁港管理費	54,705	
	漁港漁場整備費	9,801,465	

農林水産業費で計上した主な経費

	千円
中山間地域等直接支払事業費	2,603,712
被災地域農業復興総合支援事業費	1,457,024
放射性物質被害畜産総合対策事業費	8,104,444
経営体育成基盤整備事業費	5,754,946
農用地災害復旧関連区画整理事業費	5,648,120
いわての森林づくり推進事業費	1,354,561
森林整備加速化・林業再生事業費	1,219,057
原木しいたけ経営緊急支援事業費	1,064,591
林道整備事業費	2,195,970
治山事業費	1,923,600
漁業集落防災機能強化事業費補助	4,166,297
漁港施設機能強化事業費	2,729,544

7款 商工費

この経費は、商工業及び観光の振興に要する経費で、総額131,016,400千円を計上しました。

(単位：千円)

款別及び予算額	項別及び予算額	内 容
7款 商工費 131,016,400	商工業費 130,463,711	商工業総務費 2,167,950
		中小企業振興費 123,193,013
		企業立地対策費 4,171,832
		中小企業経営指導費 142,884
		貿易振興費 10,580
		工業技術センター費 777,452
	観光費 552,689	観光総務費 500,551
		観光施設費 52,138

商工費で計上した主な経費

	千円
商工観光振興資金貸付金	13,199,741
中小企業経営安定資金貸付金	24,672,809
中小企業成長応援資金貸付金	709,669
中小企業東日本大震災復興資金貸付金	68,554,434
商工業小規模事業経営支援事業費補助	1,408,229
岩手産業復興機構出資金	500,000
中小企業被災資産復旧事業費補助	948,000
企業立地促進資金貸付金	3,910,998

8款 土木費

この経費は、道路、橋りょう、河川、海岸、港湾、都市計画、住宅等の公共施設の整備及び管理に要する経費で、総額116,010,605千円を計上しました。

(単位：千円)

款別及び予算額	項別及び予算額	内 容
8款 土木費 116,010,605	土木管理費 7,140,479	土木総務費 6,311,767 建設業指導監督費 111,221 建築指導費 62,355
	道路橋りょう費 58,868,986	空港費 655,136 道路橋りょう総務費 1,414,397 道路橋りょう維持費 23,732,134 道路橋りょう新設改良費 33,722,455
	河川海岸費 18,318,961	河川総務費 2,429,189 河川改良費 8,062,386 砂防費 2,179,609 海岸保全費 2,145,000 水防費 116,399 河川総合開発費 3,386,378
	港湾費 7,590,582	港湾管理費 882,678 港湾建設費 6,707,904
	都市計画費 2,124,755	都市計画総務費 464,997 街路事業費 1,317,502 下水道事業費 342,256
	住宅費 21,966,842	住宅管理費 4,421,258 住宅建設費 17,545,584

— 土木費で計上した主な経費 —

	千円
道路環境改善事業費	10,398,878
交通安全施設整備事業費	1,918,723
道路維持修繕費	4,795,396
地域連携道路整備事業費	13,796,750
直轄道路事業費負担金	18,395,195
基幹河川改修事業費	1,693,600
三陸高潮対策事業費	2,736,000
治水施設整備事業費	1,628,992
海岸高潮対策事業費	1,710,000
港湾高潮対策事業費	2,032,000
直轄港湾事業費負担金	3,019,904
緊急地方道路整備事業費	1,080,000
生活再建住宅支援事業費補助	2,796,529
災害公営住宅整備事業費	17,313,277

9款 警察費

この経費は、公安委員会の運営、警察管理及び警察活動に要する経費で、総額26,862,060千円を計上しました。

(単位：千円)

款別及び予算額	項別及び予算額	内 容
9款 警察費 26,862,060	警察管理費 24,824,289	公安委員会費 7,151 警察本部費 23,153,406 装備費 414,814 警察施設費 614,782 運転免許費 596,492 恩給及び退職年金費 37,644
	警察活動費 2,037,771	一般警察活動費 436,729 刑事警察費 262,188 交通指導取締費 1,338,854

警察費で計上した主な経費		千円
犯罪捜査取締費		215,415
交通警察費		614,092
交通安全施設整備費		724,062

10款 教育費

この経費は、市町村立小中学校教職員費、県立学校の運営及び施設整備、社会教育、保健体育振興、県立大学の運営、私立学校助成等の教育行政に要する経費で、総額145,711,176千円を計上しました。

(単位：千円)

款別及び予算額	項別及び予算額	内 容
10款 教育費 145,711,176	教育総務費 15,254,166	教育委員会費 16,745 事務局費 2,767,374 教職員人事費 10,734,436 教育指導費 1,167,104 教育センター費 436,417 恩給及び退職年金費 132,090
	小学校費 46,379,438	教職員費 46,379,438
	中学校費 28,393,937	教職員費 28,387,317 学校管理費 6,620
	高等学校費 29,364,085	高等学校総務費 25,740,208 全日制高等学校管理費 1,565,658 定時制高等学校管理費 61,255 教育振興費 1,068,669 学校建設費 922,478 通信教育費 5,817
	特別支援学校費 10,422,966	特別支援学校費 10,422,966
	社会教育費 3,502,380	社会教育総務費 1,239,082 文化財保護費 868,137 芸術文化振興費 223,122 図書館費 351,088 博物館費 345,704 美術館費 475,247
	保健体育費 1,501,005	保健体育総務費 578,827 体育振興費 590,741 体育施設費 331,437
	大学費 3,900,467	大学費 3,900,467
	私立学校費 6,992,732	私立学校費 6,992,732

教育費で計上した主な経費		千円
教職員費		28,357,713
公立大学法人岩手県立大学運営費交付金		3,900,467
私立高等学校等就学支援金交付金		1,022,736
私立学校運営費補助		4,799,472

11款 災害復旧費

この経費は、被災した農林水産施設、土木施設等の復旧に要する経費で、総額137,623,101千円を計上しました。

(単位：千円)

款別及び予算額	項別及び予算額	内 容
11款 災害復旧費 137,623,101	庁舎等施設災害復旧費 1,173,578	庁舎等災害復旧費 868,391 警察施設災害復旧費 305,187
	鉄道施設災害復旧費 1,350,000	鉄道施設災害復旧費 1,350,000
	保健福祉施設災害復旧費 2,116,178	社会福祉施設等災害復旧費 2,116,178
	農林水産施設災害復旧費 76,718,467	農地及び農業用施設災害復旧費 8,917,805 林道災害復旧費 524,595 治山災害復旧費 2,120,603 水産業用施設等災害復旧費 7,389,526 漁業用施設災害復旧費 105,539 漁港災害復旧費 57,660,399
	商工労働観光施設災害復旧費 7,960,328	商工観光施設災害復旧費 7,960,328
	土木施設災害復旧費 47,174,868	河川等災害復旧費 33,296,878 港湾災害復旧費 13,877,990
	教育施設災害復旧費 1,129,682	学校施設災害復旧費 1,129,682

— 災害復旧費で計上した主な経費 —

	千円
三陸鉄道災害復旧事業費補助	1,350,000
児童福祉施設災害復旧事業費補助	2,116,178
海岸保全施設災害復旧事業費	5,782,617
治山災害復旧事業費	1,658,176
共同利用漁船等復旧支援対策事業費	1,393,120
水産業共同利用施設復旧支援事業費	1,028,197
水産業経営基盤復旧支援事業費	4,478,622
漁港災害復旧事業費	54,107,809
県単独漁港災害復旧事業費	1,260,400
中小企業等復旧・復興支援事業費	6,007,391
被災地域商業復興支援事業費	1,952,937
河川等災害復旧事業費	30,909,304
港湾災害復旧事業費	11,715,153
港湾整備事業特別会計繰出金	1,665,000
学校施設災害復旧事業費	1,093,438

12款 公債費

この経費には、主として建設事業等の投資的経費の財源に充てるため借り入れた、県債の本年度分の元利償還金を計上しました。

13款 諸支出金

この経費には、公営企業への貸付金、出資金、負担金、自動車取得税交付金等の各種の交付金等を計上しました。



14款 予備費

この経費には、予算外の支出又は予算超過の支出に充てるための経費を計上しました。

(単位：千円)

款 別 及 び 予 算 額	項 別 及 び 予 算 額	内 容
12款 公 債 費 127,324,430	公 債 費 127,324,430	元 金 107,006,725 利 子 20,093,298 公 債 諸 費 224,407
13款 諸 支 出 金 57,969,536	公 営 企 業 貸 付 金 10,300,000 公 営 企 業 出 資 金 2,578 公 営 企 業 負 担 金 20,391,736 地 方 消 費 税 清 算 金 12,184,706 利 子 割 交 付 金 223,643 配 当 割 交 付 金 112,262 株 式 等 譲 渡 所 得 割 交 付 金 21,057 地 方 消 費 税 交 付 金 12,889,948 ゴ ル フ 場 利 用 税 交 付 金 214,503 特 別 地 方 消 費 税 交 付 金 182 自 動 車 取 得 税 交 付 金 1,628,473 利 子 割 精 算 金 448	公 営 企 業 貸 付 金 10,300,000 公 営 企 業 出 資 金 2,578 公 営 企 業 負 担 金 20,391,736 地 方 消 費 税 清 算 金 12,184,706 利 子 割 交 付 金 223,643 配 当 割 交 付 金 112,262 株 式 等 譲 渡 所 得 割 交 付 金 21,057 地 方 消 費 税 交 付 金 12,889,948 ゴ ル フ 場 利 用 税 交 付 金 214,503 特 別 地 方 消 費 税 交 付 金 182 自 動 車 取 得 税 交 付 金 1,628,473 利 子 割 精 算 金 448
14款 予 備 費 300,000	予 備 費 300,000	予 備 費 300,000

(2) 歳入予算

歳入予算の構造及び金額内訳は、第6図及び第11表のとおりです。

第1款県税は、110,009,000千円を計上しましたが、これを前年度当初予算と比較すると9,089,000千円の増加となっています。

第2款地方消費税清算金は、25,660,000千円を計上しましたが、これを前年度当初予算と比較すると1,123,000千円の増加となっています。

第3款地方譲与税は、地方道路譲与税、石油ガス譲与税等21,403,000千円を計上しましたが、これを前年度当初予算と比較すると2,098,000千円の増加となっています。

第4款地方特例交付金は、281,000千円を計上しましたが、これを前年度当初予算と比較すると63,000千円の増加となっています。

第5款地方交付税は、293,237,679千円を計上しましたが、これを前年度当初予算と比較すると20,413,616千円の減少となっています。

第6款交通安全対策特別交付金は510,569千円、第7款分担金及び負担金は3,525,603千円を計上しました。

第8款使用料及び手数料は、4,548,591千円を計上しましたが、これを前年度当初予算と比較すると30,206千円の増加となっています。

第9款国庫支出金は、212,984,761千円を計上しましたが、これを前年度当初予算と比較すると746,443千円の増加となっています。

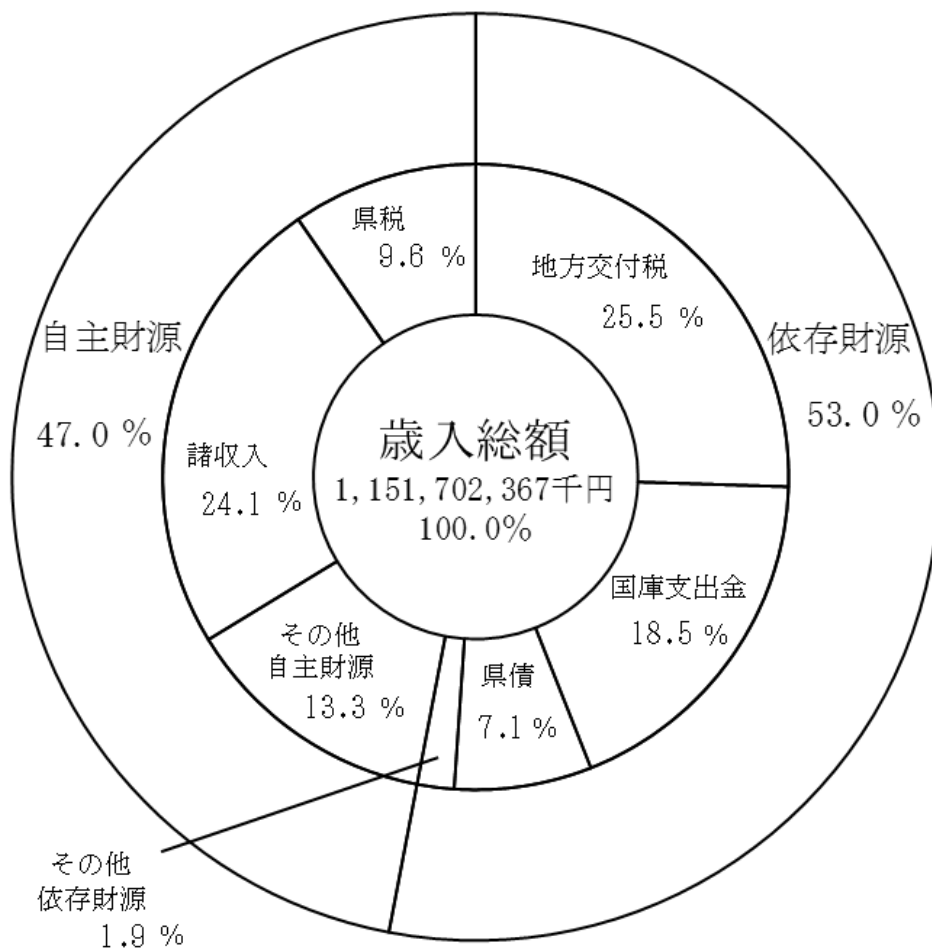
第10款財産収入は815,424千円、第11款寄付金は99,915千円、第12款繰入金は118,661,232千円を計上しましたが、これらの総額を前年度当初予算と比較すると26,911,496千円の増加となっています。

第13款繰越金は、1千円を計上しました。

第14款諸収入は、277,715,426千円を計上しましたが、これを前年度当初予算と比較すると26,937,677千円の増加となっています。

第15款県債は、82,250,166千円を計上しましたが、これを前年度当初予算と比較すると11,628,207千円の減少となっています。

第6図 平成25年度一般会計歳入予算の構造



第11表 平成25年度一般会計歳入款別予算の状況

(単位：千円)

款別	平成25年度		平成24年度		比較	
	当初予算額 (A)	構成比	当初予算額 (1号補正を含む) (B)	構成比	増減額(A)-(B)=(C)	増減率 (C)/(B)
		%		%		%
1 県 税	110,009,000	9.6	100,920,000	9.0	9,089,000	9.0
2 地方消費税清算金	25,660,000	2.2	24,537,000	2.2	1,123,000	4.6
3 地方譲与税	21,403,000	1.9	19,305,000	1.7	2,098,000	10.9
4 地方特例交付金	281,000	0.0	218,000	0.0	63,000	28.9
5 地方交付税	293,237,679	25.5	313,651,295	28.0	△ 20,413,616	△ 6.5
6 交通安全対策特別交付金	510,569	0.0	521,440	0.0	△ 10,871	△ 2.1
7 分担金及び負担金	3,525,603	0.3	6,593,330	0.6	△ 3,067,727	△ 46.5
8 使用料及び手数料	4,548,591	0.4	4,518,385	0.4	30,206	0.7
9 国庫支出金	212,984,761	18.5	212,238,318	19.0	746,443	0.4
10 財産収入	815,424	0.1	1,000,283	0.1	△ 184,859	△ 18.5
11 寄付金	99,915	0.0	21,596	0.0	78,319	362.7
12 繰入金	118,661,232	10.3	91,643,196	8.2	27,018,036	29.5
13 繰越金	1	0.0	1	0.0	0	0.0
14 諸収入	277,715,426	24.1	250,777,749	22.4	26,937,677	10.7
15 県債	82,250,166	7.1	93,878,373	8.4	△ 11,628,207	△ 12.4
歳入合計	1,151,702,367	100.0	1,119,823,966	100.0	31,878,401	2.8

(3) 県民負担の状況

平成25年度の県税の予算額から見た県民負担の状況は、第12表のとおり、1人当たり84,878円、1世帯当たり215,800円となっています。

第12表 県税予算から見た県民負担の状況

年度	県税予算額	県民1人当たりの負担額	県民1世帯当たりの負担額
	千円	円	円
25	110,009,000	84,878	215,800
24	100,920,000	77,340	199,407

注) 計算に使用した人口及び世帯数は、各年4月1日現在の岩手県毎月人口推計の数値である。

2 特別会計

平成25年度の特別会計は、11会計で、当初予算額は、第13表のとおりです。

(1) 母子寡婦福祉資金特別会計

この会計は、母子及び寡婦福祉法（昭和39年法律第129号）に基づいて、配偶者のない女子で現に児童を扶養しているもの、父母のない児童及び寡婦等に対して、経済的自立の助成、生活意欲の助長及び児童の福祉の増進を図るための資金の貸付けを行うために設置されています。

(2) 農業改良資金等特別会計

この会計は、岩手県農業改良資金等特別会計条例（平成23年岩手県条例第29号）に基づいて、農業者等に対して、農業経営の安定及び農業生産力の増強並びに新規就農者の増大を図るための資金の貸付けを行うために設置されています。

(3) 県有林事業特別会計

この会計は、県有林事業の事業収支を明らかにするために設置されています。

(4) 林業改善資金特別会計

この会計は、林業・木材産業改善資金助成法（昭和51年法律第42号）に基づいて、林業従事者等に対して、林業経営の改善及び林業労働に係る労働災害の防止並びに林業後継者の育成を図るための資金の貸付けを行うために設置されています。

(5) 沿岸漁業改善資金特別会計

この会計は、沿岸漁業改善資金助成法（昭和54年法律第25号）に基づいて、沿岸漁業従事者等に対して、沿岸漁業の経営若しくは操業状態又は生活の改善を図るための資金の貸付けを行うために設置されています。

(6) 中小企業振興資金特別会計

この会計は、小規模企業者等設備導入資金助成法（昭和31年法律第115号）及び独立行政法人中小企業基盤整備機構法（平成14年法律第147号）に基づいて、中小企業の近代化及び高度化に必要な資金の貸付けを行うために設置されています。

(7) 土地先行取得事業特別会計

この会計は、公用若しくは公共用に供する土地又は公共の利益のために取得する必要がある土地の取得の円滑化を図るために設置されています。

(8) 公債管理特別会計

この会計は、地方自治法（昭和22年法律第67号）第209条第2項の規定に基づき、公債費に関する会計上の経理の一層の明確化を図るために設置されています。

(9) 証紙収入整理特別会計

この会計は、岩手県収入証紙等の収入状況を明らかにするために設置されています。

(10) 流域下水道事業特別会計

この会計は、流域下水道事業の事業収支を明らかにするために設置されています。

(11) 港湾整備事業特別会計

この会計は、港湾整備事業の事業収支を明らかにするために設置されています。

第13表 平成25年度特別会計予算の状況

(単位：千円)

会 計 名	平成25年度当初予算額	平成24年度当初予算額	増 減 額
母子寡婦福祉資金	301,155	399,229	△ 98,074
農業改良資金等	129,627	156,089	△ 26,462
県有林事業	3,667,007	3,483,671	183,336
林業改善資金	1,432,253	1,387,727	44,526
沿岸漁業改善資金	762,441	999,676	△ 237,235
中小企業振興資金	4,208,090	8,435,265	△ 4,227,175
土地先行取得事業	1,409	2,682	△ 1,273
公債管理	220,015,353	197,661,665	22,353,688
証紙収入整理	5,180,352	4,916,616	263,736
流域下水道事業	8,986,277	10,081,735	△ 1,095,458
港湾整備事業	3,830,158	6,560,119	△ 2,729,961
合 計	248,514,122	234,084,474	14,429,648