

岩手県告示第345号

財政状況の公表等に関する条例（昭和35年岩手県条例第12号）第2条第1項の規定により、令和元年度後期の財政状況を次のとおり公表する。

令和2年5月29日

岩手県知事 達 増 拓 也

## 第144回岩手県財政状況

### 目次

#### まえがき

#### 第1 令和元年度予算補正の状況

##### 1 一般会計

(1) 12月の補正予算

(2) 2月の補正予算

##### 2 特別会計

#### 第2 令和元年度収入支出の状況

#### 第3 県債及び一時借入金の状況

##### 1 県債

##### 2 一時借入金

#### 第4 令和2年度予算の状況

##### 1 一般会計

(1) 歳出予算

(2) 歳入予算

(3) 県民負担の状況

##### 2 特別会計

### 付表

第1表 令和元年度一般会計予算補正状況調

第2表 令和元年度一般会計歳出予算（性質別）補正状況調

第3表 令和元年度特別会計予算補正状況調

第4表 令和元年度一般会計予算収入支出状況調

第5表 令和元年度特別会計予算収入支出状況調

第6表 県債現在高調

第7表 一時借入金の各月末残高調

第8表 令和2年度一般会計目的別歳出予算の状況

第9表 令和2年度一般会計性質別歳出予算の状況

第10表 令和2年度一般会計歳入款別予算の状況

第11表 県税予算から見た県民負担の状況

第12表 令和2年度特別会計予算の状況

### 付図

第1図 令和元年度一般会計歳入予算の構造

第2図 令和元年度一般会計歳出予算の構造（目的別）

第3図 令和元年度一般会計歳出予算の構造（性質別）

第4図 令和2年度一般会計歳出予算の構造（目的別）

第5図 令和2年度一般会計歳出予算の構造（性質別）

第6図 令和2年度一般会計歳入予算の構造

まえがき 第144回の財政状況を公表します。この財政状況の公表は、県民の皆様には県の財政がどのように運営されているのか、また、どのような状況にあるのかを広く知っていただくため、年2回公表しているものです。

今回は、令和元年度下半期の予算、県債及び一時借入金の状況と令和2年度の予算のほか財政に関することについてお知らせします。

県民の皆様には、県財政の実情について、なお一層の御理解をいただきますとともに、県勢発展のために御協力をお願いします。

## 第1 令和元年度予算補正の状況

### 1 一般会計

令和元年度の予算は、前回の公表のとおり、9月補正予算を経て、歳入歳出それぞれ976,299,141千円でしたが、その後、12月の定例会、2月の定例会を経て、令和元年度の最終予算は、970,744,346千円となりました。

その補正の状況は第1表及び第2表、最終予算の構造は第1図、第2図及び第3図のとおりです。

#### (1) 12月の補正予算

12月の定例会では、補正予算第4号及び第5号を措置しました。

補正予算第4号及び第5号では、高齢者等低所得者世帯の経済的負担の軽減を図るため、沿岸被災市町村が実施する福祉灯油事業に対する補助に要する経費、人事委員会勧告に基づく給与改定に要する経費、年間業務量の増に伴う超過勤務手当、台風第19号災害により被害を受けた三陸鉄道の代行バスの運行経費に対する補助等に要する経費、台風第19号災害により被害を受けた中小企業者の被災施設・設備の復旧等の支援に要する経費、台風第19号の影響により落ち込んだ観光需要を回復及び喚起するため、旅行者等が行う宿泊料金等の割引に係る費用を支援するための経費など、早急に措置が必要な経費について、総額1,462,114千円を増額補正しました。

#### (2) 2月の補正予算

2月の定例会では、補正予算第6号及び第7号を措置しました。

補正予算第6号では、国の補正予算に対応して災害復旧や防災・減災、国土強靱化などの予算を措置したほか、県税等歳入の最終見込みや事業費の確定に伴う所要の整理等を実施し、総額7,387,701千円を減額補正しました。

補正予算第7号では、国の「新型コロナウイルス感染症に関する緊急対応策－第2弾－」に対応し、感染拡大の防止や学校一斉休業による影響に対応するための経費など緊急に必要となる予算を計上し、総額370,792千円を増額補正しました。

### 2 特別会計

本県の特別会計は、11会計で、各特別会計の補正の状況は、第3表のとおりです。

第1表 令和元年度一般会計予算補正状況調（令和2年3月31日現在）

歳入

(単位：千円)

款 別	令和元年11月30日		12月の定例会 補正予算額 (第4号)	12月の定例会 補正予算額 (第5号)	2月の定例会 補正予算額 (第6号)	2月の定例会 補正予算額 (第7号)	合 計	
	金 額	構成比					予算額	構成比
1 県 税	135,684,000	13.9			△ 6,444,000		129,240,000	13.3
2 地方消費税清算金	50,114,000	5.1			△ 4,517,000		45,597,000	4.7
3 地方譲与税	24,976,000	2.6			△ 1,264,000		23,712,000	2.4
4 地方特例交付金	1,876,437	0.2			△ 303,718		1,572,719	0.2
5 地方交付税	282,103,396	29.0		228,000	2,296,954		284,628,350	29.3
6 交通安全対策特別交付金	394,000	0.0			△ 57,797		336,203	0.0
7 分担金及び負担金	2,082,363	0.2			1,348,696		3,431,059	0.4
8 使用料及び手数料	8,286,649	0.8			△ 103,511		8,183,138	0.8
9 国庫支出金	195,545,767	20.1	9	525,732	6,064,675	269,258	202,405,441	20.9
10 財産収入	1,182,488	0.1			△ 85,520		1,096,968	0.1
11 寄附金	276,630	0.0		6,000	193,345		475,975	0.0
12 繰入金	37,109,418	3.8	10,813		1,075,247	101,534	38,297,012	3.9
13 繰越金	14,945,646	1.5	641,864	30,500	3,433,447		19,051,457	2.0
14 諸収入	143,545,614	14.7	696	18,500	△ 15,031,253		128,533,557	13.2
15 県債	78,176,733	8.0			6,006,734		84,183,467	8.8
歳入合計	976,299,141	100	653,382	808,732	△ 7,387,701	370,792	970,744,346	100.0

歳出

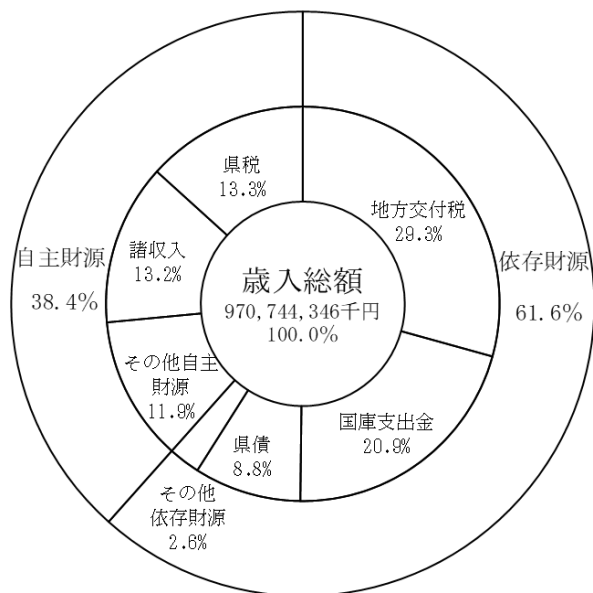
(単位：千円)

款 別	令和元年11月30日		12月の定例会 補正予算額 (第4号)	12月の定例会 補正予算額 (第5号)	2月の定例会 補正予算額 (第6号)	2月の定例会 補正予算額 (第7号)	合 計	
	金 額	構成比					予算額	構成比
1 議会費	1,547,661	0.2	1,489		△ 131,386		1,417,764	0.1
2 総務費	46,609,798	4.8	277,835	43,000	7,754,700		54,685,333	5.6
3 民生費	99,034,231	10.1	58,792		△ 2,510,589	366,452	96,948,886	10.0
4 衛生費	25,361,140	2.6	4,260		△ 1,488,062	2,195	23,879,533	2.5
5 労働費	3,343,399	0.3	551		△ 620,176		2,723,774	0.3
6 農林水産業費	70,337,221	7.2	48,055		5,045,568		75,430,844	7.8
7 商工費	124,118,610	12.7	2,012	765,732	△ 12,323,429		112,562,925	11.6
8 土木費	154,094,340	15.9	113,261		13,385,146		167,592,747	17.3
9 警察費	28,092,424	2.9	30,377		△ 497,871		27,624,930	2.8
10 教育費	150,493,574	15.4	101,761		△ 2,883,081	2,145	147,714,399	15.2
11 災害復旧費	88,305,332	9.0	14,989		△ 7,701,255		80,619,066	8.3
12 公債費	102,462,581	10.5			△ 571,408		101,891,173	10.5
13 諸支出金	82,198,830	8.4			△ 4,845,858		77,352,972	8.0
14 予備費	300,000	0.0					300,000	0.0
歳出合計	976,299,141	100.0	653,382	808,732	△ 7,387,701	370,792	970,744,346	100.0

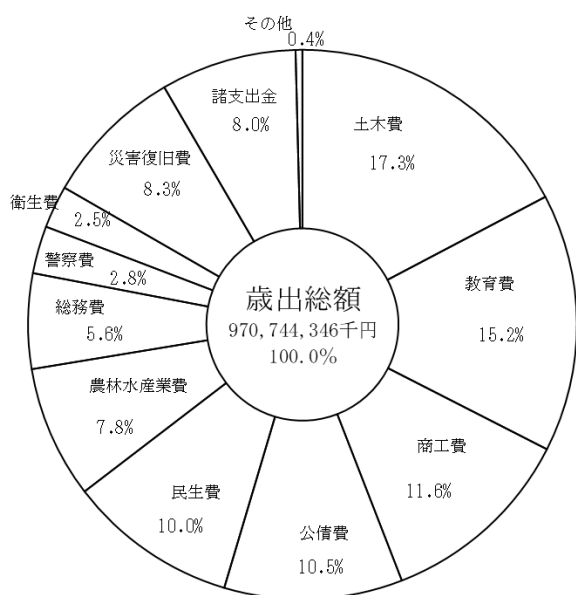
第2表 令和元年度一般会計歳出予算（性質別）補正状況調（令和2年3月31日現在）

性 質 別	令和元年11月30日		12月の定例会 補正予算額 (第4号)	12月の定例会 補正予算額 (第5号)	2月の定例会 補正予算額 (第6号)	2月の定例会 補正予算額 (第7号)	(単位：千円)	
	金 額	構成比					合 計	
							予算額	構成比
人 件 費	182,546,251	18.7	583,230		△ 4,350,639		178,778,842	18.4
物 件 費	30,029,183	3.1		45,732	△ 1,951,798	127,938	28,251,055	2.9
維 持 補 修 費	14,216,094	1.5			859,685		15,075,779	1.6
扶 助 費	13,368,458	1.4			△ 455,877		12,912,581	1.3
補 助 費 等	190,668,395	19.5	55,252	763,000	△ 8,591,036	242,854	183,138,465	18.9
普 通 建 設 事 業 費	196,749,536	20.1	230		18,931,433		215,681,199	22.2
災 害 復 旧 事 業 費	88,279,842	9.0	14,403		△ 7,700,416		80,593,829	8.3
公 債 費	102,286,329	10.5			△ 573,986		101,712,343	10.5
積 立 金	16,755,060	1.7			9,541,309		26,296,369	2.7
出 資 金	71,443	0.0			△ 35,760		35,683	0.0
貸 付 金	129,452,544	13.3			△ 12,885,604		116,566,940	12.0
繰 出 金	11,576,006	1.2	267		△ 175,012		11,401,261	1.2
予 備 費	300,000	0.0					300,000	0.0
歳 出 合 計	976,299,141	100.0	653,382	808,732	△ 7,387,701	370,792	970,744,346	100.0

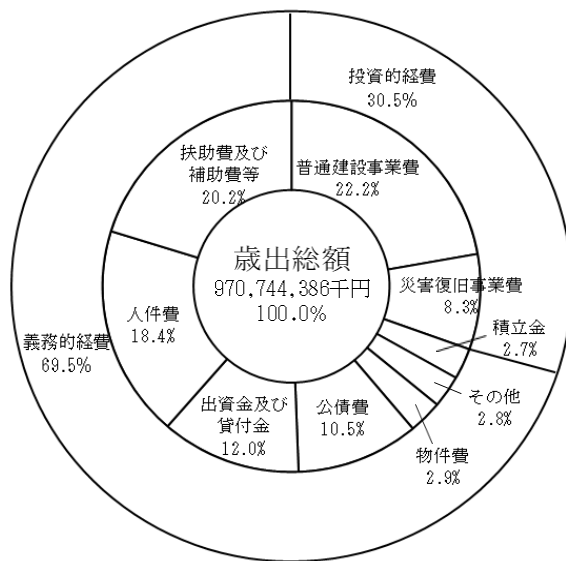
第1図 令和元年度一般会計歳入予算の構造



第2図 令和元年度一般会計歳出予算の構造（目的別）



第3図 令和元年度一般会計歳出予算の構造（性質別）



第3表 令和元年度特別会計予算補正状況調（令和2年3月31日現在）

（単位：千円）

会 計 名	令和元年11月30日 現 計 予 算 額	12月の定例会 補 正 予 算 額	2月の定例会 補 正 予 算 額	合 計 (最終予算額)
母子父子寡婦福祉資金	409,397		18	409,415
県有林事業	3,773,267	195	△ 123,883	3,649,579
林業・木材産業資金	694,839		△ 42,372	652,467
沿岸漁業改善資金	992,981		380	993,361
中小企業振興資金	5,407,285		△ 4,147,491	1,259,794
土地先行取得事業	265		△ 43	222
公債管理	187,927,768		△ 567,094	187,360,674
証紙収入整理	3,747,458		30,869	3,778,327
国民健康保険	113,550,396	20,217	1,485,988	115,056,601
流域下水道事業	6,493,018		△ 164,507	6,328,511
港湾整備事業	2,016,729		133	2,016,862
合 計	325,013,403	20,412	△ 3,528,002	321,505,813

第2 令和元年度収入支出の状況

令和元年度下半期の収入支出の状況は、一般会計については第4表、特別会計については第5表のとおりです。

第4表 令和元年度一般会計予算収入支出状況調（令和2年3月31日現在）

収入

（単位：千円）

款 別	予 算 現 額 (A)	収 入 額								比 較		前 年 同 期	
		9月末現在	10月	11月	12月	1月	2月	3月	合 計 (B)	(B)/(A)	(A)-(B)	収 入 額	収入割合
1 県 税	129,240,000	68,592,838	7,646,205	9,094,882	17,915,551	4,820,046	7,214,652	8,570,007	123,854,181	95.8	5,385,819	127,644,218	95.1
2 地方消費税清算金	45,597,000	26,633,660		6,313,104				12,650,078	45,596,842	100.0	158	48,300,266	100.0
3 地方譲与税	23,712,000	6,197,971		8,231,333			8,127,939	1,105,962	23,663,205	99.8	48,795	24,268,131	100.4
4 地方特例交付金	1,572,719	628,333						747,511	1,375,844	87.5	196,875	434,132	100.0
5 地方交付税	284,628,350	214,833,128		51,349,715	3,572,221			17,399,887	287,154,951	100.9	△ 2,526,601	286,259,850	101.9
6 交通安全対策特別交付金	336,203	176,843						166,052	342,895	102.0	△ 6,692	358,432	100.8
7 分担金及び負担金	3,438,606	62,489	67,618	2,313	2,817	2,995	13,032	2,498,487	2,649,751	77.1	788,855	2,801,202	81.6
8 使用料及び手数料	8,183,138	2,521,811	399,057	338,475	562,462	530,191	363,486	550,475	5,265,956	64.4	2,917,182	4,789,283	61.6
9 国庫支出金	305,618,154	30,874,410	3,639,917	2,484,913	5,486,530	3,659,915	6,375,504	122,448,108	174,969,298	57.3	130,648,856	182,959,796	58.5
10 財産収入	1,096,968	345,546	32,775	103,185	296,739	98,086	15,049	170,090	1,061,470	96.8	35,498	1,473,299	103.6
11 寄附金	475,975	254,395	56,072	16,652	50,859	29,152	22,151	6,600	435,882	91.6	40,093	2,403,319	99.7
12 繰入金	38,297,012	178,605	1,042	20,346	1,198	687	2,642	23,737,461	23,941,981	62.5	14,355,031	29,684,147	60.6
13 繰越金	73,228,750	73,228,750							73,228,750	100.0	0	85,818,222	100.0
14 諸収入	129,155,327	2,586,208	739,389	822,106	324,605	763,796	410,244	117,653,099	123,299,446	95.5	5,855,881	133,058,611	97.5
15 県債	97,772,867		7,000,000	7,000,000	4,000,000		12,000,000	11,126,500	41,126,500	42.1	56,646,367	40,257,640	42.4
合 計	1,142,353,069	427,114,987	19,582,074	85,777,026	32,212,982	9,904,867	47,194,777	306,180,239	927,966,952	81.2	214,386,117	970,510,549	82.1

支出

(単位：千円)

款 別	予 算 現 額 (A)	支 出 額								比 較		前 年 同 期	
		9月末現在	10月	11月	12月	1月	2月	3月	合 計 (B)	(B)/(A)	(A)-(B)	支 出 額	支出割合
1 議 会 費	1,417,764	721,409	125,578	90,016	178,694	110,163	83,691	70,052	1,379,604	97.3	38,160	1,323,880	94.4
2 総 務 費	55,638,122	12,780,225	2,976,983	14,382,805	3,011,272	2,013,982	1,640,484	11,317,502	48,123,253	86.5	7,514,869	50,188,596	86.9
3 民 生 費	98,560,625	28,126,208	5,500,716	11,420,276	9,810,699	5,207,739	4,332,863	10,393,763	74,792,264	75.9	23,768,361	75,819,036	78.9
4 衛 生 費	25,284,920	7,326,097	903,633	763,433	1,347,852	790,995	675,454	6,815,825	18,623,290	73.7	6,661,630	15,828,256	59.7
5 労 働 費	2,723,774	872,686	148,325	144,465	342,986	150,861	168,220	156,696	1,984,240	72.8	739,534	2,184,765	68.1
6 農 林 水 産 業 費	111,912,840	24,285,161	6,119,259	3,125,406	7,776,623	3,463,216	4,517,657	15,615,098	64,902,421	58.0	47,010,419	60,968,695	55.1
7 商 工 費	113,925,859	93,930,716	585,884	295,096	12,869,071	608,608	805,074	1,129,391	110,223,841	96.8	3,702,018	115,514,129	97.6
8 土 木 費	238,889,589	34,666,618	5,371,055	7,442,325	8,910,784	5,932,145	5,107,294	54,886,042	122,316,263	51.2	116,573,326	134,303,920	54.3
9 警 察 費	28,187,943	11,959,017	1,862,129	1,766,053	4,022,829	1,637,722	1,685,179	1,972,408	24,905,336	88.4	3,282,607	24,555,747	86.1
10 教 育 費	148,889,449	61,815,926	8,966,053	7,949,523	23,013,051	8,167,012	7,890,079	9,010,665	126,812,308	85.2	22,077,141	129,972,829	87.0
11 災 害 復 旧 費	137,419,962	30,117,304	5,049,852	2,574,430	3,474,146	2,704,370	1,944,740	5,783,750	51,648,592	37.6	85,771,370	61,099,829	40.0
12 公 債 費	101,891,173	27,373	10,004	10,455	6,497			101,750,867	101,805,196	99.9	85,977	109,298,575	99.9
13 諸 支 出 金	77,352,972	49,550,034	1,000,000	4,269,558	6,405,827		5,452,151	10,654,930	77,332,500	100.0	20,472	80,584,053	100.0
14 予 備 費	258,077										258,077		
合 計	1,142,353,069	356,178,774	38,619,470	54,233,843	81,170,331	30,786,813	34,302,886	229,556,989	824,849,107	72.2	317,503,962	861,642,310	72.9
収 入 支 出 差 引 残 高		70,936,213	△ 19,037,396	31,543,183	△ 48,957,349	△ 20,881,946	12,891,891	76,623,250	103,117,845				
収 支 残 額 累 計		70,936,213	51,898,816	83,442,000	34,484,651	13,602,705	26,494,596	103,117,845					

注 予算現額は、前年度からの継続費通次繰越額、繰越明許費繰越額及び事故繰越額を含むものである。

表中の計数は、表示単位未満を四捨五入しており、その内訳は合計と一致しない場合がある。

第5表 令和元年度特別会計予算収入支出状況調（令和2年3月31日現在）

収入

（単位：千円）

会 計 名	予 算 現 額 (A)	収 入 額								収 入 割 合 (B)/(A) %
		9月末現在	10月	11月	12月	1月	2月	3月	合 計 (B)	
母子父子寡婦福祉資金	409,415	300,542	21,087	14,910	17,040	15,277	21,631	20,738	411,226	100.4
県 有 林 事 業	3,690,445	119,033	3,045	11,867	10,444	40,175	44,405	3,318,101	3,547,070	96.1
林業・木材産業資金	652,467	268,526	18,101	15	2,946	192	45	363,204	653,029	100.1
沿岸漁業改善資金	993,361	991,308			150		560	133	992,151	99.9
中小企業振興資金	1,259,794	1,095,344	15,573	6,449	25,072	18,437	12,812	34,886	1,208,573	95.9
土地先行取得事業	222							222	222	99.9
公 債 管 理	187,360,674	50,719,380			2,800,000	8,000,000	261,000	125,580,288	187,360,668	100.0
証 紙 収 入 整 理	3,778,327	2,134,732	284,273	225,283	229,379	199,834	203,810	272,964	3,550,274	94.0
国 民 健 康 保 険	115,056,601	52,020,398	7,403,452	11,133,226	7,321,610	7,348,964	7,066,928	11,568,607	103,863,186	90.3
流域下水道事業	7,600,117	3,208,346	278,590	330,617	266,726	466,949	351,714	2,581,315	7,484,256	98.5
港湾整備事業	2,404,026	361,053	27,889	23,408	20,646	82,245	15,786	865,732	1,396,759	58.1
合 計	323,205,449	111,218,663	8,052,011	11,745,775	10,694,013	16,172,072	7,978,691	144,606,191	310,467,415	96.1



支出

(単位：千円)

会 計 名	予 算 現 額 (A)	支 出 額								支 出 割 合 (B)/(A)
		9 月 末 現 在	10 月	11 月	12 月	1 月	2 月	3 月	合 計 (B)	
母子父子寡婦福祉資金	409,415	59,697	49,324	3,872	6,698	1,459	8,705	12,121	141,876	34.7
県 有 林 事 業	3,690,445	1,171,180	1,937,501	40,099	137,150	122,354	89,160	99,099	3,596,543	97.5
林業・木材産業資金	652,467	363,084	3	73	30	48		186,066	549,305	84.2
沿岸漁業改善資金	993,361	2			2			61	64	0.0
中小企業振興資金	1,259,794	289,528	40,504	1,230	2,957	2,307	2,695	14,911	354,131	28.1
土地先行取得事業	222							222	222	99.9
公 債 管 理	187,360,674	100,635,501	6,973,868	9,642,753	5,960,508	11,597,285	4,281,509	48,260,442	187,351,867	100.0
証 紙 収 入 整 理	3,778,327	1,728,306	358,538	257,573	240,865	221,810	206,073	208,310	3,221,475	85.3
国 民 健 康 保 険	115,056,601	45,410,047	8,719,561	9,111,428	9,346,132	8,402,501	8,894,298	10,412,725	100,296,692	87.2
流域下水道事業	7,600,117	2,579,395	257,507	242,052	784,100	494,017	782,406	1,379,867	6,519,344	85.8
港湾整備事業	2,404,026	581,750	130,747	93,822	50,097	1,178	2,885	642,781	1,503,262	62.5
合 計	323,205,449	152,818,491	18,467,553	19,392,903	16,528,540	20,842,960	14,267,730	61,216,604	303,534,780	93.9
収入支出差引残高		△ 41,599,828	△ 10,415,542	△ 7,647,128	△ 5,834,527	△ 4,670,888	△ 6,289,039	83,389,587	6,932,635	
収支残額累計		△ 41,599,828	△ 52,015,370	△ 59,662,499	△ 65,497,026	△ 70,167,914	△ 76,456,952	6,932,635		

注 予算現額は、前年度からの継続費通次繰越額、繰越明許費繰越額及び事故繰越額を含むものである。

表中の計数は、表示単位未満を四捨五入しており、その内訳は合計と一致しない場合がある。

第3 県債及び一時借入金の状況

1 県債

県債は、県が行う文教施設、厚生福祉施設、土木施設等の公共施設及び公用施設の建設事業並びに災害復旧事業に要する経費等の財源に充てるため、国の許可を得て借り入れる長期借入金です。

令和元年度末における県債の現在高は、第6表のとおりです。

第6表 県債現在高調（令和2年3月31日現在）

（単位：千円）

区 分	平成30年度末 現在高	令和元年度中増減額		令和元年度末 現在高見込額
		令和元年度中 起見込額	令和元年度中 元金償還額	
1 普通債	648,548,800	58,940,800	58,632,725	648,856,875
(1) 土木	412,738,737	37,425,500	35,554,650	414,609,587
(2) 農林水産	100,416,142	10,849,300	9,174,036	102,091,406
(3) 教育	44,033,411	4,085,000	3,696,145	44,422,266
(4) 公営住宅	11,916,801	340,000	603,189	11,653,612
(5) その他	79,443,709	6,241,000	9,604,705	76,080,004
2 災害復旧債	15,139,499	7,565,600	1,198,881	21,506,218
(1) 土木	13,272,056	6,623,600	1,121,308	18,774,348
(2) 農林水産	1,508,960	387,000	50,401	1,845,559
(3) 教育	70,071	18,000	13,492	74,579
(4) その他	288,412	537,000	13,680	811,732
3 その他	605,316,380	31,266,467	31,459,635	605,123,212
(1) 借換債	4,176,725		497,350	3,679,375
(2) 転貸債	6,949,783	368,467	322,490	6,995,760
(3) 減税補填債	5,765,222		787,993	4,977,229
(4) 臨時税収補填債				
(5) 臨時財政対策債	533,973,431	23,313,000	26,628,578	530,657,853
(6) 退職手当債	41,276,674	2,000,000	2,540,634	40,736,040
(7) 減税補填債（特例分）	13,174,545	5,585,000	682,590	18,076,955
(8) 歳入欠かん等債				
計	1,269,004,679	97,772,867	91,291,241	1,275,486,305

2 一時借入金

一時借入金は、歳出予算に基づいて行う支出に必要な現金の一時的不足を補うためのものです。県の指定金融機関等とあらかじめ契約を結んでおき、支払資金に不足が生じたときに限度額の範囲内で借入れを行い、歳入金を収入したときに随時償還をするものです。

第7表 一時借入金の各月末残高調

(単位：千円)

月	月末現在高	月	月末現在高
10月	6,909,000	1月	4,447,000
11月	5,773,000	2月	4,310,000
12月	5,396,000	3月	6,097,000

第4 令和2年度予算の状況

1 一般会計

令和2年度当初予算（第1号補正を含む。以下同じ。）は、東日本大震災津波、平成28年台風第10号災害及び令和元年台風第19号災害からの復旧・復興に係る事業を最優先で実施するほか、「いわて県民計画（2019～2028）」のもと、県民の幸福度向上を図る10の政策を着実に推進するとともに、「新しい時代を切り拓くプロジェクト」として、ILCの誘致や、北上川バレー、三陸、北いわての3つのゾーンに関する事業、東京2020オリンピック・パラリンピックを「復興五輪」として成功させ、復興の姿を全世界に発信するための事業、Society5.0の実現に向け、5Gをはじめとした情報通信技術の活用による地域課題解決のための事業等を実施するための予算として編成したものであります。

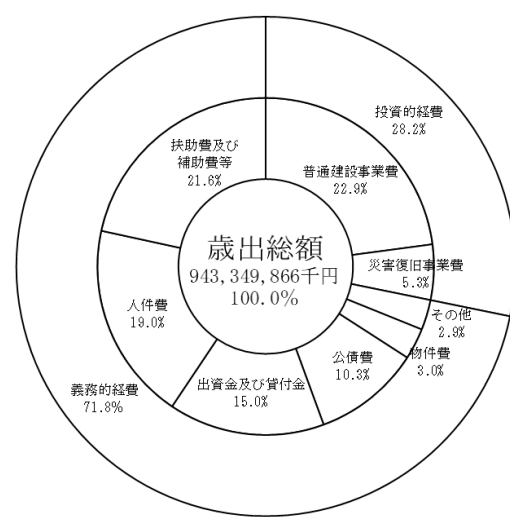
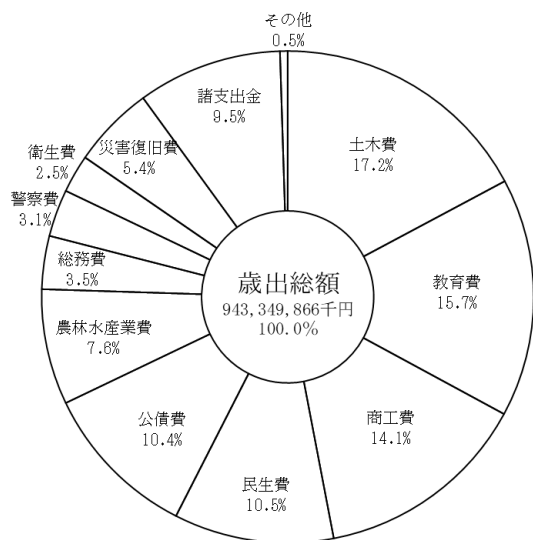
その結果、予算総額は、歳入歳出それぞれ943,349,866千円となっており、前年度の当初予算と比較すると、7,848,045千円、0.8%の増額となりました。

(1) 歳出予算

歳出の目的別及び性質別の予算の構造と金額は、第4図及び第5図並びに第8表及び第9表のとおりとなっています。

第4図 令和2年度一般会計歳出予算の構造（目的別）

第5図 令和2年度一般会計歳出予算の構造（性質別）



第8表 令和2年度一般会計目的別歳出予算の状況

(単位：千円)

款別	令和2年度		令和元年度		比較	
	当初予算額 (1号補正を含む) (A)	構成比	当初予算額 (B)	構成比	増減額(A)-(B)=(C)	増減率 (C)/(B)
		%		%		%
1 議会費	1,446,854	0.2	1,546,041	0.2	△ 99,187	△ 6.4
2 総務費	33,180,683	3.5	33,103,095	3.5	77,588	0.2
3 民生費	99,109,596	10.5	97,811,344	10.5	1,298,252	1.3
4 衛生費	23,733,293	2.5	24,976,354	2.7	△ 1,243,061	△ 5.0
5 労働費	3,223,610	0.3	3,335,138	0.4	△ 111,528	△ 3.3
6 農林水産業費	71,793,602	7.6	67,310,632	7.2	4,482,970	6.7
7 商工費	133,251,827	14.1	123,443,294	13.2	9,808,533	7.9
8 土木費	162,273,066	17.2	141,086,309	15.0	21,186,757	15.0
9 警察費	29,142,214	3.1	28,110,206	3.0	1,032,008	3.7
10 教育費	147,649,967	15.7	150,402,303	16.0	△ 2,752,336	△ 1.8
11 災害復旧費	50,586,197	5.4	79,415,694	8.5	△ 28,829,497	△ 36.3
12 公債費	97,673,862	10.4	102,462,581	11.0	△ 4,788,719	△ 4.7
13 諸支出金	89,985,095	9.5	82,198,830	8.8	7,786,265	9.5
14 予備費	300,000	0.0	300,000	0.0		
歳出合計	943,349,866	100.0	935,501,821	100.0	7,848,045	0.8

第9表 令和2年度一般会計性質別歳出予算の状況

(単位：千円)

性質別	令和2年度		令和元年度		比較	
	当初予算額 (1号補正を含む) (A)	構成比	当初予算額 (B)	構成比	増減額(A)-(B)=(C)	増減率 (C)/(B)
		%		%		%
人件費	179,281,880	19.0	182,546,775	19.5	△ 3,264,895	△ 1.8
物件費	28,421,133	3.0	29,897,254	3.2	△ 1,476,121	△ 4.9
維持補修費	13,459,402	1.4	12,934,865	1.4	524,537	4.1
扶助費	12,083,159	1.3	12,495,640	1.3	△ 412,481	△ 3.3
補助費等	190,875,068	20.3	186,736,366	20.0	4,138,702	2.2
普通建設事業費	215,560,636	22.9	184,771,269	19.8	30,789,367	16.7
災害復旧事業費	50,464,030	5.3	79,390,204	8.5	△ 28,926,174	△ 36.4
公債費	97,465,464	10.3	102,286,329	10.9	△ 4,820,865	△ 4.7
積立金	3,887,390	0.4	3,889,430	0.4	△ 2,040	△ 0.1
出資金	22,824	0.0	71,443	0.0	△ 48,619	△ 68.1
貸付金	141,154,453	15.0	128,621,044	13.8	12,533,409	9.7
繰出金	10,374,427	1.1	11,561,202	1.2	△ 1,186,775	△ 10.3
予備費	300,000	0.0	300,000	0.0		
歳出合計	943,349,866	100.0	935,501,821	100.0	7,848,045	0.8

また、各款別の金額と内容及びそれぞれの主な事業は、次のとおりです。

1 款 議会費

この経費は、県議会及び県議会事務局の運営等に要する経費で、総額1,446,854千円を計上しました。

(単位：千円)

款別及び予算額	項別及び予算額	内 容	
1 款 議 会 費 1,446,854	議 会 費 1,446,854	議 会 費	963,023
		事 務 局 費	456,748
		議 員 会 館 費	27,083

2 款 総務費

この経費は、会計や財産などの全般的な管理事務、総合的な企画事務、徴税、市町村振興、選挙、防災、統計調査、文化スポーツ、人事委員会、監査委員等に要する経費で、総額33,180,683千円を計上しました。

(単位：千円)

款別及び予算額	項別及び予算額	内 容	
2 款 総 務 費 33,180,683	総 務 管 理 費 11,424,833	一 般 管 理 費	2,889,264
		人 事 管 理 費	3,298,832
		文 書 費	30,948
		財 政 管 理 費	14,774
		会 計 管 理 費	188,720
		財 産 管 理 費	3,985,422
		情 報 シ ス テ ム 管 理 費	962,983
		県 外 事 務 所 費	32,708
		恩 給 及 び 退 職 年 金 費	9,264
		諸 企 画 総 務 費	11,918
	企 画 費 1,973,163	企 画 総 務 費	1,545,078
		計 画 調 査 費	55,771
		広 聴 広 報 費	166,155
		科 学 技 術 振 興 費	206,159
	徴 税 費 5,362,001	税 務 総 務 費	2,388,021
		賦 課 徴 収 費	2,973,980
	地 域 振 興 費 7,937,748	地 域 振 興 総 務 費	4,975,620
		市 町 村 振 興 費	832,417
		交 通 対 策 費	1,913,660
		国 際 交 流 推 進 費	216,051
	選 挙 費 54,260	選 挙 管 理 委 員 会 費	51,805
		選 挙 啓 発 費	2,455
	防 災 費 840,338	防 災 総 務 費	669,115
		消 防 指 導 費	171,223
	統 計 調 査 費 962,979	統 計 調 査 総 務 費	238,888
		地 方 統 計 調 査 費	5,770
		委 託 統 計 調 査 費	718,321
	文 化 ス ポ ー ツ 費 4,237,398	文 化 ス ポ ー ツ 総 務 費	768,227
		文 化 振 興 費	1,842,005
		ス ポ ー ツ 振 興 費	1,627,166
	人 事 委 員 会 費 157,194	委 員 会 費	6,986
		事 務 局 費	150,208
	監 査 委 員 費 230,769	委 員 費	20,001
		事 務 局 費	210,768

— 総 務 費 で 計 上 し た 主 な 経 費 —

	千円
I L C 推 進 事 業 費	118,908
地 域 経 営 推 進 費	550,000
市 町 村 振 興 宝 く じ 交 付 金	635,209
三 陸 鉄 道 運 営 支 援 事 業 費	997,980
平 泉 文 化 遺 産 ガ イ ダ ン ス 施 設 整 備 事 業 費	1,377,033
復 興 五 輪 ム ー ブ メ ン ト 推 進 事 業 費	372,449

### 3款 民生費

この経費は、社会福祉関係の管理運営事務、身体障がい者及び知的障がい者の厚生福祉、老人福祉、児童福祉、生活保護、国民健康保険指導等に要する経費で、総額99,109,596千円を計上しました。

(単位：千円)

款別及び予算額	項別及び予算額	内 容
3款 民生費 99,109,596	社会福祉費 65,190,782	社会福祉総務費 3,496,716
		障がい者福祉費 11,273,471
		老人福祉費 38,428,069
		遺家族等援護費 39,516
		国民健康保険指導費 10,711,855
		婦人保護費 92,798
		社会福祉施設費 1,148,357
		県民生活総務費 1,324,478
		交通安全対策費 31,594
		青少年女性対策費 122,045
	児童福祉費 21,627,216	児童福祉総務費 12,813,044
		児童措置費 6,573,111
		母子福祉費 1,161,148
生活保護費 2,746,550	児童福祉施設費 1,079,913	
	生活保護総務費 120,736	
災害救助費 8,066,931	扶助費 2,625,814	
	救助費 8,066,931	

#### 民生費で計上した主な経費

	千円
障がい者介護給付費等	6,775,645
障がい者自立支援医療費	2,380,723
重度心身障がい者(児)医療助成費	1,279,507
地域支援事業交付金	1,014,500
介護給付費等負担金	18,824,077
後期高齢者医療制度安定化推進費	3,080,543
後期高齢者医療療養給付費負担金	12,195,216
介護施設等整備事業費	1,241,914
国民健康保険保険基盤安定負担金	3,554,025
施設型給付費等負担金	7,057,489
地域子ども・子育て支援事業交付金	1,784,428
児童保護措置費	3,980,169
児童手当等市町村支給費負担金	2,590,766
生活保護扶助費	2,502,241
救助費	6,897,177

### 4款 衛生費

この経費は、県民の保健衛生や健康増進、結核対策、伝染病予防、精神保健、高齢者保健、環境衛生及び食品衛生指導、環境保全対策及び公害対策、自然保護、保健所運営、医療関係指導取締り、保健師等の養成及び指導等に要する経費で、総額23,733,293千円を計上しました。

(単位：千円)

款別及び予算額	項別及び予算額	内 容
4款 衛生費 23,733,293	公衆衛生費 4,171,156	公衆衛生総務費 1,334,048
		結核対策費 20,311
		予神保健費 1,923,344
	環境衛生費 11,143,484	高齢者保健費 111,891
		環境衛生総務費 4,412,820
		食品衛生指導費 65,261
		環境衛生指導費 4,389,763
		環境保全費 1,541,407
		自然保護費 275,584
		鳥獣保護費 245,027
	保健所費 1,301,423	環境保健研究センター費 213,622
		保健所費 1,301,423
		医薬費 7,117,230
医師務費 5,822,302		
保健師等指導管理費 609,893		
		薬務費 34,314

— 衛生費で計上した主な経費 —

	千円
母子保健対策費	726,934
特定疾患対策費	1,366,881
再生可能エネルギー利用発電設備導入促進資金貸付金	1,400,000
水道施設耐震化等推進事業費	1,948,119
産業廃棄物処理施設整備事業促進費	1,831,920
休廃止鉱山鉱害防止事業費	1,313,530
医師確保対策費	1,271,494
救急医療対策費	887,395
地域医療介護総合確保基金積立金	2,326,826

5款 労働費

この経費は、勤労者の教育、福祉及び雇用促進対策、職業訓練、失業対策、労働委員会の運営等に要する経費で、総額 3,223,610千円を計上しました。

(単位：千円)

款別及び予算額	項別及び予算額	内 容
5款 労働費 3,223,610	労政費 699,489	労政総務費 124,244
		労働教育費 1,508
		労働福祉費 7,595
		雇用促進費 566,142
	職業訓練費 2,401,841	職業訓練総務費 514,505
		職業訓練校費 1,887,336
	労働委員会費 122,280	委員会費 31,826
		事務局費 90,454

— 労働費で計上した主な経費 —

	千円
いわて就業促進事業費	148,916
事業復興型雇用支援事業費	187,797
認定職業訓練費	220,484
いわて地域産業高度化人材育成事業費	186,279
公共職業能力開発費	445,481
就職支援能力開発費	677,228

6 款 農林水産業費

この経費は、農業、畜産業、林業及び水産業の振興に要する経費で、総額71,793,602千円を計上しました。

(単位：千円)

款 別 及 び 予 算 額	項 別 及 び 予 算 額	内 容
6 款 農林水産業費 71,793,602	農 業 費 14,802,079	農業総務費 3,136,964 農業金融対策費 726,176 農業改良普及費 2,159,832 農業振興費 5,299,195 農作物対策費 1,286,496 畑作振興費 501,186 植物防疫費 19,210 農業協同組合指導費 3,427 農業共済団体指導費 691 農業研究センター費 1,236,009 農業大学校費 432,893
	畜 産 業 費 6,343,307	畜産総務費 929,016 畜産振興費 4,068,021 草地対策費 455,169 家畜保健衛生費 145,467 農業研究センター費 745,634
	農 地 費 16,177,743	農地総務費 163,850 土地改良費 13,776,633 農地防災事業費 2,044,761 農地調整費 192,499
	林 業 費 14,693,971	林業総務費 3,590,769 林業振興指導費 5,442,717 森林病虫害等防除費 186,180 造林費 1,024,026 林道費 2,073,406 治山費 2,104,377 林業技術センター費 272,496
	水 産 業 費 19,776,502	水産業総務費 702,288 水産業振興費 1,371,963 水産業協同組合指導費 52,013 漁業調整委員会費 44,785 漁業調整費 61,682 漁業取締費 822,533 水産技術センター費 580,439 内水面水産技術センター費 94,464 漁港管理費 123,545 漁港漁場整備費 15,922,790

— 農 林 水 産 業 費 で 計 上 し た 主 な 経 費 —

	千円
中山間地域等直接支払事業費	2,699,613
強い農業づくり交付金事業費	2,066,156
畜産競争力強化整備事業費補助	2,584,686
経営体育成基盤整備事業費	2,739,974
中山間地域総合整備事業費	1,078,296
農地維持支払交付金	1,616,711
資源向上支払事業費	2,165,889
国営土地改良事業費負担金	1,787,884
いわての森林づくり推進事業費	1,501,709
林業成長産業化総合対策事業費	2,055,848
林道整備事業費	1,624,719
治山事業費	1,445,424
水産生産基盤整備事業費	2,905,000
海岸高潮対策事業費	5,895,938
漁港施設機能強化事業費	2,403,729
水産環境整備事業費	1,095,000



7款 商工費

この経費は、商工業及び観光の振興に要する経費で、総額133,251,827千円を計上しました。

(単位：千円)

款別及び予算額	項別及び予算額	内 容
7款 商工費 133,251,827	商工業費 132,052,252	商工業総務費 2,313,991 中小企業振興費 124,153,140 企業立地対策費 4,549,720 中小企業経営指導費 201,521 貿易振興費 10,580 工業技術センター費 823,300
	観光費 1,199,575	観光総務費 1,029,641 観光施設費 169,934

— 商工費で計上した主な経費 —

	千円
商工観光振興資金貸付金	10,204,550
小口事業資金貸付金	1,925,000
中小企業成長応援資金貸付金	1,078,302
中小企業経営安定資金貸付金	9,458,025
いわて起業家育成資金貸付金	1,221,573
中小企業東日本大震災復興資金貸付金	80,151,553
地域産業活性化企業設備貸与資金貸付金	4,386,985
中小企業東日本大震災復興資金保証料補給補助	1,217,065
商工業小規模事業経営支援事業費補助	1,335,634
新型コロナウイルス感染症対策資金貸付金	10,900,000
企業立地促進資金貸付金	2,940,400
特定区域産業活性化奨励事業費補助	1,260,200

8款 土木費

この経費は、道路、橋りょう、河川、海岸、港湾、都市計画、住宅等の公共施設の整備及び管理に要する経費で、総額162,273,066千円を計上しました。

(単位：千円)

款別及び予算額	項別及び予算額	内 容
8款 土木費 162,273,066	土木管理費 5,217,515	土木総務費 3,896,182 建設業指導監督費 42,668 建築指導費 22,389 空港費 1,256,276
	道路橋りょう費 88,643,378	道路橋りょう総務費 1,687,130 道路橋りょう維持費 22,217,911 道路橋りょう新設改良費 64,738,337
	河川海岸費 47,975,454	河川総務費 2,684,356 河川改良費 23,262,940 砂防費 3,805,040 海岸保全費 13,289,600 水防費 106,539 河川総合開発費 4,826,979
	港湾費 9,327,960	港湾管理費 927,410 港湾建設費 8,400,550
	都市計画費 4,053,283	都市計画総務費 383,573 街路事業費 3,415,584
	住宅費 7,055,476	下水道事業費 254,126 住宅管理費 2,144,733 住宅建設費 4,910,743

土木費で計上した主な経費

千円

道路環境改善事業費	10,387,874
除雪費	3,278,278
道路施設等維持管理費	1,111,251
道路維持修繕費	5,658,334
地域連携道路整備事業費	26,632,498
直轄道路事業費負担金	37,750,479
三陸高潮対策事業費	11,048,098
河川激甚災害対策特別緊急事業費	2,098,000
河川災害復旧助成事業費	1,015,948
直轄河川事業費負担金	1,847,820
砂防激甚災害対策特別緊急事業費	1,503,000
海岸高潮対策事業費	8,860,000
津波危機管理対策緊急事業費	4,216,722
築川ダム建設事業費	4,004,605
港湾高潮対策事業費	2,759,300
直轄港湾事業費負担金	3,553,650
広域公園整備事業費	2,544,892
災害公営住宅整備事業費	4,460,630

9款 警察費

この経費は、公安委員会の運営、警察管理及び警察活動に要する経費で、総額29,142,214千円を計上しました。

(単位：千円)

款別及び予算額	項別及び予算額	内 容
9款 警察費 29,142,214	警察管理費 26,007,511	公安委員会費 7,135
		警察本部費 23,188,670
		装 備 費 853,312
		警察施設費 1,232,599
		運転免許費 712,861
		恩給及び退職年金費 12,934
	警察活動費 3,134,703	一般警察活動費 537,684
		刑事警察費 355,994
		交通指導取締費 2,241,025

警察費で計上した主な経費

千円

ヘリコプターテレビ中継システム整備費	186,162
警察署庁舎整備事業費	330,602
交番、駐在所建設事業費	265,079
犯罪捜査取締費	303,720
交通警察費	653,779
交通安全施設整備費	1,586,546

10款 教育費

この経費は、市町村立小中学校教職員費、県立学校の運営及び施設整備、社会教育、保健体育振興、県立大学の運営、私立学校助成等の教育行政に要する経費で、総額147,649,967千円を計上しました。

(単位：千円)

款別及び予算額	項別及び予算額	内 容
10款 教育費 147,649,967	教育総務費 17,991,774	教育委員会費 37,480
		事務局費 2,875,792
		教職員人事費 12,602,217
		教育指導費 1,948,884
		教育センター費 465,666
		恩給及び退職年金費 61,735
		小学校費 41,848,377
		中学校費 25,652,985
		高等学校費 34,765,923
		特別支援学校費 11,746,707
		社会教育費 3,771,895
		保健体育費 606,593
		大学費 4,326,546
		私立学校費 6,939,167
		教職員費 41,848,377
		教職員費 25,647,112
		学校管理費 5,873
		高等学校総務費 25,175,390
		全日制高等学校管理費 1,524,449
		定時制高等学校管理費 61,052
		教育振興費 3,821,056
		学校建設費 4,178,399
		通信教育費 5,577
特別支援学校費 11,746,707		
社会教育総務費 1,590,995		
文化財保護費 866,400		
芸術文化振興費 15,552		
図書館費 386,376		
博物館費 367,647		
美術館費 544,925		
保健体育総務費 475,426		
体育振興費 131,167		
大学費 4,326,546		
私立学校費 6,939,167		

— 教育費で計上した主な経費 —

	千円
公立高等学校等就学支援金交付事業費	2,599,069
校舎建設事業費	2,451,264
校舎大規模改造事業費	1,208,499
公立大学法人岩手県立大学運営費交付金	3,745,096
私立高等学校等就学支援金交付金	1,810,662
私立学校運営費補助	3,727,959

11款 災害復旧費

この経費は、被災した農林水産施設、土木施設等の復旧に要する経費で、総額50,586,197千円を計上しました。

(単位：千円)

款別及び予算額	項別及び予算額	内 容
11款 災害復旧費 50,586,197	農林水産施設災害復旧費 12,411,745	農地及び農業用施設災害復旧費 1,279,000
		林道災害復旧費 225,969
		治山災害復旧費 51,131
		漁業用施設災害復旧費 20,088
		漁港災害復旧費 10,835,557
		商工労働観光施設災害復旧費 6,204,134
		土木施設災害復旧費 27,394,087
		河川等災害復旧費 22,005,688
		港湾災害復旧費 5,388,399
		教育施設災害復旧費 4,576,231
		学校施設災害復旧費 30,000
		体育施設災害復旧費 4,546,231

災害復旧費で計上した主な経費

千円

漁港災害復旧事業費	9,401,815
中小企業等復旧・復興支援事業費	6,195,181
河川等災害復旧事業費	21,301,365
港湾災害復旧事業費	5,305,775

12款 公債費

この経費には、主として建設事業等の投資的経費の財源に充てるため借り入れた、県債の本年度分の元利償還金を計上しました。

13款 諸支出金

この経費には、公営企業への貸付金、出資金、負担金、環境性能割交付金等の各種の交付金等を計上しました。

14款 予備費

この経費には、予算外の支出又は予算超過の支出に充てるための経費を計上しました。

(単位：千円)

款別及び予算額	項別及び予算額	内 容
12款 公債費 97,673,862	公債費 97,673,862	元金 88,582,000 利子 8,865,627 公債諸費 226,235
13款 諸支出金 89,985,095	公営企業貸付金 10,300,000 公営企業負担金 23,589,757 地方消費税清算金 25,226,532 利子割交付金 89,465 配当割交付金 310,199 株式等譲渡所得割交付金 204,479 法人事業税交付金 1,187,932 地方消費税交付金 28,366,025 ゴルフ場利用税交付金 184,102 自動車取得税交付金 1 環境性能割交付金 526,399 利子割精算金 204	公営企業貸付金 10,300,000 公営企業負担金 23,589,757 地方消費税清算金 25,226,532 利子割交付金 89,465 配当割交付金 310,199 株式等譲渡所得割交付金 204,479 法人事業税交付金 1,187,932 地方消費税交付金 28,366,025 ゴルフ場利用税交付金 184,102 自動車取得税交付金 1 環境性能割交付金 526,399 利子割精算金 204
14款 予備費 300,000	予備費 300,000	予備費 300,000

(2) 歳入予算

歳入予算の構造及び金額内訳は、第6図及び第10表のとおりです。

第1款県税は、131,495,000千円を計上しましたが、これを前年度当初予算と比較すると4,189,000千円の減少となります。

第2款地方消費税清算金は、56,476,000千円を計上しましたが、これを前年度当初予算と比較すると6,362,000千円の増加となっています。

第3款地方譲与税は、特別法人事業譲与税、地方揮発油譲与税等24,338,000千円を計上しましたが、これを前年度当初予算と比較すると638,000千円の減少となっています。

第4款地方特例交付金は、622,039千円を計上しましたが、これを前年度当初予算と比較すると1,254,398千円の減少となっています。

第5款地方交付税は、297,312,452千円を計上しましたが、これを前年度当初予算と比較すると15,339,639千円の増加となっています。

第6款交通安全対策特別交付金は383,000千円、第7款分担金及び負担金は2,085,158千円を計上しましたが、これらの総額を前年度当初予算と比較すると57,588千円の増加となっています。

第8款使用料及び手数料は、7,926,586千円を計上しましたが、これを前年度当初予算と比較すると360,063千円の減少となっています。

第9款国庫支出金は、163,500,861千円を計上しましたが、これを前年度当初予算と比較すると21,022,294千円の減少となっています。

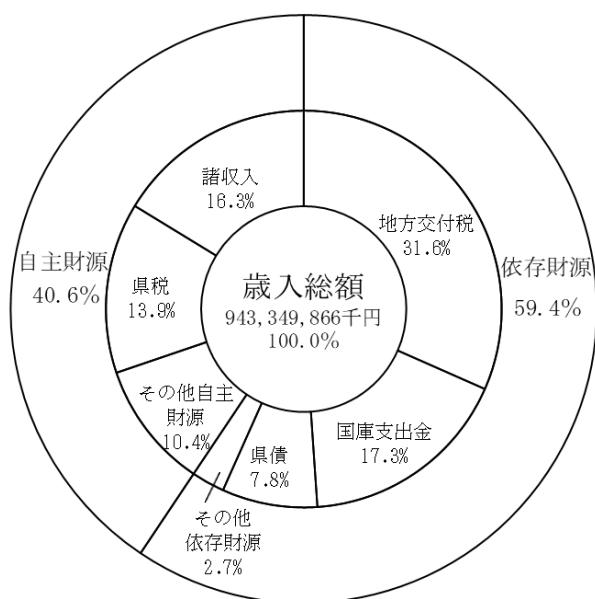
第10款財産収入は1,010,349千円、第11款寄付金は96,092千円、第12款繰入金は31,334,886千円を計上しましたが、これらの総額を前年度当初予算と比較すると3,144,120千円の減少となっています。

第13款繰越金は、1千円を計上しました。

第14款諸収入は、153,481,776千円を計上しましたが、これを前年度当初予算と比較すると12,330,760千円の増加となっています。

第15款県債は、73,287,666千円を計上しましたが、これを前年度当初予算と比較すると4,365,933千円の増加となっています。

第6図 令和2年度一般会計歳入予算の構造



第10表 令和2年度一般会計歳入款別予算の状況

(単位：千円)

款別	令和2年度		令和元年度		比較	
	当初予算額 (1号補正を含む) (A)	構成比	当初予算額 (B)	構成比	増減額(A)-(B)=(C)	増減率 (C)/(B)
		%		%		%
1 県 税	131,495,000	13.9	135,684,000	14.5	△ 4,189,000	△ 3.1
2 地方消費税清算金	56,476,000	6.0	50,114,000	5.4	6,362,000	12.7
3 地方譲与税	24,338,000	2.6	24,976,000	2.7	△ 638,000	△ 2.6
4 地方特例交付金	622,039	0.1	1,876,437	0.2	△ 1,254,398	△ 66.8
5 地方交付税	297,312,452	31.6	281,972,813	30.1	15,339,639	5.4
6 交通安全対策特別交付金	383,000	0.0	394,000	0.0	△ 11,000	△ 2.8
7 分担金及び負担金	2,085,158	0.2	2,016,570	0.2	68,588	3.4
8 使用料及び手数料	7,926,586	0.8	8,286,649	0.9	△ 360,063	△ 4.3
9 国庫支出金	163,500,861	17.3	184,523,155	19.7	△ 21,022,294	△ 11.4
10 財産収入	1,010,349	0.1	1,073,020	0.1	△ 62,671	△ 5.8
11 寄附金	96,092	0.0	82,100	0.0	13,992	17.0
12 繰入金	31,334,886	3.3	34,430,327	3.7	△ 3,095,441	△ 9.0
13 繰越金	1	0.0	1	0.0		
14 諸収入	153,481,776	16.3	141,151,016	15.1	12,330,760	8.7
15 県債	73,287,666	7.8	68,921,733	7.4	4,365,933	6.3
歳入合計	943,349,866	100.0	935,501,821	100.0	7,848,045	0.8

(3) 県民負担の状況

令和2年度の県税の予算額から見た県民負担の状況は、第11表のとおり、1人当たり108,088円、1世帯当たり248,834円となっています。

第11表 県税予算から見た県民負担の状況

年度	県税予算額	県民1人当たりの負担額	県民1世帯当たりの負担額
	千円	円	円
2	131,495,000	108,088	248,834
元	135,684,000	110,259	258,076

注) 計算に使用した人口及び世帯数は、各年4月1日現在の岩手県毎月人口推計の数値である。

2 特別会計

令和2年度の特別会計は、10会計で、当初予算額は、第12表のとおりです。

(1) 母子父子寡婦福祉資金特別会計

この会計は、母子及び父子並びに寡婦福祉法(昭和39年法律第129号)に基づいて、配偶者のない者で現に児童を扶養しているもの、父母のない児童及び寡婦等に対して、経済的自立の助成、生活意欲の助長及び児童の福祉の増進を図るための資金の貸付けを行うために設置されています。

(2) 県有林事業特別会計

この会計は、県有林事業の事業収支を明らかにするために設置されています。

(3) 林業・木材産業資金特別会計

この会計は、林業・木材産業改善資金助成法（昭和51年法律第42号）に基づいて、林業従事者等に対して、林業経営の改善及び林業労働に係る労働災害の防止並びに林業後継者の育成を図るための資金の貸付けを行うために設置されています。

(4) 沿岸漁業改善資金特別会計

この会計は、沿岸漁業改善資金助成法（昭和54年法律第25号）に基づいて、沿岸漁業従事者等に対して、沿岸漁業の経営若しくは操業状態又は生活の改善を図るための資金の貸付けを行うために設置されています。

(5) 中小企業振興資金特別会計

この会計は、小規模企業者等設備導入資金助成法（昭和31年法律第115号）及び独立行政法人中小企業基盤整備機構法（平成14年法律第147号）に基づいて、中小企業の近代化及び高度化に必要な資金の貸付けを行うために設置されています。

(6) 土地先行取得事業特別会計

この会計は、公用若しくは公共用に供する土地又は公共の利益のために取得する必要がある土地の取得の円滑化を図るために設置されています。

(7) 公債管理特別会計

この会計は、地方自治法（昭和22年法律第67号）第209条第2項の規定に基づき、公債費に関する会計上の経理の一層の明確化を図るために設置されています。

(8) 証紙収入整理特別会計

この会計は、岩手県収入証紙等の収入状況を明らかにするために設置されています。

(9) 国民健康保険特別会計

この会計は、国民健康保険法（昭和33年法律第192号）第10条の規定に基づき、国民健康保険事業の事業収支を明らかにするために設置されています。

(10) 港湾整備事業特別会計

この会計は、港湾整備事業の事業収支を明らかにするために設置されています。

第12表 令和2年度特別会計予算の状況

(単位：千円)

会 計 名	令和2年度当初予算額	令和元年度当初予算額	増 減 額
母子父子寡婦福祉資金	242,837	238,145	4,692
県 有 林 事 業	3,688,217	3,751,035	△ 62,818
林業・木材産業資金	776,063	984,436	△ 208,373
沿岸漁業改善資金	989,067	996,567	△ 7,500
中小企業振興資金	3,936,501	5,449,290	△ 1,512,789
土地先行取得事業	243	265	△ 22
公 債 管 理	161,862,142	187,927,768	△ 26,065,626
証 紙 収 入 整 理	3,437,953	3,747,458	△ 309,505
国 民 健 康 保 険	110,310,729	111,919,467	△ 1,608,738
港 湾 整 備 事 業	1,266,461	1,848,840	△ 582,379
合 計	286,510,213	316,863,271	△ 30,353,058