

岩手県告示第659号

財政状況の公表等に関する条例（昭和35年岩手県条例第12号）第2条第1項の規定により、平成21年度後期の財政状況を次のとおり公表する。

平成22年7月23日

岩手県知事 達 増 拓 也

第124回岩手県財政状況

目次

まえがき

第1 平成21年度予算補正の状況

1 一般会計

（1）6月の補正予算

（2）9月の補正予算

（3）10月の専決処分の補正予算

（4）2月の補正予算

2 特別会計

第2 平成21年度収入支出の状況

第3 県有財産、県債及び一時借入金の状況

1 県有財産

2 県債

3 一時借入金

第4 平成22年度予算の状況

1 一般会計

（1）歳出予算

（2）歳入予算

（3）県民負担の状況

2 特別会計

付表

第1表 平成21年度一般会計予算補正状況調

第2表 平成21年度一般会計歳出予算（性質別）補正状況調

第3表 平成21年度特別会計予算補正状況調

第4表 平成21年度一般会計予算収入支出状況調

第5表 平成21年度特別会計予算収入支出状況調

第6表 県有財産調

第7表 県債現在高調

第8表 平成22年度一般会計目的別歳出予算の状況

第9表 平成22年度一般会計性質別歳出予算の状況

第10表 平成22年度一般会計歳入款別予算の状況

第11表 県税予算から見た県民負担の状況

第12表 平成22年度特別会計予算の状況

付図

第1図 平成21年度一般会計歳入予算の構造

- 第2図 平成21年度一般会計歳出予算の構造（目的別）
- 第3図 平成21年度一般会計歳出予算の構造（性質別）
- 第4図 平成22年度一般会計歳出予算の構造（目的別）
- 第5図 平成22年度一般会計歳出予算の構造（性質別）
- 第6図 平成22年度一般会計歳入予算の構造

まえがき 第124回の財政状況を公表します。この財政状況の公表は、県民の皆様にも県の財政がどのように運営されているのか、また、どのような状況にあるのかを広く知っていただくため、年2回公表しているものです。

今回は、平成21年度下半期の予算、県有財産、県債及び一時借入金の状況と平成22年度の予算そのほか財政に関することについてお知らせします。

県民の皆様には、県財政の実情について、なお一層の御理解をいただきますとともに、県勢発展のために御協力をお願いします。

第1 平成21年度予算補正の状況

1 一般会計

平成21年度の予算は、前回の公表のとおり、9月補正予算を経て、歳入歳出それぞれ723,475,507千円でしたが、その後、10月の専決処分、2月の定例会を経て、平成21年度の最終予算は、749,108,489千円となりました。

その補正の状況は、第1表及び第2表、最終予算の構造は、第1図、第2図及び第3図のとおりです。

(1) 10月の専決処分の補正予算

この補正予算第5号では、新型インフルエンザワクチン接種に係る低所得者等の費用減免に伴う所要の補正を行いました。

(2) 2月の補正予算

2月の定例会では、補正予算第6号及び第7号を措置しました。

補正予算第6号では、地域経済の下支えを行うための事業について、国からの交付金の活用等による補正予算を編成するとともに、事業費の確定等に伴い整理を要する経費について、総額15,800,170千円を増額補正しました。

補正予算第7号では、国の経済対策による地域活性化・公共投資臨時交付金を活用し、基金の造成及び積増しを行い、平成22年度以降の地域活性化等の事業の財源として活用するため、総額9,066,735千円を増額補正しました。

2 特別会計

本県の特別会計は、11会計ですが、各特別会計の補正の状況は、第3表のとおりです。

第1表 平成21年度一般会計予算補正状況調 (平成22年3月31日現在)

歳入

(単位：千円)

款別	平成21年9月30日		9月の定例会補正予算額(第4号)	21.10.30専決処分	2月の定例会補正予算額(第6号)	2月の定例会補正予算額(第7号)	合計	
	金額	構成比					予算額	構成比
1 県 税	104,761,000	14.9			483,000		105,244,000	14.0
2 地方消費税清算金	22,958,000	3.3			2,108,000		25,066,000	3.3
3 地方譲与税	12,143,000	1.7			△ 1,134,000		11,009,000	1.5
4 地方特例交付金	1,231,481	0.2			△ 5,117		1,226,364	0.2
5 地方交付税	210,927,891	30.0	167,878	255,359	2,417,794		213,768,922	28.5
6 交通安全対策特別交付金	590,929	0.1					590,929	0.1
7 分担金及び負担金	6,237,451	0.9	△ 11,780		△ 24,016		6,201,655	0.8
8 使用料及び手数料	8,686,193	1.2	13,572		△ 193,484		8,506,281	1.1
9 国庫支出金	114,933,653	16.3	14,419,965	510,718	16,387,382	9,066,735	155,318,453	20.7
10 財産収入	1,185,082	0.2	8,601		△ 73,659		1,120,024	0.1
11 寄附金	21,000	0.0			62,370		83,370	0.1
12 繰入金	23,323,983	3.3	2,445,597		△ 11,004,149		14,765,431	2.0
13 繰越金	216,340	0.0			4,123,080		4,339,420	0.6
14 諸収入	82,329,565	11.7	7,119,606		△ 3,440,431		86,008,740	11.5
15 県債	114,613,500	16.2	△ 4,847,000		6,093,400		115,859,900	15.5
歳入合計	704,159,068	100.0	19,316,439	766,077	15,800,170	9,066,735	749,108,489	100.0

歳出

(単位：千円)

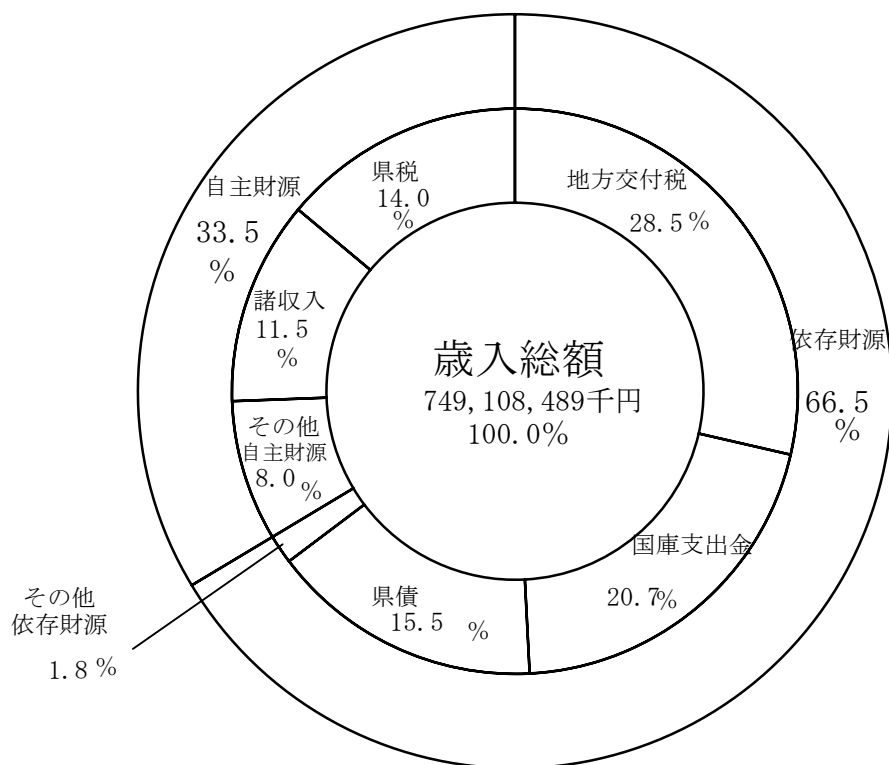
款別	平成21年9月30日		9月の定例会補正予算額(第4号)	21.10.30専決処分	2月の定例会補正予算額(第6号)	2月の定例会補正予算額(第7号)	合計	
	金額	構成比					予算額	構成比
1 議会費	1,302,711	0.2	49,683		△ 34,347		1,318,047	0.2
2 総務費	33,083,259	4.7	2,176,942		3,391,041	9,066,735	47,717,977	6.4
3 民生費	86,364,546	12.3	1,749,309		2,626,044		90,739,899	12.1
4 衛生費	17,541,872	2.5	1,293,830	766,077	6,751,943		26,353,722	3.5
5 労働費	11,811,562	1.7	660,003		2,033,922		14,505,487	1.9
6 農林水産業費	73,084,357	10.4	1,679,394		△ 1,266,166		73,497,585	9.8
7 商工費	61,898,284	8.8	7,233,288		△ 3,061,231		66,070,341	8.8
8 土木費	77,971,658	11.1	2,216,404		3,665,137		83,853,199	11.2
9 警察費	28,992,698	4.1	57,370		△ 227,375		28,822,693	3.8
10 教育費	148,162,965	20.9	2,198,458		△ 2,852,901		147,508,522	19.8
11 災害復旧費	7,512,557	1.1	1,758		△ 5,658,139		1,856,176	0.2
12 公債費	101,289,118	14.4			9,793,268		111,082,386	14.9
13 諸支出金	54,843,481	7.8			638,974		55,482,455	7.4
14 予備費	300,000	0.0					300,000	0.0
歳出合計	704,159,068	100.0	19,316,439	766,077	15,800,170	9,066,735	749,108,489	100.0

第2表 平成21年度一般会計歳出予算（性質別）補正状況調（平成22年3月31日現在）

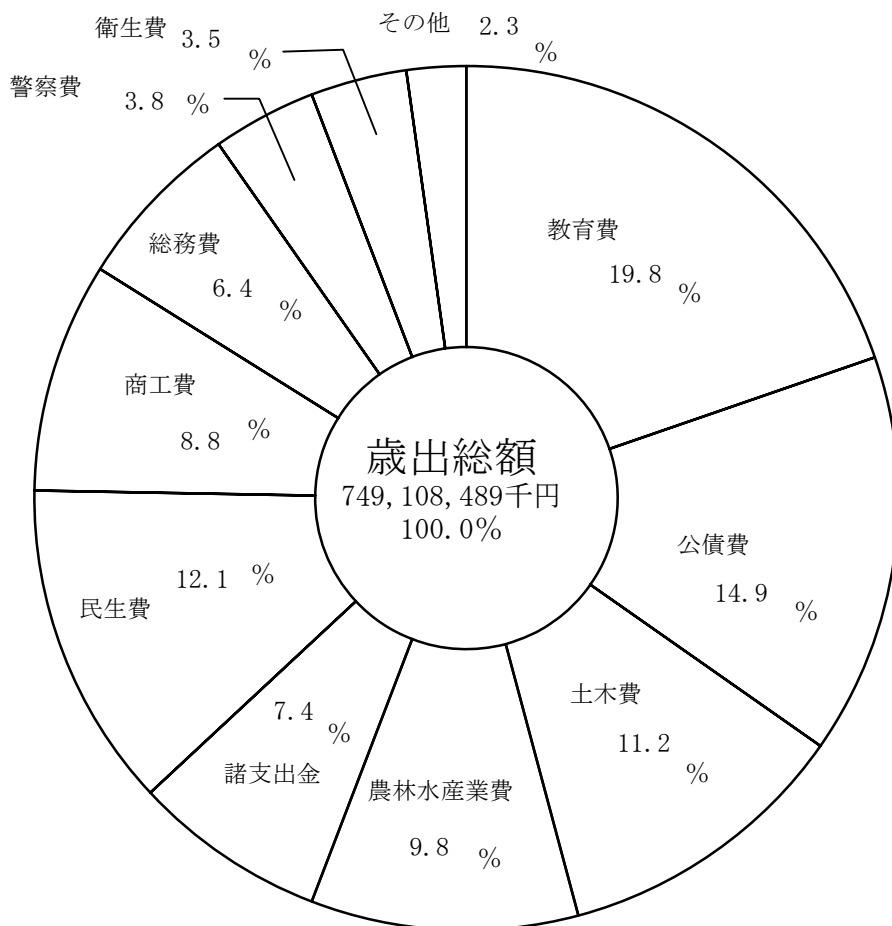
（単位：千円）

性質別	平成21年9月30日		9月の定例会補正予算額（第4号）	21.10.30専決処分	2月の定例会補正予算額（第6号）	2月の定例会補正予算額（第7号）	合計	
	金額	構成比					予算額	構成比
人件費	186,974,572	26.7%	51,266		△ 6,388,229		180,637,609	24.1%
物件費	25,479,478	3.6	606,522		△ 1,637,608		24,448,392	3.3
維持補修費	11,304,319	1.6	104,841		2,596,720		14,005,880	1.9
扶助費	12,677,992	1.8	69,368	766,077	△ 397,332		13,116,105	1.8
補助費等	133,674,257	19.0	1,862,524		△ 2,274,013		133,262,768	17.8
普通建設事業費	122,628,432	17.4	6,747,752		2,254,132		131,630,316	17.6
災害復旧事業費	7,511,557	1.1	1,750		△ 5,658,831		1,854,476	0.2
公債費	101,610,639	14.4			9,533,837		111,144,476	14.8
積立金	26,869,383	3.8	2,849,463		21,358,844	9,066,735	60,144,425	8.0
出資金	186,011	0.0			△ 44,230		141,781	0.0
貸付金	69,697,903	9.9	7,041,933		△ 3,530,453		73,209,383	9.8
繰出金	5,244,525	0.7	△ 18,980		△ 12,667		5,212,878	0.7
予備費	300,000	0.0					300,000	0.0
歳出合計	704,159,068	100.0	19,316,439	766,077	15,800,170	9,066,735	749,108,489	100.0

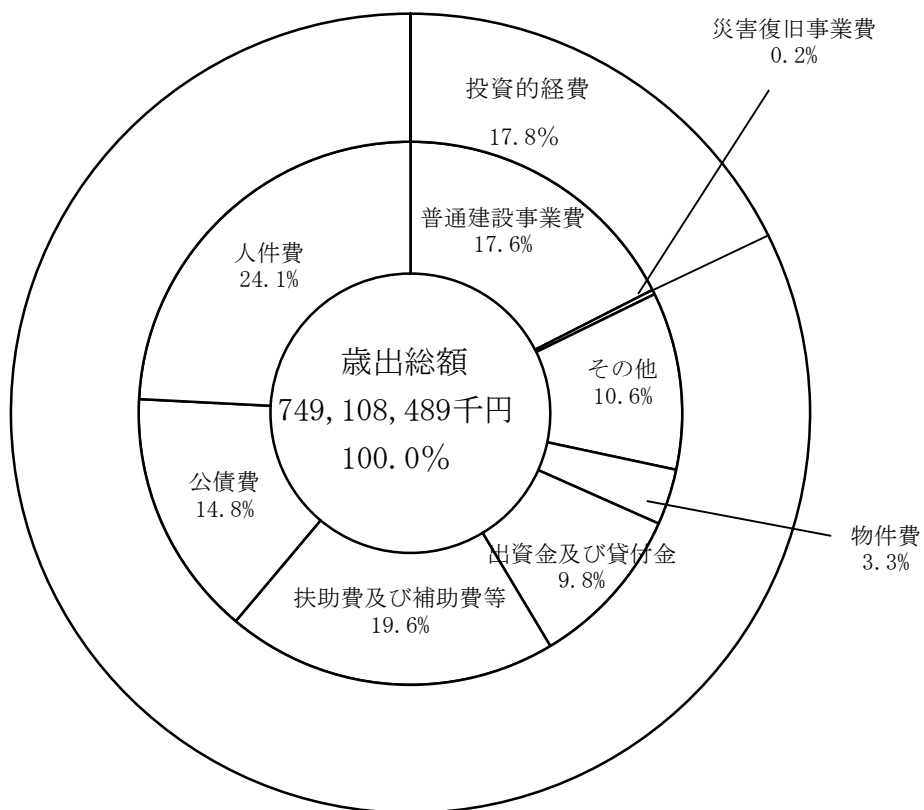
第1図 平成21年度一般会計歳入予算の構造



第2図 平成21年度一般会計歳出予算の構造 (目的別)



第3図 平成21年度一般会計歳出予算の構造 (性質別)



第3表 平成21年度特別会計予算補正状況調（平成22年3月31日現在）

（単位：千円）

会 計 名	平成21年9月30日 現 計 予 算 額	9 月 の 定 例 会 補 正 予 算 額	2 月 の 定 例 会 補 正 予 算 額	合 計 (最 終 予 算 額)
母子寡婦福祉資金	299,045	28,065	△ 14,548	312,562
農業改良資金	311,404	229,114	981	541,499
県有林事業	3,733,489	59,607	53,854	3,846,950
林業改善資金	974,813	80,850	△ 103,968	951,695
沿岸漁業改善資金	743,294	112,466	1,517	857,277
中小企業振興資金	2,146,444	145,000	△ 433,160	1,858,284
土地先行取得事業	398,635		435	399,070
公債管理	156,758,901		121,940	156,880,841
証紙収入整理	5,170,555		208,546	5,379,101
流域下水道事業	10,306,288	37,612	△ 136,204	10,207,696
港湾整備事業	2,269,793		△ 24,186	2,245,607
合 計	183,112,661	692,714	△ 324,793	183,480,582

第2 平成21年度収入支出の状況

平成21年度下半期の収入支出の状況は、一般会計については第4表、特別会計については第5表のとおりです。

第4表 平成21年度一般会計予算収入支出状況調（平成22年3月31日現在）

収入

（単位：千円）

款 別	予算現額 (A)	収 入 額								比 較		前 年 同 期	
		9月末現在	10月	11月	12月	1月	2月	3月	合計(B)	(B)/(A)	(A)-(B)	収入額	収入割合
1 県 税	105,244,000	58,321,127	6,415,704	7,697,924	11,501,970	3,995,585	5,210,649	6,449,260	99,592,219	94.6	5,651,781	117,577,073	94.8
2 地方消費税清算金	25,066,000	15,223,389		3,765,951			6,076,910		25,066,251	100.0	△251	24,238,616	100.0
3 地方譲与税	11,009,000	1,502,529		2,139,089			6,002,468	1,506,935	11,151,021	101.3	△142,021	2,883,073	70.4
4 地方特例交付金	1,226,364	1,226,364							1,226,364	100.0		2,315,212	100.0
5 地方交付税	213,768,922	163,648,184		46,720,738	2,457,336			1,089,052	213,915,310	100.1	△146,388	231,009,298	100.1
6 交通安全対策特別交付金	590,929	299,905						255,972	555,877	94.1	35,052	557,912	98.6
7 分担金及び負担金	6,206,812	2,369,040	113,319	24,266	17,808	3,467	20,750	3,592,585	6,141,236	98.9	65,576	4,367,839	98.5
8 使用料及び手数料	8,506,281	4,268,654	635,547	649,829	764,241	570,379	486,158	735,493	8,110,300	95.3	395,981	8,074,151	95.3
9 国庫支出金	171,578,964	27,296,004	8,777,044	15,710,187	9,882,878	5,514,163	7,735,126	67,840,869	142,756,271	83.2	28,822,694	85,957,033	75.2
10 財産収入	1,120,024	360,594	46,211	75,879	77,823	58,275	175,880	280,329	1,074,991	96.0	45,033	1,210,585	95.5
11 寄附金	83,370	76,495	386	48	147	577	4,931	10,780	93,364	112.0	△9,994	283,770	99.4
12 繰入金	14,765,431	1,442,235	1,965,989	436,644	370,469	1,392,637	197,029	7,244,842	13,049,846	88.4	1,715,585	7,255,993	98.2
13 繰越金	10,578,788	10,578,788							10,578,788	100.0	0	9,873,884	100.0
14 諸収入	86,219,221	4,102,395	646,882	551,061	899,848	1,348,648	388,427	77,227,872	85,165,134	98.8	1,054,087	73,171,070	95.7
15 県債	120,325,500	16,000		4,600,000	2,000,000	10,000,000	3,000,000	19,216,600	38,832,600	32.3	81,492,900	36,086,000	37.3
合 計	776,289,607	290,731,704	18,601,083	82,371,617	27,972,520	22,883,731	29,298,330	185,450,588	657,309,572	84.7	118,980,035	604,861,510	85.7

支出

(単位：千円)

款 別	予算現額 (A)	支 出 額								比 較		前 年 同 期	
		9月末現在	10月	11月	12月	1月	2月	3月	合計(B)	(B)/(A)	(A)-(B)	支出額	支出割合
1 議 会 費	1,318,047	592,267	110,432	73,395	184,390	107,705	68,445	79,403	1,216,037	92.3	102,010	1,277,260	98.2
2 総 務 費	48,247,131	13,409,593	1,153,943	1,434,957	2,091,799	1,878,368	1,084,695	16,601,922	37,655,276	78.0	10,591,855	25,741,897	74.7
3 民 生 費	91,538,163	24,150,000	3,049,911	15,541,173	9,422,690	3,547,996	3,887,973	16,680,020	76,279,762	83.3	15,258,401	57,768,518	82.5
4 衛 生 費	27,367,215	6,701,398	1,029,027	975,302	2,969,596	878,458	926,089	8,408,812	21,888,682	80.0	5,478,533	12,381,079	72.0
5 労 働 費	14,512,532	6,317,949	201,361	230,346	441,756	230,208	293,593	3,830,285	11,545,499	79.6	2,967,033	10,737,376	98.0
6 農 林 水 産 業 費	81,379,128	18,844,568	4,447,158	2,726,025	6,231,388	5,468,322	3,482,945	17,794,963	58,995,369	72.5	22,383,759	51,464,820	71.2
7 商 工 費	66,345,576	50,203,075	754,410	5,893,100	6,965,411	354,397	381,094	687,244	65,238,730	98.3	1,106,846	55,868,005	98.1
8 土 木 費	94,432,583	16,523,807	3,391,747	3,295,144	5,350,755	3,806,166	3,824,082	27,429,863	63,621,563	67.4	30,811,020	59,867,442	71.4
9 警 察 費	29,361,631	11,690,410	1,775,109	1,850,983	4,170,634	1,876,724	1,734,511	1,800,121	24,898,492	84.8	4,463,139	25,266,587	87.3
10 教 育 費	148,773,039	67,497,711	9,211,733	8,087,563	24,276,635	8,691,275	7,937,114	9,821,644	135,523,676	91.1	13,249,363	141,999,076	90.9
11 災 害 復 旧 費	6,152,721	2,086,212	397,559	173,728	718,192	531,589	387,509	629,945	4,924,735	80.0	1,227,986	6,918,852	52.8
12 公 債 費	111,082,386	21,820	15	20,895	7,208	84	24,827	110,997,034	111,071,882	100.0	10,504	102,461,377	100.0
13 諸 支 出 金	55,482,455	37,094,747	1,000,000	2,908,350	5,408,787	△ 11,675	2,721,396	6,349,966	55,471,571	100.0	10,884	57,406,248	100.0
14 予 備 費	297,000										297,000		
合 計	776,289,607	255,133,556	26,522,404	43,210,961	68,239,240	27,359,618	26,754,271	221,111,223	668,331,273	86.1	107,958,334	609,158,536	86.4
収入支出差引残高		35,598,148	△ 7,921,321	39,160,656	△ 40,266,720	△ 4,475,887	2,544,058	△ 35,660,634	△ 11,021,701				
収支残額累計		35,598,148	27,676,827	66,837,483	26,570,762	22,094,875	24,638,933	△ 11,021,701	△ 11,021,701				

注 予算現額は、前年度からの継続費、通次繰越額、繰越明許費繰越額及び事故繰越額を含むものである。

第5表 平成21年度特別会計予算収入支出状況調（平成22年3月31日現在）

収入

（単位：千円）

会 計 名	予算現額 (A)	収 入 額								収入割合 (B)/(A) %
		9月末現在	10月	11月	12月	1月	2月	3月	合計(B)	
母子寡婦福祉資金	312,562	185,383	21,426	19,483	20,359	24,133	12,225	36,898	319,908	102.4
農業改良資金	541,499	451,312	8,215	13,076	28,289	24,858	10,403	3,617	539,771	99.7
県有林事業	4,031,143	126,572	7,103	155,728	22,518	26,179	4,960	3,430,018	3,773,078	93.6
林業改善資金	951,695	546,481	7,256	209	32,730	3,175	261	368,089	958,201	100.7
沿岸漁業改善資金	857,277	802,166		33,270	1,356	3,900	15,799	3,135	859,626	100.3
中小企業振興資金	1,858,284	1,334,442	297,396	19,573	50,723	37,203	24,884	63,014	1,827,235	98.3
土地先行取得事業	399,070	394,384						4,698	399,082	100.0
公債管理	156,880,841	13,166,014			17,000,000			126,684,173	156,850,187	100.0
証紙収入整理	5,379,101	2,688,817	469,785	432,412	358,453	324,812	347,942	604,211	5,226,432	97.2
流域下水道事業	11,685,696	2,896,505	398,489	279,581	329,566	202,640	226,851	4,964,973	9,298,607	79.6
港湾整備事業	2,245,607	251,645	12,541	12,299	11,660	13,666	17,505	86,275	405,591	18.1
合 計	185,142,775	22,843,722	1,222,212	965,632	17,855,653	660,566	660,832	136,249,102	180,457,719	97.5

支出

(単位：千円)

会 計 名	予算現額 (A)	支 出 額								支出割合 (B)/(A) %
		9月末現在	10月	11月	12月	1月	2月	3月	合計 (B)	
母子寡婦福祉資金	312,562	129,900	87,041	3,970	20,419	6,016	18,888	11,919	278,153	89.0
農業改良資金	541,499	25,258	701	12,126	4,990	2,518	10,602	17,333	73,529	13.6
県有林事業	4,031,143	914,988	2,105,126	74,662	229,693	142,858	125,896	114,419	3,707,642	92.0
林業改善資金	951,695	365,503	3,669			18,743		2	387,916	40.8
沿岸漁業改善資金	857,277	90,683	1	3	5,000	3	4	15,416	111,110	13.0
中小企業振興資金	1,858,284	183,281	537,619	31,458	66,500	16,736	18,376	63,263	917,234	49.4
土地先行取得事業	399,070	394,068							394,068	98.7
公債管理	156,880,841	77,807,304	8,706,303	8,701,348	2,853,011	1,826,866	1,790,107	55,157,210	156,842,148	100.0
証紙収入整理	5,379,101	2,232,403	482,980	488,427	416,490	352,308	326,129	360,452	4,659,188	86.6
流域下水道事業	11,685,696	2,837,712	546,614	462,733	458,290	519,358	225,751	2,097,517	7,147,976	61.2
港湾整備事業	2,245,607	961,643	88,002	52,049	1,013	821	3,269	783,697	1,890,496	84.2
合 計	185,142,775	85,942,744	12,558,055	9,826,777	4,055,406	2,886,228	2,519,023	58,621,228	176,409,460	95.3
収入支出差引残高		△ 63,099,022	△ 11,335,842	△ 8,861,145	13,800,248	△ 2,225,662	△ 1,858,191	77,627,874	4,048,259	
収支残額累計		△ 63,099,022	△ 74,434,864	△ 83,296,009	△ 69,495,762	△ 71,721,424	△ 73,579,616	4,048,259	4,048,259	

注 予算現額は、前年度からの継続費通次繰越額、繰越明許費繰越額及び事故繰越額を含むものである。

第3 県有財産、県債及び一時借入金の状況

1 県有財産

県が所有している県有財産の3月末現在における状況は、第6表のとおりです。

第6表 県有財産調（平成22年3月31日現在）

1 公有財産

(単位：千円)

区 分	数 量	金 額
土地建物	80,267,508.76 m ²	259,026,202
立木	2,624,376.16 m ²	225,471,535
船舶	299,173.14 m ³	3,922,560
航空機	851.00 総 <small>ト</small> 機	3,375,706
有価証券その他	1 機	637,467
	14,043.86 m ²	
計		494,560,972

2 基金

(単位：千円)

区 分	金 額
財政調整基金	11,307,024
県債管理基金	10,388,761
公共施設等整備基金	6,070,580
地域振興基金	3,844,499
地域活性化・公共投資臨時基金	6,866,735
産業振興基金	518,663
自治振興基金	13,056,000
岩手県国民体育大会運営基金	1,001,868
三陸鉄道運営助成基金	79,280
いわて銀河鉄道経営安定化基金	382,290
環境保全基金	551,360
地球温暖化対策等推進基金	826,060
消費者行政活性化基金	502,557
社会福祉施設等耐震化等臨時特例基金	1,738,878
地域医療再生臨時特例基金	4,999,991
医療施設耐震化臨時特例基金	2,449,867
国民健康保険医療広域化等支援基金	609,033
後期高齢者医療財政安定化基金	636,513
災害救助基金	510,533
介護保険財政安定化基金	4,156,076
介護業務従事者処遇改善等臨時特例基金	5,492,108
介護サ一ビス施設等整備臨時特例基金	7,045,683
障害者自立支援対策臨時特例基金	3,321,167
自殺対策緊急強化基金	146,307
子育て支援対策臨時特例基金	2,169,133
妊婦健康診査臨時特例基金	588,491
緊急雇用創出事業臨時特例基金	8,652,367
ふるさと雇用再生特別基金	5,300,561
中山間地域等直接支払交付金基金	
ふるさとの水と土保全基金	738,770
いわての森林づくり基金	284,783
森林整備加速化・林業再生基金	3,618,976
森林整備地域活性化支援交付金基金	415,517
県営林造成基金	17,875,044
公営林造成基金	58,209,988
岩手競馬再生推進基金	27,750,000
土地開発基金	2,200,000
用品調達基金	50,000
学校施設整備基金	49,460
高等学校等生徒修学支援基金	280,727
美術品取得基金	500,000
合計	215,185,649

2 県債

県債は、県が行う文教施設、厚生福祉施設、土木施設等の公共施設及び公用施設の建設事業並びに災害復旧事業に要する経費等の財源に充てるため、国の許可を得て借り入れる長期借入金です。

平成21年度末における県債の現在高は、第7表のとおりです。

第7表 県債現在高調（平成22年3月31日現在）

（単位：千円）

区 分	平成20年度末 現在高	平成21年度中増減額		平成21年度末 現在高
		21年度中 起債額	21年度中 元金償還額	
1 普通債	965,444,647	51,257,500	69,375,461	947,326,686
(1) 土木	591,866,741	34,840,500	39,206,172	587,501,069
(2) 農林水産	165,663,453	12,808,500	18,200,771	160,271,182
(3) 教育	68,604,161	676,000	3,413,493	65,866,668
(4) 公営住宅	10,256,235	282,000	837,902	9,700,333
(5) その他	129,054,057	2,650,500	7,717,123	123,987,434
2 災害復旧債	19,904,645	1,708,600	3,286,567	18,326,678
(1) 土木	19,005,770	1,579,000	3,183,600	17,401,170
(2) 農林水産	800,636	98,000	89,472	809,164
(3) 教育	57,303	31,600	7,565	81,338
(4) その他	40,936		5,930	35,006
3 その他	426,022,544	67,359,400	14,692,496	478,689,448
(1) 借換債	161,344,375		7,293,930	154,050,445
(2) 転貸債	8,153,497	122,000	958,236	7,317,261
(3) 減税補てん債	12,466,561		436,400	12,030,161
(4) 臨時税収補てん債	2,860,393		284,245	2,576,148
(5) 臨時財政対策債	223,471,718	56,237,400	5,719,685	273,989,433
(6) 退職手当債	14,400,000	4,000,000		18,400,000
(7) 減税補てん債（特例分）	3,326,000	7,000,000		10,326,000
計	1,411,371,836	120,325,500	87,354,524	1,444,342,812

3 一時借入金

一時借入金は、歳出予算に基づいて行う支出に必要な現金の一時的不足を補うためのものです。県の指定金融機関等とあらかじめ契約を結んでおき、支払資金に不足が生じたときに、限度額の範囲内で借入れを行い、歳入金を収入したときに随時償還をするものです。

一時借入金の各月末現在高調

（単位：千円）

月	月末現在高	月	月末現在高
10月	3,132,000	1月	11,554,000
11月	8,462,000	2月	11,543,000
12月	3,886,000	3月	0

第4 平成22年度予算の状況

1 一般会計

当初予算及び補正第1号

平成22年度当初予算の予算編成に当たっては、厳しい経済・雇用情勢や地域医療等の諸課題への対応や、本県の新しい長期計画として策定した「いわて県民計画」に基づく希望郷いわての実現に向けた取組みの第一歩となる事業を盛り込むこととし、依然として厳しい財政環境にある中で、戦略的な政策形成を支援する政策評価と連携しつつ、「いわて県民計画」アクションプランの最終年度に当たることを踏まえ、成果を重視した予算編成により、事業の重点化を図り、効果的に財源が活用されるよう配意し、併せて地域経済の下支えの観点等から、平成21年度の補正予算と一体的に取り組みました。

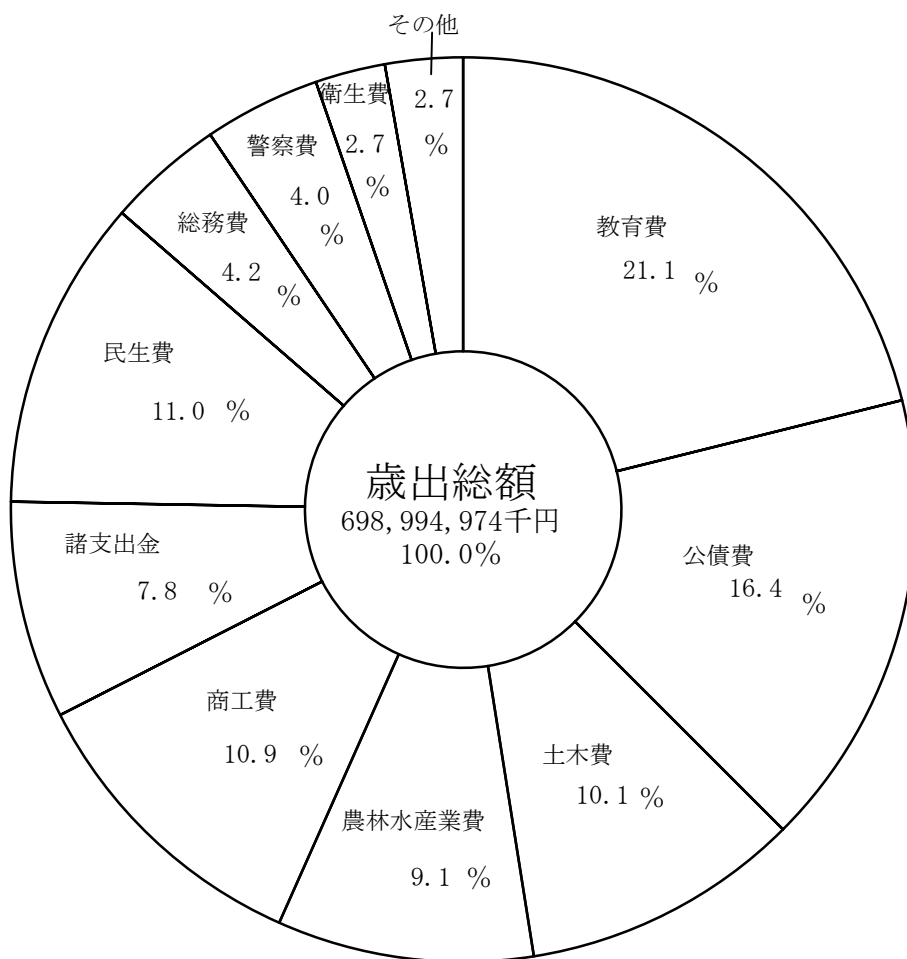
なお、平成22年度当初予算は、2月定例会の審議の過程において、チリ地震津波による養殖施設等の水産被害の復旧・振興のための緊急支援に関し必要な予算を補正第1号予算として、追加措置したところです。

その結果、予算総額は歳入歳出それぞれ698,994,974千円となっており、前年度の当初予算と比較すると40,148,606千円、6.1%の増加となりました。

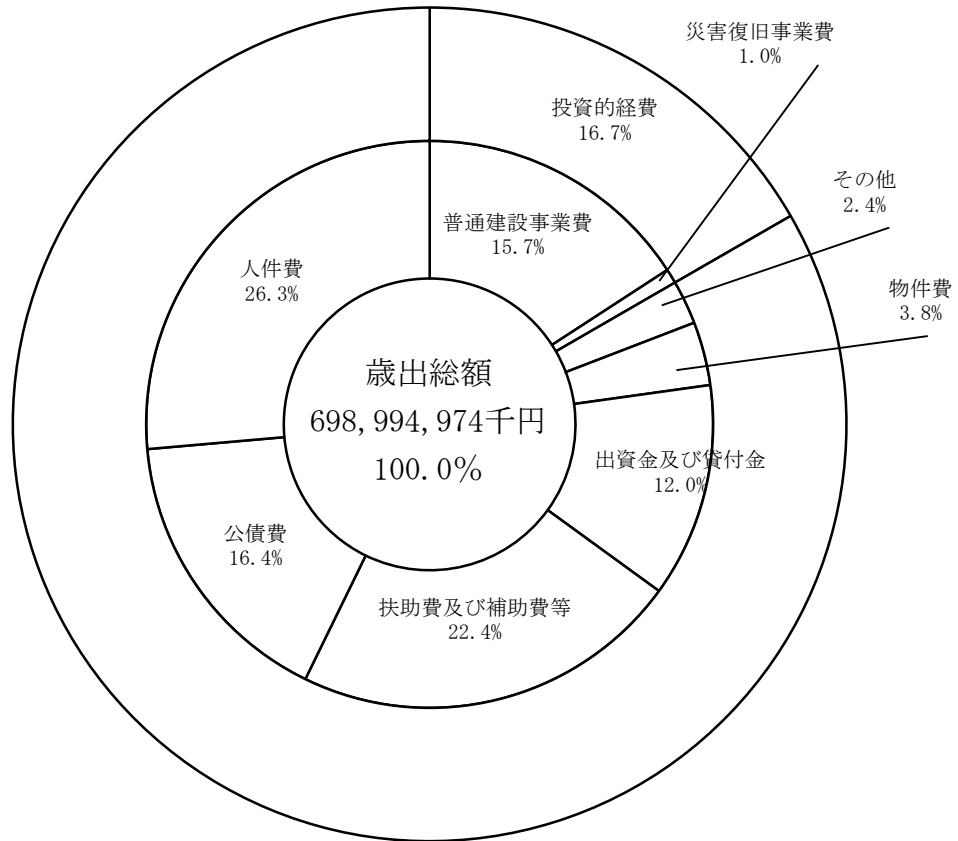
(1) 歳出予算

歳出の目的別及び性質別の予算の構造と金額は、第4図及び第5図並びに第8表及び第9表のとおりとなっています。

第4図 平成22年度一般会計歳出予算の構造（目的別）



第5図 平成22年度一般会計歳出予算の構造（性質別）



第8表 平成22年度一般会計目的別歳出予算の状況

(単位：千円)

款別	平成22年度		平成21年度		比較	
	当初予算額 (1号補正を含む) (A)	構成比	当初予算額 (1号補正を含む) (B)	構成比	増減額(A)-(B)=(C)	増減率 (C)/(B)
1 議会費	1,299,007	0.2%	1,301,086	0.197%	△ 2,079	△ 0.2%
2 総務費	29,366,624	4.2%	30,349,817	4.607%	△ 983,193	△ 3.2%
3 民生費	77,223,716	11.0%	67,164,858	10.194%	10,058,858	15.0%
4 衛生費	18,996,287	2.7%	16,393,119	2.488%	2,603,168	15.9%
5 労働費	10,421,094	1.5%	5,656,795	0.859%	4,764,299	84.2%
6 農林水産業費	63,574,061	9.1%	67,189,616	10.198%	△ 3,615,555	△ 5.4%
7 商工費	76,134,549	10.9%	61,528,815	9.339%	14,605,734	23.7%
8 土木費	70,776,319	10.1%	70,639,821	10.722%	136,498	0.2%
9 警察費	28,167,024	4.0%	28,713,317	4.358%	△ 546,293	△ 1.9%
10 教育費	146,788,247	21.1%	146,987,972	22.310%	△ 199,725	△ 0.1%
11 災害復旧費	6,790,303	1.0%	7,512,557	1.140%	△ 722,254	△ 9.6%
12 公債費	114,646,056	16.4%	101,289,118	15.374%	13,356,938	13.2%
13 諸支出金	54,511,687	7.8%	53,819,477	8.169%	692,210	1.3%
14 予備費	300,000	0.0%	300,000	0.046%	0	0.0%
歳出合計	698,994,974	100.0%	658,846,368	100.0%	40,148,606	6.1%

※ 平成21年度及び平成22年度の当初予算額については、当該予算の審議過程において、追加予算の必要が生じたため、補正予算(第1号)を措置したものの。

第9表 平成22年度一般会計性質別歳出予算の状況

(単位：千円)

性質別	平成22年度		平成21年度		比較	
	当初予算額 (1号補正を含む) (A)	構成比	当初予算額 (1号補正を含む) (B)	構成比	増減額(A)-(B)=(C)	増減率 (C)/(B)
人件費	184,226,060	26.3%	186,960,726	28.4%	△ 2,734,666	△ 1.5%
物件費	26,421,822	3.8%	24,765,931	3.8%	1,655,891	6.7%
維持補修費	9,671,476	1.4%	9,555,992	1.5%	115,484	1.2%
扶助費	12,964,317	1.9%	12,668,050	1.9%	296,267	2.3%
補助費等	143,126,509	20.5%	127,793,263	19.4%	15,333,246	12.0%
普通建設事業費	109,721,988	15.7%	109,791,269	16.7%	△ 69,281	△ 0.1%
災害復旧事業費	6,790,303	1.0%	7,511,557	1.1%	△ 721,254	△ 9.6%
公債費	114,969,813	16.4%	101,610,639	15.4%	13,359,174	13.1%
積立金	1,310,696	0.2%	2,760,502	0.4%	△ 1,449,806	△ 52.5%
出資金	192,530	0.0%	186,011	0.0%	6,519	3.5%
貸付金	83,748,902	12.0%	69,697,903	10.6%	14,050,999	20.2%
繰出金	5,550,558	0.8%	5,244,525	0.8%	306,033	5.8%
予備費	300,000	0.0%	300,000	0.0%	0	0.0%
歳出合計	698,994,974	100.0%	658,846,368	100.0%	40,148,606	6.1%

また、各款別の金額と内容及びそれぞれの主な事業は、次のとおりです。

1 款 議会費

この経費は、県議会及び県議会事務局の運営等に要する経費で、総額1,299,007千円を計上しました。

2 款 総務費

この経費は、会計や財産等の全般的な管理事務、総合的な企画事務、徴税、市町村振興、選挙、防災、統計調査、人事委員会、監査委員等に要する経費で、総額29,366,624千円を計上しました。

(単位：千円)

款別及び予算額	項別及び予算額	内 容	
1 款 議会費 1,299,007	議 会 費 1,299,007	議 事 務 局 費 861,345	
		議 事 員 館 費 416,206	
		議 事 員 館 費 21,456	
2 款 総務費 29,366,624	総 務 管 理 費 11,197,270	一 般 管 理 費 1,917,712	
		文 書 管 理 費 5,622,268	
		財 政 管 理 費 38,286	
		会 計 管 理 費 56,171	
		財 産 管 理 費 607,303	
		情 報 シ ス テ ム 管 理 費 1,601,627	
		外 務 所 費 1,260,362	
		公 堂 費 33,016	
		恩 給 及 び 退 職 年 金 費 18,580	
		諸 企 画 費 31,021	
	企 画 費 956,184	企 画 費 10,924	
		計 画 費 711,140	
		徴 税 費 42,548	
	徴 税 費 5,665,536	地 域 振 興 費 202,496	
		地 域 振 興 費 2,854,377	
	地 域 振 興 費 8,134,004	地 域 振 興 費 2,811,159	
		交 通 対 策 費 4,470,465	
		交 通 対 策 費 2,651,222	
		選 挙 管 理 推 進 費 894,944	
	選 挙 費 1,309,985	選 挙 管 理 推 進 費 117,373	
		選 挙 管 理 推 進 費 64,795	
		選 挙 管 理 推 進 費 3,233	
		選 挙 管 理 推 進 費 889,184	
		選 挙 管 理 推 進 費 352,773	
		選 挙 管 理 推 進 費 542,556	
		選 挙 管 理 推 進 費 171,510	
	防 災 費 714,066	防 災 費 171,510	
		防 災 費 542,556	
		防 災 費 171,510	
	統 計 調 査 費 991,327	統 計 調 査 費 255,660	
		統 計 調 査 費 8,757	
		統 計 調 査 費 726,910	
	人 事 委 員 会 費 147,366	人 事 委 員 会 費 6,643	
		人 事 委 員 会 費 140,723	
	監 査 委 員 費 250,886	監 査 委 員 費 20,015	
		監 査 委 員 費 230,871	

総務費で計上した主な経費	千円
地 域 振 興 推 進 費 支 援 交 付 金	4 0 0 , 0 0 0
市 併 町 村 並 行 在 来 線 補 助 交 付 金	1 , 1 0 0 , 0 0 0
市 併 町 村 並 行 在 来 線 補 助 交 付 金	4 4 0 , 0 0 0
市 併 町 村 並 行 在 来 線 補 助 交 付 金	8 3 7 , 9 0 4
市 併 町 村 並 行 在 来 線 補 助 交 付 金	5 0 8 , 4 0 7

3 款 民生費

この経費は、社会福祉関係の管理運営事務、身体障がい者及び知的障がい者の更正福祉、老人福祉、児童福祉、生活保護、国民健康保険指導等に要する経費で、総額77,223,716千円を計上しました。

(単位：千円)

款別及び予算額	項別及び予算額	内 容	
3 款 民生費 77,223,716	社 会 福 祉 費 56,952,909	社 会 福 祉 費 3,997,999	
		社 会 福 祉 費 9,576,286	
		社 会 福 祉 費 33,574,854	
		社 会 福 祉 費 26,087	
		社 会 福 祉 費 9,291,467	
		社 会 福 祉 費 79,306	
	県 民 生 活 費 624,382	社 会 福 祉 費 406,910	
		社 会 福 祉 費 492,487	
		社 会 福 祉 費 51,190	
		社 会 福 祉 費 80,705	
	児 童 福 祉 費 15,510,323	児 童 福 祉 費 4,355,713	
		児 童 福 祉 費 8,669,338	
		児 童 福 祉 費 1,517,302	
		児 童 福 祉 費 967,970	
	生 活 保 護 費 4,120,642	生 活 保 護 費 164,835	
		生 活 保 護 費 3,955,807	
	災 害 救 助 費 15,460	災 害 救 助 費 15,460	

民生費で計上した主な経費		千円
岩手県民	障害者	721,677
重度介護	障害者	3,978,146
介護	障害者	1,467,833
介護	障害者	1,428,661
介護	障害者	355,250
介護	障害者	13,692,592
介護	障害者	2,219,975
介護	障害者	2,550,960
介護	障害者	9,263,830
介護	障害者	519,246
介護	障害者	556,025
介護	障害者	603,799
介護	障害者	1,204,513
介護	障害者	2,874,075
介護	障害者	1,170,875

4款 衛生費

この経費は、県民の保健衛生や健康増進、結核対策、伝染病予防、精神保健、高齢者保健、環境衛生及び食品衛生指導、環境保全対策及び公害対策、自然保護、保健所運営、医療関係指導取締り、保健師等の養成及び指導等に要する経費で、総額18,996,287千円を計上しました。

(単位：千円)

款別及び予算額	項別及び予算額	内容	
4款 衛生費 18,996,287	公衆衛生費 4,680,789	公衆衛生総務費	1,778,261
		結核対策費	37,711
		予防費	1,924,224
		精神保健費	451,905
		高齢者保健費	361,663
		環境保健研究センター費	127,025
	環境衛生費 8,710,584	環境衛生総務費	2,403,522
		食品衛生指導費	277,665
		環境衛生指導費	5,052,133
		環境保全費	703,034
		自然保護費	195,623
		鳥獣保護費	78,607
	保健所費 1,339,085	保健所費	1,339,085
	医薬費 4,265,829	医薬総務費	525,861
		医師総務費	3,290,773
		保健師等指導管理費	424,988
		薬務費	24,207

衛生費で計上した主な経費

衛生費で計上した主な経費		千円
産業廃棄物処理場	産業推進費	1,300,199
廃止	産業費	3,551,318
母子特定医療	産業費	548,185
母子特定医療	産業費	887,902
母子特定医療	産業費	1,285,696
母子特定医療	産業費	859,377
母子特定医療	産業費	1,659,820

5款 労働費

この経費は、勤労者の教育、福祉及び雇用促進対策、職業訓練、失業対策、労働委員会の運営等に要する経費で、総額10,421,094千円を計上しました。

(単位：千円)

款別及び予算額	項別及び予算額	内容	
5款 労働費 10,421,094	労働政費 8,339,408	労働総務費	123,734
		労働教育費	3,540
		労働福祉費	22,639
		労働雇用促進費	8,189,495
	職業訓練費 1,966,781	職業訓練総務費	181,188
		職業訓練校費	1,785,593
	労働委員会費 114,905	委員会費	31,216
		事務局費	83,689

主な経費		千円
労働費	110,488	
費	73,088	
で	4,929,709	
計	1,658,597	
上	96,484	
し	626,548	
た	71,945	
主	68,511	
な	470,002	
経		
費		

6款 農林水産業費

この経費は、農業、畜産業、林業及び水産業の振興に要する経費で、総額63,574,061千円を計上しました。

(単位：千円)

款別及び予算額	項別及び予算額	内容
6款 農林水産業費 63,574,061	農業費 11,810,422	農業総務費 2,590,456 農業金融対策費 311,711 農業構造改善対策費 76,798 農業改良普及費 2,014,613 農業振興費 4,093,128 農作物対策費 224,272 畑作物振興費 154,954 北上奥羽山系開発費 647,884 植物防疫費 33,136 農業協同組合指導費 13,384 農業共済団体指導費 1,081 農業研究センター費 1,162,378 農業大 학교 費 486,627
	畜産業費 3,693,255	畜産総務費 934,954 畜産振興費 374,977 草畜保健衛生費 1,515,796 家畜保健衛生費 129,713 農業研究センター費 737,815
	農地費 20,869,297	農地総務費 39,804 土地改良費 19,364,406 農地防災事業費 1,263,484 農地調整費 201,603
	林業費 18,682,412	林業総務費 4,245,373 林業構造改善対策費 17,253 林業振興指導費 5,034,278 森林病虫害等防除費 347,377 造林費 935,106 造林道費 3,741,594 治山費 4,081,811 林業技術センター費 279,620
	水産業費 8,518,675	水産業総務費 428,665 漁業構造改善対策費 505,540 水産業振興費 783,096 水産業協同組合指導費 55,115 漁業調整委員会費 48,914 漁業調整費 75,711 漁業取締費 291,680 水産技術センター費 630,906 内水面水産技術センター費 84,590 漁港管理費 114,622 漁港漁場整備費 5,499,836

主な経費		千円
農林水産業費	2,697,027	
で	1,097,009	
計	1,225,810	
上	6,241,906	
し	1,272,078	
た	1,640,329	
主	1,031,480	
な	2,102,329	
経	2,867,921	
費	1,466,444	
	2,062,835	

7款 商工費

この経費は、商工業及び観光の振興に要する経費で、総額76,134,549千円を計上しました。

(単位：千円)

款別及び予算額	項別及び予算額	内 容
7 款 商 工 費 76,134,549	商 工 業 費 75,620,987	商 工 業 総 務 費 1,965,155 中 小 企 業 振 興 費 67,885,956 中 小 企 業 立 地 対 策 費 4,816,576 中 小 企 業 経 営 指 導 費 161,366 貿 易 振 興 費 10,580 工 業 技 術 セ ン タ ー 費 781,354 観 光 総 務 費 406,369 観 光 施 設 費 107,193
	観 光 費 513,562	

商 工 費 で 計 上 し た 主 な 経 費	千 円
商 工 観 光 振 興 資 金 貸 付 金 貸 付 金 金 事 業 費 補 助	11,438,377
中 小 企 業 立 地 対 策 費	42,322,510
中 小 企 業 経 営 指 導 費	1,497,914
商 工 貿 易 振 興 費	1,593,578
商 工 観 光 施 設 費	4,423,024

8 款 土木費

この経費は、道路、橋りょう、河川、海岸、港湾、都市計画、住宅等の公共施設の整備及び管理に要する経費で、総額70,776,319千円を計上しました。

(単位：千円)

款別及び予算額	項別及び予算額	内 容
8 款 土 木 費 70,776,319	土 木 管 理 費 7,974,917	土 木 総 務 費 5,279,974 建 設 指 導 監 督 費 355,446 建 築 指 導 費 112,289 空 港 港 導 費 2,227,208 道 路 橋 り ょう 総 務 費 92,791 道 路 維 持 費 8,523,256 道 路 新 設 改 良 費 26,073,853 橋 り ょう 維 持 費 1,245,690 橋 り ょう 新 設 改 良 費 1,023,983 河 川 海 岸 費 17,039,780 河 川 総 務 費 1,307,378 河 川 改 良 費 5,189,842 砂 防 費 2,216,966 海 岸 保 全 費 421,175 水 防 保 全 費 42,420 河 川 総 合 開 発 費 7,861,999 港 湾 管 理 費 436,072 港 湾 建 設 費 1,996,800 都 市 計 画 費 5,081,357 都 市 計 画 総 務 費 276,802 街 路 事 業 費 4,231,516 住 宅 管 理 費 680,796 住 宅 建 設 費 607,024
	道 路 橋 り ょう 費 36,959,573	
	河 川 海 岸 費 17,039,780	
	港 湾 費 2,432,872	
	都 市 計 画 費 5,081,357	
	住 宅 費 1,287,820	

土 木 費 で 計 上 し た 主 な 経 費	千 円
空 港 整 備 費 設 整 備 事 業 費	1,541,800
道 路 改 築 事 業 費	2,252,065
地 域 道 路 整 備 事 業 費	4,615,285
地 域 道 路 整 備 事 業 費 (道 路 新 設 改 良 費)	1,443,570
地 域 道 路 整 備 事 業 費 (道 路 新 設 改 良 費)	8,719,427
地 域 道 路 整 備 事 業 費	3,177,158
地 域 道 路 整 備 事 業 費	1,067,500
地 域 道 路 整 備 事 業 費	1,987,000
地 域 道 路 整 備 事 業 費	1,612,000
地 域 道 路 整 備 事 業 費 (街 路 事 業 費)	3,318,800

9 款 警察費

この経費は、公安委員会の運営、警察管理及び警察活動に要する経費で、総額28,167,024千円を計上しました。

(単位：千円)

款別及び予算額	項別及び予算額	内 容
9款 警察費 28,167,024	警察管理費 25,866,260	公安委員会費 7,341 警察本部費 23,435,095 装備費 435,686 警備施設費 1,275,660 警備施設許費 659,922 恩給及び退職年金費 52,556 一般警察活動費 472,261 刑事警察費 261,360 交通指導取締費 1,567,143
	警察活動費 2,300,764	

警察費で計上した主な経費	千円
犯罪捜査取締費	218,066
交通警察費	580,467
交通安全施設整備費	983,476

10款 教育費

この経費は、市町村立小中学校教職員費、県立学校の運営及び施設整備、社会教育、保健体育振興、県立大学の運営、私立学校助成等の教育行政に要する経費で、総額146,788,247千円を計上しました。

(単位：千円)

款別及び予算額	項別及び予算額	内 容
10款 教育費 146,788,247	教育総務費 13,716,174	教育委員会費 16,330 事務局費 1,840,738 教職員人事費 10,244,065 教育指導費 987,478 教育センター費 422,012 恩給及び退職年金費 205,551 教職員費 48,684,083 教職員費 28,515,351 学校管理費 8,994 高等学校総務費 26,900,364 全日制高等学校管理費 1,612,458 定時制高等学校管理費 64,051 教育振興費 1,219,851 学校建設費 1,197,875 通信教育費 6,496 特別支援学校費 10,029,745 特別支援学校費 10,029,745 社会教育総務費 1,111,603 文化財保護費 345,640 芸術文化振興費 206,141 図書館費 208,799 博物館費 340,108 美術館費 483,653 保健体育総務費 544,404 体育振興費 578,211 体育施設費 426,969 大立学校費 4,194,332 私立学校費 6,392,945 私立学校費 6,392,945
	小中学校費 48,684,083	
	中学校費 28,524,345	
	高等学校費 31,001,095	
	特別支援学校費 10,029,745	
	社会教育費 2,695,944	
	保健体育費 1,549,584	
	大立学校費 4,194,332	
	私立学校費 6,392,945	

教育費で計上した主な経費	千円
公立大学運営交付金	4,194,332
私立大学運営交付金	1,034,708
私立高等学校費	4,828,604
私立職員奨励費	28,499,702
高校職員奨励費	596,084
指導費	757,562

11款 災害復旧費

この経費には、農林水産施設災害、土木施設災害等の復旧に要する経費を計上しました。

(単位：千円)

款別及び予算額	項別及び予算額	内容
11款 災害復旧費 6,790,303	農林水産施設災害復旧費 2,454,941	農地及び農業用施設災害復旧費 1,839,315
		林道災害復旧費 229,847
		治山災害復旧費 132,981
		漁業用施設災害復旧費 20,000
		漁港災害復旧費 232,798
	土木施設災害復旧費 4,305,362	河川等災害復旧費 4,247,362
		港湾災害復旧費 58,000
	教育施設災害復旧費 30,000	学校施設災害復旧費 30,000

12款 公債費

この経費には、主として建設事業等の投資的経費の財源に充てるため借り入れた、県債の本年度分の元利償還金を計上しました。

13款 諸支出金

この経費には、公営企業への貸付金、出資金、負担金、自動車取得税交付金等の各種の交付金等を計上しました。

14款 予備費

この経費には、予算外の支出又は予算超過の支出に充てるための経費を計上しました。

(単位：千円)

款別及び予算額	項別及び予算額	内容
12款 公債費 114,646,056	公債費 114,646,056	元金 91,274,400
		利子 23,221,428
		公債諸費 150,228
13款 諸支出金 54,511,687	公営企業貸付金 10,300,000	公営企業貸付金 10,300,000
	公営企業出資金 167,292	公営企業出資金 167,292
	公営企業負担金 18,401,038	公営企業負担金 18,401,038
	地方消費税清算金 10,948,039	地方消費税清算金 10,948,039
	利子割交付金 363,892	利子割交付金 363,892
	配当割交付金 78,764	配当割交付金 78,764
	株式等譲渡所得割交付金 23,674	株式等譲渡所得割交付金 23,674
	地方消費税交付金 12,511,305	地方消費税交付金 12,511,305
	ゴルフ場利用税交付金 229,793	ゴルフ場利用税交付金 229,793
	特別地方消費税交付金 450	特別地方消費税交付金 450
	自動車取得税交付金 1,484,653	自動車取得税交付金 1,484,653
	利子割精算金 2,787	利子割精算金 2,787
14款 予備費 300,000	予備費 300,000	予備費 300,000

(2) 歳入予算

歳入予算の構造及び金額内訳は、第6図及び第10表のとおりです。

第1款県税は、97,966,000千円を計上しましたが、これを前年度当初予算と比較すると6,795,000千円の減少となっています。

第2款地方消費税清算金は、24,913,000千円を計上しましたが、これを前年度当初予算と比較すると1,955,000千円の増加となっています。

第3款地方譲与税は、地方道路譲与税、石油ガス譲与税等17,404,000千円を計上しましたが、これを前年度当初予算と比較すると5,261,000千円の増加となっています。

第4款地方特例交付金は、1,422,000千円を計上しましたが、これを前年度当初予算と比較すると190,519千円の増加となっています。

第5款地方交付税は、221,116,081千円を計上しましたが、これを前年度当初予算と比較すると10,188,190千円の増加となっています。

第6款交通安全対策特別交付金は564,374千円、第7款分担金及び負担金は3,622,891千円を計上しました。

第8款使用料及び手数料は、4,990,161千円を計上しましたが、これを前年度当初予算と比較すると3,692,930千円の減少となっています。

第9款国庫支出金は、85,669,916千円を計上しましたが、これを前年度当初予算と比較すると3,579,682千円の増加となっ

ています。

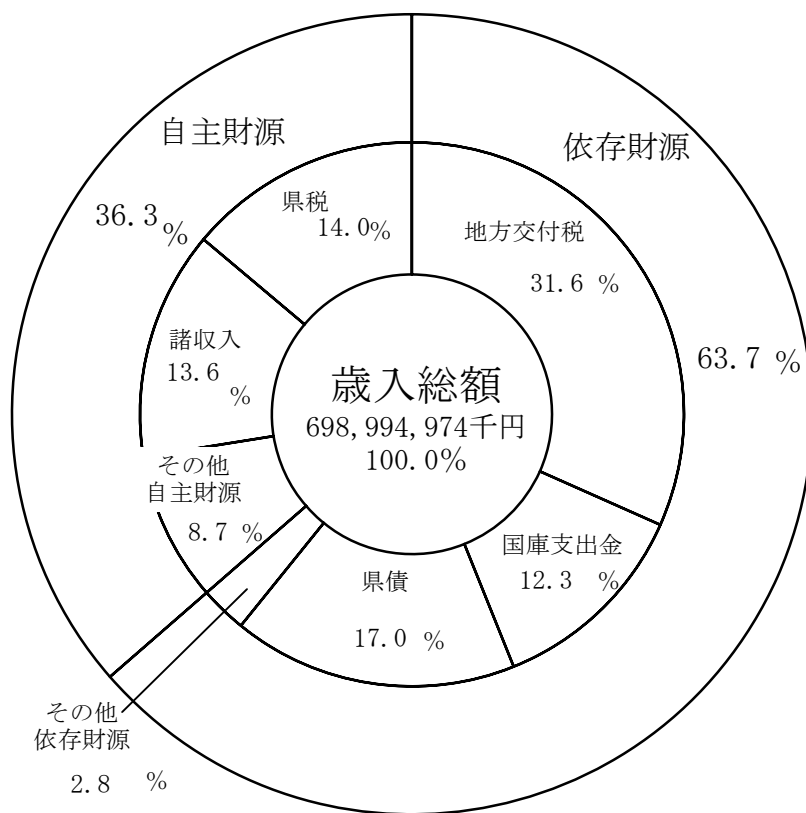
第10款財産収入は930,209千円、第11款寄付金は21,000千円、第12款繰入金は26,629,055千円を計上しましたが、これを前年度当初予算と比較すると9,788,211千円の増加となっています。

第13款繰越金は、1千円を計上しました。

第14款諸収入は、94,905,786千円を計上しましたが、これを前年度当初予算と比較すると12,626,909千円の増加となっています。

第15款県債は、118,840,500千円を計上しましたが、これを前年度当初予算と比較すると9,656,000千円の増加となっています。

第6図 平成22年度一般会計歳入予算の構造



第10表 平成22年度一般会計歳入款別予算の状況

(単位：千円)

款別	平成22年度		平成21年度		比較	
	当初予算額 (1号補正含む) (A)	構成比 %	当初予算額 (1号補正含む) (B)	構成比 %	増減額(A)-(B)=(C)	増減率 (C)/(B)
1 県 税	97,966,000	14.0	104,761,000	15.9	△ 6,795,000	△ 6.5
2 地方消費税清算金	24,913,000	3.6	22,958,000	3.5	1,955,000	8.5
3 地方譲与税	17,404,000	2.5	12,143,000	1.8	5,261,000	43.3
4 地方特例交付金	1,422,000	0.2	1,231,481	0.2	190,519	15.5
5 地方交付税	221,116,081	31.6	210,927,891	32.0	10,188,190	4.8
6 交通安全対策特別交付金	564,374	0.1	590,929	0.1	△ 26,555	△ 4.5
7 分担金及び負担金	3,622,891	0.5	6,205,311	0.9	△ 2,582,420	△ 41.6
8 使用料及び手数料	4,990,161	0.7	8,683,091	1.3	△ 3,692,930	△ 42.5
9 国庫支出金	85,669,916	12.3	82,090,234	12.5	3,579,682	4.4
10 財産収入	930,209	0.1	1,133,330	0.2	△ 203,121	△ 17.9
11 寄付金	21,000	0.0	21,000	0.0	0	0.0
12 繰入金	26,629,055	3.8	16,637,723	2.5	9,991,332	60.1
13 繰越金	1	0.0	1	0.0	0	0.0
14 諸収入	94,905,786	13.6	82,278,877	12.5	12,626,909	15.3
15 県債	118,840,500	17.0	109,184,500	16.6	9,656,000	8.8
歳入合計	698,994,974	100.0	658,846,368	100.0	40,148,606	6.1

(3) 県民負担の状況

平成22年度の県税の予算額から見た県民負担の状況は、第11表のとおり、1人当たり73,484円、1世帯当たり194,767円となっています。

第11表 県税予算から見た県民負担の状況

年度	県税予算額 千円	県民1人当たりの負担額 円	県民1世帯当たりの負担額 円
22	97,966,000	73,484	194,767
21	104,761,000	77,958	209,168

注) 計算に使用した人口及び世帯数は、各年4月1日現在の岩手県毎月人口推計の数値である。

2 特別会計

平成22年度の特別会計は11会計で、当初予算額は第12表のとおりです。

(1) 母子寡婦福祉資金特別会計

この会計は、母子及び寡婦福祉法(昭和39年法律第129号)に基づいて、配偶者のない女子で現に児童を扶養しているもの、父母のない児童及び寡婦等に対して、経済的自立の助成、生活意欲の助長及び児童の福祉の増進を図るための資金の貸付けを行うために設置されています。

(2) 農業改良資金特別会計

この会計は、農業改良資金助成法(昭和31年法律第102号)及び青年等の就農促進のための資金の貸付け等に関する特別措置法(平成7年法律第2号)に基づいて、農業者等に対して、農業経営の安定及び農業生産力の増強並びに新規就農者の増

大を図るための資金の貸付けを行うために設置されています。

(3) 県有林事業特別会計

この会計は、県有林事業の事業収支を明らかにするために設置されています。

(4) 林業改善資金特別会計

この会計は、林業改善資金助成法（昭和51年法律第42号）に基づいて、林業従事者等に対して、林業経営の改善及び林業労働に係る労働災害の防止並びに林業後継者の育成を図るための資金の貸付けを行うために設置されています。

(5) 沿岸漁業改善資金特別会計

この会計は、沿岸漁業改善資金助成法（昭和54年法律第25号）に基づいて、沿岸漁業従事者等に対して、沿岸漁業の経営若しくは操業状態又は生活の改善を図るための資金の貸付けを行うために設置されています。

(6) 中小企業振興資金特別会計

この会計は、小規模企業者等設備導入資金助成法（昭和31年法律第115号）及び独立行政法人中小企業基盤整備機構法（平成14年法律第147号）に基づいて、中小企業の近代化及び高度化に必要な資金の貸付けを行うために設置されています。

(7) 土地先行取得事業特別会計

この会計は、公用若しくは公共用に供する土地又は公共の利益のために取得する必要がある土地の取得の円滑化を図るために設置されています。

(8) 公債管理特別会計

この会計は、地方自治法（昭和22年法律第67号）第209条第2項の規定に基づき、公債費に関する会計上の経理の一層の明確化を図るために設置されています。

(9) 証紙収入整理特別会計

この会計は、岩手県収入証紙等の収入状況を明らかにするために設置されています。

(10) 流域下水道事業特別会計

この会計は、流域下水道事業の事業収支を明らかにするために設置されています。

(11) 港湾整備事業特別会計

この会計は、港湾整備事業の事業収支を明らかにするために設置されています。

第12表 平成22年度特別会計予算の状況

(単位：千円)

会 計 名	平成22年度当初予算額	平成21年度当初予算額	増 減 額
母 子 寡 婦 福 祉 資 金	314,801	299,045	15,756
農 業 改 良 資 金	547,560	311,404	236,156
県 有 林 事 業	4,035,710	3,733,489	302,221
林 業 改 善 資 金	1,332,596	974,813	357,783
沿 岸 漁 業 改 善 資 金	705,506	743,294	△ 37,788
中 小 企 業 振 興 資 金	1,807,425	2,146,444	△ 339,019
土 地 先 行 取 得 事 業	696,400	398,635	297,765
公 債 管 理	149,121,516	156,758,901	△ 7,637,385
証 紙 収 入 整 理	5,367,293	5,170,555	196,738
流 域 下 水 道 事 業	9,060,326	10,306,288	△ 1,245,962
港 湾 整 備 事 業	2,357,906	2,269,793	88,113
合 計	175,347,039	183,112,661	△ 7,765,622