

岩手県告示第41号

財政状況の公表等に関する条例（昭和35年岩手県条例第12号）第2条第1項の規定により、平成30年度後期の財政状況を次のとおり公表する。

令和元年5月31日

岩手県知事 達 増 拓 也

第142回岩手県財政状況

目次

まえがき

第1 平成30年度予算補正の状況

1 一般会計

(1) 12月の補正予算

(2) 2月の補正予算

2 特別会計

第2 平成30年度収入支出の状況

第3 県債及び一時借入金の状況

1 県債

2 一時借入金

第4 令和元年度予算の状況

1 一般会計

(1) 歳出予算

(2) 歳入予算

(3) 県民負担の状況

2 特別会計

付表

第1表 平成30年度一般会計予算補正状況調

第2表 平成30年度一般会計歳出予算（性質別）補正状況調

第3表 平成30年度特別会計予算補正状況調

第4表 平成30年度一般会計予算収入支出状況調

第5表 平成30年度特別会計予算収入支出状況調

第6表 県債現在高調

第7表 一時借入金の各月末残高調

第8表 令和元年度一般会計目的別歳出予算の状況

第9表 令和元年度一般会計性質別歳出予算の状況

第10表 令和元年度一般会計歳入款別予算の状況

第11表 県税予算から見た県民負担の状況

第12表 令和元年度特別会計予算の状況

付図

第1図 平成30年度一般会計歳入予算の構造

第2図 平成30年度一般会計歳出予算の構造（目的別）

第3図 平成30年度一般会計歳出予算の構造（性質別）

第4図 令和元年度一般会計歳出予算の構造（目的別）

第5図 令和元年度一般会計歳出予算の構造（性質別）

第6図 令和元年度一般会計歳入予算の構造

まえがき 第142回の財政状況を公表します。この財政状況の公表は、県民の皆様には県の財政がどのように運営されているのか、また、どのような状況にあるのかを広く知っていただくため、年2回公表しているものです。

今回は、平成30年度下半期の予算、県債及び一時借入金の状況と令和元年度の予算のほか財政に関することについてお知らせします。

県民の皆様には、県財政の実情について、なお一層の御理解をいただきますとともに、県勢発展のために御協力をお願いします。

## 第1 平成30年度予算補正の状況

### 1 一般会計

平成30年度の予算は、前回の公表のとおり、9月補正予算を経て、歳入歳出それぞれ975,916,332千円でしたが、その後、12月の定例会、2月の定例会を経て、平成30年度の最終予算は、968,235,261千円となりました。

その補正の状況は第1表及び第2表、最終予算の構造は第1図、第2図及び第3図のとおりです。

#### (1) 12月の補正予算

12月の定例会では、補正予算第4号及び第5号を措置しました。

補正予算第4号及び第5号では、高齢者等低所得者世帯の経済的負担の軽減を図るため、沿岸被災市町村が実施する福祉灯油事業に対する補助に要する経費、被災した大船渡警察署大船渡駅前交番の復旧に係る用地購入費等、県立学校生徒の重大事案の発生に伴い、必要な調査、検証、考察を中立かつ公平に行い、再発防止を図ることを目的とした調査委員会の設置運営に要する経費、人事委員会勧告に基づく給与改定に要する経費、年間業務量の増に伴う超過勤務手当、損害賠償請求事件に係る和解に要する損害賠償金など、早急に措置が必要な経費について、総額1,610,818千円を増額補正しました。

#### (2) 2月の補正予算

2月の定例会では、補正予算第6号を措置しました。

補正予算第6号では、国の補正予算に対応して災害復旧や防災・減災事業などの予算を措置したほか、県税等歳入の最終見込みや事業費の確定に伴う所要の整理等を実施し、総額9,291,889千円を減額補正しました。

### 2 特別会計

本県の特別会計は、11会計で、各特別会計の補正の状況は、第3表のとおりです。

第1表 平成30年度一般会計予算補正状況調 (平成31年3月31日現在)

歳入

款 別	平成30年11月30日		12月の定例会 補正予算額 (第4号)	12月の定例会 補正予算額 (第5号)	2月の定例会 補正予算額 (第6号)	(単位：千円) 合 計	
	金 額	構成比				予算額	構成比
1 県 税	132,612,000	13.6			1,557,000	134,169,000	13.9
2 地方消費税清算金	48,562,000	5.0			△ 262,000	48,300,000	5.0
3 地方譲与税	23,504,000	2.4			661,000	24,165,000	2.5
4 地方特例交付金	417,591	0.0			16,541	434,132	0.0
5 地方交付税	289,261,346	29.7	23,696		△ 8,263,113	281,021,929	29.0
6 交通安全対策特別交付金	408,960	0.0			△ 53,530	355,430	0.0
7 分担金及び負担金	2,316,448	0.2			1,117,324	3,433,772	0.4
8 使用料及び手数料	8,083,123	0.8			△ 305,496	7,777,627	0.8
9 国庫支出金	170,852,259	17.6			5,122,952	175,975,211	18.2
10 財産収入	1,267,980	0.1			153,665	1,421,645	0.1
11 寄附金	281,564	0.0			2,128,993	2,410,557	0.2
12 繰入金	54,591,475	5.6	6,247		△ 5,652,313	48,945,409	5.1
13 繰越金	18,192,699	1.9	1,576,537	550	4,545,510	24,315,296	2.5
14 諸収入	150,213,554	15.4	3,788		△ 16,224,829	133,992,513	13.8
15 県債	75,351,333	7.7			6,166,407	81,517,740	8.5
歳入合計	975,916,332	100	1,610,268	550	△ 9,291,889	968,235,261	100.0

歳出

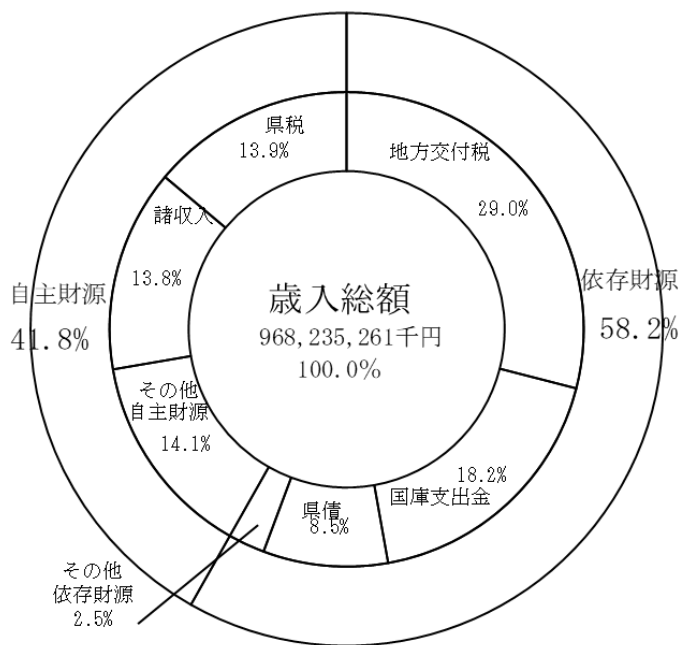
款 別	平成30年11月30日		12月の定例会 補正予算額 (第4号)	12月の定例会 補正予算額 (第5号)	2月の定例会 補正予算額 (第6号)	(単位：千円) 合 計	
	金 額	構成比				予算額	構成比
1 議会費	1,436,186	0.1	12,552		△ 46,826	1,401,912	0.1
2 総務費	49,280,091	5.0	274,079		7,821,198	57,375,368	5.9
3 民生費	95,094,628	9.7	64,674		△ 1,236,080	93,923,222	9.7
4 衛生費	27,689,270	2.8	26,862		△ 2,139,949	25,576,183	2.6
5 労働費	3,593,577	0.4	6,097		△ 392,712	3,206,962	0.3
6 農林水産業費	68,036,811	7.0	95,890		5,159,100	73,291,801	7.6
7 商工費	130,268,016	13.3	9,954		△ 11,929,736	118,348,234	12.2
8 土木費	162,160,453	16.7	109,719		4,093,759	166,363,931	17.3
9 警察費	28,563,048	2.9	149,218		△ 379,599	28,332,667	2.9
10 教育費	151,023,982	15.6	802,863	550	△ 2,708,751	149,118,644	15.5
11 災害復旧費	68,654,327	7.0	58,360		△ 7,682,628	61,030,059	6.3
12 公債費	109,837,300	11.3			△ 456,395	109,380,905	11.3
13 諸支出金	79,978,643	8.2			606,730	80,585,373	8.3
14 予備費	300,000	0.0				300,000	0.0
歳出合計	975,916,332	100.0	1,610,268	550	△ 9,291,889	968,235,261	100.0

第2表 平成30年度一般会計歳出予算（性質別）補正状況調（平成31年3月31日現在）

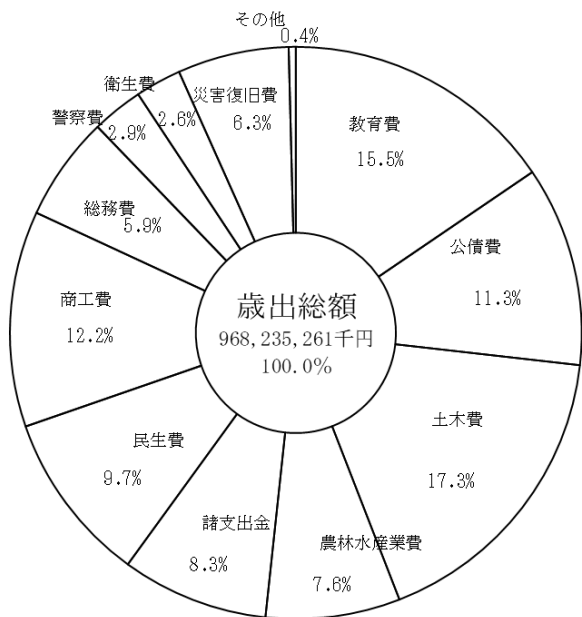
（単位：千円）

性 質 別	平成30年11月30日		12月の定例会 補正予算額 (第4号)	12月の定例会 補正予算額 (第5号)	2月の定例会 補正予算額 (第6号)	合 計	
	金 額	構成比				予算額	構成比
人 件 費	182,576,452	18.7	1,519,444		△ 3,599,721	180,496,175	18.6
物 件 費	29,372,846	3.0	2,593		△ 1,929,676	27,445,763	2.8
維 持 補 修 費	13,052,482	1.3			1,359,075	14,411,557	1.5
扶 助 費	12,542,375	1.3			△ 365,505	12,176,870	1.3
補 助 費 等	184,523,516	18.9	46,646	550	△ 1,538,042	183,032,670	18.9
普 通 建 設 事 業 費	205,229,243	21.1	1,366		11,111,797	216,342,406	22.3
災 害 復 旧 事 業 費	68,525,751	7.0	38,306		△ 7,616,560	60,947,497	6.3
公 債 費	109,669,921	11.2			△ 419,273	109,250,648	11.3
積 立 金	19,822,561	2.0			8,258,101	28,080,662	2.9
出 資 金	787,655	0.1			△ 178,682	608,973	0.1
貸 付 金	137,223,068	14.1			△ 13,728,029	123,495,039	12.8
繰 出 金	12,290,462	1.3	1,913		△ 645,374	11,647,001	1.2
予 備 費	300,000	0.0				300,000	0.0
歳 出 合 計	975,916,332	100.0	1,610,268	550	△ 9,291,889	968,235,261	100.0

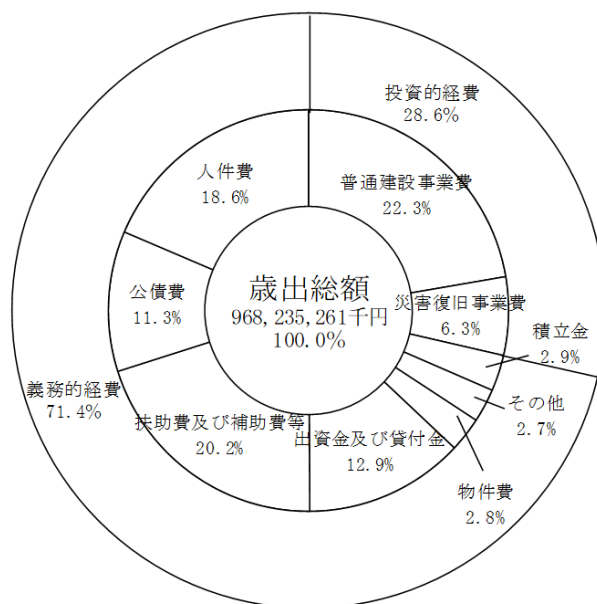
第1図 平成30年度一般会計歳入予算の構造



第2図 平成30年度一般会計歳出予算の構造（目的別）



第3図 平成30年度一般会計歳出予算の構造（性質別）



第3表 平成30年度特別会計予算補正状況調（平成31年3月31日現在）

（単位：千円）

会計名	平成30年11月30日 現計予算額	12月の定例会 補正予算額	2月の定例会 補正予算額	合計 (最終予算額)
母子父子寡婦福祉資金	475,018		△ 111	474,907
県有林事業	3,767,846	1,712	△ 32,889	3,736,669
林業・木材産業資金	1,134,576		△ 125,985	1,008,591
沿岸漁業改善資金	981,401		404	981,805
中小企業振興資金	6,125,650		△ 5,011,062	1,114,588
土地先行取得事業	375		△ 133	242
公債管理	167,763,660		△ 425,374	167,338,286
証紙収入整理	3,893,945		142,758	4,036,703
国民健康保険	114,088,382	201	1,514,984	115,603,567
流域下水道事業	7,465,494		△ 2,177	7,463,317
港湾整備事業	2,018,828		△ 125,843	1,892,985
合計	307,715,175	1,913	△ 4,065,428	303,651,660

第2 平成30年度収入支出の状況

平成30年度下半期の収入支出の状況は、一般会計については第4表、特別会計については第5表のとおりです。

第4表 平成30年度一般会計予算収入支出状況調（平成31年3月31日現在）

収入

（単位：千円）

款 別	予算現額 (A)	収 入 額								比 較		前 年 同 期	
		9月末現在	10月	11月	12月	1月	2月	3月	合計(B)	(B)/(A)	(A)-(B)	収 入 額	収入割合 %
1 県 税	134,169,000	70,411,936	8,473,466	10,544,383	17,514,337	5,574,595	7,103,057	8,022,444	127,644,218	95.1	6,524,782	124,713,917	95.7
2 地方消費税清算金	48,300,000	27,129,102		8,560,191			7,085,214	5,525,760	48,300,266	100.0	△ 266	45,483,308	100.0
3 地方譲与税	24,165,000	6,310,794		8,621,959			8,160,038	1,175,340	24,268,131	100.4	△ 103,131	21,893,404	100.2
4 地方特例交付金	434,132	434,132							434,132	100.0	0	359,064	100.0
5 地方交付税	281,021,929	221,734,488		53,813,511	2,788,030		326,030	7,597,791	286,259,850	101.9	△ 5,237,921	289,831,061	102.0
6 交通安全対策特別交付金	355,430	187,667						170,765	358,432	100.8	△ 3,002	389,020	99.2
7 分担金及び負担金	3,434,472	57,351	70,660	2,264	2,296	2,667	46,869	2,619,096	2,801,202	81.6	633,270	4,280,811	82.1
8 使用料及び手数料	7,777,627	2,410,153	449,164	382,915	481,838	389,978	339,675	335,560	4,789,283	61.6	2,988,344	7,576,494	95.6
9 国庫支出金	312,822,614	15,106,205	3,238,912	16,453,171	5,493,113	5,413,242	3,682,894	133,572,259	182,959,796	58.5	129,862,818	183,800,298	52.2
10 財産収入	1,421,645	540,438	59,648	74,455	172,697	89,231	243,553	293,277	1,473,299	103.6	△ 51,654	925,053	121.6
11 寄附金	2,410,557	2,264,898	28,487	15,711	13,801	33,514	12,518	34,391	2,403,319	99.7	7,238	5,034,247	100.8
12 繰入金	48,945,409	190,978	58,850	1,653,665	2,969	757,651		27,020,035	29,684,147	60.6	19,261,262	35,385,146	62.8
13 繰越金	85,818,223	85,818,222							85,818,222	100.0	0	116,471,480	100.0
14 諸収入	136,480,384	3,276,484	836,207	797,992	498,220	1,505,163	424,828	125,719,718	133,058,611	97.5	3,421,773	135,103,663	95.3
15 県債	95,053,540		5,000,000		7,000,000	3,000,000	12,000,000	13,257,640	40,257,640	42.4	54,795,900	42,402,300	45.8
合 計	1,182,609,962	435,872,848	18,215,395	100,920,216	33,967,300	16,766,040	39,424,675	325,344,076	970,510,549	82.1	212,099,413	1,013,649,264	80.4

支出

(単位：千円)

款 別	予算現額 (A)	支 出 額								比 較		前 年 同 期	
		9月末現在	10月	11月	12月	1月	2月	3月	合計(B)	(B)/(A)	(A)-(B)	支出額	支出割合 %
1 議 会 費	1,401,912	653,274	111,798	82,398	201,260	116,943	77,342	80,865	1,323,880	94.4	78,032	1,321,515	97.9
2 総 務 費	57,726,369	11,680,205	17,886,420	2,823,260	2,472,022	2,572,850	1,236,948	11,516,891	50,188,596	86.9	7,537,773	47,037,646	88.4
3 民 生 費	96,054,590	27,865,060	6,994,916	9,607,716	10,192,897	5,200,567	4,266,061	11,691,821	75,819,036	78.9	20,235,554	79,084,804	78.6
4 衛 生 費	26,513,297	6,493,861	754,990	642,223	1,278,596	2,072,362	869,775	3,716,450	15,828,256	59.7	10,685,041	21,525,116	71.9
5 労 働 費	3,206,962	899,659	149,549	198,164	328,478	129,300	175,693	303,922	2,184,765	68.1	1,022,197	3,649,139	77.9
6 農 林 水 産 業 費	110,715,138	24,874,973	4,888,240	4,142,108	5,079,824	5,663,236	3,149,168	13,171,147	60,968,695	55.1	49,746,442	62,020,298	55.2
7 商 工 費	118,352,853	99,297,808	1,018,128	565,255	12,921,224	399,869	815,986	495,860	115,514,129	97.6	2,838,723	121,018,668	98.0
8 土 木 費	247,562,495	49,993,893	7,735,708	6,611,883	6,193,740	9,950,791	9,070,679	44,747,227	134,303,920	54.3	113,258,575	146,695,274	54.7
9 警 察 費	28,523,414	11,339,488	1,755,572	1,905,320	4,234,417	1,715,482	1,742,852	1,862,616	24,555,747	86.1	3,967,667	25,552,654	86.8
10 教 育 費	149,378,348	62,188,220	9,609,968	7,792,607	23,802,972	8,480,546	7,775,340	10,323,176	129,972,829	87.0	19,405,519	133,389,578	90.0
11 災 害 復 旧 費	152,911,908	38,553,176	1,929,017	4,562,583	2,999,441	2,416,905	1,962,007	8,676,700	61,099,829	40.0	91,812,078	70,838,727	36.7
12 公 債 費	109,380,905	3,273	9,822		19,711			109,265,768	109,298,575	99.9	82,330	117,659,041	100.0
13 諸 支 出 金	80,585,373	49,240,321	1,000,000	5,148,754	7,732,387		42,202	17,420,389	80,584,053	100.0	1,320	78,429,434	100.0
14 予 備 費	296,398										296,398		
合 計	1,182,609,962	383,083,211	53,844,128	44,082,270	77,456,969	38,718,850	31,184,052	233,272,831	861,642,310	72.9	320,967,652	908,221,895	72.1
収 入 支 出 差 引 残 高		52,789,636	△ 35,628,733	56,837,946	△ 43,489,669	△ 21,952,810	8,240,623	92,071,245	108,868,239				
収 支 残 額 累 計		52,789,636	17,160,904	73,998,850	30,509,180	8,556,370	16,796,993	108,868,239	108,868,239				

注 予算現額は、前年度からの継続費通次繰越額、繰越明許費繰越額及び事故繰越額を含むものである。

表中の計数は、表示単位未満を四捨五入しており、その内訳は合計と一致しない場合がある。

第5表 平成30年度特別会計予算収入支出状況調（平成31年3月31日現在）

収入

（単位：千円）

会 計 名	予 算 現 額 (A)	収 入 額								収 入 割 合 (B)/(A) %
		9 月 末 現 在	10 月	11 月	12 月	1 月	2 月	3 月	合 計 (B)	
母子父子寡婦福祉資金	474,907	367,527	16,058	17,079	17,810	15,331	15,179	28,225	477,209	100.5
県有林事業	3,750,737	83,331	12,787	13,008	2,584	60,054	46,322	3,348,197	3,566,283	95.1
林業・木材産業資金	1,008,591	678,362	6,256	253	5,340	1,539	61	319,369	1,011,180	100.3
沿岸漁業改善資金	981,805	979,612		290	120		500	104	980,626	99.9
中小企業振興資金	1,114,588	849,862	18,126	10,005	31,653	21,066	16,300	155,976	1,102,988	99.0
土地先行取得事業	242							241	241	99.7
公債管理	167,338,286	36,024,110			2,800,000			128,513,448	167,337,558	100.0
証紙収入整理	4,036,703	2,057,911	329,514	285,077	287,935	257,414	252,625	364,895	3,835,371	95.0
国民健康保険	115,603,567	50,544,618	7,699,309	11,379,139	7,330,222	7,643,142	7,446,237	12,846,773	104,889,441	90.7
流域下水道事業	8,420,751	3,169,446	478,336	305,770	238,079	509,555	336,461	719,152	5,756,797	68.4
港湾整備事業	2,544,985	519,839	42,184	23,203	25,430	95,221	19,268	1,278,133	2,003,279	78.7
合 計	305,275,162	95,274,619	8,602,570	12,033,824	10,739,173	8,603,322	8,132,953	147,574,513	290,960,973	95.3



支出

(単位：千円)

会 計 名	予算現額 (A)	支 出 額								支出割合 (B)/(A)	
		9月末現在	10月	11月	12月	1月	2月	3月	合計(B)		
											%
母子父子寡婦福祉資金	474,907	177,027	52,735	6,897	8,379	2,626	16,323	9,122	273,108	57.5	
県有林事業	3,750,737	1,103,165	2,028,745	50,560	179,651	78,403	67,773	161,973	3,670,270	97.9	
林業・木材産業資金	1,008,591	310,136	142,802				81	158,138	611,156	60.6	
沿岸漁業改善資金	981,805		23						23	0.0	
中小企業振興資金	1,114,588	322,314	52,677	4,368	5,367	5,365	359	118,996	509,447	45.7	
土地先行取得事業	242							241	241	99.7	
公債管理	167,338,286	85,730,987	10,395,375	8,852,156	8,858,285	3,610,157	4,191,576	41,826,043	163,464,579	97.7	
証紙収入整理	4,036,703	1,678,720	329,224	333,381	301,523	276,523	240,653	267,611	3,427,636	84.9	
国民健康保険	115,603,567	46,061,361	8,810,175	9,281,626	9,163,214	8,408,957	8,744,698	9,572,263	100,042,294	86.5	
流域下水道事業	8,420,751	2,325,437	531,762	204,804	302,468	646,972	454,103	1,311,033	5,776,578	68.6	
港湾整備事業	2,544,985	922,681	12,641	101,082	1,627	24,325	169,294	661,097	1,892,746	74.4	
合 計	305,275,162	138,631,827	22,356,160	18,834,874	18,820,513	13,053,328	13,884,860	54,086,517	279,668,079	91.6	
収入支出差引残高		△ 43,357,208	△ 13,753,590	△ 6,801,050	△ 8,081,340	△ 4,450,006	△ 5,751,907	93,487,996	11,292,894		
収支残額累計		△ 43,357,208	△ 57,110,798	△ 63,911,848	△ 71,993,189	△ 76,443,195	△ 82,195,101	11,292,894	11,292,894		

注 予算現額は、前年度からの継続費通次繰越額、繰越明許費繰越額及び事故繰越額を含むものである。

表中の計数は、表示単位未満を四捨五入しており、その内訳は、合計と一致しない場合がある。

第3 県債及び一時借入金の状況

1 県債

県債は、県が行う文教施設、厚生福祉施設、土木施設等の公共施設及び公用施設の建設事業並びに災害復旧事業に要する経費等の財源に充てるため、国の許可を得て借り入れる長期借入金です。

平成30年度末における県債の現在高は、第6表のとおりです。

第6表 県債現在高調（平成31年3月31日現在）

（単位：千円）

区 分	平成29年度末 現在高	平成30年度中増減額		平成30年度末 現在高見込額
		平成30年度中 起債見込額	平成30年度中 元金償還見込額	
1 普通債	673,845,733	55,541,200	66,786,697	662,600,236
(1) 土木	429,154,494	35,109,600	40,803,721	423,460,373
(2) 農林水産	102,670,729	9,330,600	10,236,687	101,764,642
(3) 教育	43,851,420	4,836,000	4,402,009	44,285,411
(4) 公営住宅	12,535,526	830,000	656,425	12,709,101
(5) その他	85,633,564	5,435,000	10,687,855	80,380,709
2 災害復旧債	14,392,792	7,278,600	1,355,793	20,315,599
(1) 土木	12,533,782	7,039,400	1,280,426	18,292,756
(2) 農林水産	1,479,615	231,200	48,455	1,662,360
(3) 教育	77,359	8,000	13,288	72,071
(4) その他	302,036		13,624	288,412
3 その他	599,459,143	32,233,740	29,740,347	601,952,536
(1) 借換債	4,674,075		497,350	4,176,725
(2) 転貸債	7,424,269	181,740	656,226	6,949,783
(3) 減税補てん債	6,803,947		1,038,725	5,765,222
(4) 臨時税収補てん債	17,224		17,224	
(5) 臨時財政対策債	525,960,030	29,052,000	24,802,443	530,209,587
(6) 退職手当債	40,815,738	3,000,000	2,139,064	41,676,674
(7) 減税補てん債（特例分）	13,763,860		589,315	13,174,545
(8) 歳入欠かん等債				
計	1,287,697,668	95,053,540	97,882,837	1,284,868,371

2 一時借入金

一時借入金は、歳出予算に基づいて行う支出に必要な現金の一時的不足を補うためのものです。県の指定金融機関等とあらかじめ契約を結んでおき、支払資金に不足が生じたときに限度額の範囲内で借入れを行い、歳入金を収入したときに随時償還をするものです。

第7表 一時借入金の各月末残高調

（単位：千円）

月	月末現在高	月	月末現在高
10月	4,323,000	1月	5,480,000
11月	3,258,000	2月	5,513,000
12月	5,582,000	3月	5,685,000

第4 令和元年度予算の状況

1 一般会計

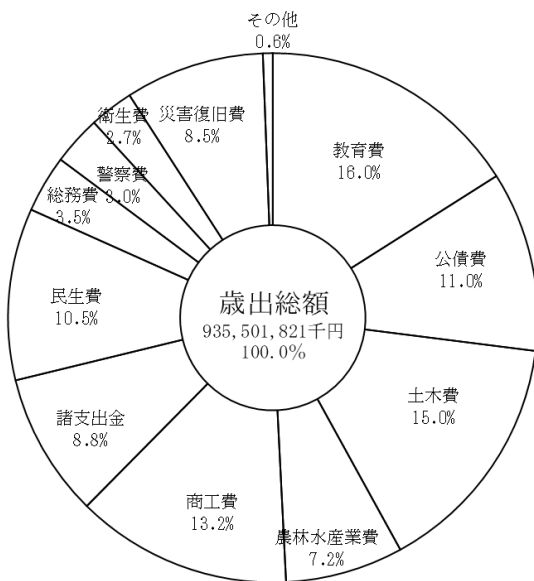
令和元年度当初予算は、東日本大震災津波からの復興や、平成28年台風第10号災害からの復旧・復興に最優先で取り組むほか、健康づくりや結婚・家庭・子育てに希望を持てる環境づくりなど保健・医療・福祉の充実、自動車・半導体関連産業の集積や県内への就業の促進、農林水産業の生産性向上などによる産業振興、移住・定住の促進などのふるさと振興、社会基盤の整備・強化のほか、三陸防災復興プロジェクト2019やラグビーワールドカップ2019™など、大震災津波の教訓や復興の姿を国内外に発信する取組を推進する予算として編成したものです。

その結果、予算総額は、歳入歳出それぞれ935,501,821千円となっており、前年度の当初予算と比較すると、17,873,789千円、1.9%の減額となりました。

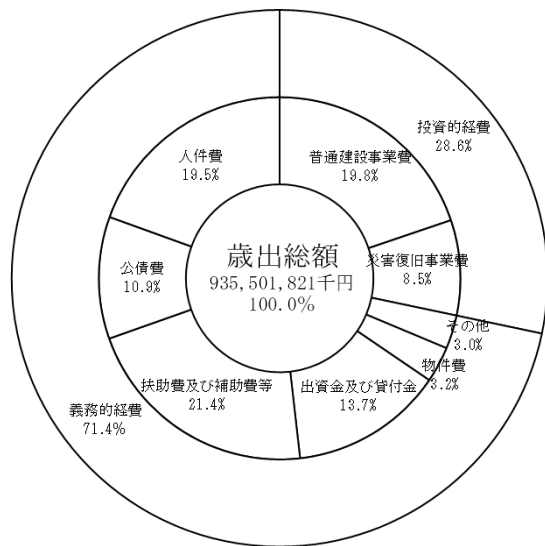
(1) 歳出予算

歳出の目的別及び性質別の予算の構造と金額は、第4図及び第5図並びに第8表及び第9表のとおりとなっています。

第4図 令和元年度一般会計歳出予算の構造（目的別）



第5図 令和元年度一般会計歳出予算の構造（性質別）



第8表 令和元年度一般会計目的別歳出予算の状況

(単位：千円)

款 別	令和元年度		平成30年度		比 較	
	当 初 予 算 額 (A)	構成比	当 初 予 算 額 (1号補正を含む) (B)	構成比	増減額(A)-(B)=(C)	増減率 (C)/(B)
		%		%		%
1 議 会 費	1,546,041	0.2	1,434,957	0.2	111,084	7.7
2 総 務 費	33,103,095	3.5	30,853,223	3.2	2,249,872	7.3
3 民 生 費	97,811,344	10.5	94,983,118	10.0	2,828,226	3.0
4 衛 生 費	24,976,354	2.7	27,397,548	2.9	△ 2,421,194	△ 8.8
5 労 働 費	3,335,138	0.4	3,515,127	0.4	△ 179,989	△ 5.1
6 農 林 水 産 業 費	67,310,632	7.2	65,543,905	6.9	1,766,727	2.7
7 商 工 費	123,443,294	13.2	130,217,499	13.7	△ 6,774,205	△ 5.2
8 土 木 費	141,086,309	15.0	164,020,978	17.1	△ 22,934,669	△ 14.0
9 警 察 費	28,110,206	3.0	28,546,011	3.0	△ 435,805	△ 1.5
10 教 育 費	150,402,303	16.0	150,956,636	15.8	△ 554,333	△ 0.4
11 災 害 復 旧 費	79,415,694	8.5	65,790,665	6.9	13,625,029	20.7
12 公 債 費	102,462,581	11.0	109,837,300	11.5	△ 7,374,719	△ 6.7
13 諸 支 出 金	82,198,830	8.8	79,978,643	8.4	2,220,187	2.8
14 予 備 費	300,000	0.0	300,000	0.0	0	0.0
歳 出 合 計	935,501,821	100.0	953,375,610	100.0	△ 17,873,789	△ 1.9

第9表 令和元年度一般会計性質別歳出予算の状況

(単位：千円)

性 質 別	令和元年度		平成30年度		比 較	
	当 初 予 算 額 (A)	構成比	当 初 予 算 額 (1号補正を含む) (B)	構成比	増減額(A)-(B)=(C)	増減率 (C)/(B)
		%		%		%
人 件 費	182,546,775	19.5	182,571,266	19.1	△ 24,491	△ 0.0
物 件 費	29,897,254	3.2	29,209,107	3.1	688,147	2.4
維 持 補 修 費	12,934,865	1.4	12,898,105	1.4	36,760	0.3
扶 助 費	12,495,640	1.3	12,542,375	1.3	△ 46,735	△ 0.4
補 助 費 等	186,736,366	20.1	180,465,782	18.9	6,270,584	3.5
普 通 建 設 事 業 費	184,771,269	19.8	206,848,182	21.7	△ 22,076,913	△ 10.7
災 害 復 旧 事 業 費	79,390,204	8.5	65,662,089	6.9	13,728,115	20.9
公 債 費	102,286,329	10.9	109,669,921	11.5	△ 7,383,592	△ 6.7
積 立 金	3,889,430	0.4	2,904,709	0.3	984,721	33.9
出 資 金	71,443	0.0	787,655	0.1	△ 716,212	△ 90.9
貸 付 金	128,621,044	13.7	137,223,068	14.4	△ 8,602,024	△ 6.3
繰 出 金	11,561,202	1.2	12,293,351	1.3	△ 732,149	△ 6.0
予 備 費	300,000	0.0	300,000	0.0	0	0.0
歳 出 合 計	935,501,821	100.0	953,375,610	100.0	△ 17,873,789	△ 1.9

また、各款別の金額と内容及びそれぞれの主な事業は、次のとおりです。

1款 議会費

この経費は、県議会及び県議会事務局の運営等に要する経費で、総額1,546,041千円を計上しました。

(単位：千円)

款別及び予算額	項別及び予算額	内 容
1 款 議会費 1,546,041	議 会 費 1,546,041	議 会 費 947,952 議 事 務 局 費 490,325 議 員 会 館 費 107,764

## 2 款 総務費

この経費は、会計や財産などの全般的な管理事務、総合的な企画事務、徴税、市町村振興、選挙、防災、統計調査、文化スポーツ、人事委員会、監査委員等に要する経費で、総額33,103,095千円を計上しました。

(単位：千円)

款別及び予算額	項別及び予算額	内 容
2 款 総務費 33,103,095	総 務 管 理 費 11,187,130	一 般 管 理 費 3,105,928 人 事 管 理 費 3,020,601 文 書 費 28,389 財 政 管 理 費 15,577 会 計 管 理 費 216,284 財 産 管 理 費 3,398,973 情 報 シ ス テ ム 管 理 費 1,343,782 県 外 事 務 所 費 35,582 恩 給 及 び 退 職 年 金 費 10,055 諸 費 11,959
	企 画 費 2,221,891	企 画 総 務 費 1,765,754 計 画 調 査 費 81,081 広 聴 広 報 費 171,087 科 学 技 術 振 興 費 203,969
	徴 税 費 5,547,166	税 務 総 務 費 2,402,858 賦 課 徴 収 費 3,144,308
	地 域 振 興 費 6,017,931	地 域 振 興 総 務 費 3,671,231 市 町 村 振 興 費 881,398 交 通 対 策 費 1,291,803 国 際 交 流 推 進 費 173,499
	選 挙 費 1,946,350	選 挙 管 理 委 員 会 費 55,550 選 挙 啓 発 費 2,639 参 議 院 議 員 選 挙 費 814,410 知 事 県 議 会 議 員 選 挙 費 1,073,751
	防 災 費 971,404	防 災 総 務 費 826,968 消 防 指 導 費 144,436
	統 計 調 査 費 559,876	統 計 調 査 総 務 費 249,110 地 方 統 計 調 査 費 4,649 委 託 統 計 調 査 費 306,117
	文 化 ス ポ ー ツ 費 4,294,321	文 化 ス ポ ー ツ 総 務 費 807,288 文 化 振 興 費 976,187 ス ポ ー ツ 振 興 費 2,510,846
	人 事 委 員 会 費 155,667	委 員 会 費 6,870 事 務 局 費 148,797
	監 査 委 員 費 201,359	委 員 費 20,013 事 務 局 費 181,346

## — 総 務 費 で 計 上 し た 主 な 経 費 —

	千円
東日本大震災津波伝承館整備事業費	369,947
I L C 推進事業費	115,086
地域経営推進費	600,000
三陸防災復興プロジェクト2019開催準備費	235,948
市町村振興宝くじ交付金	653,888
参議院議員選挙執行費	719,917
知事、県議会議員選挙執行費	990,509
ラグビーワールドカップ2019開催準備費	1,221,555

### 3款 民生費

この経費は、社会福祉関係の管理運営事務、身体障がい者及び知的障がい者の更正福祉、老人福祉、児童福祉、生活保護、国民健康保険指導等に要する経費で、総額97,811,344千円を計上しました。

(単位：千円)

款別及び予算額	項別及び予算額	内 容
3款 民生費 97,811,344	社会福祉費 65,343,158	社会福祉総務費 3,796,345
		障がい者福祉費 11,181,668
		老人福祉費 37,914,586
		遺家族等援護費 28,491
		国民健康保険指導費 10,968,199
		婦人保護費 98,208
		社会福祉施設費 1,355,661
		県民生活総務費 1,250,627
		交通安全対策費 32,777
		青少年女性対策費 129,637
		児童福祉総務費 12,876,587
		児童措置費 6,454,433
		母子福祉費 1,435,711
児童福祉施設費 1,127,701		
生活保護費 2,863,253	生活保護総務費 113,696	
災害救助費 6,297,460	扶助費 2,749,557	
	救助費 6,297,460	

#### — 民生費で計上した主な経費 —

	千円
障がい者介護給付費等	6,693,401
障がい者自立支援医療費	2,377,503
重度心身障がい者(児)医療助成費	1,299,610
介護給付費等負担金	18,133,458
後期高齢者医療制度安定化推進費	3,377,326
後期高齢者医療療養給付費負担金	12,101,742
介護施設等整備事業費	1,495,667
国民健康保険保険基盤安定負担金	3,557,912
施設型給付費等負担金	6,472,999
地域子ども・子育て支援事業交付金	1,609,692
児童保護措置費	3,788,803
児童手当等市町村支給費負担金	2,663,596
児童扶養手当支給事業費	1,137,592
生活保護扶助費	2,610,437
救助費	4,300,730

### 4款 衛生費

この経費は、県民の保健衛生や健康増進、結核対策、伝染病予防、精神保健、高齢者保健、環境衛生及び食品衛生指導、環境保全対策及び公害対策、自然保護、保健所運営、医療関係指導取締り、保健師等の養成及び指導等に要する経費で、総額24,976,354千円を計上しました。

(単位：千円)

款別及び予算額	項別及び予算額	内 容
4款 衛生費 24,976,354	公衆衛生費 4,014,237	公衆衛生総務費 1,295,681 結核対策費 24,100 予防費 1,732,243 精神保健費 855,178 高齢者保健費 107,035
	環境衛生費 10,157,117	環境衛生総務費 4,821,394 食品衛生指導費 63,275 環境衛生指導費 3,451,344 環境保全費 1,283,210 自然保護費 127,857 鳥獣保護費 208,527 環境保健研究センター費 201,510
	保健所費 1,270,538	保健所費 1,270,538
	医薬費 9,534,462	医薬総務費 645,615 医務費 8,224,582 保健師等指導管理費 631,309 薬務費 32,956

— 衛生費で計上した主な経費 —

	千円
母子保健対策費	782,444
特定疾患対策費	1,291,665
被災地こころのケア対策事業費	534,958
再生可能エネルギー利用発電設備導入促進資金貸付金	1,580,000
防災拠点等再生可能エネルギー導入事業費	593,659
水道施設耐震化等推進事業費	2,096,973
県境不法投棄現場環境再生事業費	527,490
産業廃棄物処理施設整備事業促進費	684,831
休廃止鉱山鉱害防止事業費	1,010,926
医師確保対策費	1,247,941
救急医療対策費	2,029,852
地域医療介護総合確保基金積立金	2,603,273

5款 労働費

この経費は、勤労者の教育、福祉及び雇用促進対策、職業訓練、失業対策、労働委員会の運営等に要する経費で、総額3,335,138千円を計上しました。

(単位：千円)

款別及び予算額	項別及び予算額	内 容
5款 労働費 3,335,138	労 政 費 931,286	労 政 総 務 費 109,891 労 働 教 育 費 1,522 労 働 福 祉 費 7,846 雇 用 促 進 費 812,027
	職 業 訓 練 費 2,284,161	職 業 訓 練 総 務 費 427,128 職 業 訓 練 校 費 1,857,033
	労 働 委 員 会 費 119,691	委 員 会 費 32,009 事 務 局 費 87,682

労働費で計上した主な経費

	千円
いわて就業促進事業費	158,684
事業復興型雇用支援事業費	431,292
認定職業訓練費	129,364
いわて地域産業高度化人材育成事業費	184,843
公共職業能力開発費	416,111
就職支援能力開発費	683,058

6款 農林水産業費

この経費は、農業、畜産業、林業及び水産業の振興に要する経費で、総額67,310,632千円を計上しました。

(単位：千円)

款別及び予算額	項別及び予算額	内 容
6款 農林水産業費 67,310,632	農 業 費 14,663,835	農業総務費 2,987,401 農業金融対策費 706,362 農業改良普及費 2,258,366 農業振興費 5,117,767 農作物対策費 995,967 畑作振興費 767,257 植物防疫費 29,191 農業協同組合指導費 13,236 農業共済団体指導費 678 農業研究センター費 1,294,549 農業大 学 校 費 493,061
	畜 産 業 費 5,566,181	畜産総務費 842,121 畜産振興費 3,272,000 草地対策費 446,544 家畜保健衛生費 198,242 農業研究センター費 807,274
	農 地 費 16,289,664	農地総務費 36,878 土地改良費 13,999,153 農地防災事業費 2,039,472 農地調整費 214,161
	林 業 費 13,360,303	林業総務費 3,574,424 林業振興指導費 4,151,712 森林病虫害等防除費 185,746 造林費 1,042,740 林道費 1,868,129 治山費 2,250,990 林業技術センター費 286,562
	水 産 業 費 17,430,649	水産業総務費 693,316 水産業振興費 891,324 水産業協同組合指導費 45,495 漁業調整委員会費 45,110 漁業調整費 65,762 漁業取締費 512,246 水産技術センター費 718,396 内水面水産技術センター費 123,990 漁港管理費 73,166 漁港漁場整備費 14,261,844



農 林 水 産 業 費 で 計 上 し た 主 な 経 費

	千円
中山間地域等直接支払事業費	2,692,573
畜産競争力強化整備事業費補助	2,575,728
経営体育成基盤整備事業費	2,849,022
中山間地域総合整備事業費	1,229,861
農地維持支払交付金	1,610,198
資源向上支払事業費	2,416,760
国営土地改良事業費負担金	1,855,158
農村地域防災減災事業費	1,029,031
いわての森林づくり推進事業費	1,481,474
林道整備事業費	1,527,064
治山事業費	1,644,484
海岸高潮対策事業費	6,755,395
漁業集落防災機能強化事業費	1,148,376
漁港施設機能強化事業費	2,208,410

7 款 商 工 費

この経費は、商工業及び観光の振興に要する経費で、総額123,443,294千円を計上しました。

(単位：千円)

款 別 及 び 予 算 額	項 別 及 び 予 算 額	内 容
7 款 商 工 費 123,443,294	商 工 業 費 122,343,141	商 工 業 総 務 費 2,327,156
		中 小 企 業 振 興 費 114,291,060
		企 業 立 地 対 策 費 4,694,345
		中 小 企 業 経 営 指 導 費 196,778
		貿 易 振 興 費 10,580
		工 業 技 術 セ ン タ ー 費 823,222
	観 光 費 1,100,153	観 光 総 務 費 1,092,395
		観 光 施 設 費 7,758

商 工 費 で 計 上 し た 主 な 経 費

	千円
商工観光振興資金貸付金	10,295,698
小口事業資金貸付金	1,925,000
中小企業経営安定資金貸付金	9,454,253
いわて起業家育成資金貸付金	1,216,449
中小企業成長応援資金貸付金	1,040,010
中小企業東日本大震災復興資金貸付金	80,602,036
地域産業活性化企業設備貸与資金貸付金	5,387,474
中小企業東日本大震災復興資金保証料補給補助	1,201,092
商工業小規模事業経営支援事業費補助	1,333,618
企業立地促進資金貸付金	3,055,900
特定区域産業活性化奨励事業費補助	1,474,400
いわてインバウンド新時代戦略事業費	683,218

8款 土木費

この経費は、道路、橋りょう、河川、海岸、港湾、都市計画、住宅等の公共施設の整備及び管理に要する経費で、総額141,086,309千円を計上しました。

(単位：千円)

款別及び予算額	項別及び予算額	内 容
8款 土木費 141,086,309	土木管理費 5,877,573	土木総務費 4,774,117
		建設業指導監督費 39,785
		建築指導費 46,180
		空港費 1,017,491
		道路橋りょう総務費 1,657,466
		道路橋りょう維持費 22,366,829
		道路橋りょう新設改良費 52,719,855
		河川海岸費 41,890,176
		河川総務費 2,577,037
		河川改良費 23,120,639
		砂防費 4,441,429
		海岸保全費 7,236,665
		水防費 137,510
		河川総合開発費 4,376,896
		港湾費 8,472,533
港湾管理費 954,836		
港湾建設費 7,517,697		
都市計画費 3,852,096		
都市計画総務費 409,660		
街路事業費 3,126,565		
下水道事業費 315,871		
住宅費 4,249,781		
住宅管理費 2,606,983		
住宅建設費 1,642,798		

— 土木費で計上した主な経費 —

	千円
道路環境改善事業費	10,791,689
除雪費	3,166,165
交通安全施設整備事業費	1,030,786
道路維持修繕費	5,622,257
地域連携道路整備事業費	23,507,220
直轄道路事業費負担金	28,895,685
三陸高潮対策事業費	11,364,150
河川災害復旧助成事業費	2,269,136
砂防激甚災害対策特別緊急事業費	1,850,000
海岸高潮対策事業費	2,353,000
津波危機管理対策緊急事業費	4,369,823
築川ダム建設事業費	3,621,992
港湾高潮対策事業費	1,772,000
港湾改修事業費	1,630,000
直轄港湾事業費負担金	3,190,697
生活再建住宅支援事業費	1,352,003
災害公営住宅整備事業費	1,071,171

9款 警察費

この経費は、公安委員会の運営、警察管理及び警察活動に要する経費で、総額28,110,206千円を計上しました。

(単位：千円)

款別及び予算額	項別及び予算額	内 容
9款 警察費 28,110,206	警察管理費 25,764,054	公安委員会費 7,189 警察本部費 23,512,857 装備費 443,001 警察施設費 1,055,145 運転免許費 730,320 恩給及び退職年金費 15,542
	警察活動費 2,346,152	一般警察活動費 445,628 刑事警察費 354,314 交通指導取締費 1,546,210

警察費で計上した主な経費

	千円
警察署庁舎整備事業費	254,096
犯罪捜査取締費	300,989
交通警察費	635,535
交通安全施設整備費	909,975

10款 教育費

この経費は、市町村立小中学校教職員費、県立学校の運営及び施設整備、社会教育、保健体育振興、県立大学の運営、私立学校助成等の教育行政に要する経費で、総額150,402,303千円を計上しました。

(単位：千円)

款別及び予算額	項別及び予算額	内 容
10款 教育費 150,402,303	教育総務費 19,454,168	教育委員会費 36,215 事務局費 2,990,608 教職員人事費 14,096,534 教育指導費 1,804,392 教育センター費 455,440 恩給及び退職年金費 70,979
	小 学 校 費 43,115,286	教 職 員 費 43,115,286
	中 学 校 費 26,626,440	教 職 員 費 26,620,418
	高 等 学 校 費 34,559,687	学 校 管 理 費 6,022 高 等 学 校 総 務 費 25,876,608 全 日 制 高 等 学 校 管 理 費 1,616,137 定 時 制 高 等 学 校 管 理 費 61,194 教 育 振 興 費 4,310,279 学 校 建 設 費 2,689,892 通 信 教 育 費 5,577
	特 別 支 援 学 校 費 11,724,352	特 別 支 援 学 校 費 11,724,352
	社 会 教 育 費 3,572,045	社 会 教 育 総 務 費 1,261,160 文 化 財 保 護 費 788,690 芸 術 文 化 振 興 費 15,687 図 書 館 費 346,443 博 物 館 費 498,255 美 術 館 費 661,810
	保 健 体 育 費 650,052	保 健 体 育 総 務 費 481,180 体 育 振 興 費 168,872
	大 立 学 校 費 4,560,383	大 立 学 校 費 4,560,383
	私 立 学 校 費 6,139,890	私 立 学 校 費 6,139,890

— 教 育 費 で 計 上 し た 主 な 経 費 —

	千円
公立高等学校等就学支援金交付事業費	2,986,418
校舎建設事業費	1,180,341
公立大学法人岩手県立大学運営費交付金	3,807,850
私立高等学校等就学支援金交付金	1,220,300
私立学校運営費補助	3,949,266

11款 災害復旧費

この経費は、被災した農林水産施設、土木施設等の復旧に要する経費で、総額79,415,694千円を計上しました。

(単位：千円)

款 別 及 び 予 算 額	項 別 及 び 予 算 額	内 容	
11款 災害復旧費 79,415,694	庁舎等施設災害復旧費 10,186	警察施設災害復旧費 10,186	
	農林水産施設災害復旧費 34,695,070	農地及び農業用施設災害復旧費 1,496,249	農地及び農業用施設災害復旧費 1,496,249
		林道災害復旧費 337,758	林道災害復旧費 337,758
		治山災害復旧費 51,131	治山災害復旧費 51,131
		水産業用施設等災害復旧費 546,441	水産業用施設等災害復旧費 546,441
		漁業用施設災害復旧費 20,088	漁業用施設災害復旧費 20,088
		漁港災害復旧費 32,243,403	漁港災害復旧費 32,243,403
		商工労働観光施設災害復旧費 6,571,297	商工観光施設災害復旧費 6,571,297
	土木施設災害復旧費 36,858,662	河川等災害復旧費 35,511,757	
	教育施設災害復旧費 1,280,479	港湾災害復旧費 1,346,905	港湾災害復旧費 1,346,905
学校施設災害復旧費 816,478		学校施設災害復旧費 816,478	
		体育施設災害復旧費 464,001	

— 災 害 復 旧 費 で 計 上 し た 主 な 経 費 —

	千円
漁港災害復旧事業費	29,896,464
県単独漁港災害復旧事業費	1,163,400
中小企業等復旧・復興支援事業費	6,560,164
河川等災害復旧事業費	34,631,333
港湾災害復旧事業費	1,327,265

12款 公債費

この経費には、主として建設事業等の投資的経費の財源に充てるため借り入れた、県債の本年度分の元利償還金を計上しました。

13款 諸支出金

この経費には、公営企業への貸付金、出資金、負担金、自動車取得税交付金等の各種の交付金等を計上しました。

14款 予備費

この経費には、予算外の支出又は予算超過の支出に充てるための経費を計上しました。

(単位：千円)

款別及び予算額	項別及び予算額	内 容
12款 公債費 102,462,581	公債費 102,462,581	元金 92,285,552 利子 9,980,870 公債諸費 196,159
13款 諸支出金 82,198,830	公営企業貸付金 10,300,000 公営企業負担金 23,571,877 地方消費税清算金 21,253,236 利子割交付金 197,981 配当割交付金 309,966 株式等譲渡所得割交付金 267,470 地方消費税交付金 25,164,449 ゴルフ場利用税交付金 191,597 自動車取得税交付金 691,092 環境性能割交付金 250,140 利子割精算金 1,022	公営企業貸付金 10,300,000 公営企業負担金 23,571,877 地方消費税清算金 21,253,236 利子割交付金 197,981 配当割交付金 309,966 株式等譲渡所得割交付金 267,470 地方消費税交付金 25,164,449 ゴルフ場利用税交付金 191,597 自動車取得税交付金 691,092 環境性能割交付金 250,140 利子割精算金 1,022
14款 予備費 300,000	予備費 300,000	予備費 300,000

## (2) 歳入予算

歳入予算の構造及び金額内訳は、第6図及び第10表のとおりです。

第1款県税は、135,684,000千円を計上しましたが、これを前年度当初予算と比較すると3,072,000千円の増加となっています。

第2款地方消費税清算金は、50,114,000千円を計上しましたが、これを前年度当初予算と比較すると1,552,000千円の増加となっています。

第3款地方譲与税は、地方道路譲与税、石油ガス譲与税等24,976,000千円を計上しましたが、これを前年度当初予算と比較すると1,472,000千円の増加となっています。

第4款地方特例交付金は、1,876,437千円を計上しましたが、これを前年度当初予算と比較すると1,458,846千円の増加となっています。

第5款地方交付税は、281,972,813千円を計上しましたが、これを前年度当初予算と比較すると8,371,632千円の減少となっています。

第6款交通安全対策特別交付金は394,000千円、第7款分担金及び負担金は2,016,570千円を計上しましたが、これらの総額を前年度当初予算と比較すると187,188千円の減少となっています。

第8款使用料及び手数料は、8,286,649千円を計上しましたが、これを前年度当初予算と比較すると203,466千円の増加となっています。

第9款国庫支出金は、184,523,155千円を計上しましたが、これを前年度当初予算と比較すると15,200,034千円の増加となっています。

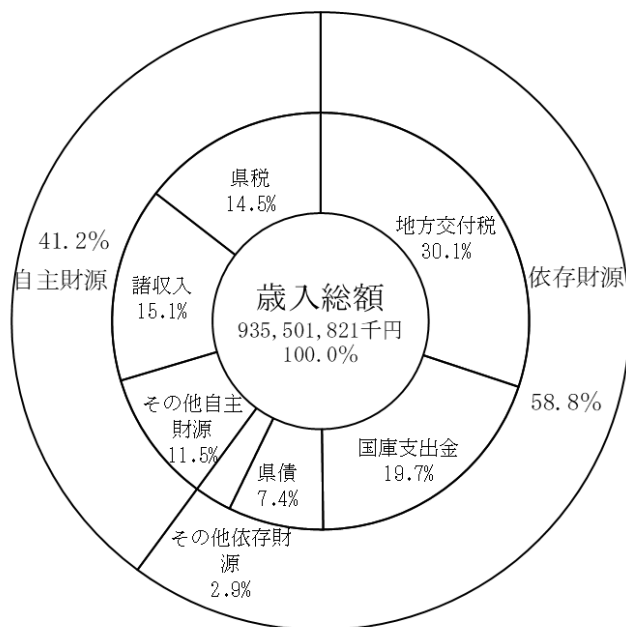
第10款財産収入は1,073,020千円、第11款寄付金は82,100千円、第12款繰入金は34,430,327千円を計上しましたが、これらの総額を前年度当初予算と比較すると16,532,549千円の減少となっています。

第13款繰越金は、1千円を計上しました。

第14款諸収入は、141,151,016千円を計上しましたが、これを前年度当初予算と比較すると9,209,166千円の減少となっています。

第15款県債は、68,921,733千円を計上しましたが、これを前年度当初予算と比較すると6,531,600千円の減少となっています。

第6図 令和元年度一般会計歳入予算の構造



第10表 令和元年度一般会計歳入款別予算の状況

(単位：千円)

款別	令和元年度		平成30年度		比較	
	当初予算額 (A)	構成比	当初予算額 (1号補正を含む) (B)	構成比	増減額 (A)-(B)=(C)	増減率 (C)/(B)
		%		%		%
1 県税	135,684,000	14.5	132,612,000	13.9	3,072,000	2.3
2 地方消費税清算金	50,114,000	5.4	48,562,000	5.1	1,552,000	3.2
3 地方譲与税	24,976,000	2.7	23,504,000	2.5	1,472,000	6.3
4 地方特例交付金	1,876,437	0.2	417,591	0.0	1,458,846	349.3
5 地方交付税	281,972,813	30.1	290,344,445	30.6	△ 8,371,632	△ 2.9
6 交通安全対策特別交付金	394,000	0.0	408,960	0.0	△ 14,960	△ 3.7
7 分担金及び負担金	2,016,570	0.2	2,188,798	0.2	△ 172,228	△ 7.9
8 使用料及び手数料	8,286,649	0.9	8,083,183	0.8	203,466	2.5
9 国庫支出金	184,523,155	19.7	169,323,121	17.8	15,200,034	9.0
10 財産収入	1,073,020	0.1	1,259,165	0.1	△ 186,145	△ 14.8
11 寄附金	82,100	0.0	91,252	0.0	△ 9,152	△ 10.0
12 繰入金	34,430,327	3.7	50,767,579	5.3	△ 16,337,252	△ 32.2
13 繰越金	1	0.0	1	0.0	0	0.0
14 諸収入	141,151,016	15.1	150,360,182	15.8	△ 9,209,166	△ 6.1
15 県債	68,921,733	7.4	75,453,333	7.9	△ 6,531,600	△ 8.7
歳入合計	935,501,821	100.0	953,375,610	100.0	△ 17,873,789	△ 1.9

(3) 県民負担の状況

令和元年度の県税の予算額から見た県民負担の状況は、第11表のとおり、1人当たり110,259円、1世帯当たり258,076円となっています。

第11表 県税予算から見た県民負担の状況

年度	県 税 予 算 額	県 民 1 人 当 た り の 負 担 額	県 民 1 世 帯 当 た り の 負 担 額
	千円	円	円
元	135,684,000	110,259	258,076
30	132,612,000	106,517	253,167

注) 計算に使用した人口及び世帯数は、各年4月1日現在の岩手県毎月人口推計の数値である。

## 2 特別会計

令和元年度の特別会計は、11会計で、当初予算額は、第12表のとおりです。

### (1) 母子父子寡婦福祉資金特別会計

この会計は、母子及び父子並びに寡婦福祉法（昭和39年法律第129号）に基づいて、配偶者のない者で現に児童を扶養しているもの、父母のない児童及び寡婦等に対して、経済的自立の助成、生活意欲の助長及び児童の福祉の増進を図るための資金の貸付けを行うために設置されています。

### (2) 県有林事業特別会計

この会計は、県有林事業の事業収支を明らかにするために設置されています。

### (3) 林業・木材産業資金特別会計

この会計は、林業・木材産業改善資金助成法（昭和51年法律第42号）に基づいて、林業従事者等に対して、林業経営の改善及び林業労働に係る労働災害の防止並びに林業後継者の育成を図るための資金の貸付けを行うために設置されています。

### (4) 沿岸漁業改善資金特別会計

この会計は、沿岸漁業改善資金助成法（昭和54年法律第25号）に基づいて、沿岸漁業従事者等に対して、沿岸漁業の経営若しくは操業状態又は生活の改善を図るための資金の貸付けを行うために設置されています。

### (5) 中小企業振興資金特別会計

この会計は、小規模企業者等設備導入資金助成法（昭和31年法律第115号）及び独立行政法人中小企業基盤整備機構法（平成14年法律第147号）に基づいて、中小企業の近代化及び高度化に必要な資金の貸付けを行うために設置されています。

### (6) 土地先行取得事業特別会計

この会計は、公用若しくは公共用に供する土地又は公共の利益のために取得する必要がある土地の取得の円滑化を図るために設置されています。

### (7) 公債管理特別会計

この会計は、地方自治法（昭和22年法律第67号）第209条第2項の規定に基づき、公債費に関する会計上の経理の一層の明確化を図るために設置されています。

### (8) 証紙収入整理特別会計

この会計は、岩手県収入証紙等の収入状況を明らかにするために設置されています。

### (9) 国民健康保険特別会計

この会計は、国民健康保険法（昭和33年法律第192号）第10条の規定に基づき、国民健康保険事業の事業収支を明らかにするために設置されています。

### (10) 流域下水道事業特別会計

この会計は、流域下水道事業の事業収支を明らかにするために設置されています。

### (11) 港湾整備事業特別会計

この会計は、港湾整備事業の事業収支を明らかにするために設置されています。

第12表 令和元年度特別会計予算の状況

(単位：千円)

会 計 名	令和元年度当初予算額	平成30年度当初予算額	増 減 額
母子父子寡婦福祉資金	238,145	349,129	△ 110,984
県 有 林 事 業	3,751,035	3,732,545	18,490
林業・木材産業資金	984,436	1,099,479	△ 115,043
沿岸漁業改善資金	996,567	969,065	27,502
中小企業振興資金	5,449,290	6,130,185	△ 680,895
土地先行取得事業	265	375	△ 110
公 債 管 理	187,927,768	167,763,660	20,164,108
証紙収入整理	3,747,458	3,893,945	△ 146,487
国民健康保険	111,919,467	114,087,122	△ 2,167,655
流域下水道事業	6,505,520	7,465,494	△ 959,974
港湾整備事業	1,848,840	2,138,453	△ 289,613
合 計	323,368,791	307,629,452	15,739,339