

岩手県告示第521号

財政状況の公表等に関する条例（昭和35年岩手県条例第12号）第2条第1項の規定により、平成22年度後期の財政状況を次のとおり公表する。

平成23年8月19日

岩手県知事 達 増 拓 也

第126回岩手県財政状況

目次

まえがき

第1 平成22年度予算補正の状況

1 一般会計

(1) 6月の補正予算

(2) 9月の補正予算

(3) 12月の補正予算

(4) 2月の補正予算

(5) 3月の専決処分の補正予算

2 特別会計

第2 平成22年度収入支出の状況

第3 県有財産、県債及び一時借入金の状況

1 県有財産

2 県債

3 一時借入金

第4 平成23年度予算の状況

1 一般会計

(1) 歳出予算

(2) 歳入予算

(3) 県民負担の状況

2 特別会計

付表

第1表 平成22年度一般会計予算補正状況調

第2表 平成22年度一般会計歳出予算（性質別）補正状況調

第3表 平成22年度特別会計予算補正状況調

第4表 平成22年度一般会計予算収入支出状況調

第5表 平成22年度特別会計予算収入支出状況調

第6表 県有財産調

第7表 県債現在高調

第8表 平成23年度一般会計目的別歳出予算の状況

第9表 平成23年度一般会計性質別歳出予算の状況

第10表 平成23年度一般会計歳入款別予算の状況

第11表 県税予算から見た県民負担の状況

第12表 平成23年度特別会計予算の状況

付図

- 第1図 平成22年度一般会計歳入予算の構造
- 第2図 平成22年度一般会計歳出予算の構造（目的別）
- 第3図 平成22年度一般会計歳出予算の構造（性質別）
- 第4図 平成23年度一般会計歳出予算の構造（目的別）
- 第5図 平成23年度一般会計歳出予算の構造（性質別）
- 第6図 平成23年度一般会計歳入予算の構造

まえがき 第126回の財政状況を公表します。この財政状況の公表は、県民の皆様には県の財政がどのように運営されているのか、また、どのような状況にあるのかを広く知っていただくため、年2回公表しているものです。

今回は、平成22年度下半期の予算、県有財産、県債及び一時借入金の状況と平成23年度の予算そのほか財政に関することについてお知らせします。

県民の皆様には、県財政の実情について、なお一層の御理解をいただきますとともに、県勢発展のために御協力をお願いします。

第1 平成22年度予算補正の状況

1 一般会計

平成22年度の予算は、前回の公表のとおり、9月補正予算を経て、歳入歳出それぞれ699,398,115千円でしたが、その後、12月の定例会、2月の定例会、3月の2回の専決処分を経て、平成22年度の最終予算は、727,257,716千円となりました。

その補正の状況は、第1表及び第2表、最終予算の構造は、第1図、第2図及び第3図のとおりです。

(1) 12月の補正予算

12月の定例会では、補正予算第4号を措置しました。

この補正予算第4号では、平成22年産米に係る概算金の大幅な引下げにより資金繰りが悪化した県内稲作農家を支援するため、戸別所得補償の変動部分が交付されるまでの資金を貸し付けるための経費について、総額537,900千円の補正を行いました。

(2) 2月の補正予算

2月の定例会では、補正予算第5号及び第6号を措置しました。

補正予算第5号では、大雪、波浪等の気象災害により、被害を受けた方への支援や農林漁業施設等の復旧・復興に要する経費について、総額188,373千円を増額補正しました。

補正予算第6号では、事業の確定等による経費のほか、地域経済の下支え等を行うための事業に要する経費について、総額13,706,588千円を増額補正しました。

(3) 3月の専決処分の補正予算

補正予算第7号及び補正予算第8号では、平成23年東北地方太平洋沖地震及び津波による災害に対応するため、避難者の支援等緊急に要する経費について、総額13,426,740千円を増額補正しました。

2 特別会計

本県の特別会計は、11会計ですが、各特別会計の補正の状況は、第3表のとおりです。

第1表 平成22年度一般会計予算補正状況調 (平成23年3月31日現在)

歳入

(単位：千円)

款別	平成22年9月30日		9月の定例会補正 予算額(第3号)	12月の定例会補正 予算額(第4号)	2月の定例会補正 予算額(第5号)	2月の定例会補正 予算額(第6号)	23.3.17専決処分	23.3.31専決処分	合計	
	金額	構成比							予算額	構成比
1 県 税	97,966,000	14.0				2,848,000		△ 38,087	100,775,913	13.8
2 地方消費税清算金	24,913,000	3.6				109,000			25,022,000	3.4
3 地方譲与税	17,404,000	2.5				1,874,000		161,000	19,439,000	2.7
4 地方特例交付金	1,422,000	0.2				315,213			1,737,213	0.2
5 地方交付税	221,116,081	31.6			132,373	5,231,394		1,074,230	227,554,078	31.3
6 交通安全対策特別交付金	564,374	0.1						△ 37,890	526,484	0.1
7 分担金及び負担金	3,622,891	0.5	350,327			217,107			4,190,325	0.6
8 使用料及び手数料	4,990,161	0.7	58			△ 94,165			4,896,054	0.7
9 国庫支出金	85,669,916	12.3	28,960			9,660,849	7,752,776	583,843	103,696,344	14.3
10 財産収入	930,209	0.1	1,664			349,981			1,281,854	0.2
11 寄附金	21,000	0.0	9,832			36,486			67,318	0.0
12 繰入金	26,738,945	3.8	479,692			△ 2,132,241	5,297,964	△ 3,759,474	26,624,886	3.7
13 繰越金	1	0.0	374,871			3,559,800			3,934,672	0.5
14 諸収入	94,905,786	13.6	△ 313,153	537,900	50,000	△ 6,871,336		△ 21,622	88,287,575	12.1
15 県債	118,840,500	17.0	△ 639,000		6,000	△ 1,397,500	376,000	2,038,000	119,224,000	16.4
歳入合計	699,104,864	100.0	293,251	537,900	188,373	13,706,588	13,426,740	0	727,257,716	100.0

歳出

(単位：千円)

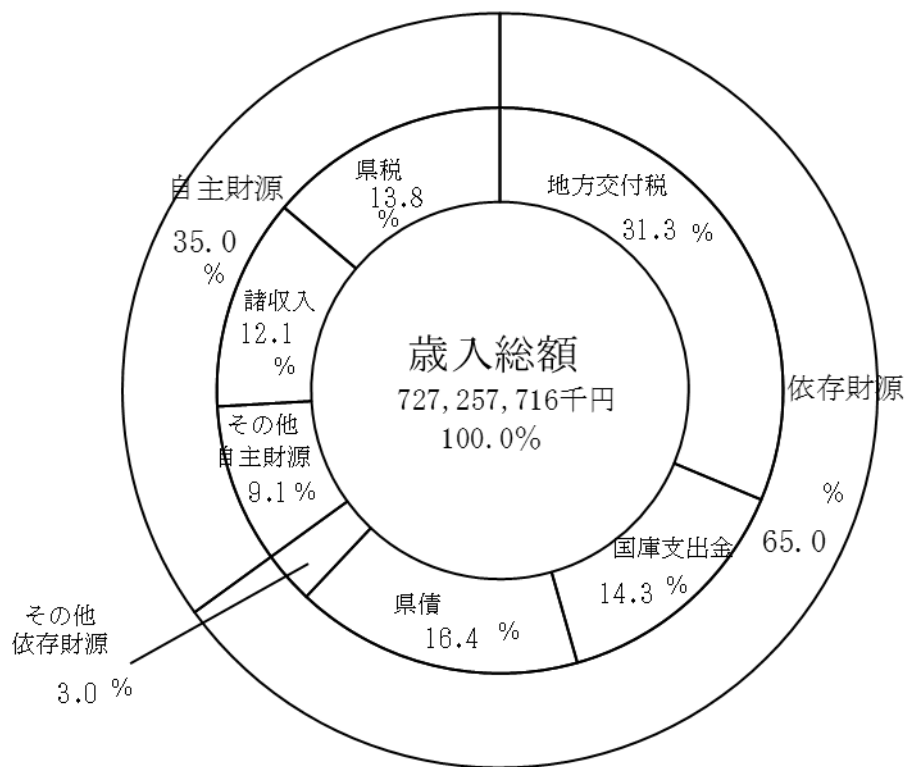
款別	平成22年9月30日		9月の定例会補正 予算額(第3号)	12月の定例会補正 予算額(第4号)	2月の定例会補正 予算額(第5号)	2月の定例会補正 予算額(第6号)	23.3.17専決処分	23.3.31専決処分	合計	
	金額	構成比							予算額	構成比
1 議会費	1,299,007	0.2	17,441			4,455			1,320,903	0.2
2 総務費	29,476,514	4.2	178,901			8,836,919		△ 300,000	38,192,334	5.3
3 民生費	77,223,716	11.1	143,844			2,751,058	9,476,740		89,595,358	12.3
4 衛生費	18,996,287	2.7	484,896			△ 263,054			19,218,129	2.6
5 労働費	10,421,094	1.5	56,106			2,379,800			12,857,000	1.8
6 農林水産業費	63,574,061	9.1	1,551,170	537,900	182,768	853,504			66,699,403	9.2
7 商工費	76,134,549	10.9	45,917			△ 6,555,315			69,625,151	9.6
8 土木費	70,776,319	10.1	△ 2,370,518			4,175,876			72,581,677	10.0
9 警察費	28,167,024	4.0	38,213			△ 442,530			27,762,707	3.8
10 教育費	146,788,247	21.0	119,810			△ 796,559	300,000		146,411,498	20.1
11 災害復旧費	6,790,303	1.0	20,121		5,605	△ 5,650,081	450,000		1,615,948	0.2
12 公債費	114,646,056	16.4	7,350			3,092,142			117,745,548	16.2
13 諸支出金	54,511,687	7.8				5,320,373			59,832,060	8.2
14 予備費	300,000	0.0					3,500,000		3,800,000	0.5
歳出合計	699,104,864	100.0	293,251	537,900	188,373	13,706,588	13,426,740	0	727,257,716	100.0

第2表 平成22年度一般会計予算（性質別）補正状況調（平成23年3月31日現在）

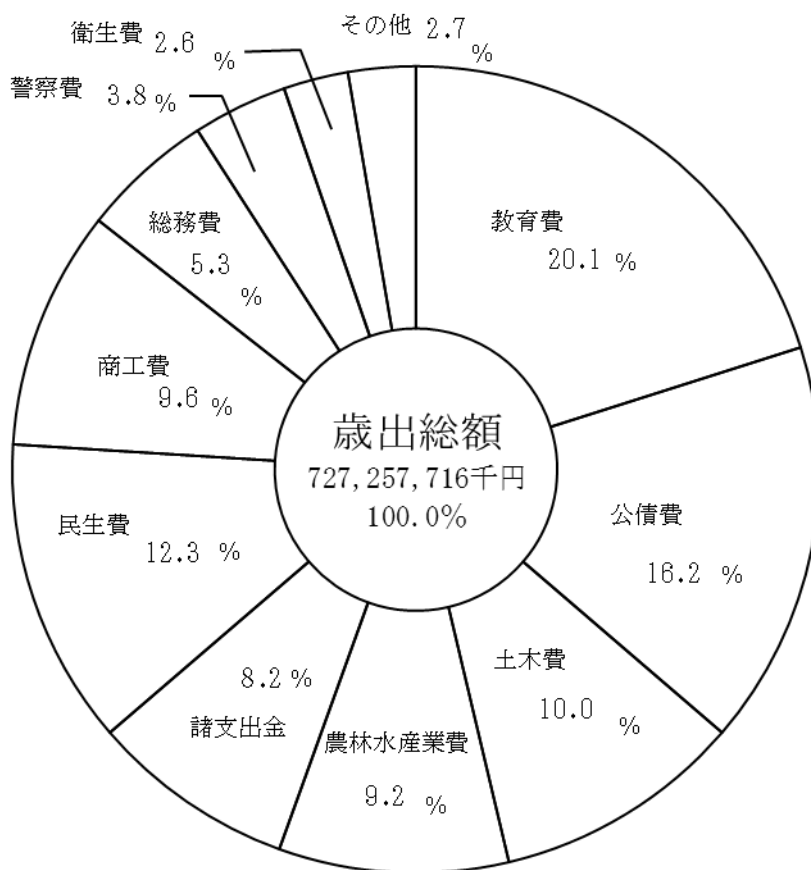
（単位：千円）

性質別	平成22年9月30日		9月の定例会補正 予算額（第3号）	12月の定例会補正 予算額（第4号）	2月の定例会補正 予算額（第5号）	2月の定例会補正 予算額（第6号）	22.3.17専決処分	22.3.31専決処分	合計	
	金額	構成比							予算額	構成比
人件費	184,228,389	26.3	21,182			△ 4,055,632	1,260		180,195,199	24.8
物件費	26,431,489	3.8	224,594			△ 1,714,659	1,188,300	△ 65,000	26,064,724	3.6
維持補修費	9,671,476	1.4	128,656			2,710,080		200,000	12,710,212	1.8
扶助費	12,964,317	1.9	12,790			△ 471,671	8,278,780	120,900	20,905,116	2.9
補助費等	143,224,403	20.5	553,260			△ 3,183,759	8,400	15,800	140,618,104	19.3
普通建設事業費	109,721,988	15.7	△ 727,187		132,768	6,520,303		728,300	116,376,172	16.0
災害復旧事業費	6,790,303	1.0	19,870		5,605	△ 5,650,081	450,000		1,615,697	0.2
公債費	114,969,813	16.4				2,845,311			117,815,124	16.2
積立金	1,310,696	0.2	84,013			20,567,603		△ 1,000,000	20,962,312	2.9
出資金	192,530	0.0				△ 40,897			151,633	0.0
貸付金	83,748,902	12.0	1,440	537,900	50,000	△ 3,666,443			80,671,799	11.1
繰出金	5,550,558	0.8	△ 25,367			△ 153,567			5,371,624	0.7
予備費	300,000	0.0					3,500,000		3,800,000	0.5
歳出合計	699,104,864	100.0	293,251	537,900	188,373	13,706,588	13,426,740	0	727,257,716	100.0

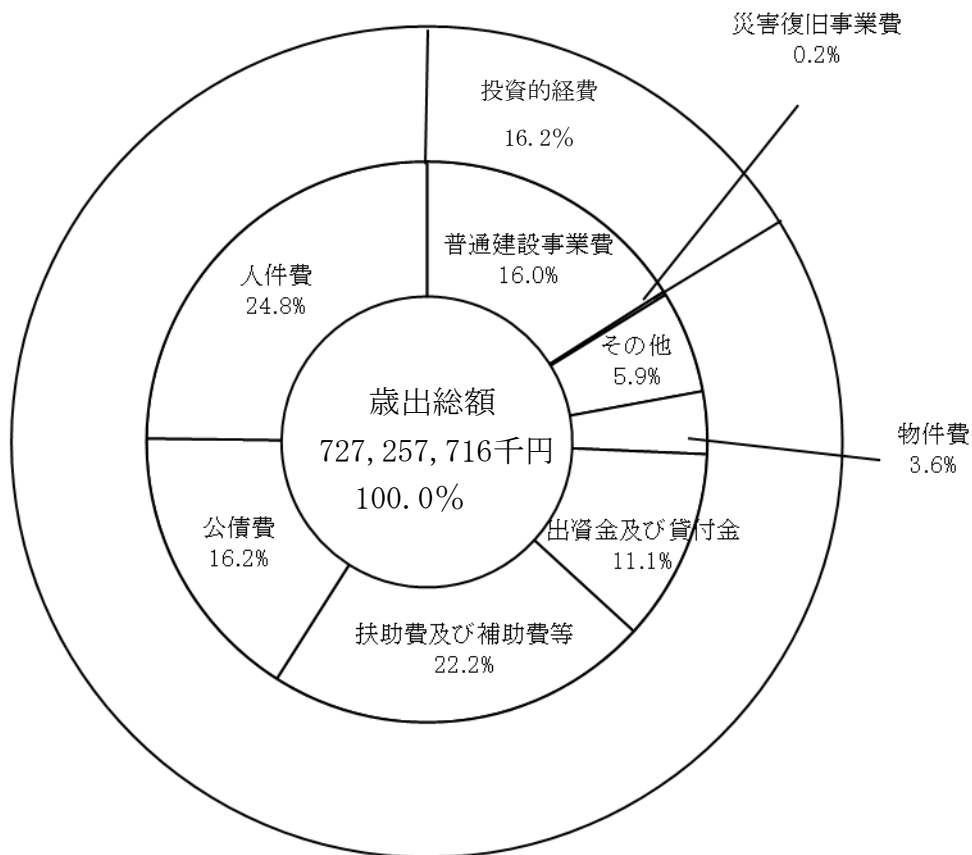
第1図 平成22年度一般会計歳入予算の構造



第2図 平成22年度一般会計歳出予算の構造 (目的別)



第3図 平成22年度一般会計歳出予算の構造（性質別）



第3表 平成22年度特別会計予算補正状況調（平成23年3月31日現在）

（単位：千円）

会 計 名	平成22年9月30日 現 計 予 算 額	9 月 の 定 例 会 補 正 予 算 額	2 月 の 定 例 会 補 正 予 算 額	合 計 (最終予算額)
母子寡婦福祉資金	314,801	14,529	△ 19,813	309,517
農業改良資金	547,560	119,974	△ 2,067	665,467
県有林事業	4,035,710		45,326	4,081,036
林業改善資金	1,332,596	45,400	△ 192,594	1,185,402
沿岸漁業改善資金	705,506	149,201	511	855,218
中小企業振興資金	1,807,425	232,000	△ 232,229	1,807,196
土地先行取得事業	696,400		△ 444,663	251,737
公債管理	149,121,516		△ 1,037,616	148,083,900
証紙収入整理	5,367,293		△ 134,630	5,232,663
流域下水道事業	9,060,326	341,797	102,806	9,504,929
港湾整備事業	2,357,906		30,385	2,388,291
合 計	175,347,039	902,901	△ 1,884,584	174,365,356

第2 平成22年度収入支出の状況

平成22年度下半期の収入支出の状況は、一般会計については第4表、特別会計については第5表のとおりです。

第4表 平成22年度一般会計予算収入支出状況調（平成23年3月31日現在）

収入

（単位：千円）

款 別	予算現額 (A)	収 入 額								比 較		前 年 同 期	
		9月末現在	10月	11月	12月	1月	2月	3月	合計(B)	(B)/(A)	(A)-(B)	収 入 額	収入割合 %
1 県 税	100,775,913	54,877,380	6,430,210	7,433,053	11,507,552	4,379,145	5,483,053	5,863,811	95,974,204	95.2	4,801,709	99,592,219	94.6
2 地方消費税清算金	25,022,000	14,214,832		4,403,054			6,404,385		25,022,270	100.0	△ 270	25,066,251	100.0
3 地方譲与税	19,439,000	5,127,036		6,376,193			6,243,997	1,692,001	19,439,227	100.0	△ 227	11,151,021	101.3
4 地方特例交付金	1,737,213	1,737,213							1,737,213	100.0		1,226,364	100.0
5 地方交付税	227,554,078	166,201,226		53,880,738	5,693,345			1,778,769	227,554,078	100.0		213,915,310	100.1
6 交通安全対策特別交付金	526,484	277,666						248,818	526,484	100.0		555,877	94.1
7 分担金及び負担金	4,190,495	197,176	127,134	15,075	27,130	3,493	30,360	2,201,179	2,601,546	62.1	1,588,949	6,141,236	98.9
8 使用料及び手数料	4,896,054	2,400,864	349,957	373,157	472,322	342,850	299,730	304,291	4,543,171	92.8	352,883	8,110,300	95.3
9 国庫支出金	127,802,363	25,186,530	4,176,736	4,576,210	7,899,127	3,636,650	4,225,736	41,658,244	91,359,233	71.5	36,443,130	142,756,271	83.2
10 財産収入	1,281,854	511,481	45,240	99,929	153,314	82,093	158,466	215,063	1,265,586	98.7	16,268	1,074,991	96.0
11 寄附金	67,318	58,716	927	134	1,031	5,339	535	216,213	282,895	420.2	△ 215,577	93,364	112.0
12 繰入金	26,624,886	6,419,414	1,200,760	354,694	280,119	439,008	1,447,692	11,938,105	22,079,792	82.9	4,545,094	13,049,846	88.4
13 繰越金	13,153,285	13,153,286							13,153,286	100.0	△ 1	10,578,788	100.0
14 諸収入	88,380,916	3,781,316	449,002	835,943	883,731	613,675	605,084	78,415,939	85,584,689	96.8	2,796,227	85,165,134	98.8
15 県債	121,773,600	14,000			5,000,000	12,000,000	7,000,000	19,404,600	43,418,600	35.7	78,355,000	38,832,600	32.3
合 計	763,225,459	294,158,136	12,779,965	78,348,179	31,917,672	21,502,252	31,899,038	163,937,033	634,542,276	83.1	128,683,183	657,309,572	84.7

支出

(単位：千円)

款 別	予算現額 (A)	支 出 額								比 較		前 年 同 期	
		9月末現在	10月	11月	12月	1月	2月	3月	合計(B)	(B)/(A)	(A)-(B)	支 出 額	支出割合
1 議 会 費	1,366,041	593,216	116,624	71,893	193,523	106,587	66,481	75,529	1,223,853	89.6	142,188	1,216,037	92.3
2 総 務 費	42,213,433	10,389,158	1,370,556	1,493,626	2,390,958	2,149,021	1,362,239	13,308,290	32,463,846	76.9	9,749,587	37,648,656	78.0
3 民 生 費	91,363,553	25,758,025	4,221,090	3,690,225	9,816,497	4,362,218	4,113,306	10,761,267	62,722,629	68.7	28,640,924	76,286,382	83.3
4 衛 生 費	20,624,234	6,340,849	884,198	1,334,937	1,747,847	834,244	880,526	2,843,661	14,866,261	72.1	5,757,973	21,888,682	80.0
5 労 働 費	12,890,966	1,203,624	232,732	292,524	564,058	283,715	276,646	4,921,466	7,774,763	60.3	5,116,203	11,545,499	79.6
6 農 林 水 産 業 費	75,485,035	14,970,738	3,437,587	2,742,046	7,002,120	2,989,364	4,169,267	12,094,036	47,405,159	62.8	28,079,876	58,995,369	72.5
7 商 工 費	69,994,251	59,316,772	799,014	348,068	5,379,867	1,980,189	462,805	497,976	68,784,691	98.3	1,209,560	65,238,730	98.3
8 土 木 費	88,153,007	19,426,478	3,683,747	4,352,244	5,179,113	3,877,139	4,302,443	14,087,385	54,908,548	62.3	33,244,459	63,621,563	67.4
9 警 察 費	29,013,887	11,748,636	1,723,457	1,863,213	3,706,129	2,241,538	1,797,688	1,741,628	24,822,288	85.6	4,191,600	24,898,492	84.8
10 教 育 費	150,460,321	69,825,068	9,456,637	7,852,930	23,427,988	8,784,262	8,130,861	9,428,138	136,905,885	91.0	13,554,436	135,523,676	91.1
11 災 害 復 旧 費	2,545,627	597,767	135,663	123,909	95,330	14,776	427,741	122,715	1,517,902	59.6	1,027,725	4,924,735	80.0
12 公 債 費	117,745,548	22,135	12	4	6,958	100	9,602	117,684,573	117,723,383	100.0	22,165	111,071,882	100.0
13 諸 支 出 金	59,832,060	36,139,847	1,000,000	3,226,191	5,943,591		2,847,598	10,670,740	59,827,967	100.0	4,093	55,471,571	100.0
14 予 備 費	1,537,496										1,537,496		
合 計	763,225,459	256,332,312	27,061,317	27,391,808	65,453,978	27,623,154	28,847,203	198,237,402	630,947,175	82.7	132,278,283	668,331,273	86.1
収 入 支 出 差 引 残 高		37,825,824	△ 14,281,352	50,956,371	△ 33,536,307	△ 6,120,902	3,051,835	△ 34,300,369	3,595,100				
収 支 残 額 累 計		37,825,824	23,544,472	74,500,843	40,964,536	34,843,635	37,895,470	3,595,100	3,595,100				

注 予算現額は、前年度からの継続費通次繰越額、繰越明許費繰越額及び事故繰越額を含むものである。

第5表 平成22年度特別会計予算収入支出状況調（平成23年3月31日現在）

収入

（単位：千円）

会 計 名	予 算 現 額 (A)	収 入 額								収入割合 (B)/(A) %
		9月末現在	10月	11月	12月	1月	2月	3月	合 計 (B)	
母子寡婦福祉資金	309,517	167,217	20,635	39,474	21,986	20,945	13,179	31,367	314,802	101.7
農業改良資金	665,467	499,590	16,181	2,546	27,156	81,070	8,147	32,508	667,198	100.3
県有林事業	4,217,779	461,737	4,868	19,762	58,001	17,842	3,572	3,399,183	3,964,964	94.0
林業改善資金	1,185,402	787,109	8,194	205	53,429	277	191	344,278	1,193,683	100.7
沿岸漁業改善資金	855,218	798,388	10,000	27,780	18,508	6,050	29,590	1,039	891,355	104.2
中小企業振興資金	1,807,196	1,393,624	177,221	18,590	58,527	31,161	25,038	71,807	1,775,968	98.3
土地先行取得事業	251,737	248,917						2,822	251,739	100.0
公債管理	148,083,900	5,919,000			2,000,000		15,000,000	125,163,966	148,082,966	100.0
証紙収入整理	5,232,663	2,657,695	362,048	348,100	317,381	284,512	291,247	320,175	4,581,158	87.5
流域下水道事業	10,099,329	2,897,174	301,621	366,400	302,763	255,609	284,831	2,662,940	7,071,338	70.0
港湾整備事業	2,388,291	246,160	13,635	9,490	11,862	10,598	5,744	1,470,001	1,767,490	74.0
合 計	175,096,499	16,076,609	914,403	832,347	2,869,613	708,063	15,661,540	133,500,085	170,562,660	97.4

支出

(単位：千円)

会 計 名	予 算 現 額 (A)	支 出 額								支 出 割 合 (B)/(A)
		9 月 末 現 在	10 月	11 月	12 月	1 月	2 月	3 月	合 計 (B)	
母 子 寡 婦 福 祉 資 金	309,517	132,263	89,721	3,114	17,696	4,260	19,522	6,526	273,102	88.2
農 業 改 良 資 金	665,467	109,833	349	20,960			2,530	14,847	148,519	22.3
県 有 林 事 業	4,217,779	912,510	2,301,001	75,935	247,808	161,142	104,211	124,920	3,927,527	93.1
林 業 改 善 資 金	1,185,402	402,157	42,000			30,800		171,094	646,050	54.5
沿 岸 漁 業 改 善 資 金	855,218	22,740		1	3,410	3	7	33	26,193	3.1
中 小 企 業 振 興 資 金	1,807,196	173,505	435,750	15,241	29,498	37,326	27,157	112,575	831,052	46.0
土 地 先 行 取 得 事 業	251,737	248,509						3,227	251,736	100.0
公 債 管 理	148,083,900	71,304,313	7,076,233	9,589,699	2,985,997	1,492,640	2,276,048	53,352,892	148,077,822	100.0
証 紙 収 入 整 理	5,232,663	2,232,359	435,363	385,131	347,147	306,368	283,928	299,028	4,289,325	82.0
流 域 下 水 道 事 業	10,099,329	2,297,050	441,583	411,406	279,696	466,711	582,145	1,461,130	5,939,720	58.8
港 灣 整 備 事 業	2,388,291	880,614	87,093	269,089	94,359	1,252	863	780,062	2,113,333	88.5
合 計	175,096,499	78,715,853	10,909,093	10,770,576	4,005,610	2,500,502	3,296,413	56,326,333	166,524,379	95.1
収 入 支 出 差 引 残 高		△ 62,639,243	△ 9,994,690	△ 9,938,228	△ 1,135,998	△ 1,792,438	12,365,127	77,173,752	4,038,281	
収 支 残 額 累 計		△ 62,639,243	△ 72,633,934	△ 82,572,162	△ 83,708,160	△ 85,500,598	△ 73,135,471	4,038,281	4,038,281	

注 予算現額は、前年度からの継続費通次繰越額、繰越明許費繰越額及び事故繰越額を含むものである。

第3 県有財産、県債及び一時借入金の状況

1 県有財産

県が所有している県有財産の3月末現在における状況は、第6表のとおりです。

第6表 県有財産調（平成23年3月31日現在）

1 公有財産

(単位：千円)

区 分	数 量	金 額
土地	80,141,093.92 m ²	258,540,525
建物	2,610,412.01 m ²	226,612,473
立木	299,173.14 m ³	3,922,560
船舶	1,005.00 総トン	4,522,831
航空機	1 機	637,467
物権	14,924.12 m ²	
有価証券その他		2,127,502
計		496,363,358

2 基金

(単位：千円)

区 分	金 額
財政調整基金	14,010,746
県債管理基金	15,030,893
公共施設等整備基金	3,876,154
地域振興基金	3,850,034
地域活性化・公共投資臨時基金	5,449,873
産業振興基金	518,663
自治振興基金	12,806,000
新しい公共支援基金	145,006
岩手県国民体育大会運営基金	3,003,539
三陸鉄道運営助成基金	79,394
いわて銀河鉄道経営安定化基金	329,924
環境保全基金	552,161
地球温暖化対策等推進基金	435,457
消費者行政活性化基金	319,691
社会福祉施設等耐震化等臨時特例基金	1,591,706
地域医療再生臨時特例基金	4,846,043
医療施設耐震化臨時特例基金	2,583,641
子宮頸がん等ワクチン接種促進臨時特例基金	1,139,117
国民健康保険広域化等支援基金	609,873
後期高齢者医療財政安定化基金	1,006,307
災害救助基金	512,659
介護保険財政安定化基金	4,145,661
介護業務従事者処遇改善等臨時特例基金	3,452,316
介護サービス施設等整備臨時特例基金	6,461,596
障害者自立支援対策臨時特例基金	2,238,254
自殺対策緊急強化基金	174,845
子育て支援対策臨時特例基金	1,895,015
妊婦健康診査臨時特例基金	418,137
緊急雇用創出事業臨時特例基金	6,442,788
ふるさと雇用再生特別基金	3,223,608
ふるさとの水と土保全基金	750,924
いわての森林づくり基金	104,672
森林整備加速化・林業再生基金	1,874,284
森林整備地域活動支援交付金基金	205,608
県営林造成基金	18,210,109
公営林造成基金	58,209,988
岩手競馬再生推進基金	27,750,000
土地開発基金	2,200,000
用品調達基金	50,000
学校施設設備基金	48,125
高等学校等生徒修学支援基金	234,353
美術品取得基金	500,000
計	211,287,164

2 県債

県債は、県が行う文教施設、厚生福祉施設、土木施設等の公共施設及び公用施設の建設事業並びに災害復旧事業に要する経費等の財源に充てるため、国の許可を得て借り入れる長期借入金です。

平成22年度末における県債の現在高は、第7表のとおりです。

第7表 県債現在高調（平成23年3月31日現在）

（単位：千円）

区 分	平成21年度末 現 在 高	平成22年度中増減額		平成22年度末 現 在 高 額
		22年度中 起 見 込 額	22年度中 元 金 償 還 額	
1 普 通 債	944,988,086	48,295,100	65,088,056	928,195,130
(1) 土 木	586,740,469	31,833,600	38,095,985	580,478,084
(2) 農 林 水 産	158,813,182	11,960,000	15,619,098	155,154,084
(3) 教 育	65,865,668	913,000	3,962,246	62,816,422
(4) 公 営 住 宅	9,700,333	304,000	879,081	9,125,252
(5) そ の 他	123,868,434	3,284,500	6,531,646	120,621,288
2 災 害 復 旧 債	18,049,678	872,000	3,453,077	15,468,601
(1) 土 木	17,140,170	794,000	3,335,222	14,598,948
(2) 農 林 水 産	797,164	48,000	110,588	734,576
(3) 教 育	77,338	28,000	4,262	101,076
(4) そ の 他	35,006	2,000	3,005	34,001
3 そ の 他	477,589,448	72,606,500	26,359,661	523,836,287
(1) 借 換 債	154,050,445		14,045,530	140,004,915
(2) 転 貸 債	7,317,261		150,236	7,167,025
(3) 減 税 補 て ん 債	12,030,161		668,491	11,361,670
(4) 臨 時 税 収 補 て ん 債	2,576,148		290,008	2,286,140
(5) 臨 時 財 政 対 策 債	273,989,433	67,568,500	11,070,396	330,487,537
(6) 退 職 手 当 債	17,300,000	3,000,000	135,000	20,165,000
(7) 減 税 補 て ん 債（特例分）	10,326,000			10,326,000
(8) 歳 入 欠 か ん 等 債		2,038,000		2,038,000
計	1,440,627,212	121,773,600	94,900,794	1,467,500,018

3 一時借入金

一時借入金は、歳出予算に基づいて行う支出に必要な現金の一時的不足を補うためのものです。県の指定金融機関等とあらかじめ契約を結んでおき、支払資金に不足が生じたときに、限度額の範囲内で借入れを行い、歳入金を収入したときに随時償還をするものです。

一時借入金の各月末現在高調

（単位：千円）

月	月末現在高	月	月末現在高
10月	5,570,000	1月	12,755,000
11月	7,164,000	2月	4,746,000
12月	4,008,000	3月	7,619,000

第4 平成23年度予算の状況

1 一般会計

当初予算及び補正第1号

平成23年度当初予算の編成に当たっては、統一地方選挙を控え、義務的な経費や継続事業を中心とした、いわゆる「骨格予算」として編成したもので、新規事業や政策的な事業は、今後の補正予算にて編成をするものですが、現下の社会経済情勢を踏まえ、新規又は政策的な事業であっても、早期の着手が必要な事業については当初予算に計上し、県民の「仕事」と「暮らし」を支えるよう配意した予算としました。


また、地域経済や雇用への切れ目ない措置を講ずるべく、平成22年度の補正予算として編成した経済対策関係予算と併せて一体的に取り組みました。

その結果、予算総額は歳入歳出それぞれ682,980,303千円となっており、前年度の当初予算と比較すると16,014,671千円、2.3%の減額となりました。

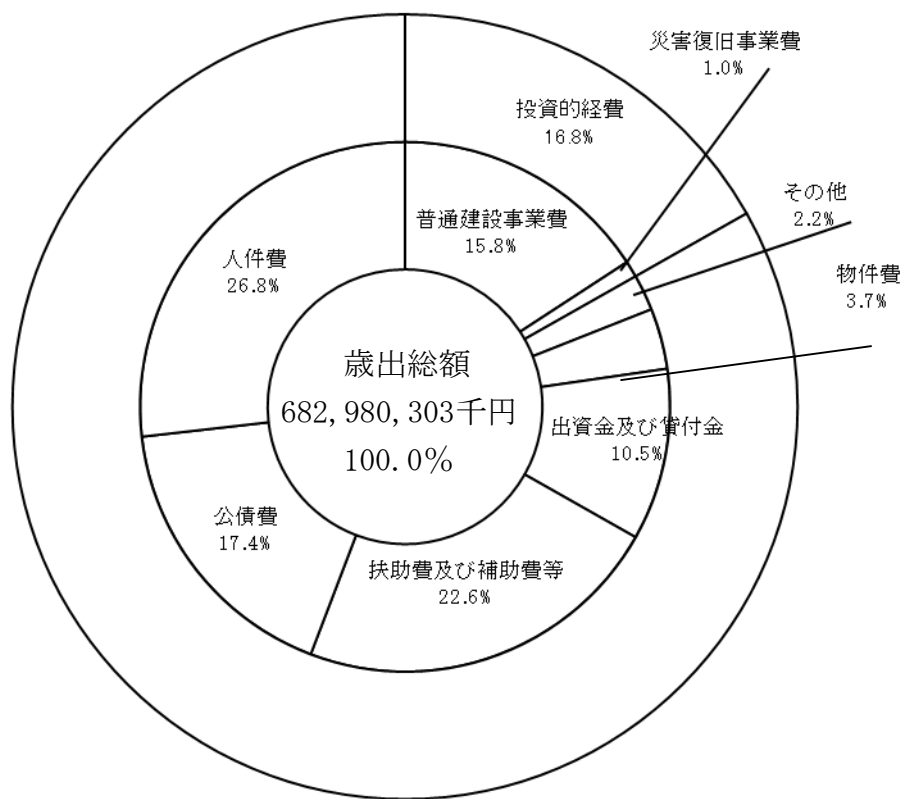
(1) 歳出予算

歳出の目的別及び性質別の予算の構造と金額は、第4図及び第5図並びに第8表及び第9表のとおりとなっています。

第4図 平成23年度一般会計歳出予算の構造（目的別）



第5図 平成23年度一般会計歳出予算の構造（性質別）



第8表 平成23年度一般会計目的別歳出予算の状況

(単位：千円)

款別	平成23年度		平成22年度		比較	
	当初予算額 (1号補正を含む) (A)	構成比 %	当初予算額 (1号補正を含む) (B)	構成比 %	増減額(A)-(B)=(C)	増減率 (C)/(B)
1 議会費	1,442,886	0.2	1,299,007	0.2	143,879	11.1
2 総務費	25,124,693	3.7	29,366,624	4.2	△ 4,241,931	△ 14.4
3 民生費	85,255,787	12.5	77,223,716	11.0	8,032,071	10.4
4 衛生費	22,657,035	3.3	18,996,287	2.7	3,660,748	19.3
5 労働費	8,323,626	1.2	10,421,094	1.5	△ 2,097,468	△ 20.1
6 農林水産業費	58,246,686	8.5	63,574,061	9.1	△ 5,327,375	△ 8.4
7 商工費	63,695,584	9.3	76,134,549	10.9	△ 12,438,965	△ 16.3
8 土木費	63,022,756	9.2	70,776,319	10.1	△ 7,753,563	△ 11.0
9 警察費	28,388,544	4.2	28,167,024	4.0	221,520	0.8
10 教育費	145,669,130	21.3	146,788,247	21.0	△ 1,119,117	△ 0.8
11 災害復旧費	6,408,095	1.0	6,790,303	1.0	△ 382,208	△ 5.6
12 公債費	118,542,848	17.4	114,646,056	16.4	3,896,792	3.4
13 諸支出金	55,902,633	8.2	54,511,687	7.8	1,390,946	2.6
14 予備費	300,000	0.0	300,000	0.0	0	0.0
歳出合計	682,980,303	100.0	698,994,974	100.0	△ 16,014,671	△ 2.3

※平成22年度及び23年度の当初予算額については、当該予算の審議過程において、追加予算の必要が生じたため、補正予算（第1号）を措置したものの。

第9表 平成23年度一般会計性質別歳出予算の状況

(単位：千円)

性 質 別	平成23年度		平成22年度		比 較	
	当 初 予 算 額 (1号補正含む) (A)	構 成 比	当 初 予 算 額 (1号補正含む) (B)	構 成 比	増減額(A)-(B)=(C)	増減率 (C)/(B)
		%		%		%
人 件 費	182,845,116	26.8	184,226,060	26.3	△ 1,380,944	△ 0.7
物 件 費	25,343,393	3.7	26,421,822	3.8	△ 1,078,429	△ 4.1
維 持 補 修 費	8,390,199	1.2	9,671,476	1.4	△ 1,281,277	△ 13.2
扶 助 費	13,248,554	2.0	12,964,317	1.9	284,237	2.2
補 助 費 等	140,915,459	20.6	143,126,509	20.5	△ 2,211,050	△ 1.5
普 通 建 設 事 業 費	108,095,350	15.8	109,721,988	15.7	△ 1,626,638	△ 1.5
災 害 復 旧 事 業 費	6,408,095	1.0	6,790,303	1.0	△ 382,208	△ 5.6
公 債 費	118,679,183	17.4	114,969,813	16.4	3,709,370	3.2
積 立 金	1,239,018	0.2	1,310,696	0.2	△ 71,678	△ 5.5
出 資 金	20,482	0.0	192,530	0.0	△ 172,048	△ 89.4
貸 付 金	71,871,808	10.5	83,748,902	12.0	△ 11,877,094	△ 14.2
繰 出 金	5,623,646	0.8	5,550,558	0.8	73,088	1.3
予 備 費	300,000	0.0	300,000	0.0	0	0.0
歳 出 合 計	682,980,303	100.0	698,994,974	100.0	△ 16,014,671	△ 2.3

また、各款別の金額と内容及びそれぞれの主な事業は、次のとおりです。

1 款 議会費

この経費は、県議会及び県議会事務局の運営等に要する経費で、総額 1,442,886 千円を計上しました。

2 款 総務費

この経費は、会計や財産などの全般的な管理事務、総合的な企画事務、徴税、市町村振興、選挙、防災、統計調査、人事委員会、監査委員等に要する経費で、総額 25,124,693 千円を計上しました。

(単位：千円)

款別及び予算額	項別及び予算額	内 容
1 款 議会費 1,442,886	議 会 費 1,442,886	議 事 費 1,021,985 議 員 会 館 費 399,715 議 員 費 21,186
2 款 総務費 25,124,693	総 務 管 理 費 10,560,151	一 般 管 理 費 1,880,754 人 事 管 理 費 3,925,217 文 書 費 37,356 財 政 管 理 費 58,116 会 計 管 理 費 458,914 財 産 管 理 費 3,044,434 情 報 シ ス テ ム 管 理 費 1,065,148 県 外 事 務 所 費 30,915 公 会 堂 費 18,500 給 及 び 退 職 年 金 費 29,771 諸 費 11,026
	企 画 費 1,044,814	企 画 総 務 費 817,990 企 画 調 査 費 26,076 広 聴 報 費 200,748
	徴 税 費 5,192,323	税 務 総 務 費 2,513,301 賦 課 徴 収 費 2,679,022
	地 域 振 興 費 6,165,110	地 域 振 興 総 務 費 4,359,731 市 町 村 振 興 費 1,068,622 交 通 対 策 費 624,964 国 際 交 流 推 進 費 111,793 選 挙 管 理 委 員 会 費 49,940 選 挙 啓 発 費 2,720 知 事 県 議 会 議 員 選 挙 費 683,133
	防 災 費 594,773	防 災 総 務 費 429,113 消 防 指 導 費 165,660
	統 計 調 査 費 427,305	統 計 調 査 総 務 費 264,975 地 方 統 計 調 査 費 8,513 委 託 統 計 調 査 費 153,817
	人 事 委 員 会 費 147,667	委 員 会 費 6,946
	監 査 委 員 費 256,757	事 務 員 局 費 140,721 事 務 員 局 費 20,602 事 務 員 局 費 236,155

— 総務費で計上した主な経費 —

	千円
通信施設管理費	303,601
次世代衛星系通信設備整備費	1,286,299
地域経営推進費	300,000
市町村振興宝くじ交付金	811,431

3 款 民生費

この経費は、社会福祉関係の管理運営事務、身体障がい者及び知的障がい者の更正福祉、老人福祉、児童福祉、生活保護、国民健康保険指導等に要する経費で、総額85,255,787千円を計上しました。

(単位：千円)

款別及び予算額	項別及び予算額	内 容
3 款 民生費 85,255,787	社 会 福 祉 費 65,117,100	社 会 福 祉 総 務 費 3,608,658 障 が い 者 福 祉 費 10,249,223 老 人 福 祉 費 40,756,446 遺 家 族 等 援 護 費 26,608 国 民 健 康 保 険 指 導 費 9,474,885 婦 人 保 護 費 81,478 社 会 福 祉 施 設 費 919,802
	県 民 生 活 費 650,513	県 民 生 活 総 務 費 518,970 交 通 安 全 対 策 費 48,482 青 少 年 女 性 対 策 費 83,061
	児 童 福 祉 費 15,236,672	児 童 福 祉 総 務 費 4,140,060 児 童 措 置 費 8,530,820 母 子 福 祉 費 1,702,730 児 童 福 祉 施 設 費 863,062
	生 活 保 護 費 4,237,262	生 活 保 護 総 務 費 174,567 扶 助 費 4,062,695
	災 害 救 助 費 14,240	救 助 費 14,240

— 民生費で計上した主な経費 —		千円
岩手県社会福祉事業団自立化支援事業費		520,071
障がい者介護給付費等		4,276,127
重度心身障がい者（児）医療助成費		1,475,160
障がい者自立支援対策臨時特例事業費		1,674,332
老人福祉施設整備費		1,615,250
介護給付費等負担金		14,628,081
介護業務従事者処遇改善等臨時特例事業費		3,016,817
介護サービス施設等整備臨時特例事業費		6,002,690
国民健康保険事業安定化推進費		9,447,986
保育対策等促進事業費		537,351
地域子育て活動推進事業費		565,810
乳幼児、妊産婦医療助成費		630,681
子育て支援対策臨時特例事業費		884,152
子ども手当・児童手当市町村支給費負担金		2,705,759
児童扶養手当支給事業費		1,326,330

4款 衛生費

この経費は、県民の保健衛生や健康増進、結核対策、伝染病予防、精神保健、高齢者保健、環境衛生及び食品衛生指導、環境保全対策及び公害対策、自然保護、保健所運営、医療関係指導取締り、保健師等の養成及び指導等に要する経費で、総額22,657,035千円を計上しました。

(単位：千円)

款別及び予算額	項別及び予算額	内 容	
4款 衛生費 22,657,035	公衆衛生費 6,885,776	公衆衛生総務費	2,851,598
		結核対策費	29,038
		予防費	3,036,430
		精神保健費	507,872
	環境衛生費 7,621,556	高齢者保健費	327,030
		環境保健研究センター費	133,808
		環境衛生総務費	2,253,662
		食品衛生指導費	276,178
		環境衛生指導費	4,166,313
		環境保全費	690,377
	保健所費 1,337,484	自然保護費	160,590
		鳥獣保護費	74,436
		保健所費	1,337,484
		医薬費 6,812,219	医薬総務費
	医務費	5,607,057	
	保健師等指導管理費	677,193	
	薬務費	25,039	

— 衛生費で計上した主な経費 —		千円
産業廃棄物処理モデル事業推進費		1,200,582
県境不法投棄現場環境再生事業費		2,774,951
休廃止鉱山鉱害防止事業費		548,960
母子保健対策費		1,976,231
特定疾患対策費		1,281,060
子宮頸がん等ワクチン接種促進臨時特例事業費		1,207,190
医師確保対策費		960,661
救急医療対策費		2,549,836
がん対策推進費		1,317,523

5款 労働費

この経費は、勤労者の教育、福祉及び雇用促進対策、職業訓練、失業対策、労働委員会の運営等に要する経費で、総額8,323,626千円を計上しました。

(単位：千円)

款別及び予算額	項別及び予算額	内 容	
5款 労働費 8,323,626	労 政 費 6,287,555	労 政 総 務 費	126,861
		労 働 教 育 費	2,948
		労 働 福 祉 費	11,705
		雇 用 促 進 費	6,146,041
	職 業 訓 練 費 1,931,608	職 業 訓 練 総 務 費	175,794
		職 業 訓 練 校 費	1,755,814
		委 員 会 費	32,596
労 働 委 員 会 費 104,463	事 務 局 費	71,867	

労働費で計上した主な経費	千円
ジョブカフェいわて管理運営費	108,213
緊急雇用創出事業費補助	3,165,943
ふるさと雇用再生特別基金事業費補助	1,790,783
いわて求職者個別支援モデル事業	55,920
若年者地域人材育成事業費	481,209
認定職業訓練費	68,035
公共職業能力開発校施設設備整備費	54,917
就職支援能力開発費	473,102

6款 農林水産業費

この経費は、農業、畜産業、林業及び水産業の振興に要する経費で、総額58,246,686千円を計上しました。

(単位：千円)

款別及び予算額	項別及び予算額	内 容	
6款 農林水産業費 58,246,686	農 業 費 11,676,224	農業総務費 2,773,247	
		農業金融対策費 469,958	
		農業構造改善対策費 75,111	
		農業改良普及費 1,921,287	
		農業振興費 3,603,223	
		農作物対策費 246,156	
		畑作振興費 161,820	
		北上奥羽山系開発費 647,890	
		植物防疫費 33,150	
		農業協同組合指導費 13,299	
		農業共済団体指導費 1,065	
	農業研究センター費 1,179,331		
	農業大 学 校 費 550,687		
	畜 産 業 費 2,723,642	畜産総務費 933,638	
		畜産振興費 338,065	
		草地対策費 582,397	
		家畜保健衛生費 132,147	
		農業研究センター費 737,395	
		農地総務費 35,803	
		土地改良費 17,796,114	
	農 地 費 18,953,885	農地防災事業費 1,038,938	
		農地調整費 83,030	
		林 業 費 16,695,082	林業総務費 4,206,902
			林業構造改善対策費 24,190
	林業振興指導費 4,259,237		
	水 産 業 費 8,197,853	森林病虫害等防除費 336,774	
		造林費 664,572	
		林道費 3,449,163	
		治山費 3,475,124	
		林業技術センター費 279,120	
		水産業総務費 456,865	水産業構造改善対策費 21,394
水産業振興費 1,087,713			
水産業協同組合指導費 42,641			
漁業調整委員会費 45,024			
漁業調整費 67,530			
漁業取締費 192,103			
水産技術センター費 642,757			
内水面水産技術センター費 74,803			
漁港管理費 138,000			
漁港漁場整備費 5,429,023			

— 農林水産業費で計上した主な経費 —

	千円
中山間地域等直接支払事業費	2,575,029
経営体育成基盤整備事業費	3,463,977
いわての森林づくり推進事業費	1,427,721
森林整備加速化・林業再生事業費	1,363,872
林道整備事業費	2,088,617
治山事業費	2,306,854
地域水産物供給基盤整備事業費	1,536,284
広域漁港整備事業費	2,364,300

7款 商工費

この経費は、商工業及び観光の振興に要する経費で、総額63,695,584千円を計上しました。

(単位：千円)

款別及び予算額	項別及び予算額	内 容
7款 商 工 費 63,695,584	商 工 業 費 63,243,018	商 工 業 総 務 費 1,763,668 中 小 企 業 振 興 費 56,708,457 企 業 立 地 対 策 費 3,823,220 中 小 企 業 経 営 指 導 費 152,906 貿 易 振 興 費 10,580 工 業 技 術 セ ン タ ー 費 784,187 観 光 総 務 費 429,025 観 光 施 設 費 23,541
	観 光 費 452,566	

— 商 工 費 で 計 上 し た 主 な 経 費 —

千円

商工観光振興資金貸付金	10,676,932
中小企業経営安定資金貸付金	32,279,944
中小企業成長応援資金貸付金	1,175,387
商工業小規模事業経営支援事業費補助	1,518,092
企業立地促進資金貸付金	3,540,426

8款 土木費

この経費は、道路、橋りょう、河川、海岸、港湾、都市計画、住宅等の公共施設の整備及び管理に要する経費で、総額63,022,756千円を計上しました。

(単位：千円)

款別及び予算額	項別及び予算額	内 容
8款 土 木 費 63,022,756	土 木 管 理 費 6,000,025	土 木 総 務 費 4,970,552 建 設 業 指 導 監 督 費 234,885 建 築 指 導 費 79,171 空 港 費 715,417
	道 路 橋 り ょ う 費 33,774,453	道 路 橋 り ょ う 総 務 費 74,878 道 路 橋 り ょ う 維 持 費 17,056,597 道 路 橋 り ょ う 新 設 改 良 費 16,642,978
	河 川 海 岸 費 14,796,505	河 川 総 務 費 821,065 河 川 改 良 費 5,057,400 砂 防 費 2,187,716 海 岸 保 全 費 491,619 水 防 費 31,943 河 川 総 合 開 発 費 6,206,762
	港 湾 費 2,337,088	港 湾 管 理 費 431,357 港 湾 建 設 費 1,905,731
	都 市 計 画 費 4,590,170	都 市 計 画 総 務 費 273,853 街 路 事 業 費 3,946,351 下 水 道 事 業 費 369,966
	住 宅 費 1,524,515	住 宅 管 理 費 669,694 住 宅 建 設 費 854,821

— 土 木 費 で 計 上 し た 主 な 経 費 —

千円

道路環境改善事業費	5,496,873
交通安全施設整備事業費	1,989,685
道路維持修繕費	3,111,020
橋りょう補修事業費	1,984,310
地域連携道路整備事業費	8,296,057
地方特定道路整備事業費	2,365,795
総合流域防災事業費	1,475,500
築川ダム建設事業費	1,380,000
津付ダム建設事業費	1,563,000
緊急地方道路整備事業費(街路事業費)	3,231,000

9款 警察費

この経費は、公安委員会の運営、警察管理及び警察活動に要する経費で、総額28,388,544千円を計上しました。

(単位：千円)

款別及び予算額	項別及び予算額	内 容
9款 警察費 28,388,544	警察管理費 26,212,637	公安委員会費 7,475 警察本部費 23,697,601 装備費 1,055,172 警察施設費 753,799 運転免許費 650,355 恩給及び退職年金費 48,235
	警察活動費 2,175,907	一般警察活動費 446,885 刑事警察費 241,619 交通指導取締費 1,487,403

警察費で計上した主な経費		千円
ヘリコプターテレビ中継システム整備費		696,181
犯罪捜査取締費		201,849
交通警察費		626,582
交通安全施設整備費		858,621

10款 教育費

この経費は、市町村立小中学校教職員費、県立学校の運営及び施設整備、社会教育、保健体育振興、県立大学の運営、私立学校助成等の教育行政に要する経費で、総額145,669,130千円を計上しました。

(単位：千円)

款別及び予算額	項別及び予算額	内 容
10款 教育費 145,669,130	教育総務費 13,839,919	教育委員会費 16,491 事務局費 1,821,300 教職員人事費 10,472,568 教育指導費 919,526 教育センター費 424,647 恩給及び退職年金費 185,387
	小学校費 48,078,550	教職員費 48,078,550
	中学校費 28,975,572	教職員費 28,966,471 学校管理費 9,101
	高等学校費 30,464,667	高等学校総務費 26,714,007 全日制高等学校管理費 1,558,886 定時制高等学校管理費 59,427 教育振興費 1,053,136 学校建設費 1,072,746 通信教育費 6,465
	特別支援学校費 9,963,310	特別支援学校費 9,963,310
	社会教育費 2,559,380	社会教育総務費 1,049,475 文化財保護費 350,807 芸術文化振興費 205,841 図書館費 183,464 博物館費 295,372 美術館費 474,421
	保健体育費 1,777,092	保健体育総務費 539,726 体育振興費 809,786 体育施設費 427,580
	大学費 3,896,534	大学費 3,896,534
	私立学校費 6,114,106	私立学校費 6,114,106

教育費で計上した主な経費		千円
公立大学法人岩手県立大学運営費交付金		3,896,534
私立高等学校等就学支援金交付金		1,025,391
私立学校運営費補助		4,750,412
教職員費(中学校費)		28,950,879
高校奨学事業費補助		519,130
指導運営費(社会教育総務費)		704,650

11款 災害復旧費

この経費には、農林水産施設災害、土木施設災害等の復旧に要する経費を計上しました。

(単位：千円)

款別及び予算額	項別及び予算額	内 容
11款 災害復旧費 6,408,095	農林水産施設災害復旧費 2,664,876	農地及び農業用施設災害復旧費 1,182,212
		林道災害復旧費 226,964
		治山災害復旧費 133,017
		漁業用施設災害復旧費 330,913
		漁港災害復旧費 791,770
	土木施設災害復旧費 3,713,219	河川等災害復旧費 3,655,219
		港湾災害復旧費 58,000
	教育施設災害復旧費 30,000	学校施設災害復旧費 30,000

12款 公債費

この経費には、主として建設事業等の投資的経費の財源に充てるため借り入れた、県債の本年度分の元利償還金を計上しました。

13款 諸支出金

この経費には、公営企業への貸付金、出資金、負担金、自動車取得税交付金等の各種の交付金等を計上しました。

14款 予備費

この経費には、予算外の支出又は予算超過の支出に充てるための経費を計上しました。

(単位：千円)

款別及び予算額	項別及び予算額	内 容
12款 公債費 118,542,848	公債費 118,542,848	元金 96,099,456
		利子 22,261,051
		公債諸費 182,341
13款 諸支出金 55,902,633	公営企業貸付金 10,486,059	公営企業貸付金 10,486,059
	公営企業出資金 331	公営企業出資金 331
	公営企業負担金 19,155,527	公営企業負担金 19,155,527
	地方消費税清算金 11,386,726	地方消費税清算金 11,386,726
	利子割交付金 281,640	利子割交付金 281,640
	配当割交付金 107,651	配当割交付金 107,651
	株式等譲渡所得割交付金 27,509	株式等譲渡所得割交付金 27,509
	地方消費税交付金 12,933,087	地方消費税交付金 12,933,087
	ゴルフ場利用税交付金 215,799	ゴルフ場利用税交付金 215,799
	特別地方消費税交付金 82	特別地方消費税交付金 82
	自動車取得税交付金 1,307,274	自動車取得税交付金 1,307,274
	利子割精算金 948	利子割精算金 948
14款 予備費 300,000	予備費 300,000	予備費 300,000

(2) 歳入予算

歳入予算の構造及び金額内訳は、第6図及び第10表のとおりです。

第1款県税は、100,415,000千円を計上しましたが、これを前年度当初予算と比較すると2,449,000千円の増加となっています。

第2款地方消費税清算金は、25,752,000千円を計上しましたが、これを前年度当初予算と比較すると839,000千円の増加となっています。

第3款地方譲与税は、地方道路譲与税、石油ガス譲与税等20,605,000千円を計上しましたが、これを前年度当初予算と比較すると3,201,000千円の増加となっています。

第4款地方特例交付金は、1,758,000千円を計上しましたが、これを前年度当初予算と比較すると336,000千円の増加となっています。

第5款地方交付税は、226,823,153千円を計上しましたが、これを前年度当初予算と比較すると5,707,072千円の増加とな

っています。

第6款交通安全対策特別交付金は544,748千円、第7款分担金及び負担金は7,606,653千円を計上しました。

第8款使用料及び手数料は、4,863,417千円を計上しましたが、これを前年度当初予算と比較すると126,744千円の減少となっています。

第9款国庫支出金は、75,056,093千円を計上しましたが、これを前年度当初予算と比較すると10,613,823千円の減少となっています。

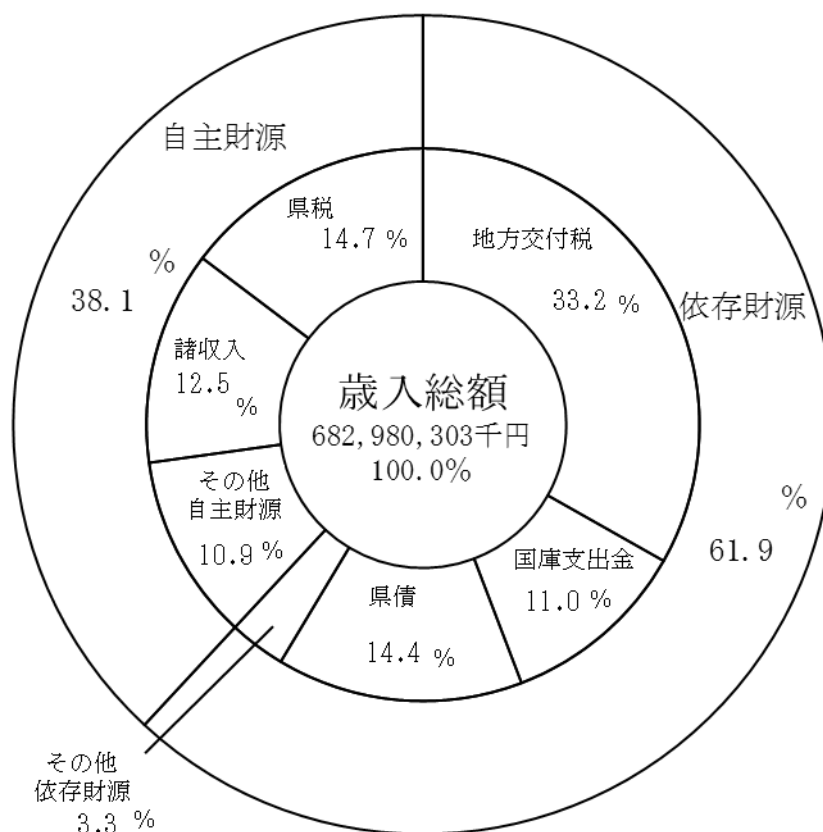
第10款財産収入は2,920,096千円、第11款寄付金は19,578千円、第12款繰入金は33,315,716千円を計上しましたが、これを前年度当初予算と比較すると8,675,126千円の増加となっています。

第13款繰越金は、1千円を計上しました。

第14款諸収入は、85,197,848千円を計上しましたが、これを前年度当初予算と比較すると9,707,938千円の減少となっています。

第15款県債は、98,103,000千円を計上しましたが、これを前年度当初予算と比較すると20,737,500千円の減少となっています。

第6図 平成23年度一般会計歳入予算の構造



第10表 平成23年度一般会計歳入款別予算の状況

(単位：千円)

款 別	平成23年度		平成22年度		比 較	
	当 初 予 算 額 (1号補正含む) (A)	構 成 比	当 初 予 算 額 (1号補正含む) (B)	構 成 比	増減額(A)-(B)=(C)	増減率 (C)/(B)
		%		%		%
1 県 税	100,415,000	14.7	97,966,000	14.0	2,449,000	2.5
2 地 方 消 費 税 清 算 金	25,752,000	3.8	24,913,000	3.6	839,000	3.4
3 地 方 譲 与 税	20,605,000	3.0	17,404,000	2.5	3,201,000	18.4
4 地 方 特 例 交 付 金	1,758,000	0.2	1,422,000	0.2	336,000	23.6
5 地 方 交 付 税	226,823,153	33.2	221,116,081	31.6	5,707,072	2.6
6 交 通 安 全 対 策 特 別 交 付 金	544,748	0.1	564,374	0.1	△ 19,626	△ 3.5
7 分 担 金 及 び 負 担 金	7,606,653	1.1	3,622,891	0.5	3,983,762	110.0
8 使 用 料 及 び 手 数 料	4,863,417	0.7	4,990,161	0.7	△ 126,744	△ 2.5
9 国 庫 支 出 金	75,056,093	11.0	85,669,916	12.3	△ 10,613,823	△ 12.4
10 財 産 収 入	2,920,096	0.4	930,209	0.1	1,989,887	213.9
11 寄 付 金	19,578	0.0	21,000	0.0	△ 1,422	△ 6.8
12 繰 入 金	33,315,716	4.9	26,629,055	3.8	6,686,661	25.1
13 繰 越 金	1	0.0	1	0.0	0	0.0
14 諸 収 入	85,197,848	12.5	94,905,786	13.6	△ 9,707,938	△ 10.2
15 県 債	98,103,000	14.4	118,840,500	17.0	△ 20,737,500	△ 17.4
歳 入 合 計	682,980,303	100.0	698,994,974	100.0	△ 16,014,671	△ 2.3

(3) 県民負担の状況

平成23年度の県税の予算額から見た県民負担の状況は、第11表のとおり、1人当たり75,662円、1世帯当たり198,430円となっています。

第11表 県税予算から見た県民負担の状況

年度	県 税 予 算 額	県 民 1 人 当 た り の 負 担 額	県 民 1 世 帯 当 た り の 負 担 額
	千円	円	円
23	100,415,000	75,662	198,430
22	97,966,000	73,484	194,767

注) 計算に使用した人口及び世帯数は、各年4月1日現在の岩手県毎月人口推計の数値である。

ただし、平成23年においては、4月1日現在の人口推計の数値が不明なため、3月1日現在の数値である。

2 特別会計

平成23年度の特別会計は11会計で、当初予算額は第12表のとおりです。

(1) 母子寡婦福祉資金特別会計

この会計は、母子及び寡婦福祉法（昭和39年法律第129号）に基づいて、配偶者のない女子で現に児童を扶養しているもの、父母のない児童及び寡婦等に対して、経済的自立の助成、生活意欲の助長及び児童の福祉の増進を図るための資金の貸付けを行うために設置されています。

(2) 農業改良資金等特別会計

この会計は、岩手県農業改良資金等特別会計条例（平成23年条例第29号）に基づいて、農業者等に対して、農業経営の安定及び農業生産力の増強並びに新規就農者の増大を図るための資金の貸付けを行うために設置されています。

(3) 県有林事業特別会計

この会計は、県有林事業の事業収支を明らかにするために設置されています。

(4) 林業改善資金特別会計

この会計は、林業改善資金助成法（昭和51年法律第42号）に基づいて、林業従事者等に対して、林業経営の改善及び林業労働に係る労働災害の防止並びに林業後継者の育成を図るための資金の貸付けを行うために設置されています。

(5) 沿岸漁業改善資金特別会計

この会計は、沿岸漁業改善資金助成法（昭和54年法律第25号）に基づいて、沿岸漁業従事者等に対して、沿岸漁業の経営若しくは操業状態又は生活の改善を図るための資金の貸付けを行うために設置されています。

(6) 中小企業振興資金特別会計

この会計は、小規模企業者等設備導入資金助成法（昭和31年法律第115号）及び独立行政法人中小企業基盤整備機構法（平成14年法律第147号）に基づいて、中小企業の近代化及び高度化に必要な資金の貸付けを行うために設置されています。

(7) 土地先行取得事業特別会計

この会計は、公用若しくは公共用に供する土地又は公共の利益のために取得する必要がある土地の取得の円滑化を図るために設置されています。

(8) 公債管理特別会計

この会計は、地方自治法（昭和22年法律第67号）第209条第2項の規定に基づき、公債費に関する会計上の経理の一層の明確化を図るために設置されています。

(9) 証紙収入整理特別会計

この会計は、岩手県収入証紙等の収入状況を明らかにするために設置されています。

(10) 流域下水道事業特別会計

この会計は、流域下水道事業の事業収支を明らかにするために設置されています。

(11) 港湾整備事業特別会計

この会計は、港湾整備事業の事業収支を明らかにするために設置されています。

第12表 平成23年度特別会計予算の状況

(単位：千円)

会 計 名	平成23年度当初予算額	平成22年度当初予算額	増 減 額
母子寡婦福祉資金	331,813	314,801	17,012
農業改良資金等	522,908	547,560	△ 24,652
県有林事業	3,663,056	4,035,710	△ 372,654
林業改善資金	1,315,118	1,332,596	△ 17,478
沿岸漁業改善資金	698,850	705,506	△ 6,656
中小企業振興資金	2,487,274	1,807,425	679,849
土地先行取得事業	4,436	696,400	△ 691,964
公債管理	197,204,227	149,121,516	48,082,711
証紙収入整理	4,906,862	5,367,293	△ 460,431
流域下水道事業	9,360,733	9,060,326	300,407
港湾整備事業	2,343,736	2,357,906	△ 14,170
合 計	222,839,013	175,347,039	47,491,974