

岩手県告示第251号

財政状況の公表等に関する条例（昭和35年岩手県条例第12号）第2条第1項の規定により、平成27年度後期の財政状況を次のとおり公表する。

平成29年3月31日

岩手県知事 達 増 拓 也

第136回岩手県財政状況

目次

まえがき

第1 平成27年度予算補正の状況

1 一般会計

（1）12月の補正予算

（2）2月の補正予算

2 特別会計

第2 平成27年度収入支出の状況

第3 県有財産、県債及び一時借入金の状況

1 県有財産

2 県債

3 一時借入金

第4 平成28年度予算の状況

1 一般会計

（1）歳出予算

（2）歳入予算

（3）県民負担の状況

2 特別会計

付表

第1表 平成27年度一般会計予算補正状況調

第2表 平成27年度一般会計予算（性質別）補正状況調

第3表 平成27年度特別会計予算補正状況調

第4表 平成27年度一般会計予算収入支出状況調

第5表 平成27年度特別会計予算収入支出状況調

第6表 県有財産調

第7表 県債現在高調

第8表 一時借入金の各月末残高調

第9表 平成28年度一般会計目的別歳出予算の状況

第10表 平成28年度一般会計性質別歳出予算の状況

第11表 平成28年度一般会計歳入款別予算の状況

第12表 県税予算から見た県民負担の状況

第13表 平成28年度特別会計予算の状況

付図

第1図 平成27年度一般会計歳入予算の構造

第2図 平成27年度一般会計歳出予算の構造（目的別）

第3図 平成27年度一般会計歳出予算の構造（性質別）

第4図 平成28年度一般会計歳出予算の構造（目的別）

第5図 平成28年度一般会計歳出予算の構造（性質別）

第6図 平成28年度一般会計歳入予算の構造

まえがき 第136回の財政状況を公表します。この財政状況の公表は、県民の皆様には県の財政がどのように運営されているのか、また、どのような状況にあるのかを広く知っていただくため、公表しているものです。

今回は、平成27年度下半期の予算、県有財産、県債及び一時借入金の状況と平成28年度の予算のほか財政に関することについてお知らせします。

県民の皆様には、県財政の実情について、なお一層の御理解をいただきますとともに、県勢発展のために御協力をお願いします。

第1 平成27年度予算補正の状況

1 一般会計

平成27年度の予算は、前回の公表のとおり、9月補正予算を経て、歳入歳出それぞれ1,149,936,714千円でしたが、その後、12月の定例会、2月の定例会を経て、平成27年度の最終予算は、1,086,296,111千円となりました。

その補正の状況は第1表及び第2表、最終予算の構造は第1図、第2図及び第3図のとおりです。

(1) 12月の補正予算

12月の定例会では、補正予算第3号を措置しました。

補正予算第3号では、沿岸被災市町村が実施する福祉灯油事業に対する補助に要する経費や県営体育館の改修に要する経費など、早急に措置が必要な経費について、総額471,580千円を増額補正しました。

(2) 2月の補正予算

2月の定例会では、補正予算第4号及び第5号を措置しました。

補正予算第4号では、年間所要見込による給与費の補正として、総額335,176千円を減額補正しました。

補正予算第5号では、事業費の確定に伴う所要の整理や国の補正予算に呼応し、「一億総活躍社会の実現に向けて緊急に実施すべき対策」、「TPP関連政策大綱実現に向けた施策」を推進する経費について、総額63,777,007千円を減額補正しました。

2 特別会計

本県の特別会計は、11会計ですが、各特別会計の補正の状況は、第3表のとおりです。

第1表 平成27年度一般会計予算補正状況調 (平成28年3月31日現在)

歳入

(単位：千円)

款 別	平成27年10月31日		12月の定例会 補正予算額 (第3号)	2月の定例会 補正予算額 (第4号)	2月の定例会 補正予算額 (第5号)	合 計	
	金 額	構成比				予算額	構成比
		%					%
1 県 税	126,187,000	11.0			1,249,000	127,436,000	11.7
2 地方消費税清算金	41,866,000	3.6			5,942,000	47,808,000	4.4
3 地方譲与税	24,602,000	2.1			237,001	24,839,001	2.3
4 地方特例交付金	266,000	0.0			28,647	294,647	0.0
5 地方交付税	317,085,120	27.6		48,959	△ 25,094,329	292,039,750	26.9
6 交通安全対策特別交付金	442,349	0.0				442,349	0.0
7 分担金及び負担金	3,644,414	0.3			△ 155,318	3,489,096	0.3
8 使用料及び手数料	7,130,869	0.6		△ 158,488	△ 118,765	6,853,616	0.6
9 国庫支出金	251,174,699	21.8	160	138,343	△ 23,276,853	228,036,349	21.0
10 財産収入	1,003,050	0.1			154,258	1,157,308	0.1
11 寄附金	456,434	0.0			409,607	866,041	0.1
12 繰入金	124,952,000	10.9	8,547		△ 21,151,587	103,808,960	9.6
13 繰越金	18,251,145	1.6	276,873	147	7,643,485	26,171,650	2.4
14 諸収入	158,567,468	13.9		△ 64,137	△ 9,126,487	149,376,844	13.8
15 県債	74,308,166	6.5	186,000	△ 300,000	△ 517,666	73,676,500	6.8
歳入合計	1,149,936,714	100.0	471,580	△ 335,176	△ 63,777,007	1,086,296,111	100.0

歳出

(単位：千円)

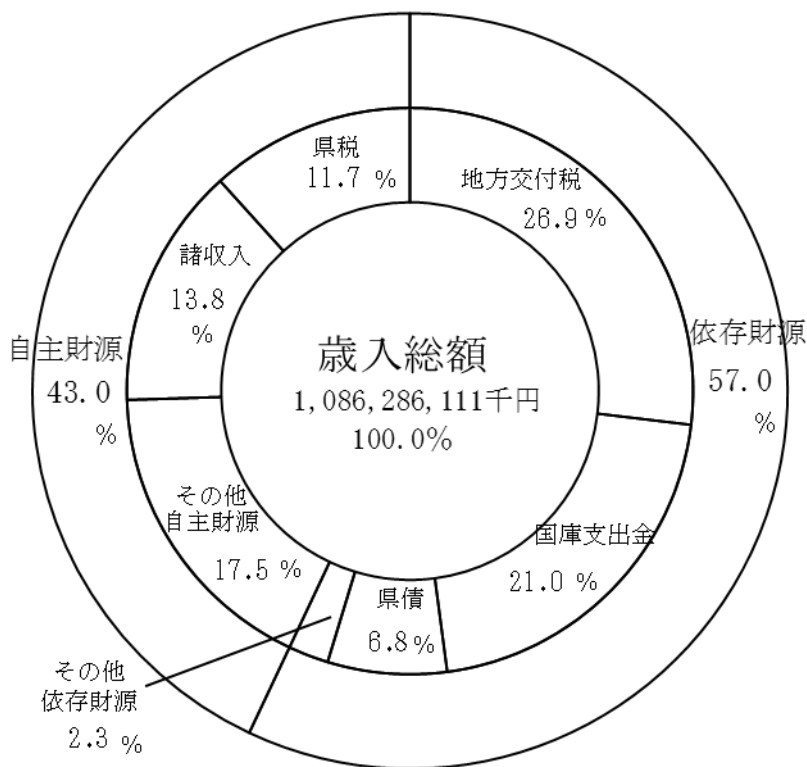
款 別	平成27年10月31日		12月の定例会 補正予算額 (第3号)	2月の定例会 補正予算額 (第4号)	2月の定例会 補正予算額 (第5号)	合 計	
	金 額	構成比				予算額	構成比
		%					%
1 議会費	1,359,913	0.1		△ 901	△ 53,659	1,305,353	0.1
2 総務費	50,413,218	4.4	135,259	△ 320,827	14,572,346	64,799,996	6.0
3 民生費	94,201,847	8.2	50,371	△ 238,297	△ 1,898,725	92,115,196	8.5
4 衛生費	39,832,148	3.5	320	△ 196,378	△ 7,889,811	31,746,279	2.9
5 労働費	20,686,228	1.8		△ 62,089	△ 3,440,633	17,183,506	1.6
6 農林水産業費	86,952,399	7.6	14,702	84,525	△ 11,073,591	75,978,035	7.0
7 商工費	137,939,645	12.0		△ 48,827	△ 10,056,829	127,833,989	11.8
8 土木費	194,764,801	16.9		△ 256,915	△ 16,396,970	178,110,916	16.4
9 警察費	27,519,781	2.4		24,330	△ 125,612	27,418,499	2.5
10 教育費	150,509,742	13.1	191,620	674,431	△ 1,400,637	149,975,156	13.8
11 災害復旧費	146,479,422	12.7	79,308	5,772	△ 34,311,735	112,252,767	10.3
12 公債費	129,872,033	11.3			△ 542,216	129,329,817	11.9
13 諸支出金	69,105,537	6.0			8,841,065	77,946,602	7.2
14 予備費	300,000	0.0				300,000	0.0
歳出合計	1,149,936,714	100.0	471,580	△ 335,176	△ 63,777,007	1,086,296,111	100.0

第2表 平成27年度一般会計予算（性質別）補正状況調（平成28年3月31日現在）

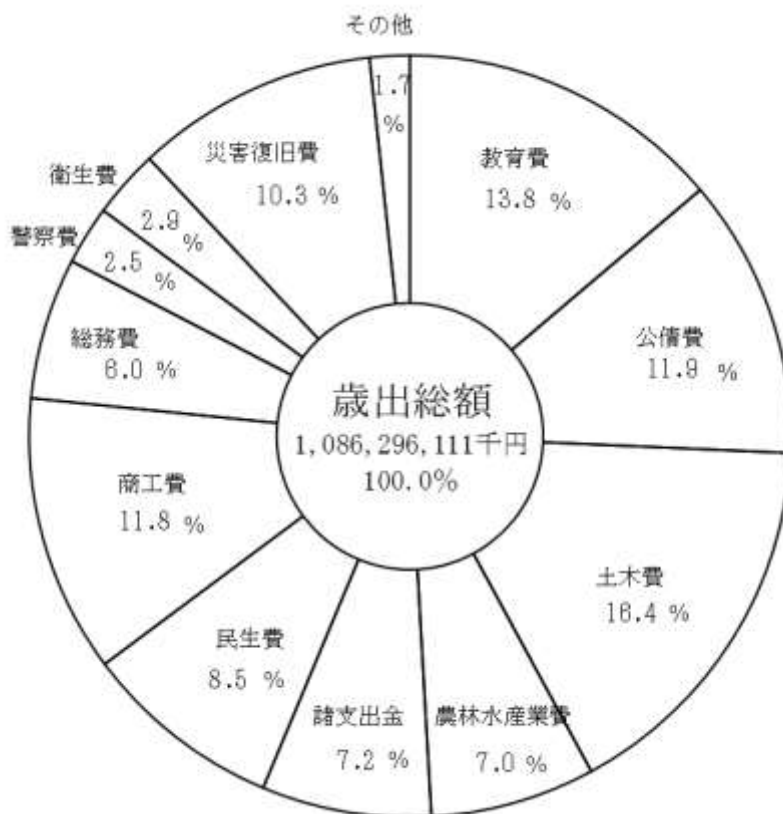
（単位：千円）

性 質 別	平成27年10月31日		12月の定例会 補正予算額 (第3号)	2月の定例会 補正予算額 (第4号)	2月の定例会 補正予算額 (第5号)	合 計	
	金 額	構成比				予算額	構成比
人 件 費	181,384,720	15.8 %	150,009	△ 344,091	△ 144,934	181,045,704	16.7 %
物 件 費	29,890,940	2.6	272		△ 2,288,411	27,602,801	2.5
維 持 補 修 費	13,931,257	1.2			539,378	14,470,635	1.3
扶 助 費	12,973,449	1.1			△ 1,394,346	11,579,103	1.1
補 助 費 等	203,356,656	17.7	50,371		2,013,804	205,420,831	18.9
普 通 建 設 事 業 費	254,989,160	22.2	191,620	8,104	△ 33,884,827	221,304,057	20.4
災 害 復 旧 事 業 費	144,608,922	12.6	79,308	5,772	△ 34,307,144	110,386,858	10.2
公 債 費	129,813,541	11.3			△ 481,392	129,332,149	11.9
積 立 金	27,192,796	2.4			17,186,458	44,379,254	4.1
出 資 金	313,367	0.0			△ 151,459	161,908	0.0
貸 付 金	143,635,835	12.4			△ 10,597,310	133,038,525	12.2
繰 出 金	7,546,071	0.7		△ 4,961	△ 266,824	7,274,286	0.7
予 備 費	300,000	0.0				300,000	0.0
歳 出 合 計	1,149,936,714	100.0	471,580	△ 335,176	△ 63,777,007	1,086,296,111	100.0

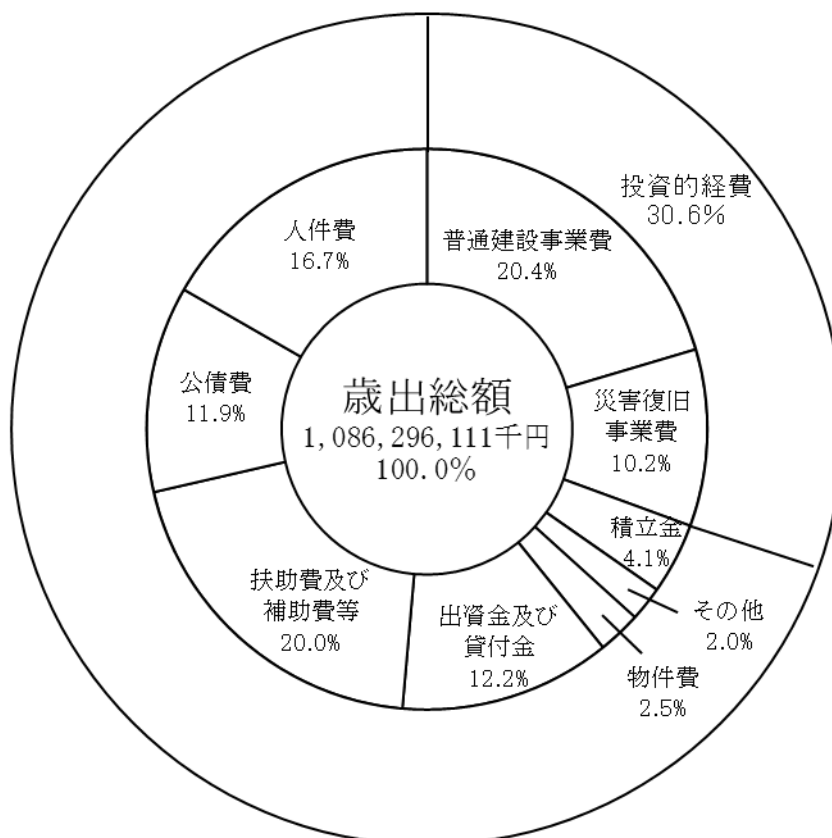
第1図 平成27年度一般会計歳入予算の構造



第2図 平成27年度一般会計歳出予算の構造（目的別）



第3図 平成27年度一般会計歳出予算の構造（性質別）



第3表 平成27年度特別会計予算補正状況調（平成28年3月31日現在）

（単位：千円）

会 計 名	平成27年10月31日 現 計 予 算 額	2 月 の 定 例 会 補 正 予 算 額	合 計 (最終予算額)
母子父子寡婦福祉資金	618,624	△ 2,284	616,340
農業改良資金等	187,563	△ 37,795	149,768
県有林事業	3,778,679	△ 351,679	3,427,000
林業・木材産業資金	1,341,002	△ 177,172	1,163,830
沿岸漁業改善資金	918,795	634	919,429
中小企業振興資金	4,497,094	△ 1,758,047	2,739,047
土地先行取得事業	1,200	228	1,428
公債管理	217,575,938	△ 1,204,966	216,370,972
証紙収入整理	3,982,881	△ 99,706	3,883,175
流域下水道事業	10,347,277	△ 2,283,581	8,063,696
港湾整備事業	4,172,852	627,375	4,800,227
合 計	247,421,905	△ 5,286,993	242,134,912

第2 平成27年度収入支出の状況

平成27年度下半期の収入支出の状況は、一般会計については第4表、特別会計については第5表のとおりです。

第4表 平成27年度一般会計予算収入支出状況調（平成28年3月31日現在）

収入

（単位：千円）

款 別	予算現額 (A)	収 入 額								比 較		前 年 同 期	
		9月末現在	10月	11月	12月	1月	2月	3月	合計(B)	(B)/(A)	(A)-(B)	収 入 額	収入割合
1 県 税	127,436,000	67,138,824	7,754,227	10,180,040	14,426,910	7,031,058	7,094,765	7,627,865	121,253,689	95.1	6,182,311	109,642,412	95.2
2 地方消費税清算金	47,808,000	27,766,672		8,499,276			6,217,954	5,323,659	47,807,561	100.0	439	29,546,257	100.0
3 地方譲与税	24,839,001	5,986,725		10,826,868			6,738,679	1,455,501	25,007,773	100.7	△ 168,772	26,951,289	99.3
4 地方特例交付金	294,647	294,647							294,647	100.0		280,986	100.0
5 地方交付税	292,039,750	221,998,883		53,180,183	2,774,121	384,131		20,381,882	298,719,200	102.3	△ 6,679,450	277,304,752	102.4
6 交通安全対策特別交付金	442,349	221,733						205,026	426,759	96.5	15,590	404,732	88.4
7 分担金及び負担金	3,493,694	142,435	25,613	2,215	3,191	4,785	120,372	2,692,139	2,990,750	85.6	502,944	2,820,643	94.3
8 使用料及び手数料	6,853,616	2,371,928	349,907	396,539	469,540	328,770	366,179	2,227,869	6,510,732	95.0	342,884	5,556,972	93.5
9 国庫支出金	350,642,845	18,098,140	5,573,678	7,174,256	9,734,284	2,213,967	11,179,617	139,821,153	193,795,095	55.3	156,847,750	184,824,790	53.2
10 財産収入	1,157,308	413,258	31,358	67,837	176,190	57,389	70,246	313,107	1,129,385	97.6	27,923	1,506,450	102.5
11 寄附金	866,041	423,943	78,947	39,714	55,681	77,051	30,820	138,790	844,946	97.6	21,095	873,406	103.6
12 繰入金	103,808,960	3,489,114	42,886	41,698	1,018	996	2,702	45,569,915	49,148,329	47.3	54,660,631	47,459,197	43.9
13 繰越金	104,600,378	104,600,378							104,600,378	100.0		99,610,034	100.0
14 諸収入	149,528,591	4,891,426	997,143	889,988	3,325,399	990,454	502,853	134,617,198	146,214,461	97.8	3,314,130	141,476,561	94.3
15 県債	77,335,300	3,000,000	3,000,000	3,000,000	4,000,000		81,427	16,145,000	29,226,427	37.8	48,108,873	27,979,820	36.5
合 計	1,291,146,480	460,838,106	17,853,759	94,298,614	34,966,334	11,088,601	32,405,614	376,519,104	1,027,970,132	79.6	263,176,348	956,238,301	77.3

支出

(単位：千円)

款 別	予 算 現 額 (A)	支 出 額								比 較		前 年 同 期	
		9月末現在	10月	11月	12月	1月	2月	3月	合 計 (B)	(B)/(A)	(A)-(B)	収 入 額	収入割合
										%			%
1 議 会 費	1,305,353	606,103	114,355	95,490	167,113	107,374	84,851	91,026	1,266,312	97.0	39,041	1,249,365	95.7
2 総 務 費	66,553,881	11,514,473	7,439,041	1,051,158	2,224,742	15,054,242	1,053,954	18,331,718	56,669,328	85.1	9,884,553	57,217,249	83.3
3 民 生 費	93,249,228	29,071,833	4,658,551	3,868,305	11,900,286	6,910,347	3,797,988	11,762,074	71,969,384	77.2	21,279,844	69,984,865	75.3
4 衛 生 費	33,465,944	6,157,952	2,769,018	1,833,138	1,968,299	1,062,504	1,360,261	2,869,873	18,021,045	53.8	15,444,899	19,553,983	61.1
5 労 働 費	25,537,772	8,558,449	255,239	3,298,115	340,853	231,072	152,683	3,393,664	16,230,075	63.6	9,307,697	5,262,320	23.1
6 農 林 水 産 業 費	97,735,924	20,843,714	3,998,726	2,481,774	6,008,273	4,305,142	3,618,607	17,360,501	58,616,737	60.0	39,119,187	70,744,487	65.8
7 商 工 費	130,355,694	109,694,999	986,829	656,527	12,831,418	603,036	1,277,104	530,092	126,580,005	97.1	3,775,689	123,057,481	96.9
8 土 木 費	246,857,819	52,719,872	8,482,324	11,371,388	9,045,572	7,217,297	4,956,965	41,722,529	135,515,947	54.9	111,341,872	103,573,053	54.4
9 警 察 費	27,802,326	11,164,544	1,721,841	1,786,303	3,785,748	1,723,527	1,943,894	2,097,633	24,223,490	87.1	3,578,836	24,235,890	86.9
10 教 育 費	150,295,516	67,138,746	9,659,408	8,029,731	22,882,682	8,422,652	8,315,257	12,639,241	137,087,717	91.2	13,207,799	133,229,140	92.1
11 災 害 復 旧 費	210,455,319	58,014,576	4,514,192	2,017,558	7,341,102	4,836,452	4,871,382	10,304,798	91,900,060	43.7	118,555,259	98,749,491	43.0
12 公 債 費	129,329,817	5,118	9,822	10,092	6,379			129,244,032	129,275,443	100.0	54,374	131,468,424	100.0
13 諸 支 出 金	77,946,602	48,067,791	1,000,000	5,341,840	7,571,377		26,959	15,779,747	77,787,714	99.8	158,888	60,533,558	100.0
14 予 備 費	255,285										255,285		
合 計	1,291,146,480	423,558,170	45,609,346	41,841,419	86,073,844	50,473,645	31,459,905	266,126,928	945,143,257	73.2	346,003,223	898,859,306	72.7
収 入 支 出 差 引 残 高		37,279,936	△ 27,755,587	52,457,195	△ 51,107,510	△ 39,385,044	945,709	110,392,176	82,826,875				
収 支 残 額 累 計		37,279,936	9,524,349	61,981,544	10,874,034	△ 28,511,010	△ 27,565,301	82,826,875	82,826,875				

注 予算現額は、前年度からの継続費通次繰越額、繰越明許費繰越額及び事故繰越額を含むものである。

表中の計数は、表示単位未満を四捨五入しており、その内訳は合計と一致しない場合がある。

第5表 平成27年度特別会計予算収入支出状況調（平成28年3月31日現在）

収入

（単位：千円）

会 計 名	予 算 現 額 (A)	収 入 額								収 入 割 合 (B)/(A)
		9月未現在	10月	11月	12月	1月	2月	3月	合 計 (B)	
母子父子寡婦福祉資金	616,340	486,949	18,896	15,887	19,110	17,889	18,346	32,330	609,407	98.9
農業改良資金	149,768	123,319	5,726	3,346	6,635	660	674	3,429	143,789	96.0
県有林事業	3,842,021	168,526	10,146	39,062	6,450	29,340	25,740	3,145,377	3,424,641	89.1
林業・木材産業資金	1,163,830	836,730	10,011	162	23,833	455	1,001	282,818	1,155,010	99.2
沿岸漁業改善資金	919,429	913,167		3,330	50	50	3,830	502	920,929	100.2
中小企業振興資金	2,739,047	1,173,663	64,422	24,930	33,836	30,698	23,859	1,380,793	2,732,201	99.8
土地先行取得事業	1,428							1,408	1,408	98.6
公債管理	216,370,972	42,805,225			1,600,000	12,000,000	15,702,000	144,239,115	216,346,340	100.0
証紙収入整理	3,883,175	1,917,781	314,301	285,199	274,622	226,960	245,999	345,323	3,610,185	93.0
流域下水道事業	9,828,103	2,982,699	375,425	335,937	137,006	390,851	479,798	3,813,279	8,514,995	86.6
港湾整備事業	6,605,119	2,323,856	206,850	9,046	△ 24,883	△ 45,792	35,960	3,349,172	5,854,209	88.6
合 計	246,119,232	53,731,915	1,005,777	716,899	2,076,659	12,651,111	16,537,207	156,593,546	243,313,114	98.9

支出

(単位：千円)

会 計 名	予 算 現 額 (A)	支 出 額								収 入 割 合 (B)/(A)
		9 月 末 現 在	10 月	11 月	12 月	1 月	2 月	3 月	合 計 (B)	
母子父子寡婦福祉資金	616,340	79,804	55,944	1,831	8,451	3,171	12,472	7,809	169,482	27.5
農業改良資金	149,768	19,749	5	12,152	11	8		12,129	44,054	29.4
県有林事業	3,842,021	1,027,682	1,971,877	45,119	153,904	46,628	89,390	106,726	3,441,326	89.6
林業・木材産業資金	1,163,830	281,173	33	7		8,059	46	141,761	431,079	37.0
沿岸漁業改善資金	919,429	17	22					63	102	0.0
中小企業振興資金	2,739,047	177,250	128,934	4,269	5,334	3,356	4,892	1,333,460	1,657,495	60.5
土地先行取得事業	1,428							1,408	1,408	98.6
公債管理	216,370,972	107,200,248	6,931,564	6,577,839	9,368,208	16,175,244	17,642,792	52,450,445	216,346,340	100.0
証紙収入整理	3,883,175	1,602,573	325,148	310,388	277,044	271,844	219,915	253,804	3,260,716	84.0
流域下水道事業	9,828,103	2,884,308	294,860	631,793	718,272	381,424	907,626	1,836,975	7,655,258	77.9
港湾整備事業	6,605,119	2,172,085	298,647	99,777	77,019	1,526	160,722	1,201,556	4,011,332	60.7
合 計	246,119,232	115,444,889	10,007,034	7,683,175	10,608,243	16,891,260	19,037,855	57,346,136	237,018,592	96.3
収入支出差引残高		△ 61,712,974	△ 9,001,257	△ 6,966,276	△ 8,531,584	△ 4,240,149	△ 2,500,648	99,247,410	6,294,522	
収支残額累計		△ 61,712,974	△ 70,714,231	△ 77,680,507	△ 86,212,091	△ 90,452,240	△ 92,952,888	6,294,522	6,294,522	

注 予算現額は、前年度からの継続費過次繰越額、繰越明許費繰越額及び事故繰越額を含むものである。

表中の計数は、表示単位未満を四捨五入しており、その内訳は合計と一致しない場合がある。

第3 県有財産、県債及び一時借入金の状況

1 県有財産

県が所有している県有財産の平成28年3月末日現在における状況は、第6表のとおりです。

第6表 県有財産調（平成28年3月31日現在）

1 公有財産

(単位：千円)

区 分	数 量	金 額
土地	78,041,496.89 m ²	205,263,261
建物	2,570,597.90 m ²	171,673,883
立木	292,526.98 m ³	3,891,436
船舶	1,024.00 総トン	5,111,985
航空機	2 機	2,462,667
物権	9,787.48 m ²	
有価証券その他		2,105,930
計		390,509,162

2 基金

(単位：千円)

区 分	金 額
財政調整基金	28,334,941
県債管理基金	30,728,064
地域振興基金	3,361,173
産業振興基金	403,076
自治振興基金	7,706,000
岩手県国民体育大会・全国障害者スポーツ大会運営基金	6,748,178
三陸鉄道運営助成基金	19,832
いわて銀河鉄道経営安定化基金	251,617
環境保全基金	547,963
消費者行政活性化基金	23,658
社会福祉施設等耐震化等臨時特例基金	837,306
地域医療再生臨時特例基金	19,055,963
医療施設耐震化臨時特例基金	1,226,538
地域医療介護総合確保基金	1,237,801
国民健康保険広域化等支援基金	585,815
国民健康保険財政安定化基金	195,400
後期高齢者医療財政安定化基金	1,008,887
災害救助基金	528,795
介護保険財政安定化基金	1,959,400
介護サービス施設等整備臨時特例基金	1,853,223
自殺対策緊急強化基金	2,280
子育て支援対策臨時特例基金	2,519,470
緊急雇用創出事業臨時特例基金	12,810,312
ふるさとの水と土保全基金	766,915
いわての森林づくり基金	1,119,271
森林整備加速化・林業再生基金	3,205
森林整備地域活動支援交付金基金	162,743
県営林造成基金	20,493,729
公営林造成基金	58,209,988
岩手競馬再生推進基金	27,750,000
農地中間管理事業等促進基金	1,027,112
土地開発基金	2,200,000
用品調達基金	50,000
いわて社会貢献・復興活動支援基金	42,734,952
学校施設設備基金	49,814
高等学校等生徒修学支援基金	221,466
美術品取得基金	500,000
いわての学び希望基金	7,176,794
東日本大震災津波復興基金	12,764,839
再生可能エネルギー設備導入等推進基金	4,006,166
東日本大震災津波復興交付金基金	42,734,952
合計	343,917,638

2 県債

県債は、県が行う文教施設、厚生福祉施設、土木施設等の公共施設及び公用施設の建設事業並びに災害復旧事業に要する経費等の財源に充てるため、国の許可を得て借り入れる長期借入金です。

平成27年度末における県債の現在高は、第7表のとおりです。

第7表 県債現在高調（平成28年3月31日現在）

（単位：千円）

区 分	平成26年度末 現在高	平成27年度中増減額		平成27年度末 現在高見込額
		平成27年度中 起見込額	平成27年度中 元金償還額	
1 普通債	790,871,350	32,912,400	76,530,118	747,253,632
(1) 土木	500,750,968	19,058,900	46,467,869	473,341,999
(2) 農林水産	122,901,456	4,415,000	13,919,994	113,396,462
(3) 教育	52,092,124	461,000	4,450,908	48,102,216
(4) 公営住宅	10,118,832	5,329,000	762,235	14,685,597
(5) その他	105,007,970	3,648,500	10,929,112	97,727,358
2 災害復旧債	9,803,133	1,594,900	1,320,530	10,077,503
(1) 土木	9,287,749	1,541,900	1,268,620	9,561,029
(2) 農林水産	345,934	49,000	42,503	352,431
(3) 教育	80,570	4,000	7,340	77,230
(4) その他	88,880		2,067	86,813
3 その他	588,458,641	42,717,000	35,661,935	595,513,706
(1) 借換債	39,740,545		17,691,030	22,049,515
(2) 転貸債	7,048,715	543,000	231,975	7,359,740
(3) 減税補てん債	9,783,738		841,293	8,942,445
(4) 臨時税収補てん債	1,049,403		337,577	711,826
(5) 臨時財政対策債	485,762,043	36,874,000	15,262,295	507,373,748
(6) 退職手当債	33,814,717	5,300,000	1,003,225	38,111,492
(7) 減税補てん債（特例分）	11,259,480		294,540	10,964,940
(8) 歳入欠かん等債				
計	1,389,133,124	77,224,300	113,512,583	1,352,844,841

3 一時借入金

一時借入金は、歳出予算に基づいて行う支出に必要な現金の一時的不足を補うためのものです。県の指定金融機関等とあらかじめ契約を結んでおき、支払資金に不足が生じたときに限度額の範囲内で借入れを行い、歳入金を収入したときに随時償還をするものです。

第8表 一時借入金の各月末残高調

（単位：千円）

月	月末現在高	月	月末現在高
10月	4,891,000	1月	5,580,000
11月	4,259,000	2月	4,273,000
12月	4,595,000	3月	4,043,000

第4 平成28年度予算の状況

1 一般会計

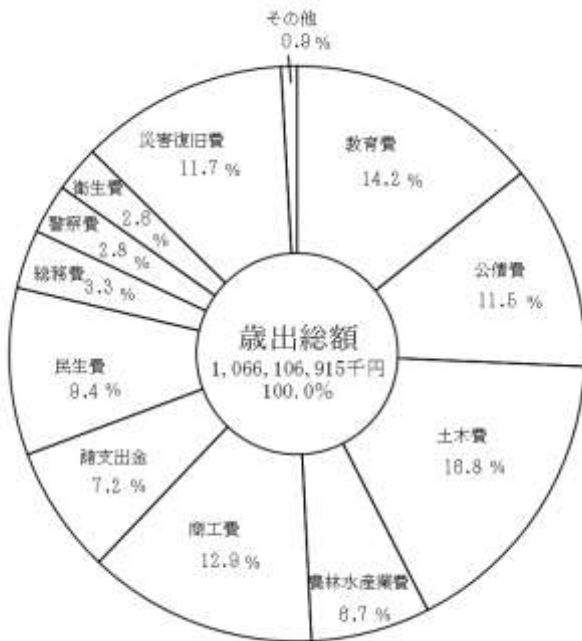
平成28年度当初予算の編成に当たっては、被災地の安全、暮らし、なりわいを支える復興事業を着実に進め、「本格復興」を完遂させるとともに、希望郷いわて国体・希望郷いわて大会を成功に導き、また、「ふるさと振興」を総合的に推進するため、国の補正予算を踏まえた平成27年度2月補正予算と一体的に取り組みました。

その結果、予算総額は、歳入歳出それぞれ1,066,106,915千円となっており、前年度の当初予算と比較すると、45,214,258千円、4.1パーセントの減額となりました。

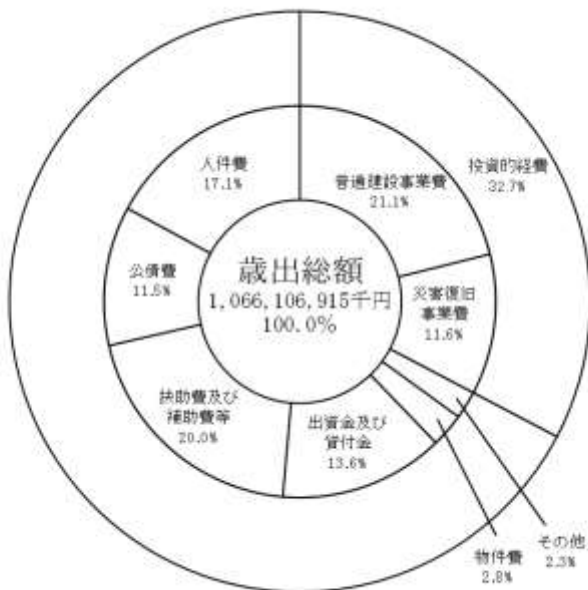
(1) 歳出予算

歳出の目的別及び性質別の予算の構造と金額は、第4図及び第5図並びに第9表及び第10表のとおりとなっています。

第4図 平成28年度一般会計歳出予算の構造（目的別）



第5図 平成28年度一般会計歳出予算の構造（性質別）



第9表 平成28年度一般会計目的別歳出予算の状況

(単位：千円)

款別	平成28年度		平成27年度		比較	
	当初予算額 (A)	構成比	当初予算額 (1号補正を含む) (B)	構成比	増減額 (A)-(B)=(C)	増減率 (C)/(B)
		%		%		%
1 議会費	1,358,213	0.1	1,359,913	0.1	△ 1,700	△ 0.1
2 総務費	34,847,648	3.3	31,785,917	2.9	3,061,731	9.6
3 民生費	99,850,867	9.4	94,033,937	8.5	5,816,930	6.2
4 衛生費	27,998,721	2.6	38,260,258	3.4	△ 10,261,537	△ 26.8
5 労働費	8,211,714	0.8	14,986,952	1.3	△ 6,775,238	△ 45.2
6 農林水産業費	71,412,568	6.7	83,458,119	7.5	△ 12,045,551	△ 14.4
7 商工費	137,531,608	12.9	137,405,993	12.4	125,615	0.1
8 土木費	180,381,638	16.8	194,128,544	17.5	△ 13,746,906	△ 7.1
9 警察費	29,437,388	2.8	27,495,343	2.5	1,942,045	7.1
10 教育費	151,112,031	14.2	150,435,938	13.5	676,093	0.4
11 災害復旧費	124,299,696	11.7	138,692,689	12.5	△ 14,392,993	△ 10.4
12 公債費	122,728,390	11.5	129,872,033	11.7	△ 7,143,643	△ 5.5
13 諸支出金	76,636,433	7.2	69,105,537	6.2	7,530,896	10.9
14 予備費	300,000	0.0	300,000	0.0	0	0.0
歳出合計	1,066,106,915	100.0	1,111,321,173	100.0	△ 45,214,258	△ 4.1

第10表 平成28年度一般会計性質別歳出予算の状況

(単位：千円)

性 質 別	平成28年度		平成27年度		比 較	
	当 初 予 算 額 (A)	構 成 比	当 初 予 算 額 (1号補正を含む) (B)	構 成 比	増減額(A)-(B)=(C)	増減率 (C)/(B)
		%		%		%
人 件 費	182,432,464	17.1	181,385,205	16.3	1,047,259	0.6
物 件 費	29,904,838	2.8	29,614,482	2.7	290,356	1.0
維 持 補 修 費	13,209,832	1.2	13,721,165	1.2	△ 511,333	△ 3.7
扶 助 費	12,875,411	1.2	12,973,449	1.2	△ 98,038	△ 0.8
補 助 費 等	199,680,595	18.8	199,905,052	18.1	△ 224,457	△ 0.1
普 通 建 設 事 業 費	224,124,890	21.1	251,711,918	22.6	△ 27,587,028	△ 11.0
災 害 復 旧 事 業 費	123,888,696	11.6	137,092,689	12.3	△ 13,203,993	△ 9.6
公 債 費	122,658,782	11.5	129,813,541	11.7	△ 7,154,759	△ 5.5
積 立 金	6,300,220	0.6	3,674,252	0.3	2,625,968	71.5
出 資 金	311,106	0.0	313,367	0.0	△ 2,261	△ 0.7
貸 付 金	144,638,072	13.6	143,535,468	12.9	1,102,604	0.8
繰 出 金	5,782,009	0.5	7,280,585	0.7	△ 1,498,576	△ 20.6
予 備 費	300,000	0.0	300,000	0.0	0	0.0
歳 出 合 計	1,066,106,915	100.0	1,111,321,173	100.0	△ 45,214,258	△ 4.1

また、各款別の金額と内容及びそれぞれの主な事業は、次のとおりです。

1款 議会費

この経費は、県議会及び県議会事務局の運営等に要する経費で、総額1,358,213千円を計上しました。

2款 総務費

この経費は、会計や財産などの全般的な管理事務、総合的な企画事務、徴税、市町村振興、選挙、防災、統計調査、人事委員会、監査委員等に要する経費で、総額34,847,648千円を計上しました。

(単位：千円)

款別及び予算額	項別及び予算額	内 容
1款 議会費 1,358,213	議 会 費 1,358,213	議 会 費 952,662 議 事 務 局 費 384,270 議 員 会 館 費 21,281
2款 総務費 34,847,648	総 務 管 理 費 11,397,291	一 般 管 理 費 2,815,559 人 事 管 理 費 3,700,994 文 書 費 34,906 財 政 管 理 費 258,583 会 計 管 理 費 538,571 財 産 管 理 費 2,414,098 情 報 シ ス テ ム 管 理 費 1,549,026 県 外 事 務 所 費 35,172 公 会 堂 費 18,496 恩 給 及 び 退 職 年 金 費 13,776 諸 費 18,110
	企 画 費 2,673,299	企 画 総 務 費 2,183,076 計 画 調 査 費 37,982 広 聴 広 報 費 232,079 科 学 技 術 振 興 費 220,162
	徴 税 費 5,252,939	税 務 総 務 費 2,333,297 賦 課 徴 収 費 2,919,642
	地 域 振 興 費 5,120,521	地 域 振 興 総 務 費 3,611,442 市 町 村 振 興 費 898,078 交 通 対 策 費 611,001
	選 挙 費 886,499	選 挙 管 理 委 員 会 費 51,119 選 挙 啓 発 費 2,351 参 議 院 議 員 選 挙 費 807,801 海 区 漁 業 調 整 委 員 会 委 員 選 挙 費 25,228
	防 災 費 843,962	防 災 総 務 費 705,365 消 防 指 導 費 138,597
	統 計 調 査 費 391,324	統 計 調 査 総 務 費 229,758 地 方 統 計 調 査 費 5,992 委 託 統 計 調 査 費 155,574
	人 事 委 員 会 費 177,044	委 員 会 費 6,935 事 務 局 費 170,109
	監 査 委 員 費 235,186	委 員 費 19,802 事 務 局 費 215,384
	国体・障がい者スポーツ大会費 7,869,583	事 務 局 費 7,869,583

— 総 務 費 で 計 上 し た 主 な 経 費 —

	千円
震災津波関連資料収集・活用等推進事業費	491,725
地域経営推進費	450,000
市町村振興宝くじ交付金	706,330
航空消防防災体制強化推進事業費	309,505
第71回国民体育大会・第16回全国障害者スポーツ大会開催準備費	7,378,127

3款 民生費

この経費は、社会福祉関係の管理運営事務、身体障がい者及び知的障がい者の更正福祉、老人福祉、児童福祉、生活保護、国民健康保険指導等に要する経費で、総額99,850,867千円を計上しました。

(単位：千円)

款別及び予算額	項別及び予算額	内 容
3款 民生費 99,850,867	社会福祉費 66,424,208	社会福祉総務費 5,011,908 障がい者福祉費 10,664,261 老人福祉費 38,501,568 遺家族等援護費 39,964 国民健康保険指導費 11,670,682 婦人保護費 87,985
	県民生活費 1,654,268	社会福祉施設費 447,840 県民生活総務費 1,408,039 交通安全対策費 35,812 青少年女性対策費 91,405 国際交流推進費 119,012
	児童福祉費 19,186,190	児童福祉総務費 8,504,129 児童措置費 5,991,970 母子福祉費 1,357,947 児童福祉施設費 3,332,144
	生活保護費 2,930,334	生活保護総務費 98,049
	災害救助費 9,655,867	扶助費 2,832,285 救助費 9,655,867

— 民生費で計上した主な経費 —	千円
障がい者介護給付費等	5,965,452
障がい者自立支援医療費	2,325,416
重度心身障がい者（児）医療助成費	1,360,432
介護給付費等負担金	17,393,673
後期高齢者医療制度安定化推進費	3,075,704
後期高齢者医療療養給付費負担金	12,170,644
介護施設等整備事業費	2,020,943
国民健康保険事業安定化推進費	10,918,307
施設型給付費等負担金	4,232,141
地域子ども・子育て支援事業交付金	1,220,083
児童保護措置費	3,102,252
児童手当等市町村支給費負担金	2,888,856
療育センター整備事業費	2,446,598
生活保護扶助費	2,698,658
救助費	6,851,735
被災者住宅再建支援事業費補助	1,214,878

4款 衛生費

この経費は、県民の保健衛生や健康増進、結核対策、伝染病予防、精神保健、高齢者保健、環境衛生及び食品衛生指導、環境保全対策及び公害対策、自然保護、保健所運営、医療関係指導取締り、保健師等の養成及び指導等に要する経費で、総額27,998,721千円を計上しました。

(単位：千円)

款別及び予算額	項別及び予算額		
4款 衛生費 27,998,721	公衆衛生費 5,625,748	公衆衛生総務費	1,624,577
		結核対策費	25,938
		予防費	2,832,874
		精神保健費	827,367
		高齢者保健費	314,992
	環境衛生費 9,137,735	環境衛生総務費	4,728,146
		食品衛生指導費	47,197
		環境衛生指導費	3,009,252
		環境保全費	857,264
		自然保護費	116,573
		鳥獣保護費	182,837
		環境保健研究センター費	196,466
	保健所費 1,239,553	保健所費	1,239,553
	医薬費 11,995,685	医薬総務費	551,088
		医薬費	10,793,139
		保健師等指導管理費	603,030
		薬務費	48,428

— 衛生費で計上した主な経費 —

	千円
母子保健対策費	746,460
特定疾患対策費	2,299,181
被災地こころのケア対策事業費	512,420
再生可能エネルギー利用発電設備導入促進資金貸付金	1,410,000
防災拠点等再生可能エネルギー導入事業費	663,258
水道施設耐震化等推進事業費	1,671,294
休廃止鉱山鉱害防止事業費	667,317
医師確保対策費	1,245,251
救急医療対策費	1,821,393
医療施設近代化施設整備費補助	594,529
被災地医療施設復興支援事業費	770,287
県立病院再建支援事業費補助	1,493,608
医療情報連携推進事業費	775,306
被災地医療従事者確保支援事業費補助	565,678

5款 労働費

この経費は、勤労者の教育、福祉及び雇用促進対策、職業訓練、失業対策、労働委員会の運営等に要する経費で、総額8,211,714千円を計上しました。

(単位：千円)

款別及び予算額	項別及び予算額	内 容	
5款 労働費 8,211,714	労 政 費 6,087,673	労 政 総 務 費	273,708
		労 働 教 育 費	1,759
		労 働 福 祉 費	9,196
		雇 用 促 進 費	5,803,010
	職 業 訓 練 費 2,003,430	職 業 訓 練 総 務 費	229,019
		職 業 訓 練 校 費	1,774,411
	労 働 委 員 会 費 120,611	委 員 会 費	30,904
		事 務 局 費	89,707

— 労働費で計上した主な経費 —

	千円
ジョブカフェいわて管理運営費	130,384
緊急雇用創出事業費補助	850,000
事業復興型雇用創出事業費補助	3,359,403
事業復興型雇用創出助成金支援事業費	234,779
認定職業訓練費	130,392
公共職業能力開発費	453,754
就職支援能力開発費	560,355

6款 農林水産業費

この経費は、農業、畜産業、林業及び水産業の振興に要する経費で、総額71,412,568千円を計上しました。

(単位：千円)

款別及び予算額	項別及び予算額	内 容
6款 農林水産業費 71,412,568	農 業 費 16,436,225	農業総務費 2,781,618 農業金融対策費 616,952 農業改良普及費 2,336,943 農業振興費 7,303,232 農作物対策費 1,500,073 畑作振興費 94,970 植物防疫費 27,588 農業協同組合指導費 13,293 農業共済団体指導費 730 農業研究センター費 1,279,450 農業大学校費 481,376
	畜 産 業 費 4,302,100	畜産総務費 858,526 畜産振興費 2,088,661 草地対策費 410,175 家畜保健衛生費 171,806 農業研究センター費 772,932
	農 地 費 19,317,780	農地総務費 23,666 土地改良費 16,795,130 農地防災事業費 2,071,715 農地調整費 427,269
	林 業 費 13,458,601	林業総務費 3,689,796 林業振興指導費 3,919,647 森林病虫害等防除費 197,742 造林費 959,834 林道費 2,214,950 治山費 2,197,908 林業技術センター費 278,724
	水 産 業 費 17,897,862	水産業総務費 1,045,594 水産業振興費 1,584,857 水産業協同組合指導費 50,847 漁業調整委員会費 41,659 漁業調整費 65,197 漁業取締費 223,486 水産技術センター費 663,332 内水面水産技術センター費 73,279 漁港管理費 63,675 漁港漁場整備費 14,085,936

— 農林水産業費で計上した主な経費 —		千円
農業経営基盤強化促進対策事業費		2,730,410
中山間地域等直接支払事業費		2,762,533
強い農業づくり交付金		1,319,218
畜産競争力強化整備事業費補助		1,093,060
経営体育成基盤整備事業費		4,256,675
中山間地域総合整備事業費		1,800,147
農地維持支払交付金		1,718,181
資源向上支払事業費		2,711,580
いわての森林づくり推進事業費		1,429,809
林道整備事業費		1,825,758
治山事業費		1,641,620
さけ、ます増殖費		1,136,795
水産流通基盤整備事業費		1,251,650
海岸高潮対策事業費		3,411,551
漁業集落防災機能強化事業費補助		4,318,832
漁港施設機能強化事業費		4,135,832

7款 商工費

この経費は、商工業及び観光の振興に要する経費で、総額137,531,608千円を計上しました。

(単位：千円)

款別及び予算額	項別及び予算額	内 容
7款 商工費 137,531,608	商工業費 136,881,267	商工業総務費 1,857,555
		中小企業振興費 130,374,234
		企業立地対策費 3,680,965
		中小企業経営指導費 145,066
		貿易振興費 10,580
		工業技術センター費 812,867
	観光費 650,341	観光総務費 636,771
		観光施設費 13,570

— 商工費で計上した主な経費 —		千円
商工観光振興資金貸付金		12,427,727
中小企業経営安定資金貸付金		13,478,304
いわて起業家育成資金貸付金		1,301,216
中小企業成長応援資金貸付金		915,450
中小企業東日本大震災復興資金貸付金		89,584,927
地域産業活性化企業設備貸与資金貸付金		5,818,201
中小企業東日本大震災復興資金保証料補給補助		1,584,914
商工業小規模事業経営支援事業費補助		1,340,678
企業立地促進資金貸付金		3,427,748

8款 土木費

この経費は、道路、橋りょう、河川、海岸、港湾、都市計画、住宅等の公共施設の整備及び管理に要する経費で、総額180,381,638千円を計上しました。

(単位：千円)

款別及び予算額	項別及び予算額	内 容
8款 土木費 180,381,638	土木管理費 6,321,196	土木総務費 5,253,813 建設業指導監督費 45,880 建築指導費 74,745 空港費 946,758
	道路橋りょう費 99,153,351	道路橋りょう総務費 1,665,935 道路橋りょう維持費 22,377,472 道路橋りょう新設改良費 75,109,944
	河川海岸費 33,769,038	河川総務費 2,468,564 河川改良費 17,668,901 砂防費 2,807,395 海岸保全費 8,332,000 水防費 114,090 河川総合開発費 2,378,088
	港湾費 19,569,152	港湾管理費 846,457 港湾建設費 18,722,695
	都市計画費 1,855,280	都市計画総務費 506,664 街路事業費 1,121,673 下水道事業費 226,943
	住宅費 19,713,621	住宅管理費 4,220,012 住宅建設費 15,493,609

—土木費で計上した主な経費—		千円
道路環境改善事業費		10,029,957
道路維持修繕費		5,120,761
地域連携道路整備事業費		44,219,625
直轄道路事業費負担金		30,692,419
基幹河川改修事業費		3,206,000
三陸高潮対策事業費		10,675,000
海岸高潮対策事業費		4,506,000
港湾高潮対策事業費		11,697,000
直轄港湾事業費負担金		3,206,195
生活再建住宅支援事業費補助		2,596,504
災害公営住宅整備事業費		14,781,394

9款 警察費

この経費は、公安委員会の運営、警察管理及び警察活動に要する経費で、総額29,437,388千円を計上しました。

(単位：千円)

款別及び予算額	項別及び予算額	内 容
9款 警察費 29,437,388	警察管理費 26,642,120	公安委員会費 7,209 警察本部費 22,793,453 装備費 447,106 警察施設費 2,531,554 運転免許費 838,650 恩給及び退職年金費 24,148
	警察活動費 2,795,268	一般警察活動費 772,502 刑事警察費 309,653 交通指導取締費 1,713,113

—警察費で計上した主な経費—		千円
警察署庁舎整備事業費		1,556,015
交番、駐在所建設事業費		225,954
待機宿舍建設事業費		234,741
犯罪捜査取締費		251,296
交通警察費		623,453
交通安全施設整備費		1,088,960

10款 教育費

この経費は、市町村立小中学校教職員費、県立学校の運営及び施設整備、社会教育、保健体育振興、県立大学の運営、私立学校助成等の教育行政に要する経費で、総額151,112,031千円を計上しました。

(単位：千円)

款別及び予算額	項別及び予算額	内 容
10款 教育費 151,112,031	教育総務費 17,342,350	教育委員会費 31,514 事務局費 2,795,730 教職員人事費 12,819,570 教育指導費 1,132,815 教育センター費 457,320 恩給及び退職年金費 105,401
	小中学校費 44,630,348	教職員費 44,630,348
	中学校費 27,934,644	教職員費 27,928,709 学校管理費 5,935
	高等学校費 33,297,487	高等学校総務費 26,079,575 全日制高等学校管理費 1,557,698 定時制高等学校管理費 65,920
	特別支援学校費 12,547,701	教育振興費 4,478,996 学校建設費 1,109,721 通信教育費 5,577
	社会教育費 3,479,998	特別支援学校費 12,547,701 社会教育総務費 1,284,166 文化財保護費 739,028 芸術文化振興費 297,319 図書館費 299,107 博物館費 400,746 美術館費 459,632
	保健体育費 2,045,038	保健体育総務費 839,446 体育振興費 834,532 体育施設費 371,060
	大学費 3,818,740	大学費 3,818,740
	私立学校費 6,015,725	私立学校費 6,015,725

— 教育費で計上した主な経費 —

千円

公立高等学校等就学支援金交付事業費	3,223,203
施設整備費（特別支援学校費）	1,739,394
公立大学法人岩手県立大学運営費交付金	3,818,740
私立高等学校等就学支援金交付金	1,232,629
私立学校運営費補助	4,015,699

11款 災害復旧費

この経費は、被災した農林水産施設、土木施設等の復旧に要する経費で、総額124,299,696千円を計上しました。

(単位：千円)

款別及び予算額	項別及び予算額	内 容
11款 災害復旧費 124,299,696	庁舎等施設災害復旧費 1,902,446	警察施設災害復旧費 1,902,446
	保健福祉施設災害復旧費 680,373	社会福祉施設等災害復旧費 680,373
	農林水産施設災害復旧費 38,895,862	農地及び農業用施設災害復旧費 4,883,852 林道災害復旧費 368,476 治山災害復旧費 555,116 水産業用施設等災害復旧費 387,016 漁業用施設災害復旧費 512,312 漁港災害復旧費 32,189,090
	商工労働観光施設災害復旧費 7,758,495	商工観光施設災害復旧費 7,758,495
	土木施設災害復旧費 74,525,662	河川等災害復旧費 65,411,782 港湾災害復旧費 9,113,880
	教育施設災害復旧費 536,858	学校施設災害復旧費 507,827 体育施設災害復旧費 29,031

— 災害復旧費で計上した主な経費 —		千円
警察施設災害復旧事業費		1,902,446
海岸保全施設災害復旧事業費		3,083,950
漁港災害復旧事業費		29,540,535
県単独漁港災害復旧事業費		1,260,400
中小企業等復旧・復興支援事業費		7,758,495
河川等災害復旧事業費		63,393,677
港湾災害復旧事業費		8,257,638

12款 公債費

この経費には、主として建設事業等の投資的経費の財源に充てるため借り入れた、県債の本年度分の元利償還金を計上しました。

13款 諸支出金

この経費には、公営企業への貸付金、出資金、負担金、自動車取得税交付金等の各種の交付金等を計上しました。

14款 予備費

この経費には、予算外の支出又は予算超過の支出に充てるための経費を計上しました。

(単位：千円)

款別及び予算額	項別及び予算額	内 容
12款 公債費 122,728,390	公債費 122,728,390	元金 108,047,206 利子 14,407,772 公債諸費 273,412
13款 諸支出金 76,636,433	公営企業貸付金 10,300,000 公営企業出資金 1,375 公営企業負担金 19,107,752 地方消費税清算金 20,925,657 利子割交付金 211,771 配当割交付金 615,967 株式等譲渡所得割交付金 320,466 地方消費税交付金 23,906,089 ゴルフ場利用税交付金 210,538 自動車取得税交付金 1,034,531 利子割精算金 2,287	公営企業貸付金 10,300,000 公営企業出資金 1,375 公営企業負担金 19,107,752 地方消費税清算金 20,925,657 利子割交付金 211,771 配当割交付金 615,967 株式等譲渡所得割交付金 320,466 地方消費税交付金 23,906,089 ゴルフ場利用税交付金 210,538 自動車取得税交付金 1,034,531 利子割精算金 2,287
14款 予備費 300,000	予備費 300,000	予備費 300,000

(2) 歳入予算

歳入予算の構造及び金額内訳は、第6図及び第11表のとおりです。

第1款県税は、128,665,000千円を計上しましたが、これを前年度当初予算と比較すると2,478,000千円の増加となっています。

第2款地方消費税清算金は、47,611,000千円を計上しましたが、これを前年度当初予算と比較すると5,745,000千円の増加となっています。

第3款地方譲与税は、地方道路譲与税、石油ガス譲与税等21,617,000千円を計上しましたが、これを前年度当初予算と比較すると2,985,000千円の減少となっています。

第4款地方特例交付金は、275,000千円を計上しましたが、これを前年度当初予算と比較すると9,000千円の増加となっています。

第5款地方交付税は、307,511,705千円を計上しましたが、これを前年度当初予算と比較すると8,017,667千円の減少となっています。

第6款交通安全対策特別交付金は420,663千円、第7款分担金及び負担金は3,400,091千円を計上しました。

第8款使用料及び手数料は、8,234,142千円を計上しましたが、これを前年度当初予算と比較すると1,105,076千円の増加となっています。

第9款国庫支出金は、231,449,970千円を計上しましたが、これを前年度当初予算と比較すると7,528,956千円の減少となっています。

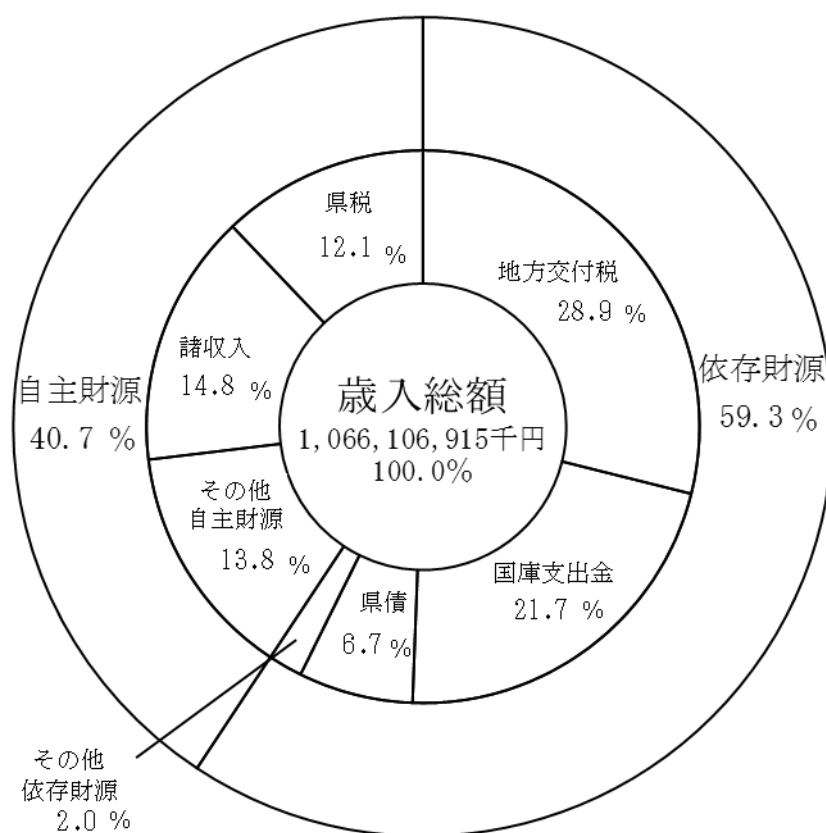
第10款財産収入は1,304,832千円、第11款寄付金は85,002千円、第12款繰入金は85,995,045千円を計上しましたが、これらの総額を前年度当初予算と比較すると34,249,134千円の減少となっています。

第13款繰越金は、1千円を計上しました。

第14款諸収入は、158,287,298千円を計上しましたが、これを前年度当初予算と比較すると914,147千円の増加となっています。

第15款県債は、71,250,166千円を計上しましたが、これを前年度当初予算と比較すると2,471,000千円の減少となっています。

第6図 平成28年度一般会計歳入予算の構造



第11表 平成28年度一般会計歳入款別予算の状況

(単位：千円)

款 別	平成28年度		平成27年度		比 較	
	当 初 予 算 額 (A)	構 成 比	当 初 予 算 額 (1号補正を含む) (B)	構 成 比	増減額(A)-(B)=(C)	増減率 (C)/(B)
		%		%		%
1 県 税	128,665,000	12.1	126,187,000	11.4	2,478,000	2.0
2 地方消費税清算金	47,611,000	4.5	41,866,000	3.8	5,745,000	13.7
3 地方譲与税	21,617,000	2.0	24,602,000	2.2	△ 2,985,000	△ 12.1
4 地方特例交付金	275,000	0.0	266,000	0.0	9,000	3.4
5 地方交付税	307,511,705	28.9	315,529,372	28.4	△ 8,017,667	△ 2.5
6 交通安全対策特別交付金	420,663	0.0	442,349	0.0	△ 21,686	△ 4.9
7 分担金及び負担金	3,400,091	0.3	3,592,129	0.3	△ 192,038	△ 5.3
8 使用料及び手数料	8,234,142	0.8	7,129,066	0.6	1,105,076	15.5
9 国庫支出金	231,449,970	21.7	238,978,926	21.5	△ 7,528,956	△ 3.2
10 財産収入	1,304,832	0.1	845,330	0.1	459,502	54.4
11 寄付金	85,002	0.0	115,575	0.0	△ 30,573	△ 26.5
12 繰入金	85,995,045	8.1	120,673,108	10.9	△ 34,678,063	△ 28.7
13 繰越金	1	0.0	1	0.0	0	0.0
14 諸収入	158,287,298	14.8	157,373,151	14.2	914,147	0.6
15 県債	71,250,166	6.7	73,721,166	6.6	△ 2,471,000	△ 3.4
歳 入 合 計	1,066,106,915	100.0	1,111,321,173	100.0	△ 45,214,258	△ 4.1

(3) 県民負担の状況

平成28年度の県税の予算額から見た県民負担の状況は、第12表のとおり、1人当たり101,221円、1世帯当たり247,057円となっています。

第12表 県税予算から見た県民負担の状況

年度	県 税 予 算 額	県 民 1 人 当 た り の 負 担 額	県 民 1 世 帯 当 た り の 負 担 額
	千円	円	円
28	128,665,000	101,221	247,057
27	126,187,000	98,892	243,558

注) 計算に使用した人口及び世帯数は、各年4月1日現在の岩手県毎月人口推計の数値である。

2 特別会計

平成28年度の特別会計は、10会計で、当初予算額は、第13表のとおりです。

(1) 母子父子寡婦福祉資金特別会計

この会計は、母子及び寡婦福祉法（昭和39年法律第129号）に基づいて、配偶者のない女子で現に児童を扶養しているもの、父母のない児童及び寡婦等に対して、経済的自立の助成、生活意欲の助長及び児童の福祉の増進を図るための資金の貸付けを行うために設置されています。

(2) 県有林事業特別会計

この会計は、県有林事業の事業収支を明らかにするために設置されています。

(3) 林業・木材産業資金特別会計

この会計は、林業・木材産業改善資金助成法（昭和51年法律第42号）に基づいて、林業従事者等に対して、林業経営の改善及び林業労働に係る労働災害の防止並びに林業後継者の育成を図るための資金の貸付けを行うために設置されています。

(4) 沿岸漁業改善資金特別会計

この会計は、沿岸漁業改善資金助成法（昭和54年法律第25号）に基づいて、沿岸漁業従事者等に対して、沿岸漁業の経営若しくは操業状態又は生活の改善を図るための資金の貸付けを行うために設置されています。

(5) 中小企業振興資金特別会計

この会計は、小規模企業者等設備導入資金助成法（昭和31年法律第115号）及び独立行政法人中小企業基盤整備機構法（平成14年法律第147号）に基づいて、中小企業の近代化及び高度化に必要な資金の貸付けを行うために設置されています。

(6) 土地先行取得事業特別会計

この会計は、公用若しくは公共用に供する土地又は公共の利益のために取得する必要がある土地の取得の円滑化を図るために設置されています。

(7) 公債管理特別会計

この会計は、地方自治法（昭和22年法律第67号）第209条第2項の規定に基づき、公債費に関する会計上の経理の一層の明確化を図るために設置されています。

(8) 証紙収入整理特別会計

この会計は、岩手県収入証紙等の収入状況を明らかにするために設置されています。

(9) 流域下水道事業特別会計

この会計は、流域下水道事業の事業収支を明らかにするために設置されています。

(10) 港湾整備事業特別会計

この会計は、港湾整備事業の事業収支を明らかにするために設置されています。

第13表 平成28年度特別会計予算の状況

(単位：千円)

会 計 名	平成28年度当初予算額	平成27年度当初予算額	増 減 額
母子父子寡婦福祉資金	340,904	316,386	24,518
県有林事業	3,555,708	3,660,134	△ 104,426
林業・木材産業資金	1,222,757	1,321,552	△ 98,795
沿岸漁業改善資金	929,596	898,901	30,695
中小企業振興資金	5,105,186	3,836,727	1,268,459
土地先行取得事業	1,024	1,200	△ 176
公債管理	195,829,645	217,575,938	△ 21,746,293
証紙収入整理	3,913,543	3,982,881	△ 69,338
流域下水道事業	8,918,529	10,347,277	△ 1,428,748
港湾整備事業	3,140,453	3,902,352	△ 761,899
農業改良資金等	(廃止)	114,304	△ 114,304
合 計	222,957,345	245,957,652	△ 23,000,307