

岩手県告示第13号

財政状況の公表等に関する条例（昭和35年岩手県条例第12号）第2条第1項の規定により、平成25年度後期の財政状況を次のとおり公表する。

平成27年1月13日

岩手県知事 達 増 拓 也

第132回岩手県財政状況

目次

まえがき

第1 平成25年度予算補正の状況

1 一般会計

(1) 12月の補正予算

(2) 2月の補正予算

2 特別会計

第2 平成25年度収入支出の状況

第3 県有財産、県債及び一時借入金の状況

1 県有財産

2 県債

3 一時借入金

第4 平成26年度予算の状況

1 一般会計

(1) 歳出予算

(2) 歳入予算

(3) 県民負担の状況

2 特別会計

付表

第1表 平成25年度一般会計予算補正状況調

第2表 平成25年度一般会計予算（性質別）補正状況調

第3表 平成25年度特別会計予算補正状況調

第4表 平成25年度一般会計予算収入支出状況調

第5表 平成25年度特別会計予算収入支出状況調

第6表 県有財産調

第7表 県債現在高調

第8表 一時借入金の各月末残高調

第9表 平成26年度一般会計目的別歳出予算の状況

第10表 平成26年度一般会計性質別歳出予算の状況

第11表 平成26年度一般会計歳入款別予算の状況

第12表 県税予算から見た県民負担の状況

第13表 平成26年度特別会計予算の状況

付図

第1図 平成25年度一般会計歳入予算の構造

第2図 平成25年度一般会計歳出予算の構造（目的別）

第3図 平成25年度一般会計歳出予算の構造（性質別）

第4図 平成26年度一般会計歳出予算の構造（目的別）

第5図 平成26年度一般会計歳出予算の構造（性質別）

第6図 平成26年度一般会計歳入予算の構造

まえがき 第132回の財政状況を公表します。この財政状況の公表は、県民の皆様には県の財政がどのように運営されているのか、また、どのような状況にあるのかを広く知っていただくため、年2回公表しているものです。

今回は、平成25年度下半期の予算、県有財産、県債及び一時借入金の状況と平成26年度の予算のほか財政に関することについてお知らせします。

県民の皆様には、県財政の実情について、なお一層の御理解をいただきますとともに、県勢発展のために御協力をお願いします。

第1 平成25年度予算補正の状況

1 一般会計

平成25年度の予算は、前回の公表のとおり、9月補正予算を経て、歳入歳出それぞれ1,202,363,421千円でしたが、その後、12月の定例会、2月の定例会を経て、平成25年度の最終予算は、1,110,614,375千円となりました。

その補正の状況は第1表及び第2表、最終予算の構造は第1図、第2図及び第3図のとおりです。

(1) 12月の補正予算

12月の定例会では、補正予算第4号を措置しました。

補正予算第4号では、被災地において福祉灯油事業を実施する市町村に対する補助や台風被害対応に係る超過勤務手当等の経費について、198,457千円を増額補正しました。

(2) 2月の補正予算

2月の定例会では、補正予算第5号及び第6号を措置しました。

補正予算第5号では、事業費の確定に伴う所要の整理や国の「好循環実現のための経済対策」に呼応し、「復興、防災・安全対策」、「競争力強化策」、「女性・若者・高齢者・障がい者向け施策」を推進する経費について、総額92,374,503千円を減額補正しました。

補正予算第6号では、2月中旬以降の降雪による除雪経費について、総額427,000千円を増額補正しました。

2 特別会計

本県の特別会計は、11会計ですが、各特別会計の補正の状況は、第3表のとおりです。

第1表 平成25年度一般会計予算補正状況調 (平成26年3月31日現在)

歳入

(単位：千円)

款 別	平成25年10月31日		12月の定例会 補正予算額 (第4号)	2月の定例会 補正予算額 (第5号)	2月の定例会 補正予算額 (第6号)	合 計	
	金 額	構成比				予算額	構成比
1 県 税	110,009,000	9.1		100,000		110,109,000	9.9
2 地方消費税清算金	25,660,000	2.1		△ 1,273,000		24,387,000	2.2
3 地方譲与税	21,403,000	1.8		1,612,001		23,015,001	2.1
4 地方特例交付金	279,892	0.0				279,892	0.0
5 地方交付税	290,373,140	24.2	165,708	△ 22,255,610	1,722,319	270,005,557	24.3
6 交通安全対策特別交付金	510,569	0.0				510,569	0.0
7 分担金及び負担金	3,369,572	0.3		△ 169,248		3,200,324	0.3
8 使用料及び手数料	4,549,046	0.4		81,145		4,630,191	0.4
9 国庫支出金	234,172,774	19.5	2,450	10,035,255		244,210,479	22.0
10 財産収入	887,604	0.1		639,248		1,526,852	0.1
11 寄附金	151,403	0.0		1,978,622		2,130,025	0.2
12 繰入金	125,832,478	10.5	10,299	△ 25,920,467	△ 1,295,319	98,626,991	8.9
13 繰越金	16,078,959	1.3		12,409,660		28,488,619	2.6
14 諸収入	278,210,149	23.1		△ 66,032,825		212,177,324	19.1
15 県債	90,875,835	7.6	20,000	△ 3,579,284		87,316,551	7.9
歳入合計	1,202,363,421	100.0	198,457	△ 92,374,503	427,000	1,110,614,375	100.0

歳出

(単位：千円)

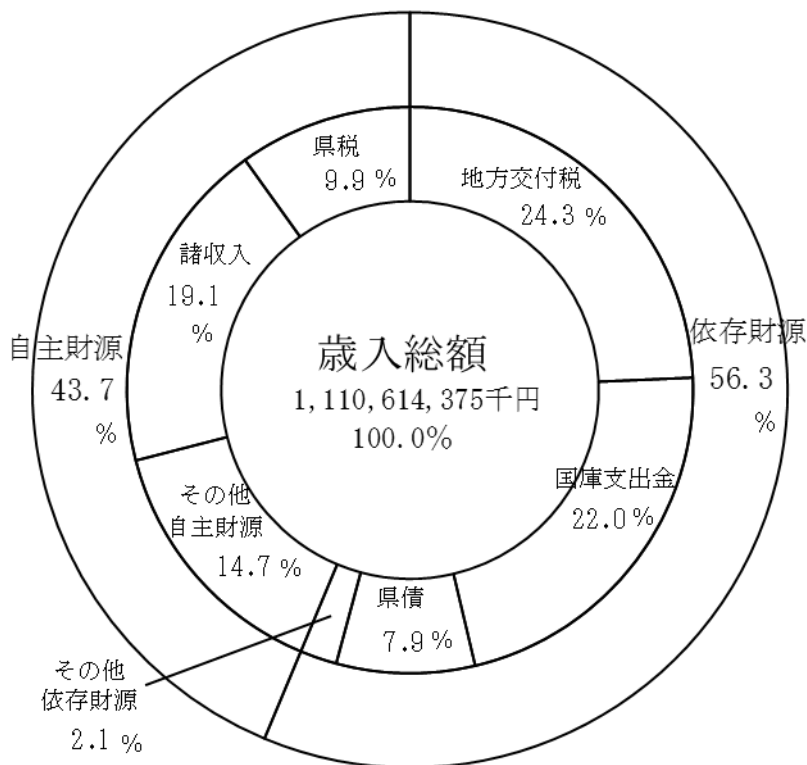
款 別	平成25年10月31日		12月の定例会 補正予算額 (第4号)	2月の定例会 補正予算額 (第5号)	2月の定例会 補正予算額 (第6号)	合 計	
	金 額	構成比				予算額	構成比
1 議会費	1,383,161	0.1	2,670	△ 79,640		1,306,191	0.1
2 総務費	42,885,337	3.6	60,355	25,762,626		68,708,318	6.1
3 民生費	97,228,348	8.1	49,755	△ 5,132,263		92,145,840	8.3
4 衛生費	190,830,429	15.9		△ 78,198,667		112,631,762	10.1
5 労働費	25,008,830	2.1		6,311,427		31,320,257	2.8
6 農林水産業費	80,502,004	6.7		△ 7,983,921		72,518,083	6.5
7 商工費	131,528,013	10.9		△ 11,109,996		120,418,017	10.8
8 土木費	118,824,977	9.9		826,218	427,000	120,078,195	10.8
9 警察費	26,886,273	2.2	39,518	△ 944,968		25,980,823	2.3
10 教育費	145,754,602	12.1	7,399	△ 3,389,692		142,372,309	12.9
11 災害復旧費	155,937,481	13.0	38,760	△ 16,411,665		139,564,576	12.7
12 公債費	127,324,430	10.6		△ 1,156,275		126,168,155	11.5
13 諸支出金	57,969,536	4.8		△ 867,687		57,101,849	5.1
14 予備費	300,000	0.0				300,000	0.0
歳出合計	1,202,363,421	100.0	198,457	△ 92,374,503	427,000	1,110,614,375	100.0

第2表 平成25年度一般会計予算（性質別）補正状況調（平成26年3月31日現在）

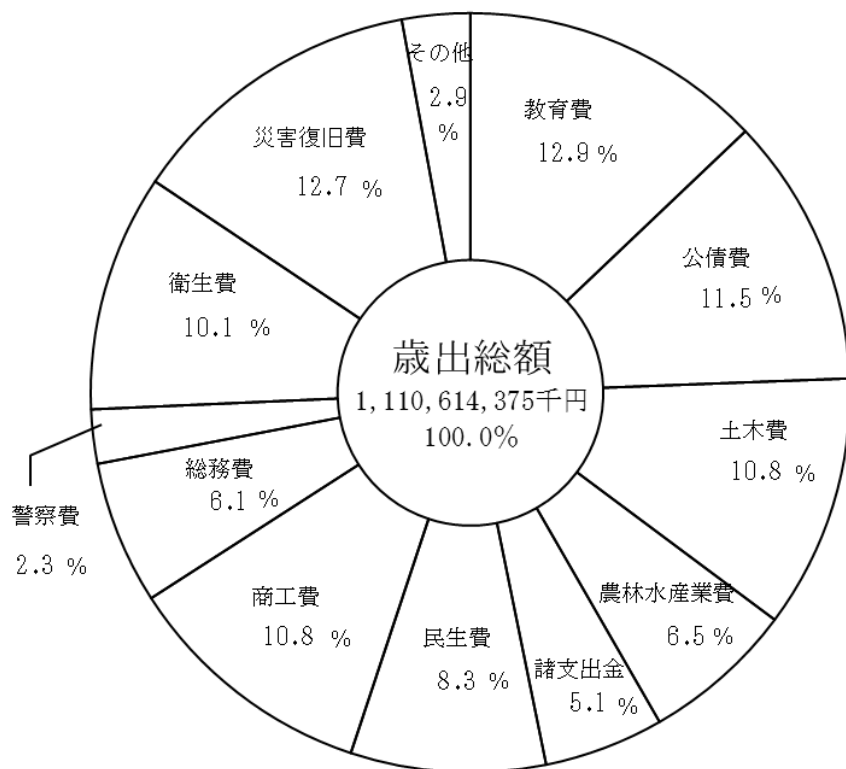
（単位：千円）

性 質 別	平成25年10月31日		12月の定例会 補正予算額 (第4号)	2月の定例会 補正予算額 (第5号)	2月の定例会 補正予算額 (第6号)	合 計	
	金 額	構成比				予算額	構成比
		%					%
人 件 費	181,260,096	15.2	104,324	△ 5,643,250		175,721,170	15.8
物 件 費	31,820,520	2.6		△ 3,415,451		28,405,069	2.6
維 持 補 修 費	12,450,740	1.0		7,178	427,000	12,884,918	1.2
扶 助 費	12,404,289	1.0		△ 581,225		11,823,064	1.1
補 助 費 等	206,681,212	17.3	49,966	△ 15,789,993		190,941,185	17.2
普 通 建 設 事 業 費	166,329,394	13.8	5,407	△ 10,597,918		155,736,883	14.0
災 害 復 旧 事 業 費	282,404,910	23.6	38,760	△ 72,637,181		209,806,489	18.9
公 債 費	127,418,834	10.6		△ 1,191,733		126,227,101	11.4
積 立 金	34,248,235	2.8		29,600,216		63,848,451	5.7
出 資 金	522,060	0.0		△ 2,879		519,181	0.0
貸 付 金	138,730,996	11.5		△ 11,436,732		127,294,264	11.5
繰 出 金	7,792,135	0.6		△ 685,535		7,106,600	0.6
予 備 費	300,000	0.0				300,000	0.0
歳 出 合 計	1,202,363,421	100.0	198,457	△ 92,374,503	427,000	1,110,614,375	100.0

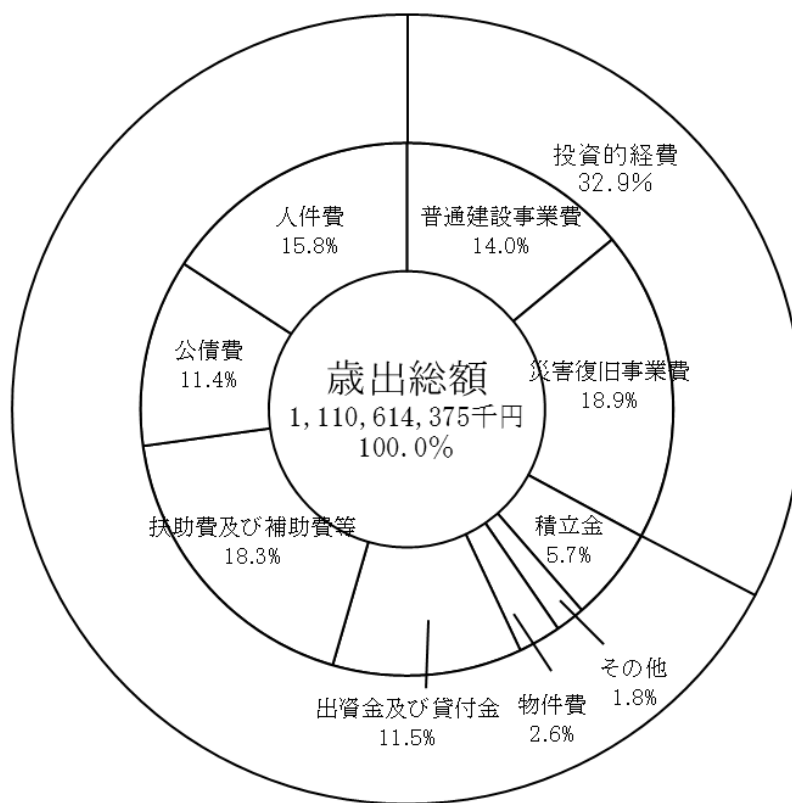
第1図 平成25年度一般会計歳入予算の構造



第2図 平成25年度一般会計歳出予算の構造（目的別）



第3図 平成25年度一般会計歳出予算の構造（性質別）



第3表 平成25年度特別会計予算補正状況調 (平成26年3月31日現在)

(単位：千円)

会 計 名	平成25年10月31日 現 計 予 算 額	2 月 の 定 例 会 補 正 予 算 額	合 計 (最終予算額)
母子寡婦福祉資金	473,074	114	473,188
農業改良資金等	234,954	△ 27,515	207,439
県有林事業	3,714,970	△ 13,111	3,701,859
林業改善資金	1,413,753	△ 213,020	1,200,733
沿岸漁業改善資金	849,235	472	849,707
中小企業振興資金	11,365,090	△ 2,862,946	8,502,144
土地先行取得事業	1,409	△ 103	1,306
公債管理	220,015,353	△ 1,039,407	218,975,946
証紙収入整理	5,180,352	△ 401,111	4,779,241
流域下水道事業	9,668,505	△ 206,796	9,461,709
港湾整備事業	4,828,307	582,029	5,410,336
合 計	257,745,002	△ 4,181,394	253,563,608

第2 平成25年度収入支出の状況

平成25年度下半期の収入支出の状況は、一般会計については第4表、特別会計については第5表のとおりです。

第4表 平成25年度一般会計予算収入支出状況調（平成26年3月31日現在）

収入

（単位：千円）

款 別	予算現額 (A)	収 入 額								比 較		前 年 同 期	
		9月末現在	10月	11月	12月	1月	2月	3月	合計(B)	(B)/(A)	(A)-(B)	収 入 額	収入割合
											%		%
1 県 税	108,431,000	57,509,158	7,339,828	8,521,318	12,805,233	4,369,685	6,155,368	6,104,378	102,804,968	94.8	5,626,032	91,458,940	94.6
2 地方消費税清算金	24,584,000	13,683,562		4,557,838			3,474,774	2,867,363	24,583,537	100.0	463	24,714,905	100.0
3 地方譲与税	20,025,000	4,929,269		7,273,316			6,581,698	1,233,514	20,017,797	100.0	7,203	19,604,868	96.5
4 地方特例交付金	285,242	285,242							285,242	100.0		1,439,959	100.0
5 地方交付税	314,864,623	173,040,053	18,651,547	74,606,189	3,231,121			52,943,231	322,472,141	102.4	△ 7,607,518	389,699,881	95.8
6 交通安全対策特別交付金	521,440	262,494						231,215	493,709	94.7	27,731	509,700	93.6
7 分担金及び負担金	7,089,223	3,682,225	17,578	21,548	3,063	3,165	128,729	1,827,390	5,683,698	80.2	1,405,525	4,766,948	87.4
8 使用料及び手数料	4,641,975	2,138,084	410,903	341,658	467,570	335,688	288,830	311,194	4,293,927	92.5	348,048	4,259,102	92.9
9 国庫支出金	452,569,627	32,713,247	14,336,765	7,340,751	15,789,193	46,014,311	5,436,331	99,515,458	221,146,056	48.9	231,423,571	409,667,651	66.7
10 財産収入	1,343,167	312,654	57,371	52,695	70,905	318,198	90,673	373,115	1,275,611	95.0	67,556	2,288,611	71.4
11 寄附金	1,944,646	1,385,815	131,981	97,336	97,621	150,361	40,181	87,573	1,990,868	102.4	△ 46,221	17,696,974	95.6
12 繰入金	124,692,799	814,440	1,062,527	490,222	3,932,029	106,191	1,836	63,373,460	69,780,705	56.0	54,912,094	53,147,844	61.5
13 繰越金	94,852,129	94,852,128							94,852,128	100.0		139,836,697	100.0
14 諸収入	186,987,392	4,972,969	656,124	810,693	382,983	1,033,084	701,269	121,742,339	130,299,461	69.7	56,687,931	127,204,038	80.5
15 県債	95,218,552		6,000,000	8,000,000		628,752		13,651,300	28,280,052	29.7	66,938,500	34,102,500	34.8
合 計	1,438,050,815	390,581,340	48,664,624	112,113,564	36,779,718	52,959,435	22,899,689	364,261,530	1,028,259,900	71.5	409,790,916	1,220,398,618	77.3

支出

(単位：千円)

款 別	予算現額 (A)	支 出 額								比 較		前 年 同 期	
		9月末現在	10月	11月	12月	1月	2月	3月	合計(B)	(B)/(A)	(A)-(B)	支 出 額	支出割合
											%		%
1 議 会 費	1,321,891	648,356	105,869	95,847	176,240	108,070	74,680	81,801	1,290,863	97.7	31,028	1,319,581	96.0
2 総 務 費	136,803,477	14,664,604	1,641,128	1,628,322	2,210,141	1,584,150	1,137,908	84,045,776	106,912,028	78.2	29,891,449	196,654,270	95.7
3 民 生 費	123,788,882	33,811,387	7,112,952	4,202,426	10,543,836	6,544,887	3,855,040	14,887,835	80,958,363	65.4	42,830,519	183,110,667	83.0
4 衛 生 費	105,965,652	16,811,978	3,534,584	2,853,611	9,390,998	2,851,969	3,109,117	24,052,785	62,605,042	59.1	43,360,610	77,660,113	68.6
5 労 働 費	40,760,865	1,799,908	1,228,110	506,094	1,258,751	571,043	297,073	16,423,147	22,084,126	54.2	18,676,739	68,973,887	87.0
6 農 林 水 産 業 費	117,359,007	17,410,833	3,974,187	4,364,032	4,725,745	3,661,564	4,854,343	16,059,547	55,050,251	46.9	62,308,756	60,919,258	55.8
7 商 工 費	113,565,371	94,337,019	1,085,599	834,645	13,190,337	625,031	718,128	755,065	111,545,824	98.2	2,019,547	102,420,164	97.8
8 土 木 費	130,500,161	16,609,004	4,309,144	4,621,135	5,089,192	3,774,020	4,541,797	27,787,021	66,731,313	51.1	63,768,848	58,424,587	58.5
9 警 察 費	27,802,477	11,651,722	1,745,819	1,842,672	3,793,322	1,794,234	1,844,928	1,960,884	24,633,581	88.6	3,168,896	26,171,163	86.2
10 教 育 費	149,687,419	67,247,096	9,128,754	8,154,893	23,060,160	8,919,147	8,100,721	10,735,632	135,346,403	90.4	14,341,016	142,869,898	91.7
11 災 害 復 旧 費	308,525,721	46,594,027	8,739,801	8,269,790	9,907,491	6,629,753	6,811,976	15,520,853	102,473,691	33.2	206,052,030	46,143,776	16.3
12 公 債 費	121,723,998	3,810	9,549	6,202	12	17	1	121,653,393	121,672,984	100.0	51,014	118,583,718	100.0
13 諸 支 出 金	59,990,272	36,753,983	1,000,000	3,301,312	5,948,668		8,782	12,959,804	59,972,549	100.0	17,723	57,180,221	99.1
14 予 備 費	255,622										255,622		
合 計	1,438,050,815	358,343,727	43,615,496	40,680,981	89,294,893	37,063,885	35,354,494	346,923,543	951,277,018	66.2	486,773,797	1,140,431,303	72.2
収入支出差引残高		32,237,613	5,049,128	71,432,583	△ 52,515,175	15,895,550	△ 12,454,805	17,337,987	76,982,882				
収支残額累計		32,237,613	37,286,741	108,719,324	56,204,149	72,099,699	59,644,894	76,982,881					

注 予算現額は、前年度からの継続費通次繰越額、繰越明許費繰越額及び事故繰越額を含むものである。

第5表 平成25年度特別会計予算収入支出状況調（平成26年3月31日現在）

収入

（単位：千円）

会 計 名	予 算 現 額 (A)	収 入 額								収入割合 (B)/(A) %
		9月末現在	10月	11月	12月	1月	2月	3月	合計(B)	
母子寡婦福祉資金	446,243	238,450	50,427	17,762	23,261	17,631	19,118	91,323	457,972	102.6
農業改良資金等	274,248	178,314	5,575	72,444	13,417	1,093	6,039	3,950	280,832	102.4
県有林事業	3,957,597	271,649	9,611	10,101	26,815	13,268	14,941	3,250,621	3,597,006	90.9
林業改善資金	1,187,418	765,381	11,754	163	43,393	148	148	359,703	1,180,690	99.4
沿岸漁業改善資金	784,196	733,040		14,460	1,120		10,530	16,013	775,163	98.8
中小企業振興資金	16,322,881	8,210,182	78,090	55,822	39,668	7,828,487	21,644	66,298	16,300,191	99.9
土地先行取得事業	1,313	1						1,313	1,314	100.1
公債管理	196,868,511	36,235,500			6,060,000	7,000,000		147,570,246	196,865,746	100.0
証紙収入整理	5,611,261	2,746,167	455,873	363,695	309,705	304,366	305,436	475,322	4,960,564	88.4
流域下水道事業	11,803,098	3,503,285	407,886	215,938	179,907	493,534	282,094	5,139,446	10,222,090	86.6
港湾整備事業	8,281,503	1,341,751	43,875	6,028	5,270	5,039	9,620	6,114,619	7,526,202	90.9
合 計	245,538,269	54,223,720	1,063,091	756,413	6,702,556	15,663,566	669,570	163,088,854	242,167,770	98.6

支出

(単位：千円)

会 計 名	予 算 現 額 (A)	支 出 額								支 出 割 合 (B)/(A) %
		9 月 末 現 在	10 月	11 月	12 月	1 月	2 月	3 月	合 計 (B)	
母 子 寡 婦 福 祉 資 金	446,243	91,404	67,124	4,332	16,003	3,886	17,398	5,440	205,587	46.1
農 業 改 良 資 金 等	274,248	65,303		19,540	4,442	957	989	35,325	126,556	46.1
県 有 林 事 業	3,957,597	933,916	1,998,831	68,421	197,073	114,672	93,365	111,250	3,517,528	88.9
林 業 改 善 資 金	1,187,418	358,044			88	27,900		180,125	566,157	47.7
沿 岸 漁 業 改 善 資 金	784,196	38	2	1	1	31		9	81	0.0
中 小 企 業 振 興 資 金	16,322,881	7,036,489	372,340	84,637	61,666	7,828,696	43,317	10,807	15,437,952	94.6
土 地 先 行 取 得 事 業	1,313							1,313	1,313	100.0
公 債 管 理	196,868,511	86,776,718	23,670,292	6,049,521	7,046,711	1,627,870	2,371,860	52,965,275	180,508,247	91.7
証 紙 収 入 整 理	5,611,261	2,326,193	442,339	436,697	373,017	318,581	283,586	318,117	4,498,530	80.2
流 域 下 水 道 事 業	11,803,098	2,606,695	392,789	564,344	689,686	508,954	466,443	2,451,357	7,680,268	65.1
港 湾 整 備 事 業	8,281,503	1,254,355	493,764	206,702	17,683	242,824	118,567	840,519	3,174,414	38.3
合 計	245,538,269	101,449,155	27,437,481	7,434,195	8,406,370	10,674,371	3,395,524	56,919,537	215,716,633	87.9
収 入 支 出 差 引 残 高		△ 47,225,435	△ 26,374,390	△ 6,677,782	△ 1,703,814	4,989,195	△ 2,725,954	106,169,317	26,451,137	
収 支 残 額 累 計		△ 47,225,435	△ 73,599,825	△ 80,277,607	△ 81,981,421	△ 76,992,226	△ 79,718,180	26,451,137		

注 予算現額は、前年度からの継続費通次繰越額、繰越明許費繰越額及び事故繰越額を含むものである。

第3 県有財産、県債及び一時借入金の状況

1 県有財産

県が所有している県有財産の平成26年3月末日現在における状況は、第6表のとおりです。

第6表 県有財産調（平成26年3月31日現在）

1 公有財産

(単位：千円)

区 分	数 量	金 額
土地	79,049,914.62 m ²	256,027,003
建物	2,569,098.58 m ²	182,144,592
立木	293,306.60 m ³	3,907,335
船舶	866.00 総トン	3,907,661
航空機	1 機	637,467
物権	13,274.09 m ²	
有価証券その他		2,105,930
計		448,729,988

2 基金

(単位：千円)

区 分	金 額
財政調整基金	22,916,338
県債管理基金	43,377,154
地域振興基金	3,854,881
東日本大震災津波復興基金	22,765,909
産業振興基金	403,076
自治振興基金	12,806,000
新しい公共支援基金	31,921
岩手県国民体育大会運営基金	3,881,565
三陸鉄道運営助成基金	19,797
いわて銀河鉄道経営安定化基金	141,851
環境保全基金	565,266
地球温暖化対策等推進基金	46,241
再生可能エネルギー設備導入等推進基金	12,843,677
災害廃棄物処理基金	196,809
消費者行政活性化基金	179,120
社会福祉施設等耐震化等臨時特例基金	1,118,130
地域医療再生等臨時特例基金	33,495,859
医療施設耐震化臨時特例基金	1,272,436
子宮頸がん等ワクチン接種促進臨時特例基金	355,590
国民健康保険広域化等支援基金	567,633
後期高齢者医療財政安定化基金	1,751,643
災害救助基金	518,127
介護保険財政安定化基金	1,145,555
介護業務従事者処遇改善等臨時特例基金	517,797
介護サービス施設整備等臨時特例基金	7,032,983
障害者自立支援対策臨時特例基金	984,707
自殺対策緊急強化基金	306,165
子育て支援対策臨時特例基金	4,772,448
妊婦健康診査臨時特例基金	111,305
緊急雇用創出事業臨時特例基金	52,207,088
ふるさと雇用再生特別基金	
ふるさとの水と土保全基金	760,534
いわての森林づくり基金	128,962
森林整備加速化・林業再生基金	3,003,051
森林整備地域活動支援交付金基金	195,862
県営林造成基金	20,153,171
公営林造成基金	58,209,995
岩手競馬再生推進基金	27,750,000
土地開発基金	2,200,000
いわての学び希望基金	5,425,249
東日本大震災復興交付金基金	85,258,590
用品調達基金	50,000
学校施設設備基金	48,133
高等学校生徒等修学等支援基金	5,009,578
美術品取得基金	500,000
合計	438,880,196

2 県債

県債は、県が行う文教施設、厚生福祉施設、土木施設等の公共施設及び公用施設の建設事業並びに災害復旧事業に要する経費等の財源に充てるため、国の許可を得て借り入れる長期借入金です。

平成25年度末における県債の現在高は、第7表のとおりです。

第7表 県債現在高調（平成26年3月31日現在）

（単位：千円）

区 分	平成24年度末 現在高	平成25年度中増減額		平成25年度末 現在高見込額
		平成25年度中 起見込額	平成25年度中 元金償還額	
1 普通債	870,705,923	32,691,882	62,913,351	840,484,454
(1) 土木	549,604,691	20,014,000	39,450,548	530,168,143
(2) 農林水産	139,373,482	6,586,000	13,399,192	132,560,290
(3) 教育	59,012,802	423,000	3,003,613	56,432,189
(4) 公営住宅	8,858,967	2,498,000	780,032	10,576,935
(5) その他	113,855,981	3,170,882	6,279,966	110,746,897
2 災害復旧債	9,675,447	4,087,000	2,364,053	11,398,394
(1) 土木	9,091,037	3,918,000	2,219,333	10,789,704
(2) 農林水産	495,774	43,000	130,318	408,456
(3) 教育	57,542	46,000	11,469	92,073
(4) その他	31,094	80,000	2,933	108,161
3 その他	570,236,855	53,769,669	41,341,028	582,665,496
(1) 借換債	99,584,405		32,050,402	67,534,003
(2) 転貸債	6,677,497	64,000	105,349	6,636,148
(3) 減税補てん債	10,748,148		333,160	10,414,988
(4) 臨時税収補てん債	1,688,518		307,850	1,380,668
(5) 臨時財政対策債	413,011,287	49,305,669	7,926,267	454,390,689
(6) 退職手当債	27,201,000	4,400,000	618,000	30,983,000
(7) 減税補てん債（特例分）	11,326,000			11,326,000
(8) 歳入欠かん等債				
計	1,450,618,225	90,548,551	106,618,432	1,434,548,344

3 一時借入金

一時借入金は、歳出予算に基づいて行う支出に必要な現金の一時的不足を補うためのものです。県の指定金融機関等とあらかじめ契約を結んでおき、支払資金に不足が生じたときに限度額の範囲内で借入れを行い、歳入金を収入したときに随時償還をするものです。

第8表 一時借入金の各月末残高調

（単位：千円）

月	月末現在高	月	月末現在高
10月	3,207,000	1月	4,135,000
11月	6,796,000	2月	10,959,000
12月	16,687,000	3月	25,891,000

第4 平成26年度予算の状況

1 一般会計


平成26年度当初予算の編成に当たっては、第2期復興実施計画に掲げる「参画」「つながり」「持続性」の視点を重視した本格復興の着実な推進のための予算として編成したものであり、また、「いわて県民計画」第2期アクションプラン推進のため、地域資源を活用した地域づくりや若者と女性の活躍支援など、復興の先を見据えた取組のほか、国の経済対策関連予算を活用した、平成25年度2月補正予算と一体的に取り組みました。

その結果、予算総額は、歳入歳出それぞれ1,016,749,640千円となっており、前年度の当初予算と比較すると、134,952,727千円、11.7%の減額となりました。

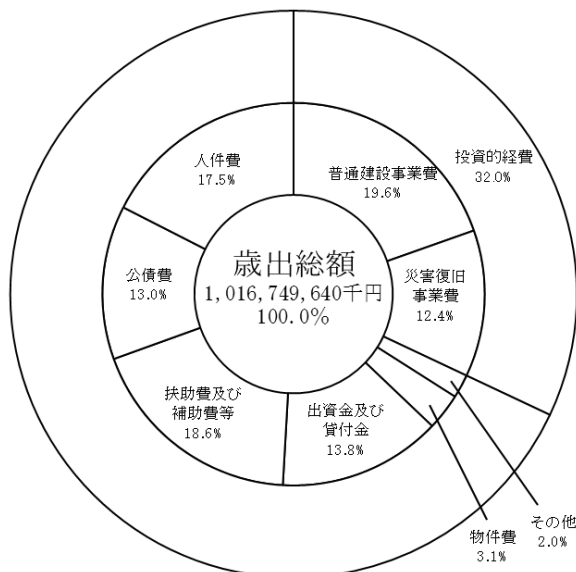
(1) 歳出予算

歳出の目的別及び性質別の予算の構造と金額は、第4図及び第5図並びに第9表及び第10表のとおりとなっています。

第4図 平成26年度一般会計歳出予算の構造（目的別）



第5図 平成26年度一般会計歳出予算の構造（性質別）



第9表 平成26年度一般会計目的別歳出予算の状況

(単位：千円)

款別	平成26年度		平成25年度		比較	
	当初予算額 (A)	構成比	当初予算額 (A)	構成比	増減額(A)-(B)=(C)	増減率 (C)/(B)
		%		%		%
1 議会費	1,311,820	0.1	1,383,161	0.1	△ 71,341	△ 5.2
2 総務費	26,266,301	2.6	27,426,842	2.4	△ 1,160,541	△ 4.2
3 民生費	90,824,128	8.9	91,132,276	7.9	△ 308,148	△ 0.3
4 衛生費	30,102,819	3.0	186,518,804	16.1	△ 156,415,985	△ 83.9
5 労働費	21,938,645	2.2	24,363,155	2.1	△ 2,424,510	△ 10.0
6 農林水産業費	77,680,069	7.6	78,060,821	6.8	△ 380,752	△ 0.5
7 商工費	133,650,415	13.1	131,016,400	11.4	2,634,015	2.0
8 土木費	147,825,592	14.5	116,010,605	10.1	31,814,987	27.4
9 警察費	27,470,536	2.7	26,862,060	2.3	608,476	2.3
10 教育費	143,299,641	14.2	145,711,176	12.8	△ 2,411,535	△ 1.7
11 災害復旧費	126,046,385	12.4	137,623,101	11.9	△ 11,576,716	△ 8.4
12 公債費	132,545,109	13.0	127,324,430	11.1	5,220,679	4.1
13 諸支出金	57,488,180	5.7	57,969,536	5.0	△ 481,356	△ 0.8
14 予備費	300,000	0.0	300,000	0.0	0	0.0
歳出合計	1,016,749,640	100.0	1,151,702,367	100.0	△ 134,952,727	△ 11.7

第10表 平成26年度一般会計性質別歳出予算の状況

(単位：千円)

性 質 別	平成26年度		平成25年度		比 較	
	当 初 予 算 額 (A)	構 成 比	当 初 予 算 額 (A)	構 成 比	増減額(A)-(B)=(C)	増減率 (C)/(B)
		%		%		%
人 件 費	178,303,629	17.5	180,913,402	15.7	△ 2,609,773	△ 1.4
物 件 費	31,665,023	3.1	31,007,387	2.7	657,636	2.1
維 持 補 修 費	10,985,470	1.1	11,357,645	1.0	△ 372,175	△ 3.3
扶 助 費	12,260,617	1.2	12,384,781	1.1	△ 124,164	△ 1.0
補 助 費 等	176,887,213	17.4	199,365,316	17.3	△ 22,478,103	△ 11.3
普 通 建 設 事 業 費	199,037,527	19.6	161,580,570	14.0	37,456,957	23.2
災 害 復 旧 事 業 費	124,825,385	12.4	264,590,530	23.1	△ 139,765,145	△ 52.8
公 債 費	132,511,925	13.0	127,418,834	11.1	5,093,091	4.0
積 立 金	1,972,315	0.2	16,555,506	1.4	△ 14,583,191	△ 88.1
出 資 金	418,153	0.0	522,060	0.0	△ 103,907	△ 19.9
貸 付 金	140,813,014	13.8	138,482,096	12.0	2,330,918	1.7
繰 出 金	6,769,369	0.7	7,224,240	0.6	△ 454,871	△ 6.3
予 備 費	300,000	0.0	300,000	0.0	0	0.0
歳 出 合 計	1,016,749,640	100.0	1,151,702,367	100.0	△ 134,952,727	△ 11.7

また、各款別の金額と内容及びそれぞれの主な事業は、次のとおりです。

1 款 議会費

この経費は、県議会及び県議会事務局の運営等に要する経費で、総額1,311,820千円を計上しました。

2 款 総務費

この経費は、会計や財産などの全般的な管理事務、総合的な企画事務、徴税、市町村振興、選挙、防災、統計調査、人事委員会、監査委員等に要する経費で、総額26,266,301千円を計上しました。

(単位：千円)

款 別 及 び 予 算 額	項 別 及 び 予 算 額	内 容
1 款 議 会 費 1,311,820	議 会 費 1,311,820	議 会 費 884,106 議 事 務 局 費 404,767 議 員 会 館 費 22,947
2 款 総 務 費 26,266,301	総 務 管 理 費 11,080,531	一 般 管 理 費 2,520,672 人 事 管 理 費 4,218,497 人 文 書 費 34,995 財 政 管 理 費 237,592 会 計 管 理 費 405,015 財 産 管 理 費 1,997,659 情 報 シ ス テ ム 管 理 費 1,584,712 県 外 事 務 所 費 35,362 公 会 堂 費 18,496 恩 給 及 び 退 職 年 金 費 15,746 諸 費 11,785
	企 画 費 1,577,144	企 画 総 務 費 1,168,030 計 画 調 査 費 48,582 広 聴 広 報 費 202,363 科 学 技 術 振 興 費 158,169
	徴 税 費 5,259,523	税 務 総 務 費 2,395,754 賦 課 徴 収 費 2,863,769
	地 域 振 興 費 5,611,251	地 域 振 興 総 務 費 3,494,488 市 町 村 振 興 費 989,201 交 通 対 策 費 1,127,562
	選 挙 費 59,171	選 挙 管 理 委 員 会 費 56,738 選 挙 啓 発 費 2,433
	防 災 費 661,924	防 災 総 務 費 522,490 消 防 指 導 費 139,434
	統 計 調 査 費 601,736	統 計 調 査 総 務 費 250,177 地 方 統 計 調 査 費 7,617 委 託 統 計 調 査 費 343,942
	人 事 委 員 会 費 149,968	委 員 会 費 7,135 事 務 局 費 142,833
	監 査 委 員 費 257,292	委 員 費 20,045 事 務 局 費 237,247
	国 体 ・ 障 が い 者 ス ポ ー ツ 大 会 費 1,007,761	事 務 局 費 1,007,761

— 総 務 費 で 計 上 し た 主 な 経 費 —

	千 円
地域経営推進費	500,000
市町村振興宝くじ交付金	779,528
三陸鉄道運営支援事業費	632,468
バス運行対策費	363,887
第71回国民体育大会・第16回全国障害者スポーツ大会開催準備費	685,352

3款 民生費

この経費は、社会福祉関係の管理運営事務、身体障がい者及び知的障がい者の更正福祉、老人福祉、児童福祉、生活保護、国民健康保険指導等に要する経費で、総額90,824,128千円を計上しました。

(単位：千円)

款別及び予算額	項別及び予算額	内 容
3款 民生費 90,824,128	社会福祉費 62,588,312	社会福祉総務費 5,591,539
		障がい者福祉費 9,921,144
		老人福祉費 34,782,098
		遺家族等援護費 24,873
		国民健康保険指導費 11,630,961
		婦人保護費 111,983
	県民生活費 2,083,030	社会福祉施設費 525,714
		県民生活総務費 1,651,054
		交通安全対策費 43,789
		青少年女性対策費 271,581
	児童福祉費 15,818,264	国際交流推進費 116,606
		児童福祉総務費 4,859,298
		児童措置費 8,463,304
生活保護費 3,465,315	母子福祉費 1,367,217	
	児童福祉施設費 1,128,445	
	生活保護総務費 231,542	
災害救助費 6,869,207	扶助費 3,233,773	
	救助費 6,869,207	

民生費で計上した主な経費	千円
生活福祉資金貸付事業推進費補助	1,150,407
地域支え合い体制づくり事業費	605,730
障がい者介護給付費等	5,534,854
障がい者自立支援医療費	2,018,429
重度心身障がい者(児)医療助成費	1,400,004
介護給付費等負担金	16,547,299
後期高齢者医療制度安定化推進費	2,723,398
後期高齢者医療財政安定化対策費	985,571
後期高齢者医療療養給付費負担金	11,909,635
国民健康保険事業安定化推進費	11,221,522
保育対策等促進事業費補助	668,323
地域子育て活動推進事業費	717,055
乳幼児、妊産婦医療助成費	608,901
児童扶養手当支給事業費	1,075,958
被災者住宅再建支援事業費補助	1,023,898

4款 衛生費

この経費は、県民の保健衛生や健康増進、結核対策、伝染病予防、精神保健、高齢者保健、環境衛生及び食品衛生指導、環境保全対策及び公害対策、自然保護、保健所運営、医療関係指導取締り、保健師等の養成及び指導等に要する経費で、総額30,102,819千円を計上しました。

(単位：千円)

款別及び予算額	項別及び予算額	内 容	金額	
4款 衛生費 30,102,819	公衆衛生費 4,951,427	公衆衛生総務費	1,590,578	
		結核対策費	20,666	
		予 防 費	1,993,859	
		精神保健費	972,255	
		高齢者保健費	374,069	
		環境衛生費 11,386,652	環境衛生総務費	9,229,043
			食品衛生指導費	286,017
			環境衛生指導費	694,601
			環境保全費	791,692
			自然保護費	120,921
			鳥獣保護費	85,712
		保健所費 1,256,161	保健所費	1,256,161
			医薬費 12,508,579	医薬総務費
				医 務 費
		保健師等指導管理費	864,662	
		薬 務 費	30,767	

— 衛生費で計上した主な経費 —

内 容	千円
母子保健対策費	855,176
特定疾患対策費	1,559,181
被災地こころのケア対策事業費	517,730
再生可能エネルギー利用発電設備導入促進資金貸付金	1,800,000
防災拠点等再生可能エネルギー導入事業費	5,054,145
休廃止鉱山鉱害防止事業費	604,738
医師確保対策費	1,204,609
救急医療対策費	1,977,397
被災地医療施設復興支援事業費	1,090,018
県立病院再建支援事業費補助	2,600,240
医療情報連携推進事業費	1,291,890
被災地医療従事者確保支援事業費補助	814,408

5款 労働費

この経費は、勤労者の教育、福祉及び雇用促進対策、職業訓練、失業対策、労働委員会の運営等に要する経費で、総額21,938,645千円を計上しました。

(単位：千円)

款別及び予算額	項別及び予算額	内 容	金額	
5款 労働費 21,938,645	労 政 費 19,918,105	労 政 総 務 費	129,952	
		労働教育費	1,774	
		労働福祉費	9,510	
		雇用促進費	19,776,869	
		職業訓練費 1,899,944	職業訓練総務費	167,027
			職業訓練校費	1,732,917
		労働委員会費 120,596	委員会費	32,130
			事務局費	88,466

労働費で計上した主な経費		千円
ジョブカフェいわて管理運営費		99,962
緊急雇用創出事業費補助		4,195,363
事業復興型雇用創出事業費補助		12,162,848
生涯現役・全員参加・世代継承型雇用創出事業費		1,200,000
事業復興型雇用創出助成金支援事業費		119,602
起業支援型地域雇用創造事業費		1,092,893
認定職業訓練費		77,863
就職支援能力開発費		478,790

6款 農林水産業費

この経費は、農業、畜産業、林業及び水産業の振興に要する経費で、総額77,680,069千円を計上しました。

(単位：千円)

款別及び予算額	項別及び予算額	内 容
6款 農林水産業費 77,680,069	農 業 費 16,123,658	農業総務費 2,885,569
		農業金融対策費 460,607
		農業改良普及費 2,386,601
		農業振興費 7,364,706
		農作物対策費 1,015,690
		畑作振興費 115,554
		植物防疫費 31,238
		農業協同組合指導費 12,986
		農業共済団体指導費 955
		農業研究センター費 1,342,656
		農業大 学 校 費 507,096
	畜 産 業 費 5,351,352	畜産総務費 858,858
		畜産振興費 3,152,714
		草地対策費 469,640
		家畜保健衛生費 134,258
		農業研究センター費 735,882
	農 地 費 18,386,890	農地総務費 19,594
		土地改良費 13,095,838
		農地防災事業費 4,523,363
		農地調整費 748,095
	林 業 費 19,283,395	林業総務費 4,004,148
		林業振興指導費 9,571,193
		森林病虫害等防除費 233,794
		造林費 785,837
		林道費 2,260,166
		治山費 2,164,961
		林業技術センター費 263,296
	水 産 業 費 18,534,774	水産業総務費 466,766
		水産業振興費 1,339,381
		水産業協同組合指導費 54,047
		漁業調整委員会費 44,761
		漁業調整費 69,932
		漁業取締費 761,696
		水産技術センター費 786,279
		内水面水産技術センター費 72,648
		漁港管理費 61,953
		漁港漁場整備費 14,877,311

— 農林水産業費で計上した主な経費 —		千円
農業経営基盤強化促進対策事業費		1,553,820
中山間地域等直接支払事業費		2,630,588
被災地域農業復興総合支援事業費		1,281,552
放射性物質被害畜産総合対策事業費		2,170,878
経営体育成基盤整備事業費		4,266,482
中山間地域総合整備事業費		1,343,792
農用地災害復旧関連区画整理事業費		3,133,016
いわての森林づくり推進事業費		1,406,763
森林整備加速化・林業再生事業費		1,370,716
木材加工流通施設等復旧対策事業費		3,108,753
原木供給先確保緊急対策事業費補助		1,500,000
林道整備事業費		1,869,071
治山事業費		1,707,897
海岸高潮対策事業費		2,181,588
漁業集落防災機能強化事業費補助		6,801,399
漁港施設機能強化事業費		2,942,171

7款 商工費

この経費は、商工業及び観光の振興に要する経費で、総額133,650,415千円を計上しました。

(単位：千円)

款別及び予算額	項別及び予算額	内 容
7款 商工費 133,650,415	商工業費 133,137,157	商工業総務費 2,617,313
		中小企業振興費 125,487,783
		企業立地対策費 4,097,719
		中小企業経営指導費 146,323
		貿易振興費 10,580
		工業技術センター費 777,439
	観光費 513,258	観光総務費 509,522
		観光施設費 3,736

— 商工費で計上した主な経費 —		千円
商工観光振興資金貸付金		12,871,671
中小企業経営安定資金貸付金		18,663,813
いわて起業家育成資金貸付金		1,319,129
中小企業災害復旧資金貸付金		1,354,500
中小企業東日本大震災復興資金貸付金		77,659,098
地域産業活性化企業設備貸与資金貸付金		6,612,484
中小企業東日本大震災復興資金保証料補給補助		1,357,608
商工業小規模事業経営支援事業費補助		1,394,080
企業立地促進資金貸付金		3,999,221

8款 土木費

この経費は、道路、橋りょう、河川、海岸、港湾、都市計画、住宅等の公共施設の整備及び管理に要する経費で、総額147,825,592千円を計上しました。

(単位：千円)

款別及び予算額	項別及び予算額	内 容
8款 土木費 147,825,592	土木管理費 8,506,998	土木総務費 6,539,275 建設業指導監督費 110,163 建築指導費 81,546 空港費 1,776,014
	道路橋りょう費 73,256,078	道路橋りょう総務費 1,407,209 道路橋りょう維持費 22,825,007 道路橋りょう新設改良費 49,023,862
	河川海岸費 28,546,762	河川総務費 2,300,456 河川改良費 14,864,748 砂防費 2,246,110 海岸保全費 6,916,000 水防費 120,465 河川総合開発費 2,098,983
	港湾費 7,645,724	港湾管理費 600,946 港湾建設費 7,044,778
	都市計画費 2,526,563	都市計画総務費 522,490 街路事業費 1,682,418 下水道事業費 321,655
	住宅費 27,343,467	住宅管理費 4,080,213 住宅建設費 23,263,254

— 土木費で計上した主な経費 —

	千円
いわて花巻空港ターミナルビル機能向上事業費	1,095,000
道路環境改善事業費	10,825,007
交通安全施設整備事業費	1,541,969
道路維持修繕費	5,047,573
地域連携道路整備事業費	27,219,213
直轄道路事業費負担金	21,464,649
基幹河川改修事業費	2,905,836
三陸高潮対策事業費	8,020,000
治水施設整備事業費	1,062,935
海岸高潮対策事業費	4,671,000
港湾高潮対策事業費	3,231,500
直轄港湾事業費負担金	2,560,327
都市計画道路整備事業費	1,263,308
生活再建住宅支援事業費補助	2,297,844
災害公営住宅整備事業費	22,863,466

9款 警察費

この経費は、公安委員会の運営、警察管理及び警察活動に要する経費で、総額27,470,536千円を計上しました。

(単位：千円)

款別及び予算額	項別及び予算額	内 容
9款 警察費 27,470,536	警察管理費 25,289,361	公安委員会費 7,106 警察本部費 23,414,112 装備費 499,068 警察施設費 632,291 運転免許費 704,272 恩給及び退職年金費 32,512
	警察活動費 2,181,175	一般警察活動費 405,714 刑事警察費 250,498 交通指導取締費 1,524,963

警察費で計上した主な経費		千円
犯罪捜査取締費		210,461
交通警察費		602,744
交通安全施設整備費		921,519

10款 教育費

この経費は、市町村立小中学校教職員費、県立学校の運営及び施設整備、社会教育、保健体育振興、県立大学の運営、私立学校助成等の教育行政に要する経費で、総額143,299,641千円を計上しました。

(単位：千円)

款別及び予算額	項別及び予算額	内 容
10款 教育費 143,299,641	教育総務費 14,520,187	教育委員会費 17,104 事務局費 2,798,159 教職員人事費 9,835,180 教育指導費 1,321,184 教育センター費 429,928 恩給及び退職年金費 118,632
	小学校費 45,080,043	教職員費 45,080,043
	中学校費 27,873,116	教職員費 27,866,297 学校管理費 6,819
	高等学校費 29,401,123	高等学校総務費 25,391,088 全日制高等学校管理費 1,582,435 定時制高等学校管理費 61,539 教育振興費 1,475,600 学校建設費 884,644 通信教育費 5,817
	特別支援学校費 10,451,102	特別支援学校費 10,451,102
	社会教育費 3,507,282	社会教育総務費 1,367,015 文化財保護費 739,514 芸術文化振興費 281,207 図書館費 326,245 博物館費 328,075 美術館費 465,226
	保健体育費 1,849,463	保健体育総務費 655,260 体育振興費 615,031 体育施設費 579,172
	大学費 3,877,382	大学費 3,877,382
	私立学校費 6,739,943	私立学校費 6,739,943

教育費で計上した主な経費		千円
被災児童生徒就学援助事業費補助		500,054
教職員費		27,853,719
公立大学法人岩手県立大学運営費交付金		3,877,382
私立高等学校等就学支援金交付金		1,098,121
私立学校運営費補助		4,812,851

11款 災害復旧費

この経費は、被災した農林水産施設、土木施設等の復旧に要する経費で、総額126,046,385千円を計上しました。

(単位：千円)

款別及び予算額	項別及び予算額	内 容
11款 災害復旧費 126,046,385	庁舎等施設災害復旧費 554,568	庁公舎等災害復旧費 31,332 警察施設災害復旧費 523,236
	保健福祉施設災害復旧費 2,296,762	社会福祉施設等災害復旧費 2,296,762
	農林水産施設災害復旧費 61,169,313	農地及び農業用施設災害復旧費 7,907,081 林道災害復旧費 685,127 治山災害復旧費 1,911,134 水産業用施設等災害復旧費 5,531,699 漁業用施設災害復旧費 515,315 漁港災害復旧費 44,618,957
	商工労働観光施設災害復旧費 6,725,680	商工観光施設災害復旧費 6,725,680
	土木施設災害復旧費 51,261,656	河川等災害復旧費 41,670,877 港湾災害復旧費 9,590,779
	教育施設災害復旧費 4,038,406	学校施設災害復旧費 4,032,444 体育施設災害復旧費 5,962

— 災害復旧費で計上した主な経費 —

千円

児童福祉施設災害復旧事業費補助	2,176,640
農地等災害復旧事業費	1,735,878
海岸保全施設災害復旧事業費	4,358,283
治山災害復旧事業費	1,477,658
共同利用漁船等復旧支援対策事業費	1,246,146
水産業共同利用施設復旧支援事業費	1,025,370
水産業経営基盤復旧支援事業費	3,104,686
漁港災害復旧事業費	41,858,494
県単独漁港災害復旧事業費	1,260,400
中小企業等復旧・復興支援事業費	6,720,000
河川等災害復旧事業費	39,824,096
港湾災害復旧事業費	7,919,531
港湾整備事業特別会計繰出金	1,221,000
学校施設災害復旧事業費	3,996,200

12款 公債費

この経費には、主として建設事業等の投資的経費の財源に充てるため借り入れた、県債の本年度分の元利償還金を計上しました。

13款 諸支出金

この経費には、公営企業への貸付金、出資金、負担金、自動車取得税交付金等の各種の交付金等を計上しました。

14款 予備費

この経費には、予算外の支出又は予算超過の支出に充てるための経費を計上しました。

(単位：千円)

款別及び予算額	項別及び予算額	内 容
12款 公債費 132,545,109	公債費 132,545,109	元金 113,934,973 利子 18,303,275 公債諸費 306,861
13款 諸支出金 57,488,180	公営企業貸付金 10,300,000 公営企業出資金 7,739 公営企業負担金 19,772,585 地方消費税清算金 11,357,948 利子割交付金 236,143 配当割交付金 187,157 株式等譲渡所得割交付金 34,411 地方消費税交付金 14,456,879 ゴルフ場利用税交付金 215,491 自動車取得税交付金 919,529 利子割精算金 298	公営企業貸付金 10,300,000 公営企業出資金 7,739 公営企業負担金 19,772,585 地方消費税清算金 11,357,948 利子割交付金 236,143 配当割交付金 187,157 株式等譲渡所得割交付金 34,411 地方消費税交付金 14,456,879 ゴルフ場利用税交付金 215,491 自動車取得税交付金 919,529 利子割精算金 298
14款 予備費 300,000	予備費 300,000	予備費 300,000

(2) 歳入予算

歳入予算の構造及び金額内訳は、第6図及び第11表のとおりです。

第1款県税は、111,003,000千円を計上しましたが、これを前年度当初予算と比較すると99,006,000千円の増加となっています。

第2款地方消費税清算金は、28,802,000千円を計上しましたが、これを前年度当初予算と比較すると3,142,000千円の増加となっています。

第3款地方譲与税は、地方道路譲与税、石油ガス譲与税等25,385,000千円を計上しましたが、これを前年度当初予算と比較すると3,982,000千円の増加となっています。

第4款地方特例交付金は、267,000千円を計上しましたが、これを前年度当初予算と比較すると14,000千円の減少となっています。

第5款地方交付税は、286,303,357千円を計上しましたが、これを前年度当初予算と比較すると6,934,322千円の減少となっています。

第6款交通安全対策特別交付金は457,741千円、第7款分担金及び負担金は3,186,650千円を計上しました。

第8款使用料及び手数料は、4,862,588千円を計上しましたが、これを前年度当初予算と比較すると313,997千円の増加となっています。

第9款国庫支出金は、202,775,539千円を計上しましたが、これを前年度当初予算と比較すると10,209,222千円の減少となっています。

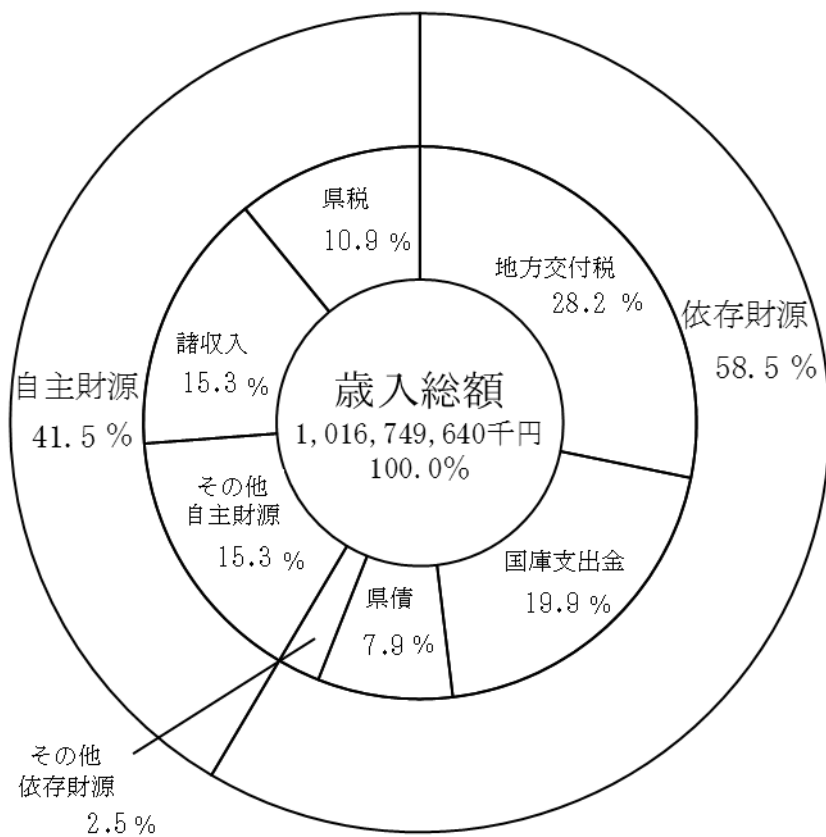
第10款財産収入は754,452千円、第11款寄付金は56,118千円、第12款繰入金は117,804,462千円を計上しましたが、これらの総額を前年度当初予算と比較すると961,539千円の減少となっています。

第13款繰越金は、1千円を計上しました。

第14款諸収入は、155,272,566千円を計上しましたが、これを前年度当初予算と比較すると122,442,860千円の減少となっています。

第15款県債は、79,819,166千円を計上しましたが、これを前年度当初予算と比較すると2,431,000千円の減少となっています。

第6図 平成26年度一般会計歳入予算の構造



第11表 平成26年度一般会計歳入款別予算の状況

(単位：千円)

款 別	平成26年度		平成25年度		比 較	
	当 初 予 算 額 (A)	構 成 比	当 初 予 算 額 (A)	構 成 比	増 減 額 (A)-(B)=(C)	増 減 率 (C)/(B)
		%		%		%
1 県 税	111,003,000	10.9	110,009,000	9.6	994,000	0.9
2 地 方 消 費 税 清 算 金	28,802,000	2.8	25,660,000	2.2	3,142,000	12.2
3 地 方 譲 与 税	25,385,000	2.5	21,403,000	1.9	3,982,000	18.6
4 地 方 特 例 交 付 金	267,000	0.0	281,000	0.0	△ 14,000	△ 5.0
5 地 方 交 付 税	286,303,357	28.2	293,237,679	25.5	△ 6,934,322	△ 2.4
6 交 通 安 全 対 策 特 別 交 付 金	457,741	0.0	510,569	0.0	△ 52,828	△ 10.3
7 分 担 金 及 び 負 担 金	3,186,650	0.3	3,525,603	0.3	△ 338,953	△ 9.6
8 使 用 料 及 び 手 数 料	4,862,588	0.5	4,548,591	0.4	313,997	6.9
9 国 庫 支 出 金	202,775,539	19.9	212,984,761	18.5	△ 10,209,222	△ 4.8
10 財 産 収 入	754,452	0.1	815,424	0.1	△ 60,972	△ 7.5
11 寄 付 金	56,118	0.0	99,915	0.0	△ 43,797	△ 43.8
12 繰 入 金	117,804,462	11.6	118,661,232	10.3	△ 856,770	△ 0.7
13 繰 越 金	1	0.0	1	0.0	0	0.0
14 諸 収 入	155,272,566	15.3	277,715,426	24.1	△ 122,442,860	△ 44.1
15 県 債	79,819,166	7.9	82,250,166	7.1	△ 2,431,000	△ 3.0
歳 入 合 計	1,016,749,640	100.0	1,151,702,367	100.0	△ 134,952,727	△ 11.7

(3) 県民負担の状況

平成26年度の県税の予算額から見た県民負担の状況は、第12表のとおり、1人当たり86,268円、1世帯当たり215,427円となっています。

第12表 県税予算から見た県民負担の状況

年度	県 税 予 算 額	県 民 1 人 当 た り の 負 担 額	県 民 1 世 帯 当 た り の 負 担 額
	千円	円	円
26	111,003,000	86,268	215,427
25	110,009,000	84,878	215,800

注) 計算に使用した人口及び世帯数は、各年4月1日現在の岩手県毎月人口推計の数値である。

2 特別会計

平成26年度の特別会計は、11会計で、当初予算額は、第13表のとおりです。

(1) 母子寡婦福祉資金特別会計

この会計は、母子及び寡婦福祉法（昭和39年法律第129号）に基づいて、配偶者のない女子で現に児童を扶養しているもの、父母のない児童及び寡婦等に対して、経済的自立の助成、生活意欲の助長及び児童の福祉の増進を図るための資金の貸付けを行うために設置されています。

(2) 農業改良資金等特別会計

この会計は、岩手県農業改良資金等特別会計条例（平成23年岩手県条例第29号）に基づいて、農業者等に対して、農業経営の安定及び農業生産力の増強並びに新規就農者の増大を図るための資金の貸付けを行うために設置されています。

(3) 県有林事業特別会計

この会計は、県有林事業の事業収支を明らかにするために設置されています。

(4) 林業・木材産業資金特別会計

この会計は、林業・木材産業改善資金助成法（昭和51年法律第42号）に基づいて、林業従事者等に対して、林業経営の改善及び林業労働に係る労働災害の防止並びに林業後継者の育成を図るための資金の貸付けを行うために設置されています。

(5) 沿岸漁業改善資金特別会計

この会計は、沿岸漁業改善資金助成法（昭和54年法律第25号）に基づいて、沿岸漁業従事者等に対して、沿岸漁業の経営若しくは操業状態又は生活の改善を図るための資金の貸付けを行うために設置されています。

(6) 中小企業振興資金特別会計

この会計は、小規模企業者等設備導入資金助成法（昭和31年法律第115号）及び独立行政法人中小企業基盤整備機構法（平成14年法律第147号）に基づいて、中小企業の近代化及び高度化に必要な資金の貸付けを行うために設置されています。

(7) 土地先行取得事業特別会計

この会計は、公用若しくは公共用に供する土地又は公共の利益のために取得する必要がある土地の取得の円滑化を図るために設置されています。

(8) 公債管理特別会計

この会計は、地方自治法（昭和22年法律第67号）第209条第2項の規定に基づき、公債費に関する会計上の経理の一層の明確化を図るために設置されています。

(9) 証紙収入整理特別会計

この会計は、岩手県収入証紙等の収入状況を明らかにするために設置されています。

(10) 流域下水道事業特別会計

この会計は、流域下水道事業の事業収支を明らかにするために設置されています。

(11) 港湾整備事業特別会計

この会計は、港湾整備事業の事業収支を明らかにするために設置されています。

第13表 平成26年度特別会計予算の状況

(単位：千円)

会 計 名	平成26年度当初予算額	平成25年度当初予算額	増 減 額
母子寡婦福祉資金	274,727	301,155	△ 26,428
農業改良資金等	120,261	129,627	△ 9,366
県有林事業	3,204,645	3,667,007	△ 462,362
林業・木材産業資金	1,287,602	1,432,253	△ 144,651
沿岸漁業改善資金	874,522	762,441	112,081
中小企業振興資金	3,672,704	4,208,090	△ 535,386
土地先行取得事業	1,221	1,409	△ 188
公債管理	243,381,934	220,015,353	23,366,581
証紙収入整理	4,229,807	5,180,352	△ 950,545
流域下水道事業	9,777,756	8,986,277	791,479
港湾整備事業	3,467,130	3,830,158	△ 363,028
合 計	270,292,309	248,514,122	21,778,187