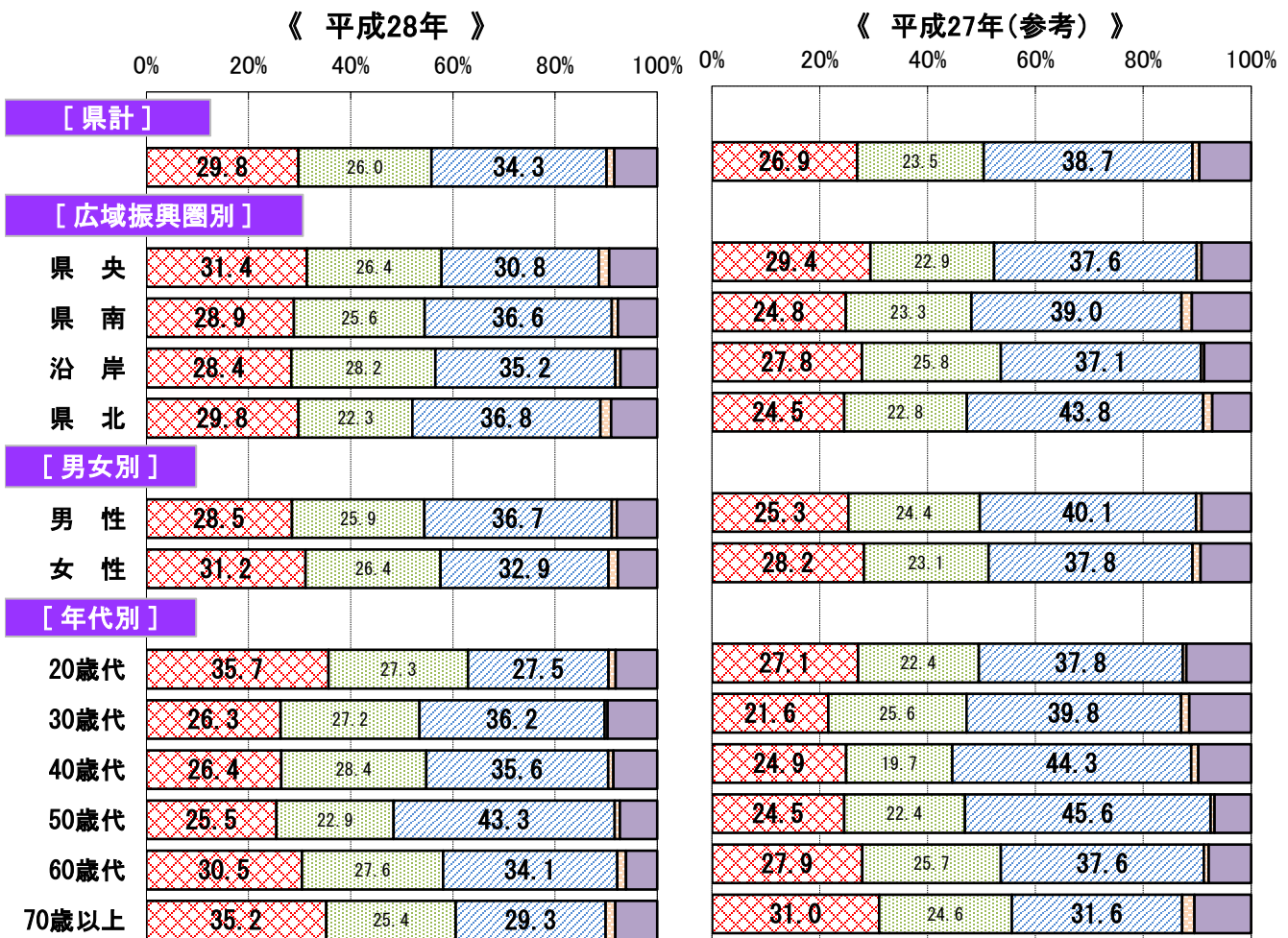
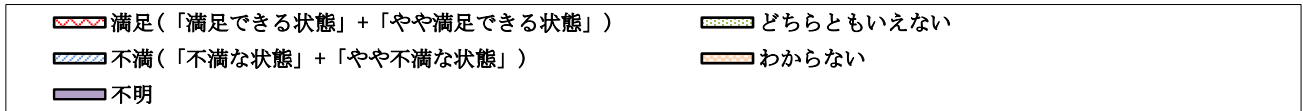


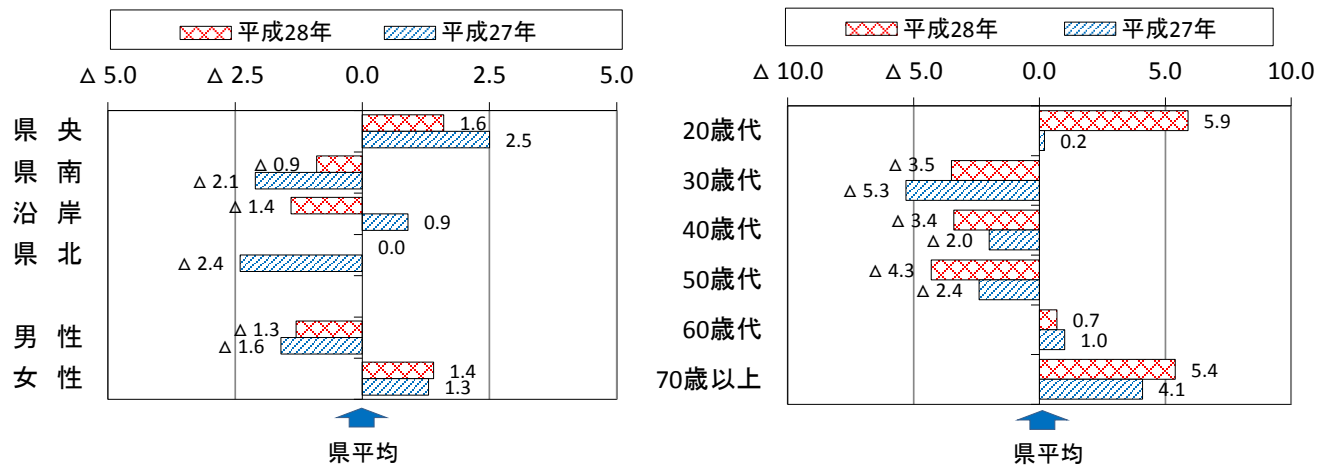
問1 あなたは、今の生活全般について、どのように感じていますか。

満足が約3割(29.8%)、不満を若干下回る

- 県計では、満足(「満足」+「やや満足」)の割合が29.8%となっており、不満(「不満」+「やや不満」)の割合34.3%を若干下回っている。
- 属性別に見ると、広域振興圏別では県央(31.4%)、男女別では女性(31.2%)、年代別では20歳代(35.7%)において満足の割合が最も高くなっている。
- 県平均との差が大きいのは、広域振興圏別では県央(1.6ポイント)、男女別では女性(1.4ポイント)、年代別では20歳代(5.9ポイント)となっている。



生活全般について、満足の県平均との差

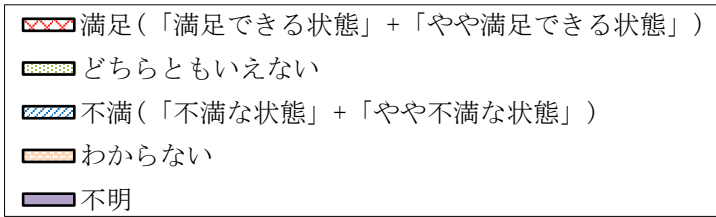


(広域振興圏別・男女別・年代別の回答内訳及び満足度(平均)(5ヵ年分))

5年前(平成24年)と比べて満足度の平均が上昇

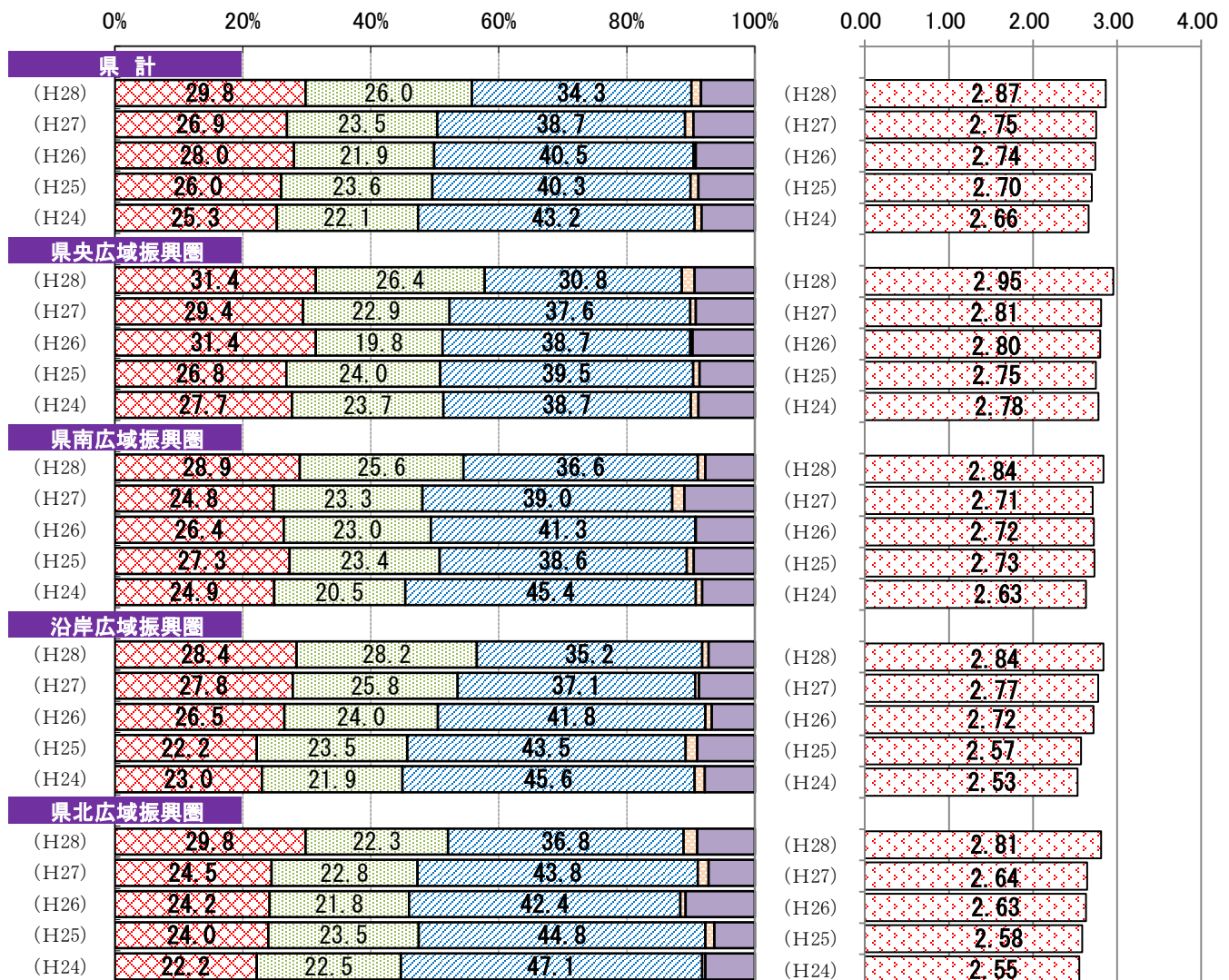
- 県計では、満足度(平均)が2.87となっており、5年前と比べて0.21ポイント上昇している。
- 圏域、性別、年代問わず、満足度(平均)が5年前と比較すると上昇しており、その上昇が最も大きいのは、広域振興圏別では沿岸(0.31ポイント)、男女別では男性(0.23ポイント)、年代別では20歳代(0.38ポイント)となっている。

<回答内訳>



<満足度平均>

「満足」を5点、「やや満足」を4点、「どちらともいえない」を3点、「やや不満」を2点、「不満」を1点とし、それぞれの選択者数を乗じた合計点を、全体の回答者数(「わからない」、「不明(無回答)」を除く。)で除し、数値化したもの。



<回答内訳>

<満足度平均>

