

令和3年度（2021年度）

岩手県
市町村民経済計算
年報

令和6年5月

岩手県ふるさと振興部

目 次

| | |
|-------------------------------|-----|
| 利用上の注意 | 1 |
| I 令和3年度(2021年度)岩手県市町村民経済計算の概要 | |
| 1 市町村民経済計算の概要 | 4 |
| 2 広域振興圏別の状況 | |
| (1) 市町村内総生産 | 5 |
| (2) 市町村民所得の分配 | 8 |
| (3) 一人当たり市町村民所得 | 10 |
| 3 統計表(1) 令和3年度市町村内総生産 | 12 |
| 4 統計表(2) 令和3年度市町村民所得の分配 | 13 |
| II 統計表 | |
| 1 市町村内総生産 | |
| (1) 総括表 | 16 |
| (2) 年度別統計表 | 20 |
| 2 市町村民所得の分配 | |
| (1) 総括表 | 64 |
| (2) 年度別統計表 | 68 |
| 3 参考指標 | 112 |
| III 市町村民経済計算の概念・推計方法 | |
| 1 市町村民経済計算の概念 | 116 |
| 2 推計方法の概略 | 118 |

本書の内容については、岩手県のホームページにも掲載しています。

いわての統計情報

<https://www3.pref.iwate.jp/webdb/view/outside/s14Tokei/top.html>

また、本書の内容についての照会等は、下記まで御連絡下さい。

〒020-8570 盛岡市内丸10番1号

岩手県ふるさと振興部調査統計課 調査分析担当

電話 019-629-5300(直通)

019-651-3111(代表) 内線 5300

利 用 上 の 注 意

- 1 市町村民経済計算は、市町村における経済活動の結果を「生産」、「分配」の二面からとらえ、市町村の経済規模、産業構造等を明らかにしようとするものです。なお、「支出」及び、各系列の実質値は、統計資料の制約から推計していません。

市町村民経済計算の概念・推計方法は県民経済計算に準じており、各市町村の計数は、県民経済計算で推計した県の計数を各種統計資料等により按分して推計しています。

- 2 令和2年度以前の計数については、推計方法の変更や新しい統計結果等により遡及改定しており、過去の公表値と異なる場合があります。令和2年度以前の計数を利用する場合には、本書掲載の計数を参照してください。

なお、市町村民経済計算では、計数の遡及改定を、推計に用いる関係資料の入手が可能な平成23年度以降としているため、推計対象期間は平成23年度から令和3年度となります。

- 3 一人当たり市町村民所得は、個人に分配する雇用者報酬等に加え、民間法人企業所得や公的企業所得、一般政府（地方政府等）の財産所得等も含まれているため、個人の所得水準を表すものではありません。

- 4 財産所得の各項目は、純額（「受取」と「支払」の差分）を表章しています。

- 5 人口は、平成27年度及び令和2年度については「国勢調査」をもとにしています。

それ以外の年度については、各年10月1日現在の「岩手県毎月人口推計」の結果によっており、県民経済計算とは出典が異なります。そのため、これらの年度における市町村人口の合計及び一人当たり市町村民所得の市町村平均は、県民経済計算の県人口及び一人当たり県民所得とは一致しない場合があります。

- 6 市町村名は、令和4年3月31日現在のものを使用しています。

- 1 市町村民経済計算における記号の用法は、次のとおりです。

数字の前に付した「-（マイナス）」：負数

「0、0.0」：表章単位に満たないもの

「--」：該当数字がないもの

- 2 四捨五入の関係により、合計項目の計数と各構成項目を合計したときの値とが一致しない場合があります。

- 3 対前年度増加率は、次式により算出しています。

$$(X_1 / X_0 - 1) \times (X_0 \text{の符号}) \times 100 \quad [X_1 : \text{当年度の計数、} X_0 : \text{前年度の計数}]$$

このため、マイナスからプラスに転じた場合及びマイナス幅が縮小した場合、対前年度増加率はプラスに表示されます。

- 4 増加寄与度は、次式により算出しています。

$$(X_1 - X_0) / Y_0 \times 100 \quad [X_1 : \text{当年度の計数、} X_0 : \text{前年度の計数、} Y_0 : \text{前年度の総額}]$$

※ 増加寄与度は、各項目の増減が総額の増減にどれだけ寄与しているかを表すもので、各項目の増加寄与度の合計は、総額の対前年度増加率と等しくなります。

- 5 対前年度増加率、構成比、増加寄与度は、千円単位（人口一人当たり市町村民所得にあつては円単位）の実数をもとに算出していますので、統計表の数値(100万円単位、人口一人当たり市町村民所得にあつては千円単位)で算出したものと、一致しない場合があります。

I 令和3年度(2021年度)岩手県市町村民経済計算の概要

令和3年度（2021年度）岩手県市町村民経済計算の概要

1 市町村民経済計算の概要

○市町村内総生産：市町村計は4兆7,014億円（対前年度比0.2%減）
増加率最大は県南広域振興圏の4.7%

○市町村民所得の分配：市町村計は3兆2,057億円（対前年度比0.1%減）
増加率最大は県南広域振興圏の1.7%

○一人当たり市町村民所得：市町村平均は268万0千円（対前年度比1.0%増）
増加率最大は県南広域振興圏の2.8%

【市町村内総生産】

令和3年度の市町村内総生産の市町村計は4兆7,014億円で、前年度(4兆7,130億円)に比べ0.2%減少した。広域振興圏別では、県央で1.6%増、県南で4.7%増と前年度を上回ったが、沿岸で10.0%減、県北で11.3%減と前年度を下回った。（5ページ参照）

【市町村民所得の分配】

市町村民所得の分配の市町村計は3兆2,057億円で、前年度(3兆2,103億円)に比べ0.1%減少した。広域振興圏別では、県央で0.3%増、県南で1.7%増と前年度を上回ったが、沿岸で4.3%減、県北で3.5%減と前年度を下回った。（8ページ参照）

【一人当たり市町村民所得】

一人当たり市町村民所得の市町村平均は268万0千円で、前年度(265万2千円)に比べ1.0%増加した。広域振興圏別では、県央で0.9%増、県南で2.8%増と前年度を上回ったが、沿岸で2.0%減、県北で1.3%減と前年度を下回った。

市町村平均を100とした各圏域の水準は、県央が106.6と最も高い水準にあり、県南が97.8、県北が94.2、沿岸が91.7となった。（10ページ参照）

表1 市町村民経済計算の概要

| 広域 振興圏 | 市町村内総生産（億円） | | | | 市町村民所得の分配（億円） | | | | 一人当たり 市町村民所得 （千円） | 人口 （人） |
|----------------|------------------|-----------------|------------------|-----------------|------------------|-----------------|----------------|------------------|-------------------------|---------------------|
| | 第1次 産業 | 第2次 産業 | 第3次 産業 | | 雇用者 報酬 | 財産 所得 | 企業 所得 | | | |
| 県央 | (1.6) 17,203 | (-8.4) 358 | (0.1) 2,354 | (1.1) 14,274 | (0.3) 13,152 | (1.2) 9,662 | (2.8) 737 | (-3.2) 2,753 | (0.9) 2,857 | (-0.6) 460,307 |
| 県南 | (4.7) 19,187 | (-10.8) 434 | (10.5) 7,011 | (0.8) 11,499 | (1.7) 12,044 | (2.7) 8,211 | (3.2) 700 | (-1.1) 3,133 | (2.8) 2,621 | (-1.0) 459,571 |
| 沿岸 | (-10.0) 6,765 | (-3.6) 257 | (-26.9) 2,087 | (-0.7) 4,336 | (-4.3) 4,262 | (-2.1) 2,893 | (1.3) 263 | (-10.7) 1,106 | (-2.0) 2,457 | (-2.3) 173,436 |
| 県北 | (-11.3) 3,858 | (-3.4) 324 | (-35.1) 950 | (0.1) 2,536 | (-3.5) 2,599 | (-0.5) 1,628 | (1.5) 156 | (-9.8) 815 | (-1.3) 2,524 | (-2.3) 102,963 |
| 市町村計 | (-0.2) 47,014 | (-7.2) 1,372 | (-4.7) 12,403 | (0.7) 32,645 | (-0.1) 32,057 | (1.1) 22,394 | (2.6) 1,856 | (-4.3) 7,807 | (1.0) 2,680 | (-1.2) 1,196,277 |
| 県・地方 社会保障基金 | | | | | (133.9) 68 | (-) - | (133.9) 68 | (-) - | | |
| 県民経済計算 合計 | (-0.2) 47,014 | (-7.2) 1,372 | (-4.7) 12,403 | (0.7) 32,645 | (-0.0) 32,125 | (1.1) 22,394 | (4.7) 1,924 | (-4.3) 7,807 | | |

注：1 ()内は、対前年度増加率である。

2 市町村内総生産の総額には、輸入品に課される税・関税等が含まれる。

3 市町村内総生産から固定資本減耗等を控除し、市町村外からの純所得を加えたものが、市町村民所得の分配となる。詳しくは、117ページの図解を参照。

4 市町村民所得の分配における財産所得は、県民経済計算の分配における財産所得から県及び地方社会保障基金の財産所得を控除したものの。

2 広域振興圏別の状況

(1) 市町村内総生産

令和3年度の市町村内総生産の市町村計は4兆7,014億円となり、前年度（4兆7,130億円）に比べ0.2%減少した。

広域振興圏別では、県央で製造業や卸売・小売業などの増加により1.6%増、県南で製造業や建設業などの第2次産業の増加により4.7%増、沿岸及び県北で建設業などの減少によりそれぞれ10.0%減、11.3%減となった。県央は3年ぶりに、県南は2年ぶりに増加に転じ、沿岸は5年連続の減少、県北は3年ぶりに減少に転じた。（表2、表3参照）

表2 広域振興圏別市町村内総生産の推移

(単位：億円、%)

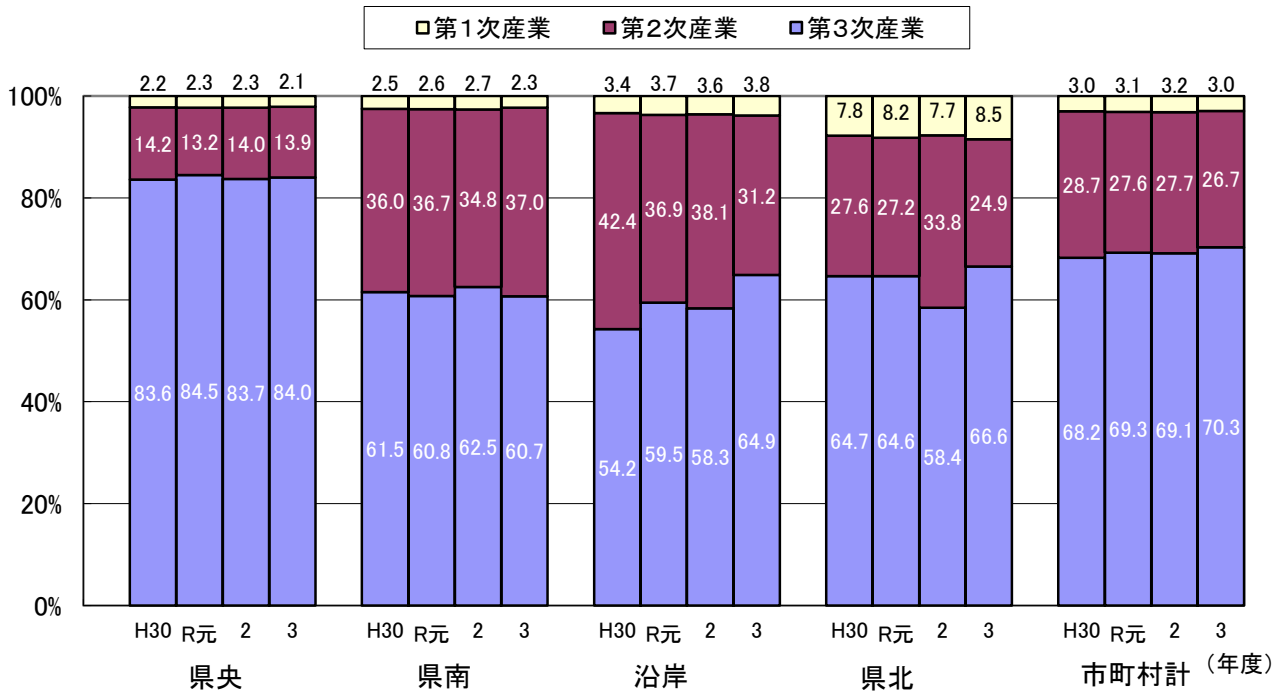
| | H23 | 24 | 25 | 26 | 27 | 28 | 29 | 30 | R元 | 2 | 3 | |
|------|---------|---------------|-----------------|------------------|------------------|------------------|------------------|-----------------|------------------|------------------|------------------|------------------|
| 県央 | 第1次産業 | 350 (-) | 362 (3.5) | 340 (-6.2) | 307 (-9.5) | 344 (12.0) | 382 (11.0) | 389 (1.8) | 380 (-2.5) | 391 (3.0) | 391 (-0.1) | 358 (-8.4) |
| | 第2次産業 | 2,110 (-) | 2,058 (-2.4) | 2,152 (4.6) | 2,084 (-3.2) | 2,235 (7.3) | 2,124 (-5.0) | 2,086 (-1.8) | 2,427 (16.3) | 2,249 (-7.3) | 2,352 (4.6) | 2,354 (0.1) |
| | 第3次産業 | 13,278 (-) | 13,623 (2.6) | 13,889 (1.9) | 14,053 (1.2) | 14,216 (1.2) | 14,153 (-0.4) | 14,288 (1.0) | 14,300 (0.1) | 14,349 (0.3) | 14,116 (-1.6) | 14,274 (1.1) |
| | 税・関税等 | 85 (-) | 91 (7.2) | 111 (21.4) | 140 (26.7) | 104 (-25.8) | 67 (-35.9) | 85 (26.9) | 93 (9.9) | 75 (-19.4) | 76 (1.6) | 217 (185.7) |
| | 市町村内総生産 | 15,823 (-) | 16,135 (2.0) | 16,491 (2.2) | 16,584 (0.6) | 16,900 (1.9) | 16,726 (-1.0) | 16,849 (0.7) | 17,200 (2.1) | 17,064 (-0.8) | 16,935 (-0.8) | 17,203 (1.6) |
| 県南 | 第1次産業 | 471 (-) | 513 (9.0) | 458 (-10.9) | 381 (-16.8) | 442 (16.2) | 483 (9.3) | 507 (4.9) | 485 (-4.5) | 495 (2.2) | 487 (-1.7) | 434 (-10.8) |
| | 第2次産業 | 5,177 (-) | 5,234 (1.1) | 5,661 (8.1) | 5,490 (-3.0) | 5,365 (-2.3) | 5,499 (2.5) | 6,329 (15.1) | 6,842 (8.1) | 7,053 (3.1) | 6,346 (-10.0) | 7,011 (10.5) |
| | 第3次産業 | 10,630 (-) | 11,003 (3.5) | 11,203 (1.8) | 11,360 (1.4) | 11,595 (2.1) | 11,663 (0.6) | 11,729 (0.6) | 11,704 (-0.2) | 11,696 (-0.1) | 11,408 (-2.5) | 11,499 (0.8) |
| | 税・関税等 | 88 (-) | 95 (8.2) | 117 (23.0) | 147 (25.5) | 108 (-26.7) | 71 (-34.4) | 94 (32.7) | 103 (10.4) | 85 (-18.0) | 82 (-3.0) | 242 (194.5) |
| | 市町村内総生産 | 16,366 (-) | 16,846 (2.9) | 17,439 (3.5) | 17,378 (-0.4) | 17,510 (0.8) | 17,716 (1.2) | 18,658 (5.3) | 19,133 (2.5) | 19,329 (1.0) | 18,323 (-5.2) | 19,187 (4.7) |
| 沿岸 | 第1次産業 | 204 (-) | 246 (20.6) | 252 (2.5) | 279 (10.5) | 292 (4.8) | 289 (-1.3) | 310 (7.6) | 289 (-6.8) | 288 (-0.3) | 266 (-7.6) | 257 (-3.6) |
| | 第2次産業 | 1,636 (-) | 2,365 (44.6) | 3,487 (47.5) | 3,986 (14.3) | 3,715 (-6.8) | 4,072 (9.6) | 3,972 (-2.5) | 3,631 (-8.6) | 2,884 (-20.6) | 2,854 (-1.0) | 2,087 (-26.9) |
| | 第3次産業 | 3,728 (-) | 3,988 (7.0) | 4,207 (5.5) | 4,402 (4.6) | 4,551 (3.4) | 4,613 (1.4) | 4,666 (1.1) | 4,648 (-0.4) | 4,652 (0.1) | 4,366 (-6.1) | 4,336 (-0.7) |
| | 税・関税等 | 30 (-) | 37 (24.6) | 54 (43.2) | 74 (37.6) | 53 (-28.3) | 36 (-32.2) | 45 (25.7) | 47 (3.1) | 34 (-25.9) | 34 (-2.1) | 85 (153.0) |
| | 市町村内総生産 | 5,598 (-) | 6,637 (18.6) | 8,000 (20.5) | 8,740 (9.2) | 8,611 (-1.5) | 9,010 (4.6) | 8,993 (-0.2) | 8,614 (-4.2) | 7,858 (-8.8) | 7,520 (-4.3) | 6,765 (-10.0) |
| 県北 | 第1次産業 | 257 (-) | 258 (0.4) | 249 (-3.4) | 256 (2.6) | 294 (14.9) | 332 (13.1) | 347 (4.3) | 305 (-12.0) | 322 (5.5) | 335 (4.0) | 324 (-3.4) |
| | 第2次産業 | 748 (-) | 909 (21.7) | 908 (-0.2) | 1,013 (11.6) | 916 (-9.6) | 998 (9.0) | 1,110 (11.2) | 1,080 (-2.7) | 1,070 (-1.0) | 1,465 (37.0) | 950 (-35.1) |
| | 第3次産業 | 2,421 (-) | 2,487 (2.7) | 2,508 (0.8) | 2,532 (1.0) | 2,552 (0.8) | 2,535 (-0.7) | 2,550 (0.6) | 2,536 (-0.6) | 2,543 (0.3) | 2,532 (-0.4) | 2,536 (0.1) |
| | 税・関税等 | 19 (-) | 21 (12.1) | 25 (19.2) | 32 (30.9) | 23 (-28.1) | 15 (-33.5) | 20 (30.7) | 21 (5.4) | 17 (-18.6) | 20 (12.7) | 49 (149.4) |
| | 市町村内総生産 | 3,445 (-) | 3,676 (6.7) | 3,690 (0.4) | 3,833 (3.9) | 3,785 (-1.3) | 3,881 (2.5) | 4,027 (3.8) | 3,942 (-2.1) | 3,952 (0.3) | 4,352 (10.1) | 3,858 (-11.3) |
| 市町村計 | 第1次産業 | 1,283 (-) | 1,380 (7.6) | 1,299 (-5.9) | 1,223 (-5.9) | 1,373 (12.3) | 1,487 (8.3) | 1,554 (4.5) | 1,459 (-6.1) | 1,497 (2.6) | 1,479 (-1.2) | 1,372 (-7.2) |
| | 第2次産業 | 9,670 (-) | 10,567 (9.3) | 12,208 (15.5) | 12,573 (3.0) | 12,231 (-2.7) | 12,693 (3.8) | 13,497 (6.3) | 13,980 (3.6) | 13,256 (-5.2) | 13,017 (-1.8) | 12,403 (-4.7) |
| | 第3次産業 | 30,057 (-) | 31,102 (3.5) | 31,806 (2.3) | 32,346 (1.7) | 32,914 (1.8) | 32,964 (0.2) | 33,233 (0.8) | 33,187 (-0.1) | 33,240 (0.2) | 32,423 (-2.5) | 32,645 (0.7) |
| | 税・関税等 | 221 (-) | 244 (10.3) | 306 (25.2) | 393 (28.5) | 288 (-26.8) | 189 (-34.5) | 244 (29.1) | 264 (8.4) | 211 (-19.9) | 212 (0.1) | 594 (180.6) |
| | 市町村内総生産 | 41,231 (-) | 43,294 (5.0) | 45,620 (5.4) | 46,535 (2.0) | 46,806 (0.6) | 47,333 (1.1) | 48,528 (2.5) | 48,890 (0.7) | 48,204 (-1.4) | 47,130 (-2.2) | 47,014 (-0.2) |

注：1 広域振興圏内総生産は、各圏域内の市町村の市町村内総生産を合算したものである。

2 ()内は、対前年度増加率である。

3 税・関税等は、「輸入品に課される税・関税－総資本形成に係る消費税」である。

図1 広域振興圏別市町村内総生産の各産業の構成比の推移



注：上記の構成比は、税・関税等を含まない数値である。

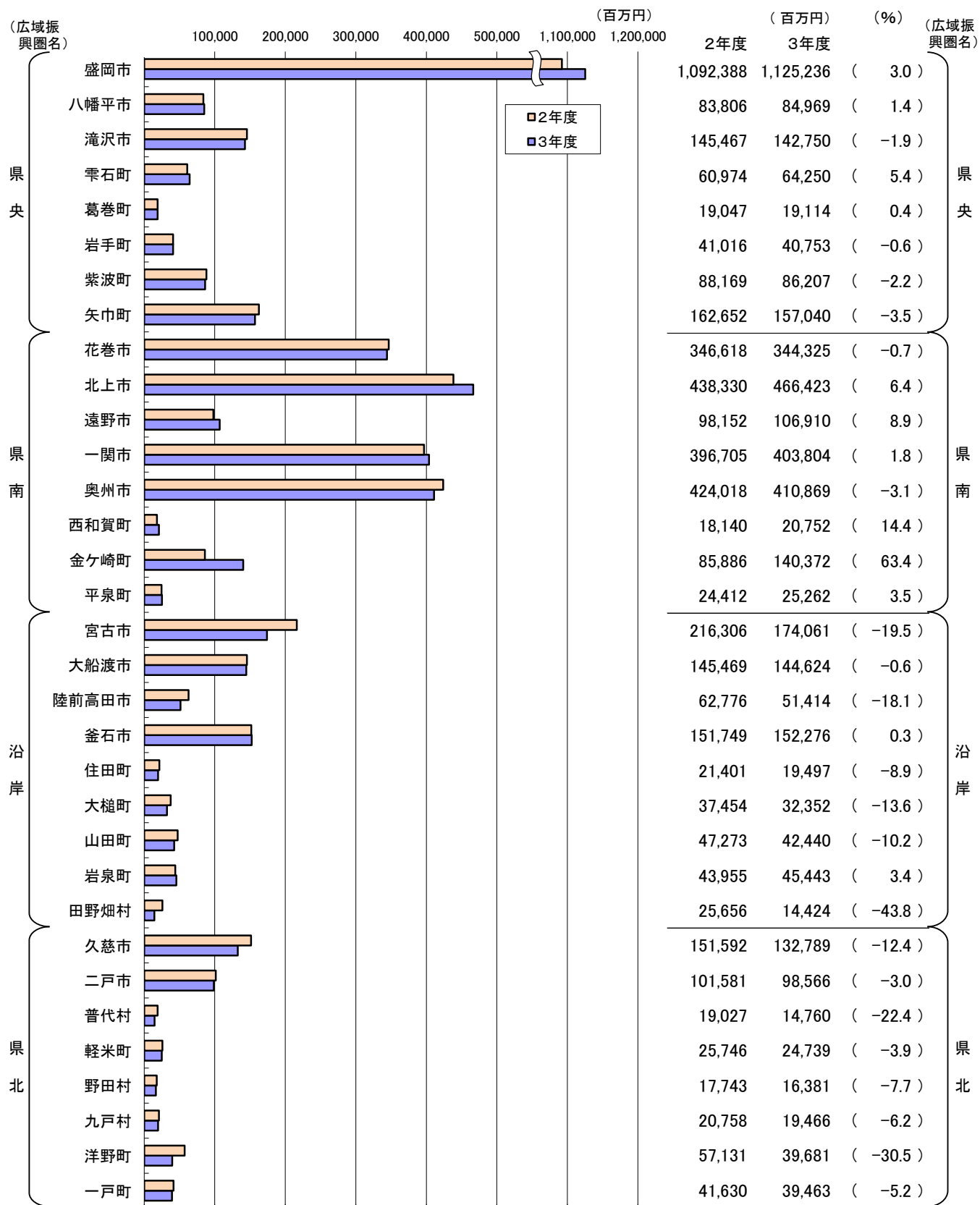
表3 令和3年度広域振興圏別市町村内総生産の主な産業の対前年度増加率と寄与度 (単位：%)

| 区分 | | 県央 | 県南 | 沿岸 | 県北 | 市町村計 | |
|------------|--------|-------|-------|-------|-------|-------|-------|
| 第1次産業 | 増加率 | -8.4 | -10.8 | -3.6 | -3.4 | -7.2 | |
| | 寄与度 | -0.2 | -0.3 | -0.1 | -0.3 | -0.2 | |
| | 農業 | 増加率 | -9.1 | -11.7 | -8.1 | -4.3 | -8.9 |
| | | 寄与度 | -0.2 | -0.3 | -0.1 | -0.3 | -0.2 |
| | 林業 | 増加率 | 3.7 | 5.2 | -1.3 | 12.5 | 4.6 |
| | | 寄与度 | 0.0 | 0.0 | -0.0 | 0.1 | 0.0 |
| 水産業 | 増加率 | -61.6 | -61.5 | -2.4 | -12.8 | -4.7 | |
| | 寄与度 | -0.0 | -0.0 | -0.1 | -0.1 | -0.0 | |
| 第2次産業 | 増加率 | 0.1 | 10.5 | -26.9 | -35.1 | -4.7 | |
| | 寄与度 | 0.0 | 3.6 | -10.2 | -11.8 | -1.3 | |
| | 製造業 | 増加率 | 5.0 | 12.7 | 12.3 | -16.2 | 9.6 |
| | | 寄与度 | 0.4 | 3.4 | 1.8 | -1.8 | 1.6 |
| | 建設業 | 増加率 | -5.9 | 2.9 | -53.0 | -45.2 | -26.5 |
| | | 寄与度 | -0.4 | 0.2 | -11.9 | -10.0 | -2.9 |
| 第3次産業 | 増加率 | 1.1 | 0.8 | -0.7 | 0.1 | 0.7 | |
| | 寄与度 | 0.9 | 0.5 | -0.4 | 0.1 | 0.5 | |
| | 卸売・小売業 | 増加率 | 6.2 | 4.8 | 4.4 | 5.1 | 5.5 |
| | | 寄与度 | 1.0 | 0.5 | 0.4 | 0.5 | 0.7 |
| | 運輸・郵便業 | 増加率 | -7.2 | -4.7 | -4.2 | -4.2 | -5.5 |
| | | 寄与度 | -0.3 | -0.3 | -0.1 | -0.1 | -0.3 |
| 宿泊・飲食サービス業 | 増加率 | -2.5 | -3.7 | -2.0 | -5.2 | -3.0 | |
| | 寄与度 | -0.0 | -0.0 | -0.0 | -0.0 | -0.0 | |
| 市町村内総生産 | 増加率 | 1.6 | 4.7 | -10.0 | -11.3 | -0.2 | |

注：寄与度は、表の列方向の対前年度増加率に各産業の増減がどれだけ寄与しているかを表すもので、次により求める。

寄与度 = 当該産業の増減額 / 前年度の市町村内総生産 × 100

図2 各市町村の市町村内総生産



(注) ()内の数値は、3年度の対前年度増加率である。

(2) 市町村民所得の分配

令和3年度の市町村民所得の分配の市町村計は3兆2,057億円となり、前年度(3兆2,103億円)に比べ0.1%減少した。

広域振興圏別では、雇用者報酬などの増加により、県央で0.3%増、県南で1.7%増と増加に転じたが、企業所得(民間法人企業)などの減少により、沿岸で4.3%減、県北で3.5%減となった。(表4、表5参照)

表4 広域振興圏別市町村民所得の分配の推移

(単位：億円、%)

| | H23 | 24 | 25 | 26 | 27 | 28 | 29 | 30 | R元 | 2 | 3 | |
|------|-----------|---------------|------------------|------------------|------------------|-------------------|-----------------|-----------------|------------------|------------------|------------------|------------------|
| 県央 | 雇用者報酬 | 8,941 (-) | 8,828 (-1.3) | 8,893 (0.7) | 8,979 (1.0) | 9,024 (0.5) | 9,234 (2.3) | 9,483 (2.7) | 9,598 (1.2) | 9,657 (0.6) | 9,550 (-1.1) | 9,662 (1.2) |
| | 財産所得 | 706 (-) | 667 (-5.6) | 670 (0.4) | 656 (-2.1) | 697 (6.3) | 697 (0.0) | 676 (-3.0) | 685 (1.2) | 718 (4.8) | 718 (-0.0) | 737 (2.8) |
| | 企業所得 | 3,173 (-) | 3,693 (16.4) | 4,310 (16.7) | 4,064 (-5.7) | 3,556 (-12.5) | 3,379 (-5.0) | 3,528 (4.4) | 3,547 (0.5) | 3,330 (-6.1) | 2,845 (-14.6) | 2,753 (-3.2) |
| | 市町村民所得の分配 | 12,820 (-) | 13,188 (2.9) | 13,873 (5.2) | 13,699 (-1.3) | 13,276 (-3.1) | 13,311 (0.3) | 13,687 (2.8) | 13,831 (1.0) | 13,705 (-0.9) | 13,112 (-4.3) | 13,152 (0.3) |
| 県南 | 雇用者報酬 | 7,587 (-) | 7,563 (-0.3) | 7,593 (0.4) | 7,652 (0.8) | 7,722 (0.9) | 7,849 (1.6) | 8,050 (2.6) | 8,137 (1.1) | 8,151 (0.2) | 7,997 (-1.9) | 8,211 (2.7) |
| | 財産所得 | 693 (-) | 667 (-3.8) | 667 (0.0) | 653 (-2.1) | 689 (5.5) | 684 (-0.7) | 656 (-4.1) | 660 (0.6) | 683 (3.5) | 678 (-0.8) | 700 (3.2) |
| | 企業所得 | 3,564 (-) | 4,137 (16.1) | 4,804 (16.1) | 4,522 (-5.9) | 3,824 (-15.4) | 3,797 (-0.7) | 4,054 (6.8) | 4,101 (1.2) | 3,883 (-5.3) | 3,168 (-18.4) | 3,133 (-1.1) |
| | 市町村民所得の分配 | 11,844 (-) | 12,367 (4.4) | 13,064 (5.6) | 12,827 (-1.8) | 12,235 (-4.6) | 12,329 (0.8) | 12,760 (3.5) | 12,898 (1.1) | 12,717 (-1.4) | 11,844 (-9.9) | 12,044 (1.7) |
| 沿岸 | 雇用者報酬 | 2,493 (-) | 2,638 (5.8) | 2,805 (6.3) | 3,019 (7.6) | 3,223 (6.7) | 3,239 (0.5) | 3,240 (0.0) | 3,182 (-1.8) | 3,091 (-2.9) | 2,956 (-4.4) | 2,893 (-2.1) |
| | 財産所得 | 263 (-) | 259 (-1.2) | 261 (0.5) | 260 (-0.2) | 279 (7.2) | 276 (-1.1) | 264 (-4.6) | 263 (-0.3) | 268 (2.0) | 260 (-3.0) | 263 (1.3) |
| | 企業所得 | 1,284 (-) | 1,694 (32.0) | 2,204 (30.1) | 2,172 (-1.5) | 1,759 (-19.0) | 1,781 (1.3) | 1,829 (2.7) | 1,744 (-4.6) | 1,501 (-13.9) | 1,238 (-17.6) | 1,106 (-10.7) |
| | 市町村民所得の分配 | 4,039 (-) | 4,592 (13.7) | 5,270 (14.8) | 5,451 (3.4) | 5,261 (-3.5) | 5,297 (0.7) | 5,332 (0.7) | 5,189 (-2.7) | 4,860 (-6.3) | 4,454 (-8.4) | 4,262 (-4.3) |
| 県北 | 雇用者報酬 | 1,548 (-) | 1,568 (1.2) | 1,581 (0.8) | 1,602 (1.4) | 1,636 (2.1) | 1,655 (1.2) | 1,682 (1.6) | 1,677 (-0.3) | 1,660 (-1.0) | 1,636 (-1.4) | 1,628 (-0.5) |
| | 財産所得 | 163 (-) | 159 (-2.9) | 158 (-0.3) | 154 (-2.5) | 162 (4.9) | 160 (-1.4) | 152 (-5.0) | 151 (-0.3) | 155 (2.3) | 153 (-0.8) | 156 (1.5) |
| | 企業所得 | 858 (-) | 1,004 (17.0) | 1,097 (9.3) | 1,078 (-1.8) | 958 (-11.1) | 984 (2.7) | 1,025 (4.2) | 978 (-4.6) | 939 (-4.0) | 903 (-3.8) | 815 (-9.8) |
| | 市町村民所得の分配 | 2,570 (-) | 2,730 (6.2) | 2,836 (3.9) | 2,834 (-0.1) | 2,756 (-2.8) | 2,799 (1.6) | 2,858 (2.1) | 2,805 (-1.9) | 2,753 (-1.9) | 2,693 (-2.2) | 2,599 (-3.5) |
| 市町村計 | 雇用者報酬 | 20,569 (-) | 20,596 (0.1) | 20,872 (1.3) | 21,252 (1.8) | 21,604 (1.7) | 21,977 (1.7) | 22,454 (2.2) | 22,595 (0.6) | 22,559 (-0.2) | 22,140 (-1.9) | 22,394 (1.1) |
| | 財産所得 | 1,825 (-) | 1,752 (-4.0) | 1,756 (0.2) | 1,723 (-1.9) | 1,827 (6.0) | 1,817 (-0.5) | 1,747 (-3.8) | 1,759 (0.6) | 1,824 (3.7) | 1,809 (-0.8) | 1,856 (2.6) |
| | 企業所得 | 8,879 (-) | 10,529 (18.6) | 12,415 (17.9) | 11,836 (-4.7) | 10,098 (-14.7) | 9,942 (-1.5) | 10,437 (5.0) | 10,370 (-0.6) | 9,653 (-6.9) | 8,154 (-15.5) | 7,807 (-4.3) |
| | 市町村民所得の分配 | 31,273 (-) | 32,877 (5.1) | 35,043 (6.6) | 34,811 (-0.7) | 33,528 (-3.7) | 33,736 (0.6) | 34,638 (2.7) | 34,723 (0.2) | 34,035 (-2.0) | 32,103 (-5.7) | 32,057 (-0.1) |

注：1 広域振興圏別市町村民所得の分配は、各圏域内の市町村の市町村民所得の分配を合算したものである。

2 ()内は、対前年度増加率である。

図3 広域振興圏別市町村民所得の分配の項目別構成比の推移

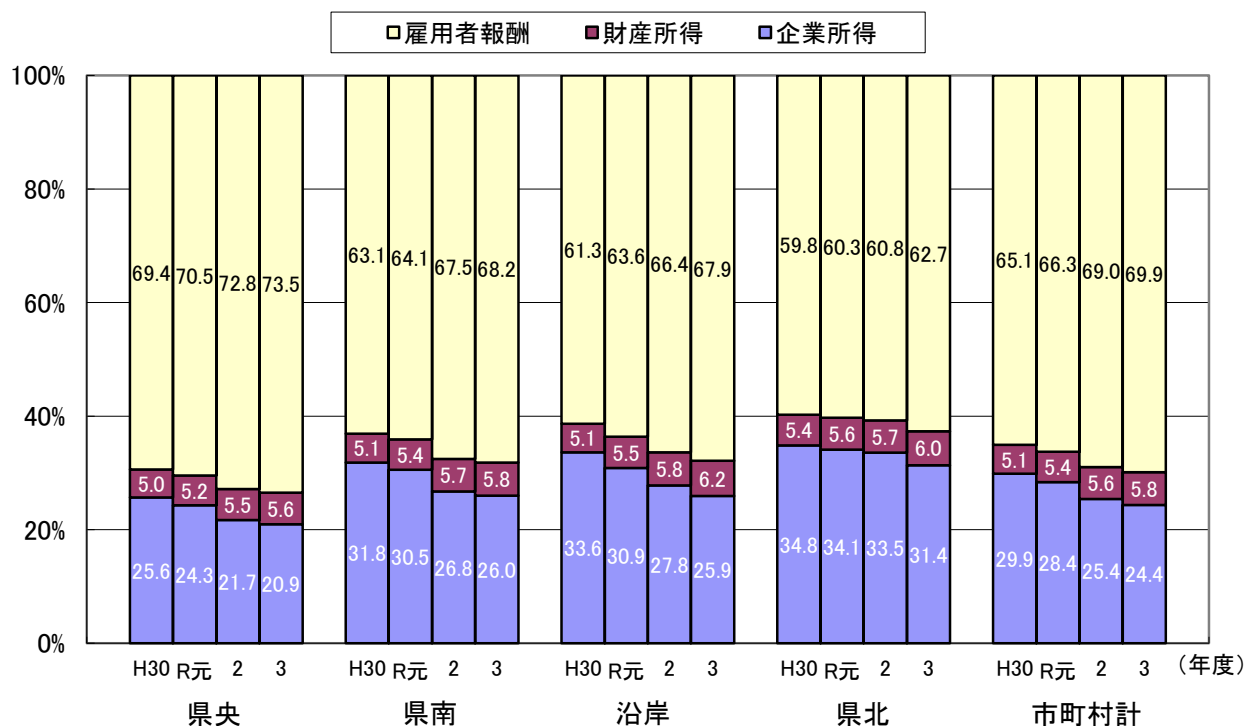


表5 令和3年度広域振興圏別市町村民所得の分配の主な項目別対前年度増加率と寄与度

(単位：%)

| 区分 | | 県央 | 県南 | 沿岸 | 県北 | 市町村計 |
|----------------|-----|------|------|-------|-------|------|
| 雇用者報酬 | 増加率 | 1.2 | 2.7 | -2.1 | -0.5 | 1.1 |
| | 寄与度 | 0.9 | 1.8 | -1.4 | -0.3 | 0.8 |
| 賃金・俸給 | 増加率 | 1.1 | 2.6 | -2.2 | -0.5 | 1.1 |
| | 寄与度 | 0.7 | 1.5 | -1.2 | -0.3 | 0.6 |
| 財産所得 | 増加率 | 2.8 | 3.2 | 1.3 | 1.5 | 2.6 |
| | 寄与度 | 0.2 | 0.2 | 0.1 | 0.1 | 0.1 |
| 家計 | 増加率 | 2.2 | 2.5 | 0.7 | 0.8 | 2.0 |
| | 寄与度 | 0.1 | 0.1 | 0.0 | 0.0 | 0.1 |
| 対家計民間 非営利団体 | 増加率 | 17.7 | 19.0 | 17.9 | 17.8 | 18.3 |
| | 寄与度 | 0.0 | 0.0 | 0.0 | 0.0 | 0.0 |
| 企業所得 | 増加率 | -3.2 | -1.1 | -10.7 | -9.8 | -4.3 |
| | 寄与度 | -0.7 | -0.3 | -3.0 | -3.3 | -1.1 |
| 民間法人 企業 | 増加率 | -5.7 | -1.2 | -18.9 | -20.5 | -7.3 |
| | 寄与度 | -0.6 | -0.2 | -2.7 | -2.7 | -0.9 |
| 公的企業 | 増加率 | 3.3 | 24.3 | 39.7 | 18.5 | 15.1 |
| | 寄与度 | 0.0 | 0.2 | 0.4 | 0.4 | 0.2 |
| 個人企業 | 増加率 | -1.3 | -3.0 | -5.6 | -4.9 | -3.1 |
| | 寄与度 | -0.1 | -0.4 | -0.7 | -0.9 | -0.4 |
| 市町村民所得の分配 | 増加率 | 0.3 | 1.7 | -4.3 | -3.5 | -0.1 |

注：寄与度は、表の列方向の対前年度増加率に各項目の増減がどれだけ寄与しているかを表すもので、次により求める。

寄与度 = 当該項目の増減額 / 前年度の市町村民所得の分配 × 100

(3) 一人当たり市町村民所得

令和3年度の一人当たり市町村民所得の市町村平均は268万0千円となり、前年度(265万2千円)に比べ1.0%増加した。

広域振興圏別では、県央で0.9%増、県南で2.8%増、沿岸で2.0%減、県北で1.3%減となった。

市町村平均を100とした各圏域の水準は、県央が前年度から0.1ポイント低下したものの106.6と最も高く、次いで県南が1.6ポイント上昇し97.8、県北が2.2ポイント低下し94.2、沿岸が2.9ポイント低下し91.7の順となった。(表6、図4参照)

表6 広域振興圏別一人当たり市町村民所得の推移

(単位：千円、%)

| | | H23 | 24 | 25 | 26 | 27 | 28 | 29 | 30 | R元 | 2 | 3 |
|-----------------------|-----|-------|--------|--------|--------|--------|--------|-------|--------|--------|--------|--------|
| 県央 | 実数 | 2,659 | 2,739 | 2,883 | 2,855 | 2,785 | 2,805 | 2,897 | 2,945 | 2,935 | 2,831 | 2,857 |
| | (-) | (-) | (3.0) | (5.3) | (-1.0) | (-2.5) | (0.7) | (3.3) | (1.7) | (-0.3) | (-3.6) | (0.9) |
| | 水準 | 111.6 | 108.6 | 106.5 | 105.3 | 106.3 | 105.4 | 105.0 | 105.2 | 105.8 | 106.7 | 106.6 |
| 県南 | 実数 | 2,347 | 2,470 | 2,631 | 2,606 | 2,497 | 2,541 | 2,659 | 2,720 | 2,710 | 2,550 | 2,621 |
| | (-) | (-) | (5.3) | (6.5) | (-0.9) | (-4.2) | (1.7) | (4.7) | (2.3) | (-0.3) | (-5.9) | (2.8) |
| | 水準 | 98.5 | 97.9 | 97.2 | 96.2 | 95.3 | 95.5 | 96.3 | 97.2 | 97.7 | 96.2 | 97.8 |
| 沿岸 | 実数 | 1,973 | 2,280 | 2,653 | 2,777 | 2,659 | 2,714 | 2,782 | 2,763 | 2,647 | 2,508 | 2,457 |
| | (-) | (-) | (15.5) | (16.4) | (4.7) | (-4.3) | (2.1) | (2.5) | (-0.7) | (-4.2) | (-5.2) | (-2.0) |
| | 水準 | 82.8 | 90.4 | 98.0 | 102.5 | 101.5 | 102.0 | 100.8 | 98.7 | 95.4 | 94.6 | 91.7 |
| 県北 | 実数 | 2,120 | 2,282 | 2,403 | 2,442 | 2,396 | 2,476 | 2,578 | 2,576 | 2,581 | 2,556 | 2,524 |
| | (-) | (-) | (7.6) | (5.3) | (1.6) | (-1.9) | (3.4) | (4.1) | (-0.1) | (0.2) | (-1.0) | (-1.3) |
| | 水準 | 89.0 | 90.5 | 88.8 | 90.1 | 91.4 | 93.1 | 93.4 | 92.0 | 93.0 | 96.4 | 94.2 |
| 市町村平均 | 実数 | 2,382 | 2,523 | 2,707 | 2,710 | 2,620 | 2,660 | 2,760 | 2,799 | 2,775 | 2,652 | 2,680 |
| | (-) | (-) | (5.9) | (7.3) | (0.1) | (-3.3) | (1.5) | (3.8) | (1.4) | (-0.9) | (-4.4) | (1.0) |
| | 水準 | 100.0 | 100.0 | 100.0 | 100.0 | 100.0 | 100.0 | 100.0 | 100.0 | 100.0 | 100.0 | 100.0 |
| (参考) 一人当たり 国民所得 | 実数 | 2,798 | 2,808 | 2,925 | 2,961 | 3,089 | 3,089 | 3,157 | 3,181 | 3,177 | 2,975 | 3,155 |
| | (-) | (-) | (0.3) | (4.2) | (1.2) | (4.3) | (-0.0) | (2.2) | (0.8) | (-0.1) | (-6.4) | (6.0) |
| | 水準 | 117.5 | 111.3 | 108.0 | 109.2 | 117.9 | 116.1 | 114.4 | 113.6 | 114.5 | 112.2 | 117.7 |

注：1 ()内は、対前年度増加率である。

2 水準は、一人当たり市町村民所得の市町村平均を100とした水準である。

3 一人当たり国民所得は、内閣府「国民経済計算(2021年度年次推計)」による。

図4 広域振興圏別一人当たり市町村民所得の推移

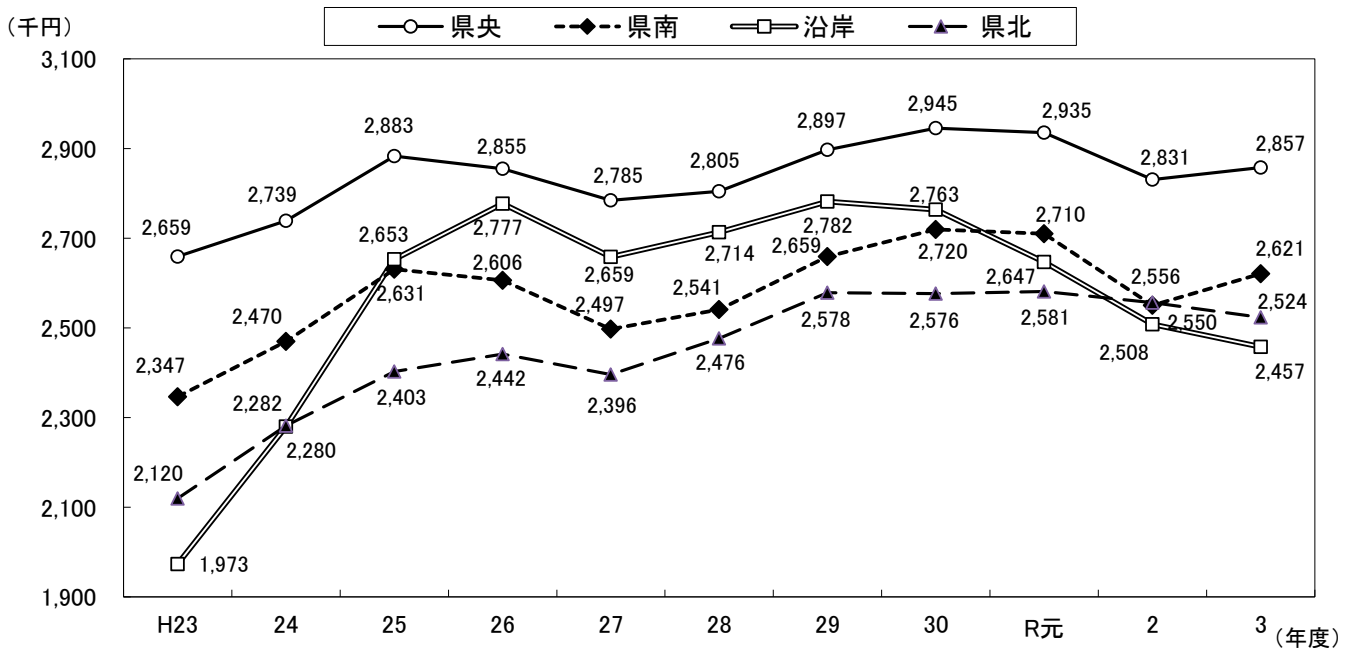
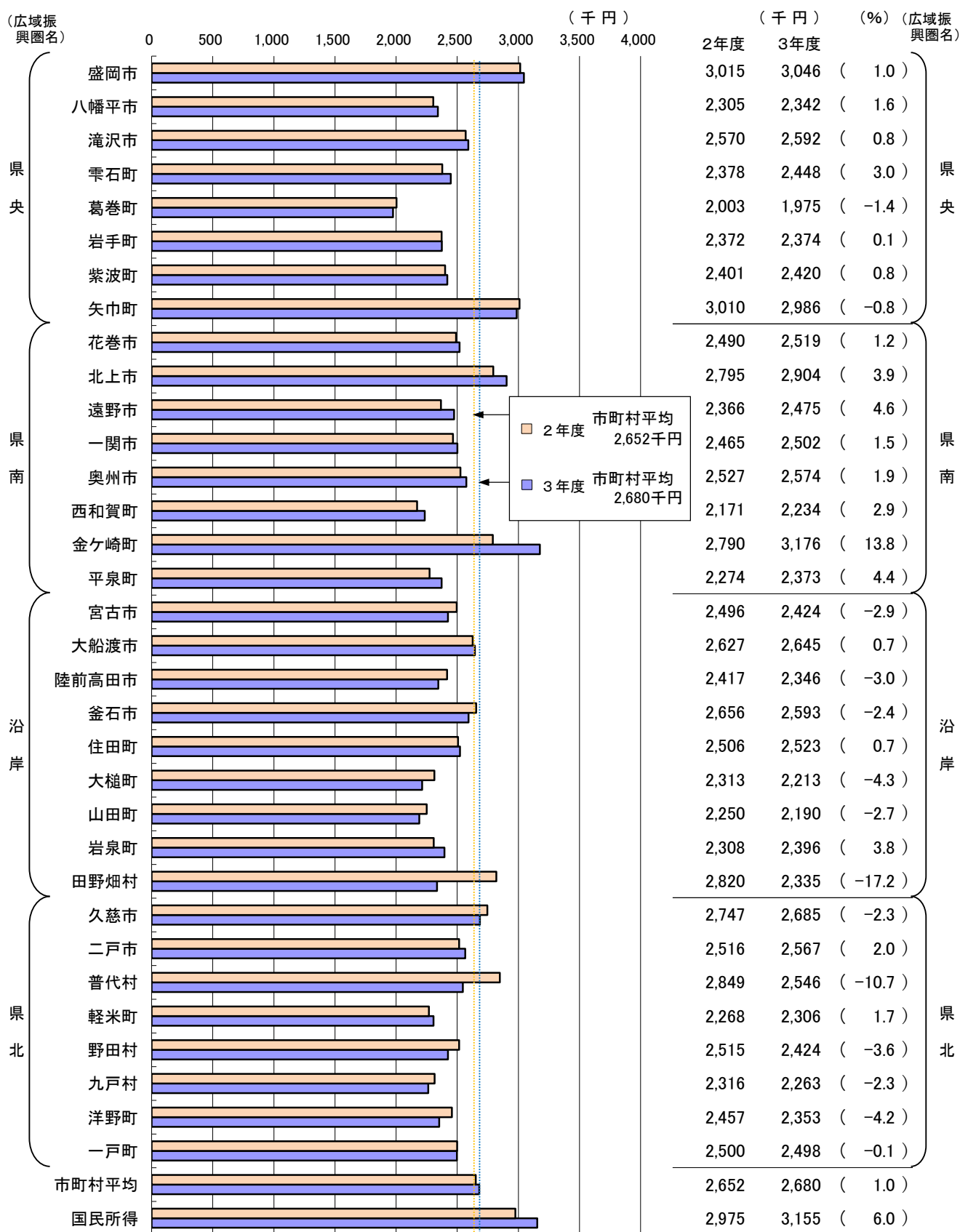


図5 各市町村の一人当たり市町村民所得



(注)1 ()内の数値は、3年度の対前年度増加率である。
 2 一人当たり国民所得は、内閣府「国民経済計算(2021年度年次推計)」による。

3 統計表(1)

令和3年度市町村内総生産

| 広域振興圏名 市町村名 | 総額 (百万円) | 対前年度 増加率 (%) | 区分別の額 (百万円) | | | |
|----------------|-------------|--------------------|-------------|-----------|-----------|--------|
| | | | 第1次産業 | 第2次産業 | 第3次産業 | 税・関税等 |
| 市町村計 | 4,701,411 | -0.2 | 137,229 | 1,240,279 | 3,264,537 | 59,367 |
| 県央 | 1,720,318 | 1.6 | 35,770 | 235,386 | 1,427,439 | 21,723 |
| 盛岡市 | 1,125,236 | 3.0 | 10,484 | 101,575 | 998,968 | 14,209 |
| 八幡平市 | 84,969 | 1.4 | 5,897 | 25,224 | 52,775 | 1,073 |
| 滝沢市 | 142,750 | -1.9 | 2,438 | 31,025 | 107,484 | 1,803 |
| 雫石町 | 64,250 | 5.4 | 2,800 | 21,162 | 39,477 | 811 |
| 葛巻町 | 19,114 | 0.4 | 2,285 | 5,070 | 11,518 | 241 |
| 岩手町 | 40,753 | -0.6 | 6,928 | 9,786 | 23,525 | 515 |
| 紫波町 | 86,207 | -2.2 | 3,455 | 17,885 | 63,779 | 1,089 |
| 矢巾町 | 157,040 | -3.5 | 1,484 | 23,659 | 129,914 | 1,983 |
| 県南 | 1,918,716 | 4.7 | 43,421 | 701,124 | 1,149,942 | 24,229 |
| 花巻市 | 344,325 | -0.7 | 6,606 | 100,238 | 233,132 | 4,348 |
| 北上市 | 466,423 | 6.4 | 4,701 | 188,551 | 267,282 | 5,890 |
| 遠野市 | 106,910 | 8.9 | 3,478 | 48,779 | 53,303 | 1,350 |
| 一関市 | 403,804 | 1.8 | 13,714 | 124,367 | 260,623 | 5,099 |
| 奥州市 | 410,869 | -3.1 | 9,806 | 127,351 | 268,524 | 5,188 |
| 西和賀町 | 20,752 | 14.4 | 767 | 6,746 | 12,977 | 262 |
| 金ヶ崎町 | 140,372 | 63.4 | 3,536 | 97,248 | 37,815 | 1,773 |
| 平泉町 | 25,262 | 3.5 | 814 | 7,844 | 16,285 | 319 |
| 沿岸 | 676,531 | -10.0 | 25,676 | 208,733 | 433,580 | 8,543 |
| 宮古市 | 174,061 | -19.5 | 7,140 | 39,058 | 125,665 | 2,198 |
| 大船渡市 | 144,624 | -0.6 | 5,701 | 42,958 | 94,138 | 1,826 |
| 陸前高田市 | 51,414 | -18.1 | 2,065 | 12,320 | 36,380 | 649 |
| 釜石市 | 152,276 | 0.3 | 2,751 | 57,930 | 89,672 | 1,923 |
| 住田町 | 19,497 | -8.9 | 2,406 | 6,551 | 10,294 | 246 |
| 大槌町 | 32,352 | -13.6 | 555 | 9,364 | 22,025 | 409 |
| 山田町 | 42,440 | -10.2 | 1,755 | 11,671 | 28,478 | 536 |
| 岩泉町 | 45,443 | 3.4 | 2,181 | 21,705 | 20,983 | 574 |
| 田野畑村 | 14,424 | -43.8 | 1,121 | 7,177 | 5,945 | 182 |
| 県北 | 385,845 | -11.3 | 32,362 | 95,036 | 253,575 | 4,872 |
| 久慈市 | 132,789 | -12.4 | 4,739 | 39,452 | 86,921 | 1,677 |
| 二戸市 | 98,566 | -3.0 | 5,517 | 17,949 | 73,856 | 1,245 |
| 普代村 | 14,760 | -22.4 | 1,012 | 8,597 | 4,964 | 186 |
| 軽米町 | 24,739 | -3.9 | 3,269 | 3,091 | 18,067 | 312 |
| 野田村 | 16,381 | -7.7 | 1,074 | 7,803 | 7,297 | 207 |
| 九戸村 | 19,466 | -6.2 | 3,643 | 4,844 | 10,733 | 246 |
| 洋野町 | 39,681 | -30.5 | 6,051 | 6,250 | 26,879 | 501 |
| 一戸町 | 39,463 | -5.2 | 7,057 | 7,049 | 24,859 | 498 |

(注) 税・関税等は、「輸入品に課される税・関税－総資本形成に課される消費税」である。

3 統計表(2)

令和3年度市町村民所得の分配

| 広域振興圏名 市町村名 | 総額 (百万円) | 対前年度 増加率 (%) | 区分別の額(百万円) | | | 人口 (人) | 人口一人当たり 市町村民所得 (千円) |
|----------------|-------------|--------------------|------------|----------|----------|-----------|---------------------------|
| | | | 雇用者 報酬 | 財産 所得 | 企業 所得 | | |
| 市町村計 | 3,205,669 | -0.1 | 2,239,401 | 185,564 | 780,704 | 1,196,277 | 2,680 |
| 県央 | 1,315,227 | 0.3 | 966,190 | 73,733 | 275,304 | 460,307 | 2,857 |
| 盛岡市 | 877,847 | 0.5 | 658,002 | 47,524 | 172,321 | 288,222 | 3,046 |
| 八幡平市 | 55,078 | -0.5 | 34,026 | 3,438 | 17,615 | 23,515 | 2,342 |
| 滝沢市 | 144,456 | 1.1 | 112,333 | 8,639 | 23,483 | 55,742 | 2,592 |
| 雫石町 | 37,714 | 0.8 | 24,472 | 2,274 | 10,968 | 15,405 | 2,448 |
| 葛巻町 | 10,852 | -3.8 | 6,199 | 769 | 3,885 | 5,495 | 1,975 |
| 岩手町 | 28,300 | -2.9 | 17,264 | 1,758 | 9,278 | 11,921 | 2,374 |
| 紫波町 | 77,712 | 0.7 | 56,520 | 4,842 | 16,350 | 32,119 | 2,420 |
| 矢巾町 | 83,268 | -1.4 | 57,375 | 4,488 | 21,404 | 27,888 | 2,986 |
| 県南 | 1,204,386 | 1.7 | 821,072 | 69,964 | 313,350 | 459,571 | 2,621 |
| 花巻市 | 232,367 | 0.1 | 161,205 | 14,041 | 57,121 | 92,259 | 2,519 |
| 北上市 | 270,837 | 4.2 | 187,981 | 14,564 | 68,292 | 93,249 | 2,904 |
| 遠野市 | 61,550 | 2.5 | 39,233 | 3,691 | 18,626 | 24,873 | 2,475 |
| 一関市 | 275,359 | -0.2 | 187,610 | 16,548 | 71,202 | 110,072 | 2,502 |
| 奥州市 | 287,050 | 0.6 | 198,562 | 16,954 | 71,535 | 111,508 | 2,574 |
| 西和賀町 | 11,204 | 0.5 | 6,923 | 729 | 3,552 | 5,016 | 2,234 |
| 金ヶ崎町 | 49,077 | 13.2 | 28,141 | 2,364 | 18,571 | 15,454 | 3,176 |
| 平泉町 | 16,941 | 2.7 | 11,416 | 1,074 | 4,451 | 7,140 | 2,373 |
| 沿岸 | 426,204 | -4.3 | 289,340 | 26,312 | 110,551 | 173,436 | 2,457 |
| 宮古市 | 118,961 | -5.4 | 82,171 | 7,523 | 29,266 | 49,082 | 2,424 |
| 大船渡市 | 89,798 | -1.6 | 59,747 | 5,247 | 24,804 | 33,949 | 2,645 |
| 陸前高田市 | 42,133 | -4.6 | 30,312 | 2,767 | 9,053 | 17,960 | 2,346 |
| 釜石市 | 81,160 | -4.7 | 55,497 | 4,785 | 20,878 | 31,305 | 2,593 |
| 住田町 | 12,297 | -2.7 | 7,601 | 732 | 3,964 | 4,873 | 2,523 |
| 大槌町 | 23,785 | -6.5 | 16,906 | 1,568 | 5,312 | 10,748 | 2,213 |
| 山田町 | 30,800 | -4.4 | 21,241 | 2,052 | 7,507 | 14,062 | 2,190 |
| 岩泉町 | 20,298 | 0.8 | 11,869 | 1,208 | 7,221 | 8,471 | 2,396 |
| 田野畑村 | 6,972 | -19.2 | 3,996 | 430 | 2,546 | 2,986 | 2,335 |
| 県北 | 259,852 | -3.5 | 162,798 | 15,555 | 81,499 | 102,963 | 2,524 |
| 久慈市 | 86,705 | -4.5 | 57,843 | 4,943 | 23,919 | 32,287 | 2,685 |
| 二戸市 | 64,237 | 0.1 | 41,433 | 3,853 | 18,950 | 25,028 | 2,567 |
| 普代村 | 6,193 | -12.6 | 3,371 | 364 | 2,459 | 2,433 | 2,546 |
| 軽米町 | 18,881 | -1.1 | 11,400 | 1,206 | 6,274 | 8,188 | 2,306 |
| 野田村 | 9,329 | -5.7 | 5,839 | 569 | 2,922 | 3,849 | 2,424 |
| 九戸村 | 11,875 | -4.6 | 6,312 | 764 | 4,799 | 5,248 | 2,263 |
| 洋野町 | 34,725 | -6.4 | 21,545 | 2,169 | 11,011 | 14,759 | 2,353 |
| 一戸町 | 27,907 | -2.9 | 15,054 | 1,688 | 11,166 | 11,171 | 2,498 |

(注) 1 人口は、「岩手県人口移動報告年報」(調査統計課)の令和3年10月1日現在による。

2 人口一人当たり市町村民所得は、「総額÷人口」(小数点第1位を四捨五入)で算出した。

II 統計表

1 市町村内総生産 (2) 年度別統計表

実数

令和3年度(2021)

| 項目 | 市町村内 総生産 17+18-19 | 1 農林水産業 | | | 2 鉱業 | 3 製造業 | 4 電気・ガス・水道・廃棄物処理業 | 5 建設業 | 6 卸売・小売業 | 7 運輸・郵便業 | 8 宿泊・飲食サービス業 | |
|---------|-------------------------|---------|---------|--------|--------|--------|-------------------|---------|----------|----------|--------------|--------|
| | | (1)農業 | (2)林業 | (3)水産業 | | | | | | | | |
| 市町村計 | 4,701,411 | 137,229 | 105,575 | 13,596 | 18,058 | 17,206 | 848,225 | 130,717 | 374,847 | 614,515 | 213,668 | 57,349 |
| 県央広域振興圏 | 1,720,318 | 35,770 | 33,139 | 2,590 | 42 | 1,820 | 134,565 | 53,518 | 99,001 | 299,494 | 75,008 | 25,471 |
| 盛岡市 | 1,125,236 | 10,484 | 9,642 | 822 | 21 | 1,241 | 44,692 | 28,652 | 55,642 | 209,696 | 36,821 | 19,426 |
| 八幡平市 | 84,969 | 5,897 | 5,482 | 408 | 6 | 331 | 16,043 | 2,493 | 8,850 | 7,243 | 3,998 | 1,716 |
| 滝沢市 | 142,750 | 2,438 | 2,363 | 65 | 10 | -- | 22,434 | 4,832 | 8,591 | 16,931 | 7,025 | 853 |
| 雫石町 | 64,250 | 2,800 | 2,436 | 361 | 2 | -- | 11,639 | 8,881 | 9,524 | 5,603 | 743 | 1,356 |
| 葛巻町 | 19,114 | 2,285 | 1,905 | 380 | -- | 248 | 2,802 | 606 | 2,020 | 972 | 150 | 200 |
| 岩手町 | 40,753 | 6,928 | 6,549 | 379 | -- | -- | 7,425 | 805 | 2,361 | 3,581 | 556 | 145 |
| 紫波町 | 86,207 | 3,455 | 3,340 | 113 | 2 | -- | 10,770 | 3,674 | 7,114 | 13,117 | 7,501 | 678 |
| 矢巾町 | 157,040 | 1,484 | 1,422 | 62 | -- | -- | 18,760 | 3,576 | 4,899 | 42,351 | 18,214 | 1,096 |
| 県南広域振興圏 | 1,918,716 | 43,421 | 40,133 | 3,240 | 48 | 6,576 | 551,077 | 44,095 | 143,471 | 206,225 | 100,396 | 21,630 |
| 花巻市 | 344,325 | 6,606 | 6,017 | 584 | 4 | 538 | 75,797 | 8,555 | 23,903 | 45,671 | 24,247 | 5,145 |
| 北上市 | 466,423 | 4,701 | 4,567 | 128 | 6 | 1,220 | 145,306 | 9,689 | 42,025 | 54,403 | 29,726 | 5,205 |
| 遠野市 | 106,910 | 3,478 | 2,882 | 575 | 21 | 538 | 40,247 | 2,436 | 7,994 | 7,787 | 1,856 | 746 |
| 一関市 | 403,804 | 13,714 | 12,876 | 832 | 6 | 4,281 | 89,644 | 9,895 | 30,442 | 39,210 | 18,018 | 4,424 |
| 奥州市 | 410,869 | 9,806 | 9,278 | 524 | 4 | -- | 101,596 | 10,990 | 25,755 | 47,801 | 14,464 | 4,832 |
| 西和賀町 | 20,752 | 767 | 625 | 137 | 4 | -- | 956 | 430 | 5,789 | 1,562 | 386 | 253 |
| 金ヶ崎町 | 140,372 | 3,536 | 3,487 | 46 | 2 | -- | 92,191 | 1,481 | 5,057 | 6,812 | 9,073 | 643 |
| 平泉町 | 25,262 | 814 | 401 | 413 | -- | -- | 5,340 | 619 | 2,505 | 2,979 | 2,626 | 382 |
| 沿岸広域振興圏 | 676,531 | 25,676 | 5,980 | 4,176 | 15,520 | 7,197 | 122,161 | 19,356 | 79,375 | 65,559 | 24,217 | 7,267 |
| 宮古市 | 174,061 | 7,140 | 532 | 722 | 5,886 | 1,344 | 22,078 | 5,387 | 15,636 | 23,047 | 5,436 | 2,383 |
| 大船渡市 | 144,624 | 5,701 | 1,046 | 609 | 4,045 | 2,647 | 27,544 | 3,877 | 12,767 | 15,920 | 6,589 | 1,475 |
| 陸前高田市 | 51,414 | 2,065 | 705 | 320 | 1,040 | 290 | 4,485 | 1,194 | 7,545 | 4,731 | 1,190 | 548 |
| 釜石市 | 152,276 | 2,751 | 54 | 294 | 2,404 | 269 | 46,699 | 4,251 | 10,962 | 13,501 | 6,062 | 1,602 |
| 住田町 | 19,497 | 2,406 | 1,982 | 423 | 1 | -- | 4,648 | 431 | 1,903 | 645 | 1,375 | 111 |
| 大槌町 | 32,352 | 555 | 99 | 112 | 345 | 972 | 5,807 | 898 | 2,584 | 2,433 | 778 | 296 |
| 山田町 | 42,440 | 1,755 | 289 | 178 | 1,288 | 703 | 6,260 | 1,301 | 4,707 | 3,159 | 1,045 | 422 |
| 岩泉町 | 45,443 | 2,181 | 800 | 1,167 | 215 | 724 | 3,971 | 1,672 | 17,010 | 1,798 | 1,203 | 267 |
| 田野畑村 | 14,424 | 1,121 | 473 | 352 | 296 | 248 | 668 | 346 | 6,261 | 325 | 538 | 164 |
| 県北広域振興圏 | 385,845 | 32,362 | 26,324 | 3,590 | 2,448 | 1,613 | 40,422 | 13,748 | 53,001 | 43,237 | 14,048 | 2,980 |
| 久慈市 | 132,789 | 4,739 | 2,706 | 1,288 | 746 | 558 | 17,795 | 4,835 | 21,098 | 14,566 | 6,050 | 1,265 |
| 二戸市 | 98,566 | 5,517 | 5,120 | 393 | 4 | 538 | 10,430 | 3,595 | 6,981 | 19,635 | 3,425 | 830 |
| 普代村 | 14,760 | 1,012 | 103 | 173 | 735 | -- | 1,389 | 197 | 7,208 | 395 | 171 | 80 |
| 軽米町 | 24,739 | 3,269 | 2,960 | 308 | 0 | -- | 1,398 | 971 | 1,693 | 2,474 | 1,231 | 130 |
| 野田村 | 16,381 | 1,074 | 667 | 170 | 237 | 393 | 216 | 665 | 7,194 | 549 | 91 | 99 |
| 九戸村 | 19,466 | 3,643 | 3,487 | 156 | -- | 124 | 3,264 | 953 | 1,456 | 790 | 786 | 88 |
| 洋野町 | 39,681 | 6,051 | 4,587 | 741 | 724 | -- | 1,485 | 1,378 | 4,765 | 2,328 | 687 | 275 |
| 一戸町 | 39,463 | 7,057 | 6,694 | 360 | 2 | -- | 4,445 | 1,153 | 2,605 | 2,501 | 1,606 | 213 |

令和3年度(2021) (つづき)

(単位: 100万円)

| 項目 | 9 情報 通信業 | 10 金融・ 保険業 | 11 不動産業 | 12 専門・科 学技術・業務 支援サービス業 | 13 公務 | 14 教育 | 15 保健衛生 ・社会事業 | 16 その他の サービス | 17 小計 1~16 | 18 輸入品 に課される 税・関税 | 19 (控除)総 資本形成に 係る消費税 |
|---------|-------------|---------------|---------|------------------------------|---------|---------|------------------|-----------------|---------------|-------------------------|----------------------------|
| 市町村計 | 112,381 | 145,420 | 588,748 | 285,547 | 258,745 | 209,365 | 474,514 | 173,567 | 4,642,044 | 96,244 | 36,877 |
| 県央広域振興圏 | 61,590 | 81,649 | 198,625 | 149,466 | 106,811 | 96,801 | 202,339 | 76,666 | 1,698,595 | 35,217 | 13,494 |
| 盛岡市 | 49,986 | 75,795 | 119,502 | 125,647 | 72,727 | 66,853 | 138,340 | 55,523 | 1,111,027 | 23,035 | 8,826 |
| 八幡平市 | 1,409 | 669 | 14,653 | 1,761 | 3,685 | 2,905 | 8,561 | 3,683 | 83,896 | 1,739 | 666 |
| 滝沢市 | 4,166 | 1,075 | 20,211 | 6,841 | 18,732 | 13,878 | 8,528 | 4,410 | 140,948 | 2,922 | 1,120 |
| 雫石町 | 899 | 402 | 8,134 | 1,377 | 2,276 | 1,500 | 6,291 | 2,014 | 63,438 | 1,315 | 504 |
| 葛巻町 | 322 | 135 | 3,788 | 210 | 1,426 | 1,083 | 2,089 | 538 | 18,873 | 391 | 150 |
| 岩手町 | 710 | 503 | 6,504 | 429 | 2,715 | 1,439 | 4,447 | 1,690 | 40,238 | 834 | 320 |
| 紫波町 | 2,277 | 980 | 15,241 | 2,160 | 3,144 | 3,894 | 7,255 | 3,859 | 85,119 | 1,765 | 676 |
| 矢巾町 | 1,821 | 2,091 | 10,591 | 11,040 | 2,107 | 5,249 | 26,829 | 4,949 | 155,057 | 3,215 | 1,232 |
| 県南広域振興圏 | 32,790 | 40,860 | 243,350 | 101,170 | 62,518 | 67,993 | 165,454 | 63,461 | 1,894,488 | 39,279 | 15,050 |
| 花巻市 | 6,253 | 6,857 | 49,902 | 16,182 | 14,419 | 14,266 | 30,952 | 10,683 | 339,977 | 7,049 | 2,701 |
| 北上市 | 7,649 | 9,260 | 46,597 | 40,264 | 8,477 | 11,362 | 30,631 | 14,019 | 460,534 | 9,548 | 3,659 |
| 遠野市 | 1,647 | 2,284 | 14,796 | 1,738 | 4,291 | 3,307 | 8,674 | 3,741 | 105,560 | 2,189 | 839 |
| 一関市 | 7,609 | 10,327 | 58,915 | 16,183 | 16,508 | 19,868 | 43,960 | 15,708 | 398,705 | 8,266 | 3,167 |
| 奥州市 | 7,979 | 11,436 | 58,531 | 24,763 | 14,456 | 15,544 | 42,609 | 15,120 | 405,681 | 8,411 | 3,223 |
| 西和賀町 | 318 | 104 | 3,798 | 160 | 1,479 | 715 | 2,975 | 797 | 20,489 | 425 | 163 |
| 金ヶ崎町 | 913 | 368 | 7,326 | 1,428 | 1,956 | 2,136 | 3,823 | 1,857 | 138,599 | 2,874 | 1,101 |
| 平泉町 | 422 | 225 | 3,484 | 452 | 934 | 794 | 1,831 | 1,537 | 24,943 | 517 | 198 |
| 沿岸広域振興圏 | 11,591 | 15,899 | 84,400 | 23,823 | 66,379 | 26,846 | 66,849 | 21,394 | 667,989 | 13,849 | 5,307 |
| 宮古市 | 3,053 | 5,021 | 22,731 | 8,803 | 14,201 | 8,598 | 21,725 | 5,280 | 171,863 | 3,563 | 1,365 |
| 大船渡市 | 2,755 | 3,715 | 18,380 | 4,779 | 11,333 | 6,415 | 13,190 | 5,712 | 142,798 | 2,961 | 1,134 |
| 陸前高田市 | 1,138 | 839 | 8,423 | 1,905 | 6,128 | 2,293 | 6,233 | 1,758 | 50,764 | 1,053 | 403 |
| 釜石市 | 2,202 | 4,338 | 13,089 | 6,587 | 16,053 | 4,729 | 13,335 | 3,922 | 150,353 | 3,117 | 1,194 |
| 住田町 | 284 | 67 | 3,003 | 325 | 1,310 | 755 | 1,548 | 440 | 19,251 | 399 | 153 |
| 大槌町 | 653 | 343 | 5,172 | 373 | 5,198 | 1,193 | 3,138 | 1,551 | 31,944 | 662 | 254 |
| 山田町 | 820 | 1,117 | 6,385 | 524 | 7,358 | 1,194 | 3,719 | 1,433 | 41,904 | 869 | 333 |
| 岩泉町 | 512 | 458 | 5,419 | 440 | 3,738 | 1,341 | 3,051 | 1,084 | 44,869 | 930 | 356 |
| 田野畑村 | 175 | — | 1,798 | 87 | 1,059 | 328 | 910 | 215 | 14,242 | 295 | 113 |
| 県北広域振興圏 | 6,410 | 7,011 | 62,372 | 11,088 | 23,037 | 17,726 | 39,872 | 12,046 | 380,973 | 7,899 | 3,026 |
| 久慈市 | 2,025 | 2,801 | 18,598 | 5,459 | 7,795 | 6,432 | 13,054 | 4,041 | 131,112 | 2,718 | 1,042 |
| 二戸市 | 1,719 | 2,352 | 14,602 | 3,585 | 6,244 | 4,070 | 10,651 | 3,148 | 97,322 | 2,018 | 773 |
| 普代村 | 142 | 90 | 1,474 | 7 | 980 | 328 | 844 | 255 | 14,574 | 302 | 116 |
| 軽米町 | 477 | 171 | 5,208 | 695 | 1,783 | 894 | 3,065 | 968 | 24,427 | 506 | 194 |
| 野田村 | 224 | 185 | 2,144 | 47 | 1,206 | 676 | 956 | 455 | 16,174 | 335 | 128 |
| 九戸村 | 305 | 499 | 3,117 | 60 | 1,233 | 914 | 1,478 | 509 | 19,220 | 398 | 153 |
| 洋野町 | 859 | 587 | 10,015 | 489 | 2,141 | 2,554 | 4,285 | 1,281 | 39,180 | 812 | 311 |
| 一戸町 | 660 | 326 | 7,214 | 745 | 1,655 | 1,858 | 5,538 | 1,388 | 38,965 | 808 | 310 |

平成24年度(2012) (つづき)

(単位：%)

| 項目 | 9 情報 通信業 | 10 金融・ 保険業 | 11 不動産業 | 12 専門・科 学技術・業務 支援サービス業 | 13 公務 | 14 教育 | 15 保健衛生 ・社会事業 | 16 その他の サービス | 17 小計 1～16 | 18 輸入品 に課される 税・関税 | 19(控除)総 資本形成に 係る消費税 |
|---------|-------------|---------------|---------|------------------------------|-------|-------|------------------|-----------------|---------------|-------------------------|---------------------------|
| 市町村計 | 0.8 | 3.6 | 0.5 | 1.7 | -3.3 | -0.3 | 6.3 | 2.3 | 5.0 | 6.2 | 2.9 |
| 県央広域振興圏 | 0.6 | 4.4 | 0.4 | 0.6 | -3.7 | -0.2 | 6.6 | 2.1 | 1.9 | 3.1 | -0.0 |
| 盛岡市 | 0.4 | 4.1 | 0.9 | -0.3 | -3.8 | -0.1 | 6.5 | 1.4 | 1.9 | 3.1 | -0.0 |
| 八幡平市 | -1.0 | -2.9 | -1.0 | 25.5 | -4.5 | -0.6 | 6.6 | 3.4 | -1.6 | -0.5 | -3.5 |
| 滝沢市 | 2.2 | 7.8 | 0.4 | 1.9 | -2.8 | 0.4 | 11.2 | 41.4 | -5.7 | -4.7 | -7.6 |
| 雫石町 | 0.3 | -6.9 | -0.5 | 8.3 | -3.9 | -2.1 | 4.1 | 73.0 | 1.6 | 2.8 | -0.3 |
| 葛巻町 | -0.8 | 20.9 | -1.1 | 69.8 | -3.0 | 0.2 | 2.3 | -17.7 | 4.8 | 6.0 | 2.7 |
| 岩手町 | -0.9 | 6.6 | -2.2 | 40.0 | -5.5 | 0.4 | 7.6 | -19.2 | -3.3 | -2.2 | -5.2 |
| 紫波町 | 2.3 | 0.8 | 0.0 | -3.6 | -5.2 | -0.6 | 3.7 | 3.0 | 16.1 | 17.5 | 13.9 |
| 矢巾町 | 5.9 | 18.6 | 0.3 | 6.7 | -3.2 | -1.7 | 7.9 | 7.0 | 6.4 | 7.6 | 4.3 |
| 県南広域振興圏 | 2.2 | 1.8 | -0.1 | 0.8 | -4.5 | -0.6 | 5.5 | 2.2 | 2.9 | 4.1 | 0.9 |
| 花巻市 | 0.0 | 3.5 | 0.1 | 8.5 | -6.3 | -1.9 | 5.1 | -1.9 | 4.2 | 5.4 | 2.2 |
| 北上市 | 9.0 | 11.0 | 0.1 | -3.3 | -7.1 | -0.1 | 5.4 | 3.5 | 12.1 | 13.4 | 9.9 |
| 遠野市 | 1.6 | 8.8 | -0.2 | 0.1 | -5.7 | -0.2 | 6.6 | -1.8 | 10.5 | 11.7 | 8.3 |
| 一関市 | 2.2 | -3.6 | -0.1 | 2.8 | -5.6 | -0.1 | 5.2 | 2.8 | -1.1 | -0.0 | -3.1 |
| 奥州市 | -0.4 | 0.8 | -0.3 | -0.5 | -0.5 | -0.2 | 5.7 | 1.0 | -6.9 | -5.9 | -8.7 |
| 西和賀町 | -4.9 | -15.0 | -1.5 | 0.2 | -5.2 | -1.0 | 5.8 | 53.4 | 4.8 | 6.0 | 2.7 |
| 金ヶ崎町 | 0.7 | -12.9 | -0.6 | 51.9 | -6.2 | -1.2 | 6.0 | 16.5 | 17.8 | 19.2 | 15.5 |
| 平泉町 | -0.5 | -15.4 | -0.5 | 13.3 | -4.2 | -3.1 | 11.2 | 0.3 | 1.1 | 2.3 | -0.8 |
| 沿岸広域振興圏 | -0.8 | 3.7 | 3.6 | 12.5 | -0.5 | 0.2 | 7.7 | 4.3 | 18.5 | 19.9 | 16.2 |
| 宮古市 | -0.3 | 1.2 | 1.2 | 4.1 | -1.8 | -0.3 | 5.8 | 1.8 | 5.7 | 6.9 | 3.7 |
| 大船渡市 | 5.3 | 8.3 | 8.7 | 21.6 | 1.2 | -0.5 | 6.3 | 0.4 | 39.9 | 41.5 | 37.2 |
| 陸前高田市 | 2.2 | 14.3 | 3.8 | 31.8 | 3.0 | -3.2 | 11.2 | 8.9 | 27.1 | 28.6 | 24.6 |
| 釜石市 | -10.1 | 3.0 | 4.2 | 7.0 | 0.3 | 0.8 | 9.1 | 5.3 | 20.1 | 21.5 | 17.8 |
| 住田町 | 8.3 | -14.3 | -0.2 | -3.3 | -4.4 | 5.4 | 6.4 | -7.3 | -6.8 | -5.7 | -8.6 |
| 大槌町 | 12.5 | 5.6 | 7.8 | 146.5 | 1.0 | 7.4 | 9.0 | 34.4 | 33.2 | 34.8 | 30.6 |
| 山田町 | -1.5 | 4.3 | 4.0 | 141.8 | -3.6 | 4.1 | 23.1 | 16.8 | 22.2 | 23.6 | 19.8 |
| 岩泉町 | -0.9 | -1.3 | -1.0 | -5.0 | -1.2 | 1.2 | 2.8 | 9.6 | 11.7 | 13.0 | 9.5 |
| 田野畑村 | -0.0 | 1.3 | -0.8 | 191.3 | 2.4 | -17.8 | 7.4 | -3.7 | -22.8 | -21.9 | -24.3 |
| 県北広域振興圏 | -0.3 | 5.6 | -0.2 | 2.4 | -2.9 | -0.6 | 6.1 | 1.0 | 6.7 | 7.9 | 4.6 |
| 久慈市 | -0.7 | 6.3 | -0.4 | 2.0 | -0.7 | -0.8 | 5.0 | -0.5 | 9.4 | 10.6 | 7.2 |
| 二戸市 | 0.1 | 4.4 | -0.7 | 4.1 | -5.2 | -1.3 | 5.1 | 3.4 | 4.5 | 5.7 | 2.5 |
| 普代村 | 0.3 | -- | -2.8 | 皆増 | -3.6 | -2.9 | 19.5 | -19.1 | 2.2 | 3.3 | 0.2 |
| 軽米町 | 0.1 | 9.4 | -0.9 | 0.0 | -1.0 | -3.8 | 4.9 | 24.3 | -3.0 | -1.9 | -4.9 |
| 野田村 | -0.2 | 13.0 | 21.0 | 39.6 | -4.6 | -2.2 | 14.0 | 2.4 | 30.8 | 32.2 | 28.2 |
| 九戸村 | 0.0 | -5.4 | -0.9 | -11.8 | -6.2 | 2.1 | 21.4 | -0.8 | -8.9 | -7.9 | -10.7 |
| 洋野町 | -0.2 | 7.6 | -0.9 | 4.9 | -1.6 | 0.6 | 5.7 | 4.4 | 19.5 | 20.8 | 17.1 |
| 一戸町 | -0.8 | 5.5 | -0.9 | -5.2 | -4.4 | 1.8 | 5.4 | -8.7 | 1.1 | 2.2 | -0.9 |

平成25年度(2013) (つづき)

| 項目 | 9 情報 通信業 | 10 金融・ 保険業 | 11 不動産業 | 12 専門・科 学技術・業務 支援サービス業 | 13 公務 | 14 教育 | 15 保健衛生 ・社会事業 | 16 その他の サービス | 17 小計 1～16 | 18 輸入品 に課される 税・関税 | 19(控除)総 資本形成に 係る消費税 |
|---------|-------------|---------------|---------|------------------------------|-------|-------|------------------|-----------------|---------------|-------------------------|---------------------------|
| 市町村計 | 3.4 | 0.0 | -0.4 | 6.6 | -1.8 | -2.8 | 2.9 | 1.4 | 5.3 | 14.5 | 5.6 |
| 県央広域振興圏 | 2.7 | 1.4 | -0.1 | 5.0 | -3.1 | -0.3 | 3.7 | 1.1 | 2.1 | 11.0 | 2.4 |
| 盛岡市 | 2.3 | 1.1 | 0.5 | 4.2 | -3.3 | -0.7 | 3.8 | 0.9 | 2.2 | 11.2 | 2.5 |
| 八幡平市 | 1.5 | -4.2 | -1.6 | 25.6 | -3.9 | -8.1 | 2.4 | -0.5 | 2.9 | 11.9 | 3.2 |
| 滝沢市 | 5.1 | 7.2 | -0.3 | 3.9 | -2.1 | 4.0 | 6.2 | 26.2 | 2.5 | 11.4 | 2.8 |
| 雫石町 | 2.7 | -10.7 | -2.1 | 12.4 | -3.5 | -1.6 | 3.1 | 42.5 | 12.7 | 22.6 | 13.0 |
| 葛巻町 | 1.5 | 28.2 | -1.8 | 51.7 | -2.5 | -2.4 | -0.7 | -20.6 | 4.3 | 13.4 | 4.6 |
| 岩手町 | 2.2 | 1.3 | -3.0 | 33.5 | -4.8 | -0.1 | 4.9 | -28.2 | -1.1 | 7.6 | -0.8 |
| 紫波町 | 5.1 | -0.2 | -0.6 | 2.1 | -3.3 | -0.3 | -0.5 | 1.8 | -8.6 | -0.5 | -8.3 |
| 矢巾町 | 9.8 | 13.1 | -0.1 | 10.8 | -2.3 | -2.1 | 3.2 | 7.2 | 3.9 | 13.0 | 4.2 |
| 県南広域振興圏 | 4.9 | -1.9 | -0.9 | 6.1 | -3.8 | -3.6 | 1.9 | 1.9 | 3.4 | 12.5 | 3.7 |
| 花巻市 | 2.8 | -0.2 | -0.6 | 13.4 | -6.2 | -2.9 | 0.9 | -2.5 | 4.6 | 13.8 | 4.9 |
| 北上市 | 9.7 | 5.1 | -0.6 | 2.2 | -6.3 | -2.0 | 2.9 | 2.1 | 3.9 | 13.0 | 4.2 |
| 遠野市 | 4.7 | 2.8 | -1.0 | 5.4 | -4.2 | -13.2 | 0.8 | -2.7 | 8.2 | 17.7 | 8.6 |
| 一関市 | 5.5 | -6.9 | -0.7 | 7.3 | -4.6 | -2.9 | 1.6 | 3.5 | 1.8 | 10.8 | 2.2 |
| 奥州市 | 2.6 | -2.8 | -1.2 | 4.7 | -0.0 | -4.0 | 2.4 | 1.4 | 1.6 | 10.5 | 1.9 |
| 西和賀町 | -0.7 | -18.8 | -1.9 | 10.4 | -5.2 | -1.2 | 0.9 | 34.1 | 1.4 | 10.3 | 1.7 |
| 金ヶ崎町 | 3.7 | -18.1 | -1.4 | 38.4 | -5.2 | -2.4 | 1.7 | 4.6 | 6.3 | 15.7 | 6.7 |
| 平泉町 | 3.6 | -16.9 | -0.9 | 9.4 | -3.2 | -7.5 | 4.3 | 7.4 | 3.4 | 12.4 | 3.7 |
| 沿岸広域振興圏 | 2.9 | -1.1 | 1.4 | 17.4 | 4.6 | -6.0 | 4.0 | 3.7 | 20.4 | 31.0 | 20.8 |
| 宮古市 | 2.6 | -3.2 | 0.8 | 10.1 | 1.0 | -2.2 | 1.9 | 1.3 | 19.4 | 29.9 | 19.8 |
| 大船渡市 | 8.7 | 2.6 | 3.1 | 22.8 | 5.4 | -9.0 | 3.0 | -0.2 | 19.7 | 30.2 | 20.1 |
| 陸前高田市 | 6.6 | 8.9 | 2.2 | 41.1 | 6.9 | -9.8 | 6.0 | 0.8 | 46.1 | 58.9 | 46.6 |
| 釜石市 | -7.2 | -3.0 | 0.5 | 11.4 | 9.4 | -1.8 | 5.9 | 7.2 | 15.5 | 25.6 | 15.8 |
| 住田町 | 12.7 | -20.2 | -2.2 | -6.0 | -3.0 | -3.6 | 3.1 | -5.3 | 5.7 | 15.0 | 6.0 |
| 大槌町 | 16.2 | 8.8 | 8.8 | 70.4 | 16.5 | -16.6 | 8.7 | 32.0 | 14.7 | 24.7 | 15.0 |
| 山田町 | 2.5 | -0.2 | 0.9 | 65.5 | 1.8 | -3.7 | 12.0 | 9.4 | 27.5 | 38.7 | 27.9 |
| 岩泉町 | 1.6 | -0.5 | -0.9 | 5.4 | -0.2 | -14.3 | 0.4 | 11.2 | 7.4 | 16.8 | 7.7 |
| 田野畑村 | 1.6 | 4.6 | -1.1 | 96.7 | 3.9 | -2.4 | 1.7 | -3.7 | 42.7 | 55.2 | 43.1 |
| 県北広域振興圏 | 2.6 | 0.8 | -1.5 | 8.1 | -1.6 | -4.9 | 1.7 | -2.1 | 0.3 | 9.1 | 0.6 |
| 久慈市 | 1.8 | 0.5 | -1.3 | 8.2 | 1.2 | -3.5 | 1.7 | -1.4 | 0.1 | 8.8 | 0.4 |
| 二戸市 | 3.8 | -1.0 | -1.4 | 8.6 | -4.4 | -6.2 | 0.9 | 0.7 | 2.6 | 11.6 | 2.9 |
| 普代村 | 2.7 | -- | -0.0 | 107.1 | -3.2 | -5.5 | 9.5 | -23.3 | -6.9 | 1.3 | -6.6 |
| 軽米町 | 1.8 | 11.1 | -2.1 | 5.2 | -0.7 | -0.3 | 2.8 | 15.1 | 0.3 | 9.1 | 0.6 |
| 野田村 | 3.0 | 8.4 | 1.1 | 27.5 | -1.8 | -2.4 | 6.5 | 6.5 | 30.0 | 41.4 | 30.4 |
| 九戸村 | 2.2 | 4.6 | -2.0 | -4.6 | -4.6 | -8.8 | 9.2 | 2.5 | -1.2 | 7.5 | -0.8 |
| 洋野町 | 2.2 | 1.8 | -1.3 | 12.2 | -0.7 | -8.1 | -0.4 | 2.1 | -7.9 | 0.2 | -7.6 |
| 一戸町 | 2.7 | 3.6 | -2.5 | 0.8 | -3.9 | -4.5 | 0.2 | -22.8 | -3.1 | 5.4 | -2.8 |

平成26年度(2014) (つづき)

(単位: %)

| 項目 | 9 情報 通信業 | 10 金融・ 保険業 | 11 不動産業 | 12 専門・科 学技術・業務 支援サービス業 | 13 公務 | 14 教育 | 15 保健衛生 ・社会事業 | 16 その他の サービス | 17 小計 1~16 | 18 輸入品 に課される 税・関税 | 19(控除)総 資本形成に 係る消費税 |
|---------|-------------|---------------|---------|------------------------------|-------|-------|------------------|-----------------|---------------|-------------------------|---------------------------|
| 市町村計 | -0.7 | -5.0 | 3.1 | 1.7 | 3.7 | 1.1 | 0.3 | 1.5 | 1.8 | 33.4 | 38.2 |
| 県央広域振興圏 | -0.3 | -3.5 | 2.7 | 1.0 | 1.6 | 2.2 | 0.9 | 1.0 | 0.4 | 31.5 | 36.3 |
| 盛岡市 | -0.1 | -3.9 | 2.7 | 0.3 | 1.2 | 2.7 | 0.8 | 0.3 | -1.3 | 29.3 | 34.0 |
| 八幡平市 | -3.8 | -9.4 | 2.1 | 15.8 | 1.5 | 4.4 | 1.4 | -3.9 | 2.4 | 34.2 | 39.0 |
| 滝沢市 | -1.3 | 0.7 | 3.4 | 1.3 | 3.5 | 0.8 | 2.3 | 22.9 | 0.7 | 31.9 | 36.7 |
| 雫石町 | -3.1 | -16.7 | 2.1 | 5.7 | 2.4 | 1.1 | -0.8 | 29.8 | 1.9 | 33.5 | 38.3 |
| 葛巻町 | -5.0 | 10.3 | 1.5 | 28.0 | 1.8 | 3.5 | -1.2 | -26.2 | -3.7 | 26.1 | 30.7 |
| 岩手町 | -3.3 | -0.7 | 0.0 | 22.6 | -1.1 | -0.2 | 3.2 | -33.3 | -0.0 | 30.9 | 35.7 |
| 紫波町 | -0.4 | -4.4 | 2.5 | -3.3 | 0.7 | 0.2 | -0.1 | 4.9 | 22.3 | 60.2 | 66.0 |
| 矢巾町 | 4.5 | 6.7 | 4.3 | 4.1 | 2.4 | -1.1 | 0.9 | 8.3 | 0.7 | 32.0 | 36.7 |
| 県南広域振興圏 | -0.3 | -7.2 | 2.9 | 0.5 | 0.5 | 0.5 | -0.4 | 1.7 | -0.5 | 30.3 | 35.0 |
| 花巻市 | -3.0 | -5.4 | 2.8 | 6.2 | -2.2 | 2.6 | -0.6 | -2.4 | 3.3 | 35.3 | 40.2 |
| 北上市 | 4.3 | -0.3 | 3.3 | -3.1 | -1.8 | 1.7 | -0.0 | 2.0 | 4.8 | 37.3 | 42.3 |
| 遠野市 | -1.3 | -2.9 | 2.3 | 0.6 | -1.7 | -0.5 | -1.0 | 0.1 | 1.3 | 32.7 | 37.5 |
| 一関市 | 0.7 | -12.6 | 3.2 | 1.7 | -0.8 | 0.1 | -0.4 | 2.2 | -2.9 | 27.2 | 31.8 |
| 奥州市 | -2.3 | -8.3 | 2.6 | -0.8 | 5.0 | -2.0 | -0.3 | 1.1 | -1.6 | 28.9 | 33.5 |
| 西和賀町 | -8.9 | -26.6 | 3.0 | -1.2 | -0.9 | 2.6 | -0.5 | 26.7 | -0.7 | 30.0 | 34.7 |
| 金ケ崎町 | -2.3 | -22.9 | 2.7 | 25.4 | -0.8 | 4.6 | -0.9 | 8.4 | -15.0 | 11.4 | 15.4 |
| 平泉町 | -2.9 | -25.6 | 1.9 | 5.7 | 1.5 | -2.1 | 2.7 | 5.1 | -6.4 | 22.6 | 27.1 |
| 沿岸広域振興圏 | -1.9 | -6.0 | 5.8 | 9.5 | 13.7 | 0.2 | 1.1 | 4.4 | 9.1 | 42.9 | 48.0 |
| 宮古市 | -2.7 | -8.5 | 4.1 | 3.5 | 8.7 | -0.8 | -0.8 | 1.1 | 9.5 | 43.4 | 48.6 |
| 大船渡市 | 4.4 | -2.7 | 7.2 | 13.8 | 11.9 | -2.4 | 0.5 | 1.6 | 2.2 | 33.8 | 38.7 |
| 陸前高田市 | 1.0 | 4.1 | 12.1 | 23.3 | 26.2 | -0.2 | 2.8 | 3.0 | 16.1 | 52.0 | 57.5 |
| 釜石市 | -11.7 | -7.8 | 4.2 | 5.2 | 16.8 | 1.1 | 2.7 | 8.4 | 13.9 | 49.2 | 54.6 |
| 住田町 | 5.9 | -25.0 | 2.2 | -3.8 | 2.5 | 2.6 | -0.5 | -5.6 | -7.1 | 21.7 | 26.1 |
| 大槌町 | 8.5 | 3.9 | 13.1 | 34.7 | 33.0 | 4.0 | 2.1 | 16.7 | 32.3 | 73.3 | 79.6 |
| 山田町 | -3.3 | -3.9 | 5.6 | 34.5 | 14.2 | 1.7 | 8.9 | 10.3 | 9.2 | 43.0 | 48.2 |
| 岩泉町 | -4.9 | -4.8 | 1.9 | -3.9 | 6.5 | 4.3 | -1.3 | 10.9 | 0.3 | 31.4 | 36.2 |
| 田野畑村 | -3.6 | 0.0 | 3.9 | 33.2 | 10.6 | 21.8 | 2.3 | 5.5 | -2.9 | 27.2 | 31.8 |
| 県北広域振興圏 | -3.4 | -4.2 | 2.2 | 1.9 | 3.4 | -0.5 | -0.9 | -0.8 | 3.7 | 35.9 | 40.8 |
| 久慈市 | -3.4 | -4.2 | 2.8 | 2.2 | 5.3 | -0.2 | -1.6 | -2.0 | 9.4 | 43.3 | 48.5 |
| 二戸市 | -2.5 | -6.4 | 2.2 | 1.8 | 1.2 | 4.0 | -1.6 | 2.0 | 0.8 | 32.0 | 36.8 |
| 普代村 | -3.3 | -- | -0.8 | 47.8 | 2.6 | -0.8 | 5.5 | -21.7 | -4.3 | 25.4 | 29.9 |
| 軽米町 | -4.2 | 2.0 | 2.0 | 0.3 | 4.7 | -23.4 | -0.8 | 14.2 | 2.1 | 33.8 | 38.7 |
| 野田村 | -4.1 | 2.5 | 4.0 | 21.1 | 4.7 | 2.6 | 3.7 | -1.7 | 4.2 | 36.5 | 41.4 |
| 九戸村 | -3.7 | -7.1 | 1.8 | -15.3 | -0.7 | 4.7 | 7.1 | 4.6 | 0.7 | 31.9 | 36.7 |
| 洋野町 | -4.0 | -0.5 | 1.6 | 5.6 | 4.5 | 2.2 | 0.2 | 5.2 | 2.0 | 33.6 | 38.4 |
| 一戸町 | -3.8 | 1.0 | 1.9 | -4.6 | 1.2 | 0.3 | -2.4 | -22.1 | -0.5 | 30.4 | 35.1 |

平成27年度(2015) (つづき)

| 項目 | 9 情報 通信業 | 10 金融・ 保険業 | 11 不動産業 | 12 専門・科 学技術・業務 支援サービス業 | 13 公務 | 14 教育 | 15 保健衛生 ・社会事業 | 16 その他の サービス | 17 小計 1~16 | 18 輸入品 に課される 税・関税 | 19(控除)総 資本形成に 係る消費税 |
|---------|-------------|---------------|---------|------------------------------|-------|-------|------------------|-----------------|---------------|-------------------------|---------------------------|
| 市町村計 | 2.5 | 6.0 | 3.0 | 2.4 | -1.1 | 2.1 | 5.7 | -1.1 | 0.8 | -2.2 | 20.3 |
| 県央広域振興圏 | 3.0 | 6.3 | 3.7 | -0.2 | -2.0 | 3.4 | 6.0 | -3.0 | 2.1 | -0.9 | 21.9 |
| 盛岡市 | 2.5 | 7.4 | 5.4 | -0.8 | -1.8 | 4.2 | 6.3 | -3.7 | 1.8 | -1.2 | 21.5 |
| 八幡平市 | -1.0 | -12.2 | 0.4 | 1.5 | -1.0 | -3.1 | 6.9 | -0.4 | -6.1 | -8.9 | 12.1 |
| 滝沢市 | 5.1 | -0.1 | 3.8 | 1.4 | -3.0 | 1.6 | -0.1 | 0.7 | 8.4 | 5.2 | 29.4 |
| 雫石町 | -0.3 | -1.7 | 2.2 | -16.9 | -1.6 | 1.8 | 7.8 | 0.1 | -0.2 | -3.2 | 19.1 |
| 葛巻町 | -2.9 | 5.4 | 0.9 | -12.1 | -2.3 | -2.1 | -0.4 | -3.8 | -1.1 | -4.0 | 18.1 |
| 岩手町 | -0.6 | -10.2 | 0.9 | 8.2 | -2.3 | -2.8 | 3.1 | 1.2 | -4.3 | -7.2 | 14.2 |
| 紫波町 | 4.7 | 0.3 | -0.3 | -9.6 | -1.5 | 8.8 | 6.7 | 1.9 | -0.7 | -3.7 | 18.5 |
| 矢巾町 | 16.2 | -2.2 | 0.1 | 20.4 | -2.2 | 2.4 | 8.0 | -7.1 | 10.7 | 7.4 | 32.1 |
| 県南広域振興圏 | 2.6 | 4.2 | 2.4 | 7.7 | -3.3 | 2.1 | 5.7 | 0.4 | 1.0 | -2.0 | 20.5 |
| 花巻市 | 0.8 | -1.6 | 2.8 | 2.4 | -1.1 | -0.4 | 4.0 | 4.5 | 1.2 | -1.8 | 20.8 |
| 北上市 | 4.1 | 5.5 | 5.9 | 8.9 | -1.5 | 2.3 | 6.7 | 1.5 | 3.8 | 0.7 | 23.9 |
| 遠野市 | -1.4 | 7.7 | -0.9 | -2.8 | -2.2 | 2.1 | 8.8 | -0.1 | 4.5 | 1.4 | 24.7 |
| 一関市 | 5.4 | 5.5 | 0.4 | 7.4 | -2.1 | 1.6 | 5.2 | -0.2 | 0.4 | -2.6 | 19.9 |
| 奥州市 | 1.6 | 5.5 | 2.7 | 11.2 | -6.5 | 5.9 | 6.1 | 0.7 | 4.1 | 1.0 | 24.3 |
| 西和賀町 | 2.1 | 3.6 | 3.3 | 7.3 | -4.3 | -4.5 | 6.6 | -28.5 | -0.8 | -3.8 | 18.4 |
| 金ケ崎町 | -4.8 | -4.2 | 1.1 | 10.8 | -2.2 | -3.0 | 4.7 | -1.5 | -21.9 | -24.3 | -6.8 |
| 平泉町 | 0.8 | -7.7 | 1.3 | -5.4 | -2.6 | -3.3 | 6.6 | 4.6 | 7.4 | 4.1 | 28.2 |
| 沿岸広域振興圏 | 1.6 | 13.2 | 4.4 | 2.5 | 4.2 | -0.8 | 4.7 | 3.0 | -1.2 | -4.2 | 17.9 |
| 宮古市 | 2.4 | 13.3 | 0.8 | 5.6 | 0.1 | -2.7 | 4.2 | -0.6 | 1.4 | -1.6 | 21.1 |
| 大船渡市 | 2.2 | 16.2 | 11.3 | 7.9 | 2.8 | 2.1 | 9.8 | 3.9 | -0.3 | -3.3 | 19.0 |
| 陸前高田市 | -0.6 | 17.8 | 7.1 | -1.6 | 12.4 | -3.9 | 6.3 | 5.1 | -12.3 | -15.0 | 4.6 |
| 釜石市 | 4.0 | 7.9 | 2.7 | 5.0 | 5.7 | 4.1 | 1.9 | 6.4 | -5.5 | -8.3 | 12.8 |
| 住田町 | -2.0 | -12.5 | 1.4 | -8.7 | 0.8 | -3.3 | 0.8 | 3.5 | -2.1 | -5.1 | 16.8 |
| 大槌町 | -3.5 | 8.7 | 4.5 | -10.0 | 5.8 | -3.6 | 0.2 | 7.5 | 8.0 | 4.8 | 28.9 |
| 山田町 | 0.5 | 25.7 | 2.8 | -22.7 | 11.5 | -1.9 | 5.4 | 1.4 | 5.2 | 2.0 | 25.6 |
| 岩泉町 | 1.4 | 19.3 | 2.0 | 7.4 | 2.2 | -4.2 | 4.5 | -4.3 | 0.7 | -2.3 | 20.2 |
| 田野畑村 | -1.0 | -7.7 | 2.6 | -36.8 | -0.4 | -4.7 | 5.1 | 20.7 | 10.2 | 6.9 | 31.6 |
| 県北広域振興圏 | 0.4 | 0.4 | 1.5 | -0.8 | -1.9 | 1.2 | 5.7 | -3.7 | -1.0 | -4.0 | 18.1 |
| 久慈市 | 2.3 | 3.6 | 1.9 | 0.6 | -2.7 | -1.7 | 6.8 | -3.7 | -3.4 | -6.4 | 15.2 |
| 二戸市 | -0.7 | -1.8 | 1.0 | 0.1 | -2.9 | 10.8 | 4.8 | -6.5 | -3.4 | -6.3 | 15.3 |
| 普代村 | -2.8 | 皆増 | 1.5 | -43.5 | 0.1 | -2.1 | 8.6 | 44.8 | 6.4 | 3.2 | 27.0 |
| 軽米町 | -0.5 | -7.6 | 1.6 | -9.3 | -0.9 | -5.7 | 3.0 | -6.1 | 0.4 | -2.6 | 19.8 |
| 野田村 | -0.9 | 12.4 | 3.1 | -5.4 | 4.1 | -3.3 | 12.7 | 11.1 | 3.8 | 0.7 | 23.9 |
| 九戸村 | -2.3 | -7.7 | 1.1 | -21.9 | 4.1 | -0.1 | 7.2 | -6.3 | 5.3 | 2.2 | 25.7 |
| 洋野町 | 1.7 | 4.3 | 0.8 | 20.8 | -3.7 | -0.9 | 4.6 | -3.7 | 0.5 | -2.5 | 20.0 |
| 一戸町 | -1.0 | -15.2 | 1.8 | 2.9 | -0.6 | 1.4 | 5.4 | -0.8 | 3.5 | 0.4 | 23.5 |

平成28年度(2016) (つづき)

(単位：%)

| 項目 | 9 情報 通信業 | 10 金融・ 保険業 | 11 不動産業 | 12 専門・科 学技術・業務 支援サービス業 | 13 公務 | 14 教育 | 15 保健衛生 ・社会事業 | 16 その他の サービス | 17 小計 1～16 | 18 輸入品 に課される 税・関税 | 19(控除)総 資本形成に 係る消費税 |
|---------|-------------|---------------|---------|------------------------------|-------|-------|------------------|-----------------|---------------|-------------------------|---------------------------|
| 市町村計 | 1.2 | -10.7 | 2.7 | 0.9 | 0.3 | -0.3 | 2.1 | -3.8 | 1.3 | -11.6 | 1.2 |
| 県央広域振興圏 | 1.2 | -8.8 | 3.1 | -1.4 | -0.9 | 1.4 | 2.4 | -5.9 | -0.8 | -13.4 | -0.9 |
| 盛岡市 | 0.5 | -8.0 | 4.2 | -2.3 | -0.7 | 2.1 | 2.6 | -6.1 | -1.0 | -13.6 | -1.1 |
| 八幡平市 | 0.3 | -23.8 | 0.6 | 1.4 | -0.6 | -1.0 | 4.8 | -11.1 | 4.1 | -9.2 | 4.0 |
| 滝沢市 | 5.3 | -13.0 | 3.6 | 2.3 | -1.7 | 2.3 | -3.4 | -2.1 | -3.4 | -15.7 | -3.5 |
| 雫石町 | 0.7 | -13.2 | 2.1 | -25.4 | -1.9 | -3.3 | 5.0 | -5.8 | -0.6 | -13.3 | -0.7 |
| 葛巻町 | -0.9 | -12.4 | 1.1 | -17.1 | -0.7 | -3.1 | -2.0 | -5.1 | -3.6 | -15.9 | -3.7 |
| 岩手町 | 0.5 | -24.7 | 0.7 | 1.8 | -1.4 | -18.0 | 0.9 | -0.8 | 1.7 | -11.2 | 1.6 |
| 紫波町 | 4.0 | -8.7 | 0.1 | -14.0 | -1.0 | -1.4 | 3.5 | -1.7 | -1.6 | -14.2 | -1.8 |
| 矢巾町 | 10.7 | -17.6 | 0.0 | 20.2 | -1.4 | 8.0 | 3.9 | -9.1 | 0.3 | -12.4 | 0.2 |
| 県南広域振興圏 | 2.0 | -14.1 | 2.3 | 5.5 | -2.1 | -0.1 | 2.2 | -2.3 | 1.4 | -11.5 | 1.3 |
| 花巻市 | 2.0 | -18.1 | 1.3 | 0.4 | 0.3 | -0.0 | 2.0 | 0.9 | 0.6 | -12.2 | 0.5 |
| 北上市 | 3.5 | -15.7 | 5.7 | 6.6 | -0.4 | -1.3 | 2.9 | -0.7 | -1.1 | -13.7 | -1.3 |
| 遠野市 | -2.7 | -15.3 | -1.0 | -5.3 | -0.1 | -1.7 | 4.0 | -2.1 | -4.2 | -16.4 | -4.3 |
| 一関市 | 3.1 | -10.7 | 0.8 | 5.1 | -0.7 | 4.5 | 1.6 | -2.1 | 2.5 | -10.6 | 2.4 |
| 奥州市 | 1.1 | -13.5 | 3.0 | 9.0 | -5.9 | -4.0 | 2.3 | -2.8 | 6.1 | -7.4 | 6.0 |
| 西和賀町 | -0.0 | -6.7 | 2.1 | 0.8 | -3.6 | -1.8 | 2.7 | -40.3 | -5.3 | -17.4 | -5.4 |
| 金ヶ崎町 | -3.9 | -9.2 | 1.3 | 6.3 | -1.4 | -3.0 | -0.0 | -7.9 | -1.8 | -14.3 | -1.9 |
| 平泉町 | 0.9 | -6.0 | 1.9 | -6.4 | -1.8 | 1.9 | 3.4 | 2.3 | 2.2 | -10.8 | 2.1 |
| 沿岸広域振興圏 | -0.8 | -6.5 | 3.6 | 0.8 | 6.7 | -4.1 | 1.1 | 0.3 | 4.9 | -8.5 | 4.7 |
| 宮古市 | -0.1 | -6.1 | 1.4 | 3.0 | 3.0 | -1.9 | 1.1 | -2.0 | 10.1 | -4.0 | 9.9 |
| 大船渡市 | -0.4 | -6.6 | 6.4 | 6.8 | 4.5 | -0.8 | 5.2 | 0.9 | -4.9 | -17.0 | -5.0 |
| 陸前高田市 | -3.9 | 0.3 | 7.3 | -3.4 | 9.7 | -6.8 | 1.9 | 4.6 | 5.1 | -8.3 | 5.0 |
| 釜石市 | 0.5 | -12.2 | 3.1 | 4.3 | 9.1 | -0.7 | -1.4 | 2.3 | 5.9 | -7.6 | 5.7 |
| 住田町 | -3.8 | -23.0 | 1.6 | -13.5 | 0.6 | -6.8 | 0.5 | -4.0 | 21.3 | 5.9 | 21.2 |
| 大槌町 | -5.4 | 6.5 | 3.8 | -14.7 | 11.8 | -46.5 | -2.9 | 2.2 | 12.7 | -1.6 | 12.6 |
| 山田町 | 0.6 | 3.2 | 3.8 | -35.8 | 14.1 | -2.4 | -1.2 | -0.6 | 15.7 | 0.9 | 15.5 |
| 岩泉町 | -0.0 | 6.0 | 1.1 | 0.2 | 3.5 | -1.1 | 1.1 | -4.2 | -7.8 | -19.6 | -7.9 |
| 田野畑村 | 1.0 | -6.0 | 1.5 | -62.5 | 0.8 | 2.2 | 2.5 | 3.0 | -10.9 | -22.3 | -11.0 |
| 県北広域振興圏 | 0.3 | -18.3 | 1.6 | -3.4 | -1.4 | -2.6 | 1.8 | -6.3 | 2.8 | -10.3 | 2.6 |
| 久慈市 | 1.2 | -16.4 | 1.6 | -2.6 | -2.2 | 0.5 | 2.4 | -5.5 | -0.1 | -12.8 | -0.2 |
| 二戸市 | -0.4 | -22.6 | 1.0 | -1.6 | -2.0 | -8.0 | 1.7 | -7.7 | 5.0 | -8.3 | 4.9 |
| 普代村 | 0.7 | 88.0 | 1.2 | -82.7 | 1.5 | -4.0 | 1.8 | 25.3 | 30.2 | 13.6 | 30.1 |
| 軽米町 | -0.0 | -22.9 | 2.4 | -11.0 | -0.8 | -1.5 | -0.9 | -8.7 | 8.6 | -5.3 | 8.4 |
| 野田村 | 1.0 | -14.2 | 3.4 | -7.6 | 3.4 | -1.8 | 4.8 | 5.2 | -0.0 | -12.8 | -0.2 |
| 九戸村 | 0.7 | -6.0 | 2.1 | -36.2 | 5.0 | 1.4 | 0.6 | -9.9 | 1.7 | -11.2 | 1.6 |
| 洋野町 | 0.2 | -10.2 | 1.3 | 13.1 | -3.7 | -2.6 | 2.5 | -8.4 | -4.0 | -16.3 | -4.2 |
| 一戸町 | -0.4 | -21.3 | 1.9 | 0.0 | -0.2 | -3.4 | 1.4 | -7.4 | 4.4 | -8.9 | 4.2 |

平成29年度(2017) (つづき)

| 項目 | 9 情報 通信業 | 10 金融・ 保険業 | 11 不動産業 | 12 専門・科 学技術・業務 支援サービス業 | 13 公務 | 14 教育 | 15 保健衛生 ・社会事業 | 16 その他の サービス | 17 小計 1～16 | 18 輸入品 に課される 税・関税 | 19(控除)総 資本形成に 係る消費税 |
|---------|-------------|---------------|---------|------------------------------|-------|-------|------------------|-----------------|---------------|-------------------------|---------------------------|
| 市町村計 | -3.7 | 6.0 | 2.4 | -2.7 | 2.7 | -1.0 | -1.6 | 0.3 | 2.4 | 12.1 | 5.9 |
| 県央広域振興圏 | -2.6 | 6.1 | 2.3 | -2.6 | 1.5 | -0.1 | -1.9 | 1.9 | 0.6 | 10.1 | 4.0 |
| 盛岡市 | -2.3 | 6.6 | 2.1 | -2.4 | 1.6 | 0.9 | -2.2 | 1.9 | 0.9 | 10.4 | 4.4 |
| 八幡平市 | -4.5 | 1.4 | 2.0 | -8.9 | 1.5 | -3.9 | -1.6 | -0.1 | 1.4 | 10.9 | 4.8 |
| 滝沢市 | -0.4 | 6.7 | 3.0 | -3.4 | 1.5 | -1.7 | -0.6 | -0.2 | -3.2 | 5.9 | 0.1 |
| 雫石町 | -3.9 | 3.4 | 2.3 | -8.1 | 0.8 | -8.1 | -2.5 | -0.3 | 3.1 | 12.8 | 6.6 |
| 葛巻町 | -5.0 | -8.4 | 1.7 | -7.2 | 1.8 | -3.5 | -0.7 | -4.6 | 7.6 | 17.8 | 11.3 |
| 岩手町 | -4.9 | -1.4 | 2.3 | -13.4 | 1.1 | -0.3 | -0.3 | 0.6 | -2.6 | 6.6 | 0.7 |
| 紫波町 | -3.4 | -2.1 | 3.4 | -1.3 | 1.7 | -1.2 | -1.3 | 2.1 | -0.8 | 8.6 | 2.6 |
| 矢巾町 | -8.6 | 1.2 | 2.1 | -0.8 | 0.2 | 0.6 | -1.2 | 8.7 | 1.2 | 10.7 | 4.6 |
| 県南広域振興圏 | -4.6 | 6.2 | 2.4 | -1.2 | 2.1 | -1.0 | -1.3 | -1.1 | 5.2 | 15.1 | 8.8 |
| 花巻市 | -2.6 | 6.8 | 2.3 | -2.0 | 0.9 | -1.4 | -1.9 | -2.2 | -4.2 | 4.9 | -0.9 |
| 北上市 | -4.0 | 6.3 | 2.8 | 0.9 | 2.2 | -2.2 | -1.0 | -0.8 | 9.9 | 20.3 | 13.6 |
| 遠野市 | -4.0 | 5.8 | 3.5 | -0.2 | 1.4 | -2.4 | -3.8 | 1.7 | 10.3 | 20.7 | 14.0 |
| 一関市 | -6.9 | 4.6 | 2.2 | -3.4 | 0.9 | -0.0 | -0.9 | -0.7 | 0.8 | 10.3 | 4.3 |
| 奥州市 | -4.2 | 8.0 | 2.2 | -1.3 | -3.7 | -0.4 | -1.1 | -2.0 | 0.9 | 10.4 | 4.3 |
| 西和賀町 | -5.5 | -7.1 | 1.6 | -3.2 | -0.9 | -4.2 | 1.0 | -3.8 | 3.0 | 12.7 | 6.5 |
| 金ヶ崎町 | -4.1 | -1.3 | 2.7 | -8.7 | 1.0 | -1.2 | -0.6 | 0.1 | 59.2 | 74.2 | 64.6 |
| 平泉町 | -4.2 | -4.4 | 2.3 | -10.9 | 1.4 | -3.5 | -0.2 | 3.3 | -2.9 | 6.2 | 0.4 |
| 沿岸広域振興圏 | -5.6 | 5.8 | 2.4 | -6.9 | 8.4 | -3.6 | -1.5 | 1.0 | -0.3 | 9.1 | 3.1 |
| 宮古市 | -4.4 | 4.0 | 2.3 | -5.0 | 3.1 | -2.3 | -1.2 | 0.3 | -3.0 | 6.1 | 0.3 |
| 大船渡市 | -5.8 | 5.8 | 0.8 | -8.8 | 6.1 | -4.2 | -1.5 | -0.0 | -2.6 | 6.6 | 0.8 |
| 陸前高田市 | -5.2 | 0.2 | 1.8 | -4.6 | 10.1 | -1.2 | -1.4 | 8.1 | -14.5 | -6.4 | -11.6 |
| 釜石市 | -6.3 | 10.2 | 2.3 | -7.3 | 12.9 | -6.0 | -3.9 | -0.8 | 8.9 | 19.1 | 12.6 |
| 住田町 | -10.6 | 1.3 | 2.4 | 5.4 | 2.9 | 3.6 | 3.1 | 6.5 | 8.5 | 18.7 | 12.2 |
| 大槌町 | -7.9 | -0.3 | 10.5 | -13.7 | 16.3 | -3.7 | 3.2 | 5.6 | -2.5 | 6.7 | 0.8 |
| 山田町 | -4.2 | 9.5 | 6.7 | -11.1 | 13.3 | -5.9 | 0.9 | 1.9 | -4.7 | 4.3 | -1.4 |
| 岩泉町 | -5.1 | 0.7 | -0.4 | -10.4 | 4.2 | -5.6 | -0.5 | -1.0 | 16.2 | 27.2 | 20.2 |
| 田野畑村 | -4.1 | -0.7 | 2.5 | 24.0 | 1.8 | -4.3 | -2.2 | -5.4 | 12.1 | 22.7 | 15.9 |
| 県北広域振興圏 | -4.8 | 4.6 | 2.2 | -4.8 | 1.0 | -0.9 | -1.5 | -2.3 | 3.7 | 13.4 | 7.2 |
| 久慈市 | -4.7 | 4.7 | 2.8 | -5.0 | 0.1 | 2.9 | -2.4 | -5.9 | 6.0 | 16.0 | 9.6 |
| 二戸市 | -4.7 | 3.4 | 2.1 | -3.9 | 0.4 | -3.5 | -1.6 | 0.6 | -1.4 | 7.9 | 1.9 |
| 普代村 | -4.1 | -0.7 | 1.8 | -26.8 | 4.6 | 19.3 | -2.7 | -4.4 | 12.8 | 23.5 | 16.7 |
| 軽米町 | -4.7 | -2.9 | 1.9 | 5.2 | 2.1 | -3.6 | -0.4 | -3.8 | -6.6 | 2.2 | -3.4 |
| 野田村 | -4.9 | -0.1 | 2.6 | -11.8 | 5.4 | -0.5 | -0.4 | 1.8 | 5.8 | 15.8 | 9.4 |
| 九戸村 | -4.9 | 64.2 | 2.1 | -8.5 | 7.3 | -4.5 | -7.5 | 11.4 | 11.3 | 21.8 | 15.1 |
| 洋野町 | -5.0 | 7.3 | 1.0 | -4.9 | -1.2 | -3.4 | 2.1 | -4.3 | 10.4 | 20.8 | 14.1 |
| 一戸町 | -4.8 | -2.4 | 3.3 | -10.4 | 2.2 | -4.5 | -0.2 | 4.6 | 1.6 | 11.2 | 5.1 |

平成30年度(2018) (つづき)

(単位：%)

| 項目 | 9 情報 通信業 | 10 金融・ 保険業 | 11 不動産業 | 12 専門・科 学技術・業務 支援サービス業 | 13 公務 | 14 教育 | 15 保健衛生 ・社会事業 | 16 その他の サービス | 17 小計 1～16 | 18 輸入品 に課される 税・関税 | 19(控除)総 資本形成に 係る消費税 |
|---------|-------------|---------------|---------|------------------------------|-------|-------|------------------|-----------------|---------------|-------------------------|---------------------------|
| 市町村計 | -0.3 | 2.8 | 0.1 | 0.3 | -2.4 | -0.3 | -0.2 | -2.1 | 0.7 | 7.9 | 7.7 |
| 県央広域振興圏 | 0.5 | 3.5 | 0.1 | 0.5 | -2.7 | 0.9 | -0.1 | -0.7 | 2.0 | 9.4 | 9.2 |
| 盛岡市 | 0.7 | 3.8 | -0.1 | 0.7 | -2.4 | -1.3 | -0.2 | -0.9 | 1.9 | 9.2 | 9.0 |
| 八幡平市 | -0.6 | 2.9 | -0.3 | -4.3 | -2.1 | -4.0 | -0.8 | -1.6 | 4.5 | 12.0 | 11.8 |
| 滝沢市 | 3.2 | 5.0 | 0.9 | -2.2 | -3.8 | 4.0 | 0.6 | -3.4 | 2.7 | 10.1 | 9.8 |
| 雫石町 | -0.5 | -0.0 | -0.2 | -5.7 | -2.8 | -16.8 | -0.9 | -2.6 | -2.6 | 4.4 | 4.2 |
| 葛巻町 | -2.0 | -4.2 | 0.4 | -6.2 | -2.2 | 0.5 | -0.5 | 3.6 | 1.6 | 8.9 | 8.6 |
| 岩手町 | -1.6 | -0.6 | -0.1 | -15.3 | -2.7 | -1.9 | -0.1 | -1.7 | 2.9 | 10.3 | 10.0 |
| 紫波町 | 0.0 | -0.6 | 1.3 | 1.6 | -2.1 | 1.7 | 2.4 | -0.1 | 1.1 | 8.3 | 8.1 |
| 矢巾町 | -4.1 | -2.2 | 0.1 | 3.4 | -2.9 | 52.6 | -0.1 | 7.1 | 3.4 | 10.9 | 10.7 |
| 県南広域振興圏 | -1.0 | 2.2 | 0.2 | 1.7 | -3.9 | -1.0 | -0.0 | -3.7 | 2.5 | 9.9 | 9.6 |
| 花巻市 | 0.6 | 4.0 | 0.1 | 1.6 | -1.1 | 0.4 | -0.3 | -5.5 | 5.6 | 13.2 | 13.0 |
| 北上市 | -0.6 | 1.0 | 0.3 | 2.9 | -1.7 | -1.4 | 0.9 | -2.9 | 1.9 | 9.2 | 9.0 |
| 遠野市 | 0.1 | 0.1 | 1.1 | 1.9 | -3.1 | -0.9 | -3.4 | -0.2 | -0.2 | 6.9 | 6.7 |
| 一関市 | -2.9 | 1.3 | 0.0 | -0.2 | -3.1 | -2.9 | 0.2 | -2.1 | 1.8 | 9.1 | 8.9 |
| 奥州市 | -0.7 | 3.6 | -0.0 | 2.2 | -7.9 | 0.7 | 0.1 | -4.6 | 4.6 | 12.1 | 11.9 |
| 西和賀町 | -1.9 | 4.6 | -0.8 | 5.1 | -5.1 | -3.5 | 0.3 | -5.1 | -5.0 | 1.9 | 1.6 |
| 金ヶ崎町 | -0.1 | 1.8 | 0.3 | -7.1 | -2.7 | -2.7 | 0.6 | -8.3 | -4.2 | 2.6 | 2.4 |
| 平泉町 | -0.7 | -3.0 | 0.4 | -5.8 | -1.8 | 0.3 | 0.3 | -4.7 | 2.3 | 9.7 | 9.4 |
| 沿岸広域振興圏 | -1.9 | 1.9 | 0.2 | -4.2 | 0.1 | -2.3 | -0.3 | -1.7 | -4.3 | 2.6 | 2.4 |
| 宮古市 | -1.1 | 0.3 | -0.3 | -2.0 | -2.8 | -6.2 | -0.3 | -1.6 | -6.9 | -0.2 | -0.4 |
| 大船渡市 | -1.3 | 0.6 | -1.8 | -5.0 | -2.7 | -4.0 | -0.5 | -1.9 | -8.7 | -2.1 | -2.3 |
| 陸前高田市 | -1.1 | -0.4 | 0.5 | -2.3 | 3.6 | -8.5 | -1.7 | -1.2 | 3.8 | 11.2 | 11.0 |
| 釜石市 | -2.9 | 4.9 | 0.5 | -5.2 | 1.8 | -1.4 | -1.1 | -3.7 | -8.6 | -2.1 | -2.3 |
| 住田町 | -6.3 | -6.3 | -0.1 | -5.2 | -0.9 | -0.9 | 0.4 | -4.9 | -5.6 | 1.2 | 1.0 |
| 大槌町 | -4.7 | 1.3 | 6.5 | -11.0 | 5.4 | 90.6 | 3.1 | 6.5 | 22.5 | 31.3 | 31.1 |
| 山田町 | -1.1 | 5.9 | 2.9 | -7.7 | 1.0 | -5.7 | 2.1 | -1.3 | -8.2 | -1.6 | -1.8 |
| 岩泉町 | -1.3 | 4.7 | -0.0 | -8.3 | 2.3 | -3.9 | 2.4 | -2.2 | 5.1 | 12.6 | 12.4 |
| 田野畑村 | -2.7 | 5.1 | 0.2 | 11.4 | -2.7 | -7.5 | -2.7 | -5.3 | 21.4 | 30.1 | 29.8 |
| 県北広域振興圏 | -1.2 | 0.8 | 0.1 | -2.2 | -3.2 | -0.1 | -0.8 | -2.4 | -2.1 | 4.9 | 4.7 |
| 久慈市 | -1.0 | 0.5 | 0.9 | -1.9 | -4.2 | -1.7 | -0.4 | -2.2 | -1.7 | 5.4 | 5.2 |
| 二戸市 | -0.8 | -0.5 | -0.1 | 0.3 | -3.2 | 4.3 | -0.4 | -1.9 | -0.6 | 6.5 | 6.3 |
| 普代村 | -0.9 | 5.1 | -0.6 | -0.3 | -1.0 | 3.5 | -1.2 | -11.6 | -7.1 | -0.4 | -0.6 |
| 軽米町 | -1.7 | -9.5 | 0.4 | -3.7 | -1.2 | -3.2 | -1.4 | -5.6 | -4.8 | 2.0 | 1.8 |
| 野田村 | -0.8 | -4.5 | 0.1 | -14.4 | -2.8 | -2.2 | -2.3 | 12.0 | -21.6 | -16.0 | -16.2 |
| 九戸村 | -1.9 | 44.1 | -0.4 | -13.6 | 3.1 | -3.2 | -7.8 | 2.8 | -7.7 | -1.1 | -1.3 |
| 洋野町 | -2.2 | 1.9 | -1.2 | -3.4 | -5.8 | 4.1 | 0.9 | -5.6 | 6.7 | 14.3 | 14.1 |
| 一戸町 | -1.5 | -3.1 | 0.6 | -8.6 | -1.7 | -4.2 | -0.9 | -0.4 | -0.9 | 6.2 | 6.0 |

令和元年度(2019) (つづき)

| 項目 | 9 情報 通信業 | 10 金融・ 保険業 | 11 不動産業 | 12 専門・科 学技術・業務 支援サービス業 | 13 公務 | 14 教育 | 15 保健衛生 ・社会事業 | 16 その他の サービス | 17 小計 1～16 | 18 輸入品 に課される 税・関税 | 19(控除)総 資本形成に 係る消費税 |
|---------|-------------|---------------|---------|------------------------------|-------|-------|------------------|-----------------|---------------|-------------------------|---------------------------|
| 市町村計 | -2.6 | -3.8 | 0.7 | 2.1 | 2.4 | -0.9 | 0.9 | 1.2 | -1.3 | -2.7 | 5.0 |
| 県央広域振興圏 | -1.0 | -2.9 | 1.0 | 2.0 | 2.1 | 1.9 | 1.4 | 2.0 | -0.7 | -2.1 | 5.6 |
| 盛岡市 | -0.5 | -2.6 | 0.9 | 2.4 | 2.1 | 2.9 | -5.4 | 1.5 | -1.9 | -3.3 | 4.4 |
| 八幡平市 | -5.4 | -0.7 | 0.4 | -6.7 | 2.6 | 5.2 | 1.2 | 0.1 | -3.1 | -4.4 | 3.1 |
| 滝沢市 | -0.2 | 0.2 | 1.5 | -0.7 | 2.2 | -2.2 | 1.6 | 5.1 | 2.6 | 1.2 | 9.2 |
| 雫石町 | -5.0 | -2.6 | 0.7 | -3.7 | 1.2 | -5.3 | -1.1 | -0.1 | 4.8 | 3.3 | 11.5 |
| 葛巻町 | -6.0 | -16.0 | 0.2 | 0.1 | 1.5 | -9.5 | -0.2 | 3.0 | -2.9 | -4.3 | 3.3 |
| 岩手町 | -4.4 | -6.1 | 0.4 | -14.1 | 2.1 | -12.1 | 1.7 | -0.2 | -2.6 | -4.0 | 3.6 |
| 紫波町 | -2.2 | -6.2 | 2.1 | 2.5 | 1.7 | -3.5 | 1.9 | 2.5 | -0.8 | -2.2 | 5.5 |
| 矢巾町 | -6.1 | -9.4 | 0.8 | 4.4 | 1.3 | 13.8 | 132.7 | 8.6 | 6.3 | 4.8 | 13.0 |
| 県南広域振興圏 | -3.9 | -4.9 | 0.6 | 4.0 | 0.5 | -3.1 | 0.8 | 0.5 | 1.1 | -0.3 | 7.6 |
| 花巻市 | -2.5 | -2.3 | -0.7 | 3.2 | 3.3 | -3.0 | 0.4 | -0.3 | 1.5 | 0.1 | 7.9 |
| 北上市 | -3.0 | -6.8 | 1.2 | 5.7 | 2.7 | -1.1 | 0.9 | -0.7 | 9.1 | 7.6 | 16.0 |
| 遠野市 | -4.2 | -7.8 | 1.7 | 5.0 | 1.6 | -2.0 | -1.5 | 3.0 | -6.1 | -7.4 | -0.1 |
| 一関市 | -6.1 | -5.2 | 0.7 | 1.9 | 1.6 | -2.5 | 1.1 | 1.5 | -1.1 | -2.5 | 5.1 |
| 奥州市 | -3.8 | -3.8 | 0.6 | 4.1 | -4.3 | -5.0 | 0.7 | -0.2 | -0.6 | -2.0 | 5.8 |
| 西和賀町 | -2.9 | -6.8 | 0.2 | 1.6 | -0.5 | -5.2 | 3.7 | 7.1 | -1.4 | -2.8 | 4.8 |
| 金ヶ崎町 | -3.5 | -2.4 | 1.5 | -5.7 | 1.7 | -5.5 | 0.9 | 2.9 | -7.6 | -8.9 | -1.7 |
| 平泉町 | -5.1 | -0.6 | 1.8 | -1.3 | 1.2 | -1.6 | 2.1 | 2.2 | -0.5 | -1.9 | 5.8 |
| 沿岸広域振興圏 | -5.5 | -4.9 | 0.5 | -2.8 | 5.3 | -4.7 | -0.3 | 1.1 | -8.7 | -10.0 | -2.9 |
| 宮古市 | -4.8 | -6.5 | 0.2 | -0.1 | 2.3 | -1.0 | -0.5 | 0.6 | -3.0 | -4.3 | 3.2 |
| 大船渡市 | -4.6 | -6.6 | -1.0 | -4.2 | 2.3 | -0.3 | -0.3 | 1.8 | -4.5 | -5.8 | 1.6 |
| 陸前高田市 | -4.9 | -7.4 | 0.8 | 1.3 | 13.2 | -4.9 | -0.1 | -4.5 | -2.9 | -4.2 | 3.3 |
| 釜石市 | -6.1 | -2.4 | 0.5 | -4.2 | 5.8 | -5.5 | -2.4 | -0.5 | -16.4 | -17.6 | -11.1 |
| 住田町 | -7.4 | -16.0 | 0.3 | 0.1 | 2.9 | -2.6 | 0.2 | 5.0 | -1.6 | -3.0 | 4.6 |
| 大槌町 | -9.9 | 0.4 | 4.8 | -14.4 | 8.8 | -40.5 | 5.6 | 4.9 | -28.3 | -29.3 | -23.7 |
| 山田町 | -5.4 | -0.2 | 3.1 | -10.2 | 8.5 | -3.8 | 3.9 | 6.0 | -10.2 | -11.5 | -4.5 |
| 岩泉町 | -4.2 | 2.3 | 0.4 | -5.8 | 6.2 | -10.2 | 1.6 | 1.7 | -1.3 | -2.7 | 4.9 |
| 田野畑村 | -6.7 | 皆減 | 0.1 | 1.6 | 0.7 | 3.0 | 1.3 | 11.7 | -18.4 | -19.5 | -13.2 |
| 県北広域振興圏 | -5.0 | -5.1 | 0.6 | -0.3 | 1.3 | -1.2 | 1.0 | 0.3 | 0.4 | -1.0 | 6.7 |
| 久慈市 | -4.4 | -7.1 | 1.3 | -0.2 | 0.2 | 1.8 | 0.4 | -1.6 | 2.4 | 0.9 | 8.9 |
| 二戸市 | -5.0 | -7.9 | 0.5 | 2.4 | 1.2 | 2.4 | 0.5 | 0.9 | 0.4 | -1.0 | 6.8 |
| 普代村 | -6.8 | 3.7 | 0.7 | -31.7 | 5.0 | 0.1 | 2.8 | 10.9 | -3.5 | -4.8 | 2.7 |
| 軽米町 | -5.2 | -9.3 | 0.3 | -0.4 | 2.5 | -10.3 | 2.9 | -7.2 | -0.7 | -2.0 | 5.7 |
| 野田村 | -3.8 | -5.9 | 0.3 | -28.5 | 1.5 | -6.2 | 1.7 | 9.2 | 2.2 | 0.8 | 8.7 |
| 九戸村 | -4.9 | 24.5 | 0.3 | -5.4 | 6.8 | -6.4 | -2.5 | 11.2 | 0.2 | -1.2 | 6.6 |
| 洋野町 | -5.4 | 1.3 | -0.4 | -2.4 | -0.8 | -4.9 | 4.2 | -0.7 | -6.1 | -7.4 | -0.1 |
| 一戸町 | -5.8 | 3.1 | 0.9 | -5.2 | 2.6 | -4.1 | 1.1 | 7.4 | 2.7 | 1.2 | 9.2 |

令和2年度(2020) (つづき)

(単位：%)

| 項目 | 9 情報 通信業 | 10 金融・ 保険業 | 11 不動産業 | 12 専門・科 学技術・業務 支援サービス業 | 13 公務 | 14 教育 | 15 保健衛生 ・社会事業 | 16 その他の サービス | 17 小計 1～16 | 18 輸入品 に課される 税・関税 | 19 (控除)総 資本形成に 係る消費税 |
|---------|-------------|---------------|---------|------------------------------|-------|-------|------------------|-----------------|---------------|-------------------------|----------------------------|
| 市町村計 | 1.6 | -5.5 | 0.4 | 2.7 | -0.1 | -1.7 | 0.3 | -9.3 | -2.2 | -0.3 | -0.4 |
| 県央広域振興圏 | -0.4 | -4.7 | 0.3 | 3.9 | 0.2 | -0.7 | 1.3 | -9.2 | -0.8 | 1.2 | 1.1 |
| 盛岡市 | -1.8 | -4.5 | -0.0 | 4.4 | 0.5 | -1.0 | -4.0 | -10.2 | -3.0 | -1.1 | -1.2 |
| 八幡平市 | 6.2 | -3.8 | 0.2 | -5.9 | 0.3 | 8.9 | 0.6 | -10.1 | -5.4 | -3.5 | -3.6 |
| 滝沢市 | 7.5 | -3.5 | 1.2 | 0.0 | -0.7 | -1.1 | -0.3 | -10.6 | 10.0 | 12.2 | 12.1 |
| 雫石町 | 6.4 | -6.7 | 0.3 | -5.1 | -0.8 | -7.2 | -1.9 | -9.7 | -0.5 | 1.5 | 1.4 |
| 葛巻町 | 7.4 | -11.2 | 0.6 | -4.3 | 0.0 | 0.3 | 2.4 | -2.4 | -4.4 | -2.5 | -2.6 |
| 岩手町 | 5.7 | -7.5 | 0.2 | -16.8 | -0.0 | -2.0 | 1.2 | -9.5 | 1.3 | 3.3 | 3.2 |
| 紫波町 | 5.8 | -9.0 | 1.7 | 3.4 | -0.5 | 0.8 | 0.3 | -5.4 | -1.1 | 0.9 | 0.8 |
| 矢巾町 | 1.2 | -10.0 | 0.6 | 5.9 | -0.2 | -0.5 | 44.7 | 0.8 | 9.5 | 11.7 | 11.5 |
| 県南広域振興圏 | 4.1 | -6.3 | 0.8 | 3.0 | -1.2 | -0.7 | -0.3 | -9.9 | -5.2 | -3.3 | -3.4 |
| 花巻市 | 6.5 | -4.6 | 2.0 | 3.0 | 1.4 | -3.4 | -1.3 | -11.2 | -3.4 | -1.4 | -1.5 |
| 北上市 | 3.4 | -7.7 | 0.8 | 3.5 | 1.6 | 0.5 | -0.2 | -10.2 | -9.1 | -7.2 | -7.4 |
| 遠野市 | 5.9 | -8.5 | 1.3 | 5.3 | -0.1 | -0.8 | -3.4 | -5.8 | -4.1 | -2.2 | -2.3 |
| 一関市 | 1.5 | -6.9 | 0.4 | 1.4 | -0.0 | 1.9 | -0.1 | -8.6 | 0.1 | 2.1 | 2.0 |
| 奥州市 | 4.5 | -5.1 | 0.4 | 4.0 | -6.1 | -3.4 | 0.0 | -11.8 | -1.5 | 0.5 | 0.4 |
| 西和賀町 | 4.3 | -2.2 | -0.0 | 6.3 | -2.9 | -6.5 | 2.5 | -11.7 | -1.1 | 0.9 | 0.7 |
| 金ヶ崎町 | 8.8 | -4.8 | 0.5 | -6.9 | -0.3 | 10.1 | 3.1 | -8.9 | -29.0 | -27.6 | -27.6 |
| 平泉町 | 6.1 | -9.8 | 0.4 | -3.4 | 0.2 | -2.1 | 9.3 | -2.6 | 1.5 | 3.5 | 3.4 |
| 沿岸広域振興圏 | 2.4 | -6.6 | -0.4 | -3.4 | 0.8 | -5.6 | -1.2 | -7.5 | -4.3 | -2.4 | -2.5 |
| 宮古市 | 3.7 | -7.9 | -0.5 | -0.5 | -1.0 | -5.4 | -1.8 | -9.1 | -4.2 | -2.2 | -2.3 |
| 大船渡市 | 1.9 | -8.2 | -2.0 | -4.1 | -1.8 | 0.8 | -2.7 | -8.1 | -7.9 | -6.1 | -6.2 |
| 陸前高田市 | 5.6 | -8.9 | -0.2 | 1.4 | 7.6 | -8.5 | 1.7 | -5.3 | -9.9 | -8.1 | -8.2 |
| 釜石市 | -1.2 | -4.2 | -0.2 | -5.7 | 2.0 | -4.1 | -3.8 | -9.3 | -4.0 | -2.1 | -2.2 |
| 住田町 | -0.8 | -15.4 | 0.8 | -9.7 | 1.1 | -6.2 | 4.3 | -5.2 | 7.4 | 9.5 | 9.4 |
| 大槌町 | 1.4 | -5.9 | 0.9 | -14.6 | -0.1 | 21.9 | 4.4 | -3.5 | -11.2 | -9.5 | -9.5 |
| 山田町 | 5.5 | -2.6 | 1.8 | -7.7 | 1.3 | -35.9 | 1.9 | -4.2 | -11.1 | -9.4 | -9.4 |
| 岩泉町 | 5.1 | -1.9 | 0.8 | -7.7 | 1.6 | -10.1 | 2.6 | -5.7 | 4.3 | 6.4 | 6.3 |
| 田野畑村 | 5.5 | -- | 0.2 | 10.1 | -1.7 | -2.5 | 2.8 | -1.2 | 51.6 | 54.7 | 54.5 |
| 県北広域振興圏 | 5.9 | -7.5 | 0.4 | -0.5 | -0.8 | -3.8 | 0.8 | -9.3 | 10.1 | 12.3 | 12.2 |
| 久慈市 | 5.4 | -7.7 | 0.8 | -0.4 | -2.1 | -3.9 | -0.9 | -12.8 | 12.3 | 14.5 | 14.4 |
| 二戸市 | 5.5 | -9.1 | 0.2 | 1.7 | -0.5 | -5.7 | -0.2 | -8.5 | 3.4 | 5.5 | 5.4 |
| 普代村 | 4.8 | -1.2 | -0.0 | 0.1 | 1.7 | -13.0 | 4.8 | -4.7 | 37.2 | 40.0 | 39.8 |
| 軽米町 | 6.8 | -19.1 | 0.6 | 3.9 | 0.5 | -2.5 | 5.8 | -17.2 | 0.8 | 2.8 | 2.7 |
| 野田村 | 8.6 | -13.5 | 0.5 | -24.9 | -0.8 | -15.1 | 4.3 | 5.8 | 9.8 | 12.0 | 11.9 |
| 九戸村 | 7.7 | 13.5 | 0.5 | -16.6 | 5.0 | -5.5 | 6.0 | -0.6 | 5.2 | 7.4 | 7.2 |
| 洋野町 | 5.8 | -5.8 | -0.7 | -1.6 | -3.6 | 4.0 | 6.0 | -8.7 | 27.1 | 29.6 | 29.5 |
| 一戸町 | 6.1 | -8.7 | 1.0 | -9.1 | 1.3 | -2.5 | -1.9 | -0.9 | -0.3 | 1.7 | 1.6 |

令和3年度(2021) (つづき)

| 項目 | 9 情報 通信業 | 10 金融・ 保険業 | 11 不動産業 | 12 専門・科 学技術・業務 支援サービス業 | 13 公務 | 14 教育 | 15 保健衛生 ・社会事業 | 16 その他の サービス | 17 小計 1～16 | 18 輸入品 に課される 税・関税 | 19 (控除)総 資本形成に 係る消費税 |
|---------|-------------|---------------|---------|------------------------------|-------|-------|------------------|-----------------|---------------|-------------------------|----------------------------|
| 市町村計 | -1.7 | -0.8 | -0.1 | 3.1 | -2.1 | -0.2 | 2.0 | 4.6 | -1.1 | 15.4 | -40.8 |
| 県央広域振興圏 | 1.2 | 0.1 | -0.1 | 3.1 | -1.6 | 0.5 | 1.1 | 6.6 | 0.8 | 17.5 | -39.7 |
| 盛岡市 | 2.6 | 0.4 | -0.5 | 3.6 | -1.1 | 1.0 | 2.2 | 6.9 | 2.2 | 19.2 | -38.8 |
| 八幡平市 | -6.5 | 3.7 | -0.1 | -8.7 | -1.3 | -1.4 | 2.4 | 8.7 | 0.6 | 17.3 | -39.8 |
| 滝沢市 | -0.7 | 2.4 | 0.9 | -1.7 | -3.4 | 0.9 | -20.2 | 4.9 | -2.7 | 13.5 | -41.7 |
| 雫石町 | -6.6 | 2.6 | 0.0 | -3.2 | -2.4 | -3.8 | 1.0 | 7.8 | 4.5 | 21.9 | -37.4 |
| 葛巻町 | -7.0 | -14.5 | -0.2 | -1.4 | 0.4 | -0.5 | 3.7 | -2.3 | -0.5 | 16.1 | -40.4 |
| 岩手町 | -7.2 | -2.1 | 0.2 | -15.9 | -1.8 | -3.3 | 3.2 | 7.8 | -1.5 | 14.9 | -41.0 |
| 紫波町 | -3.4 | -6.3 | 1.3 | 5.4 | -2.0 | -3.7 | 3.6 | 5.3 | -3.0 | 13.1 | -41.9 |
| 矢巾町 | -8.3 | -5.9 | 0.3 | 4.3 | -2.3 | -0.9 | 2.4 | 5.0 | -4.2 | 11.7 | -42.7 |
| 県南広域振興圏 | -4.5 | -1.8 | 0.2 | 4.8 | -2.7 | 0.4 | 2.9 | 3.7 | 3.9 | 21.1 | -37.8 |
| 花巻市 | -3.5 | 0.2 | 0.3 | 4.6 | -0.1 | 4.5 | 2.6 | 1.6 | -1.5 | 14.9 | -41.0 |
| 北上市 | -3.2 | -3.4 | 0.2 | 5.6 | -0.0 | -0.9 | 4.1 | 8.0 | 5.5 | 23.1 | -36.8 |
| 遠野市 | -5.6 | -4.4 | 0.8 | 7.3 | -2.1 | -2.6 | 1.2 | 0.2 | 8.0 | 26.0 | -35.3 |
| 一関市 | -6.7 | -2.2 | 0.0 | 3.2 | -1.8 | 0.1 | 2.6 | 4.0 | 1.0 | 17.7 | -39.5 |
| 奥州市 | -4.2 | -0.6 | 0.2 | 5.5 | -7.9 | -0.7 | 2.7 | 2.0 | -3.9 | 12.1 | -42.5 |
| 西和賀町 | -6.1 | -6.4 | -0.2 | 2.7 | -4.0 | 1.4 | 4.6 | 5.5 | 13.5 | 32.3 | -32.1 |
| 金ヶ崎町 | -5.0 | 0.7 | 0.6 | -5.0 | -1.7 | -3.2 | 3.1 | 8.4 | 62.1 | 89.1 | -2.9 |
| 平泉町 | -5.9 | -0.1 | 0.3 | -6.3 | -1.7 | -4.1 | -0.0 | -3.0 | 2.6 | 19.7 | -38.5 |
| 沿岸広域振興圏 | -6.4 | -2.0 | -0.8 | -2.6 | -2.3 | -2.3 | 2.0 | 2.0 | -10.8 | 4.1 | -46.6 |
| 宮古市 | -6.2 | -3.6 | -0.5 | 1.1 | -2.5 | -1.5 | 2.4 | 3.0 | -20.2 | -6.9 | -52.2 |
| 大船渡市 | -4.6 | -3.7 | -2.7 | -4.1 | -4.0 | -0.3 | 2.0 | 1.6 | -1.4 | 15.0 | -41.0 |
| 陸前高田市 | -6.1 | -6.0 | -0.8 | 0.8 | 3.6 | -4.4 | 2.3 | -2.0 | -18.8 | -5.3 | -51.4 |
| 釜石市 | -6.9 | 0.4 | -0.8 | -5.2 | -3.3 | -4.2 | -0.1 | 1.5 | -0.5 | 16.1 | -40.4 |
| 住田町 | -12.3 | 4.9 | 0.2 | -5.3 | -1.1 | -1.4 | -0.6 | -3.1 | -9.6 | 5.4 | -45.9 |
| 大槌町 | -10.6 | -0.6 | 0.9 | -17.1 | -2.9 | 5.7 | 6.9 | 7.3 | -14.3 | -0.1 | -48.7 |
| 山田町 | -6.3 | 2.7 | 1.0 | -9.1 | -2.4 | -6.0 | 5.5 | 6.9 | -11.0 | 3.9 | -46.7 |
| 岩泉町 | -7.1 | 4.0 | 0.1 | -7.8 | -0.5 | -6.3 | 1.5 | -0.7 | 2.5 | 19.6 | -38.6 |
| 田野畑村 | -6.9 | -- | 0.1 | 22.8 | -1.7 | -12.1 | 0.6 | -12.7 | -44.2 | -35.0 | -66.6 |
| 県北広域振興圏 | -5.3 | -2.3 | -0.0 | 0.3 | -2.5 | -2.4 | 2.5 | 1.8 | -12.1 | 2.6 | -47.3 |
| 久慈市 | -4.6 | -3.2 | 0.2 | 1.2 | -4.0 | -2.4 | 2.7 | 0.2 | -13.1 | 1.3 | -48.0 |
| 二戸市 | -3.2 | -5.4 | -0.1 | 2.5 | -2.5 | 0.6 | 2.6 | 1.0 | -3.8 | 12.2 | -42.4 |
| 普代村 | -6.7 | 4.9 | -0.0 | -48.0 | 2.7 | -1.4 | 2.3 | -2.2 | -23.1 | -10.3 | -53.9 |
| 軽米町 | -7.3 | -10.3 | -0.2 | -5.8 | -1.7 | -4.6 | 4.5 | -1.1 | -4.7 | 11.2 | -42.9 |
| 野田村 | -6.7 | -4.9 | 0.3 | -19.2 | -1.6 | 0.1 | 2.4 | 5.7 | -8.4 | 6.8 | -45.2 |
| 九戸村 | -6.9 | 14.7 | 0.2 | -6.5 | 2.9 | -3.5 | -3.2 | 17.4 | -7.0 | 8.5 | -44.3 |
| 洋野町 | -7.5 | 3.7 | -0.9 | 2.1 | -5.1 | -1.8 | 3.8 | -3.8 | -31.1 | -19.7 | -58.7 |
| 一戸町 | -7.2 | 1.4 | 0.7 | -8.1 | -0.5 | -8.6 | 1.7 | 10.8 | -6.0 | 9.7 | -43.7 |

平成24年度(2012) (つづき)

(単位：%)

| 項目 | 9 情報 通信業 | 10 金融・ 保険業 | 11 不動産業 | 12 専門・科 学技術・業務 支援サービス業 | 13 公務 | 14 教育 | 15 保健衛生 ・社会事業 | 16 その他の サービス | 17 小計 1～16 | 18 輸入品 に課される 税・関税 | 19 (控除)総 資本形成に 係る消費税 |
|---------|-------------|---------------|---------|------------------------------|-------|-------|------------------|-----------------|---------------|-------------------------|----------------------------|
| 市町村計 | 0.0 | 0.1 | 0.1 | 0.1 | -0.2 | -0.0 | 0.6 | 0.1 | 4.9 | 0.1 | 0.0 |
| 県央広域振興圏 | 0.0 | 0.2 | 0.0 | 0.1 | -0.3 | -0.0 | 0.7 | 0.1 | 1.9 | 0.0 | -0.0 |
| 盛岡市 | 0.0 | 0.3 | 0.1 | -0.0 | -0.3 | -0.0 | 0.8 | 0.1 | 1.9 | 0.0 | -0.0 |
| 八幡平市 | -0.0 | -0.0 | -0.2 | 0.4 | -0.2 | -0.0 | 0.5 | 0.2 | -1.6 | -0.0 | -0.0 |
| 滝沢市 | 0.1 | 0.1 | 0.1 | 0.1 | -0.5 | 0.0 | 0.8 | 0.7 | -5.7 | -0.1 | -0.1 |
| 雫石町 | 0.0 | -0.1 | -0.1 | 0.4 | -0.2 | -0.1 | 0.4 | 1.0 | 1.6 | 0.0 | -0.0 |
| 葛巻町 | -0.0 | 0.2 | -0.2 | 0.4 | -0.2 | 0.0 | 0.2 | -1.2 | 4.8 | 0.1 | 0.0 |
| 岩手町 | -0.0 | 0.1 | -0.3 | 0.3 | -0.4 | 0.0 | 0.6 | -1.9 | -3.3 | -0.0 | -0.0 |
| 紫波町 | 0.1 | 0.0 | 0.0 | -0.1 | -0.3 | -0.0 | 0.3 | 0.1 | 16.1 | 0.2 | 0.1 |
| 矢巾町 | 0.1 | 0.4 | 0.0 | 0.3 | -0.1 | -0.0 | 0.5 | 0.2 | 6.4 | 0.1 | 0.0 |
| 県南広域振興圏 | 0.0 | 0.1 | -0.0 | 0.0 | -0.2 | -0.0 | 0.5 | 0.1 | 2.9 | 0.1 | 0.0 |
| 花巻市 | 0.0 | 0.1 | 0.0 | 0.3 | -0.3 | -0.1 | 0.5 | -0.1 | 4.2 | 0.1 | 0.0 |
| 北上市 | 0.2 | 0.3 | 0.0 | -0.3 | -0.2 | -0.0 | 0.4 | 0.2 | 12.1 | 0.2 | 0.1 |
| 遠野市 | 0.0 | 0.3 | -0.0 | 0.0 | -0.4 | -0.0 | 0.7 | -0.1 | 10.4 | 0.1 | 0.1 |
| 一関市 | 0.0 | -0.1 | -0.0 | 0.1 | -0.3 | -0.0 | 0.5 | 0.1 | -1.1 | -0.0 | -0.0 |
| 奥州市 | -0.0 | 0.0 | -0.0 | -0.0 | -0.0 | -0.0 | 0.5 | 0.0 | -6.9 | -0.1 | -0.1 |
| 西和賀町 | -0.1 | -0.2 | -0.3 | 0.0 | -0.6 | -0.0 | 0.7 | 2.2 | 4.8 | 0.1 | 0.0 |
| 金ケ崎町 | 0.0 | -0.1 | -0.0 | 0.3 | -0.1 | -0.0 | 0.2 | 0.3 | 17.7 | 0.2 | 0.1 |
| 平泉町 | -0.0 | -0.4 | -0.1 | 0.3 | -0.2 | -0.1 | 0.6 | 0.0 | 1.1 | 0.0 | -0.0 |
| 沿岸広域振興圏 | -0.0 | 0.1 | 0.4 | 0.4 | -0.0 | 0.0 | 0.8 | 0.1 | 18.4 | 0.2 | 0.1 |
| 宮古市 | -0.0 | 0.0 | 0.1 | 0.2 | -0.1 | -0.0 | 0.7 | 0.1 | 5.7 | 0.1 | 0.0 |
| 大船渡市 | 0.1 | 0.3 | 1.0 | 0.6 | 0.1 | -0.0 | 0.6 | 0.0 | 39.7 | 0.5 | 0.3 |
| 陸前高田市 | 0.1 | 0.2 | 0.6 | 0.7 | 0.2 | -0.3 | 1.3 | 0.3 | 27.0 | 0.4 | 0.2 |
| 釜石市 | -0.3 | 0.1 | 0.4 | 0.4 | 0.0 | 0.0 | 0.9 | 0.1 | 20.0 | 0.3 | 0.1 |
| 住田町 | 0.2 | -0.2 | -0.0 | -0.1 | -0.3 | 0.3 | 0.5 | -0.2 | -6.8 | -0.1 | -0.1 |
| 大槌町 | 0.4 | 0.1 | 1.1 | 1.3 | 0.1 | 0.7 | 1.0 | 1.0 | 33.1 | 0.4 | 0.2 |
| 山田町 | -0.0 | 0.1 | 0.6 | 1.4 | -0.5 | 0.3 | 1.5 | 0.5 | 22.1 | 0.3 | 0.1 |
| 岩泉町 | -0.0 | -0.0 | -0.2 | -0.1 | -0.1 | 0.1 | 0.2 | 0.3 | 11.6 | 0.2 | 0.1 |
| 田野畑村 | -0.0 | 0.0 | -0.1 | 0.3 | 0.2 | -0.5 | 0.4 | -0.1 | -22.7 | -0.3 | -0.2 |
| 県北広域振興圏 | -0.0 | 0.1 | -0.0 | 0.1 | -0.2 | -0.0 | 0.6 | 0.0 | 6.6 | 0.1 | 0.0 |
| 久慈市 | -0.0 | 0.2 | -0.1 | 0.1 | -0.1 | -0.1 | 0.5 | -0.0 | 9.3 | 0.1 | 0.0 |
| 二戸市 | 0.0 | 0.2 | -0.1 | 0.1 | -0.4 | -0.1 | 0.5 | 0.1 | 4.5 | 0.1 | 0.0 |
| 普代村 | 0.0 | -- | -0.4 | 0.8 | -0.3 | -0.1 | 0.9 | -0.6 | 2.1 | 0.0 | 0.0 |
| 軽米町 | 0.0 | 0.1 | -0.2 | 0.0 | -0.1 | -0.2 | 0.5 | 0.9 | -3.0 | -0.0 | -0.0 |
| 野田村 | -0.0 | 0.3 | 3.1 | 0.3 | -0.5 | -0.2 | 0.8 | 0.1 | 30.6 | 0.4 | 0.2 |
| 九戸村 | 0.0 | -0.0 | -0.1 | -0.2 | -0.3 | 0.1 | 1.2 | -0.0 | -8.8 | -0.1 | -0.1 |
| 洋野町 | -0.0 | 0.1 | -0.2 | 0.0 | -0.1 | 0.0 | 0.5 | 0.2 | 19.4 | 0.3 | 0.1 |
| 一戸町 | -0.0 | 0.1 | -0.1 | -0.2 | -0.2 | 0.1 | 0.7 | -0.5 | 1.1 | 0.0 | -0.0 |

平成25年度(2013) (つづき)

| 項目 | 9 情報 通信業 | 10 金融・ 保険業 | 11 不動産業 | 12 専門・科 学技術・業務 支援サービス業 | 13 公務 | 14 教育 | 15 保健衛生 ・社会事業 | 16 その他の サービス | 17 小計 1～16 | 18 輸入品 に課される 税・関税 | 19 (控除)総 資本形成に 係る消費税 |
|---------|-------------|---------------|---------|------------------------------|-------|-------|------------------|-----------------|---------------|-------------------------|----------------------------|
| 市町村計 | 0.1 | 0.0 | -0.0 | 0.4 | -0.1 | -0.1 | 0.3 | 0.1 | 5.2 | 0.2 | 0.0 |
| 県央広域振興圏 | 0.1 | 0.1 | -0.0 | 0.4 | -0.2 | -0.0 | 0.4 | 0.1 | 2.1 | 0.1 | 0.0 |
| 盛岡市 | 0.1 | 0.1 | 0.0 | 0.4 | -0.2 | -0.0 | 0.5 | 0.0 | 2.2 | 0.1 | 0.0 |
| 八幡平市 | 0.0 | -0.1 | -0.3 | 0.5 | -0.2 | -0.3 | 0.2 | -0.0 | 2.8 | 0.1 | 0.0 |
| 滝沢市 | 0.1 | 0.1 | -0.0 | 0.2 | -0.3 | 0.4 | 0.5 | 0.7 | 2.5 | 0.1 | 0.0 |
| 雫石町 | 0.1 | -0.1 | -0.3 | 0.6 | -0.2 | -0.1 | 0.4 | 1.0 | 12.6 | 0.3 | 0.1 |
| 葛巻町 | 0.0 | 0.3 | -0.3 | 0.5 | -0.2 | -0.2 | -0.1 | -1.1 | 4.2 | 0.2 | 0.0 |
| 岩手町 | 0.0 | 0.0 | -0.4 | 0.4 | -0.3 | -0.0 | 0.4 | -2.4 | -1.1 | 0.1 | -0.0 |
| 紫波町 | 0.1 | -0.0 | -0.1 | 0.1 | -0.1 | -0.0 | -0.0 | 0.1 | -8.5 | -0.0 | -0.1 |
| 矢巾町 | 0.1 | 0.3 | -0.0 | 0.5 | -0.0 | -0.1 | 0.2 | 0.2 | 3.8 | 0.2 | 0.0 |
| 県南広域振興圏 | 0.1 | -0.1 | -0.1 | 0.3 | -0.2 | -0.2 | 0.2 | 0.1 | 3.4 | 0.2 | 0.0 |
| 花巻市 | 0.1 | -0.0 | -0.1 | 0.5 | -0.3 | -0.1 | 0.1 | -0.1 | 4.6 | 0.2 | 0.0 |
| 北上市 | 0.2 | 0.2 | -0.1 | 0.2 | -0.2 | -0.1 | 0.2 | 0.1 | 3.8 | 0.2 | 0.0 |
| 遠野市 | 0.1 | 0.1 | -0.1 | 0.1 | -0.2 | -0.6 | 0.1 | -0.1 | 8.2 | 0.2 | 0.1 |
| 一関市 | 0.1 | -0.3 | -0.1 | 0.2 | -0.2 | -0.2 | 0.2 | 0.1 | 1.8 | 0.1 | 0.0 |
| 奥州市 | 0.1 | -0.1 | -0.2 | 0.2 | -0.0 | -0.2 | 0.2 | 0.1 | 1.5 | 0.1 | 0.0 |
| 西和賀町 | -0.0 | -0.2 | -0.3 | 0.1 | -0.5 | -0.1 | 0.1 | 2.0 | 1.4 | 0.1 | 0.0 |
| 金ケ崎町 | 0.0 | -0.1 | -0.1 | 0.3 | -0.1 | -0.0 | 0.0 | 0.1 | 6.3 | 0.2 | 0.0 |
| 平泉町 | 0.1 | -0.4 | -0.1 | 0.2 | -0.1 | -0.3 | 0.3 | 0.4 | 3.3 | 0.2 | 0.0 |
| 沿岸広域振興圏 | 0.1 | -0.0 | 0.2 | 0.6 | 0.3 | -0.3 | 0.4 | 0.1 | 20.3 | 0.4 | 0.1 |
| 宮古市 | 0.1 | -0.1 | 0.1 | 0.4 | 0.1 | -0.1 | 0.2 | 0.0 | 19.3 | 0.4 | 0.1 |
| 大船渡市 | 0.2 | 0.1 | 0.3 | 0.6 | 0.3 | -0.4 | 0.2 | -0.0 | 19.6 | 0.4 | 0.1 |
| 陸前高田市 | 0.2 | 0.1 | 0.3 | 0.9 | 0.3 | -0.7 | 0.6 | 0.0 | 45.8 | 0.7 | 0.3 |
| 釜石市 | -0.2 | -0.1 | 0.0 | 0.5 | 0.6 | -0.1 | 0.6 | 0.2 | 15.4 | 0.3 | 0.1 |
| 住田町 | 0.3 | -0.3 | -0.4 | -0.2 | -0.2 | -0.2 | 0.3 | -0.2 | 5.7 | 0.2 | 0.0 |
| 大槌町 | 0.5 | 0.1 | 1.0 | 1.2 | 1.4 | -1.2 | 0.8 | 0.9 | 14.6 | 0.3 | 0.1 |
| 山田町 | 0.1 | -0.0 | 0.1 | 1.3 | 0.2 | -0.2 | 0.8 | 0.3 | 27.4 | 0.5 | 0.2 |
| 岩泉町 | 0.0 | -0.0 | -0.1 | 0.1 | -0.0 | -0.9 | 0.0 | 0.3 | 7.3 | 0.2 | 0.1 |
| 田野畑村 | 0.0 | 0.0 | -0.2 | 0.6 | 0.3 | -0.1 | 0.1 | -0.1 | 42.4 | 0.7 | 0.3 |
| 県北広域振興圏 | 0.0 | 0.0 | -0.2 | 0.2 | -0.1 | -0.3 | 0.2 | -0.1 | 0.3 | 0.1 | 0.0 |
| 久慈市 | 0.0 | 0.0 | -0.2 | 0.4 | 0.1 | -0.2 | 0.2 | -0.1 | 0.1 | 0.1 | 0.0 |
| 二戸市 | 0.1 | -0.0 | -0.2 | 0.3 | -0.3 | -0.3 | 0.1 | 0.0 | 2.6 | 0.1 | 0.0 |
| 普代村 | 0.0 | -- | -0.0 | 0.8 | -0.2 | -0.2 | 0.5 | -0.6 | -6.8 | 0.0 | -0.0 |
| 軽米町 | 0.0 | 0.2 | -0.4 | 0.2 | -0.0 | -0.0 | 0.3 | 0.7 | 0.3 | 0.1 | 0.0 |
| 野田村 | 0.1 | 0.1 | 0.1 | 0.2 | -0.1 | -0.2 | 0.3 | 0.1 | 29.9 | 0.5 | 0.2 |
| 九戸村 | 0.0 | 0.0 | -0.3 | -0.1 | -0.2 | -0.6 | 0.7 | 0.1 | -1.1 | 0.1 | -0.0 |
| 洋野町 | 0.0 | 0.0 | -0.3 | 0.1 | -0.0 | -0.5 | -0.0 | 0.1 | -7.8 | 0.0 | -0.1 |
| 一戸町 | 0.1 | 0.0 | -0.4 | 0.0 | -0.2 | -0.3 | 0.0 | -1.2 | -3.1 | 0.1 | -0.0 |

平成26年度(2014) (つづき)

(単位：%)

| 項目 | 9 情報 通信業 | 10 金融・ 保険業 | 11 不動産業 | 12 専門・科 学技術・業務 支援サービス業 | 13 公務 | 14 教育 | 15 保健衛生 ・社会事業 | 16 その他の サービス | 17 小計 1～16 | 18 輸入品 に課される 税・関税 | 19(控除)総 資本形成に 係る消費税 |
|---------|-------------|---------------|---------|------------------------------|-------|-------|------------------|-----------------|---------------|-------------------------|---------------------------|
| 市町村計 | -0.0 | -0.2 | 0.4 | 0.1 | 0.2 | 0.0 | 0.0 | 0.1 | 1.8 | 0.5 | 0.3 |
| 県央広域振興圏 | -0.0 | -0.2 | 0.3 | 0.1 | 0.1 | 0.1 | 0.1 | 0.1 | 0.4 | 0.4 | 0.2 |
| 盛岡市 | -0.0 | -0.3 | 0.3 | 0.0 | 0.1 | 0.1 | 0.1 | 0.0 | -1.3 | 0.4 | 0.2 |
| 八幡平市 | -0.1 | -0.1 | 0.3 | 0.4 | 0.1 | 0.1 | 0.1 | -0.2 | 2.4 | 0.5 | 0.3 |
| 滝沢市 | -0.0 | 0.0 | 0.5 | 0.1 | 0.6 | 0.1 | 0.2 | 0.7 | 0.7 | 0.4 | 0.2 |
| 雫石町 | -0.1 | -0.2 | 0.3 | 0.3 | 0.1 | 0.0 | -0.1 | 0.9 | 1.9 | 0.5 | 0.3 |
| 葛巻町 | -0.1 | 0.1 | 0.3 | 0.4 | 0.1 | 0.2 | -0.1 | -1.0 | -3.7 | 0.4 | 0.2 |
| 岩手町 | -0.1 | -0.0 | 0.0 | 0.4 | -0.1 | -0.0 | 0.3 | -2.0 | -0.0 | 0.4 | 0.2 |
| 紫波町 | -0.0 | -0.1 | 0.5 | -0.1 | 0.0 | 0.0 | -0.0 | 0.2 | 22.2 | 0.8 | 0.4 |
| 矢巾町 | 0.1 | 0.2 | 0.3 | 0.2 | 0.0 | -0.0 | 0.0 | 0.3 | 0.7 | 0.4 | 0.2 |
| 県南広域振興圏 | -0.0 | -0.2 | 0.4 | 0.0 | 0.0 | 0.0 | -0.0 | 0.1 | -0.5 | 0.4 | 0.2 |
| 花巻市 | -0.1 | -0.1 | 0.4 | 0.2 | -0.1 | 0.1 | -0.0 | -0.1 | 3.3 | 0.5 | 0.3 |
| 北上市 | 0.1 | -0.0 | 0.3 | -0.3 | -0.0 | 0.1 | -0.0 | 0.1 | 4.8 | 0.5 | 0.3 |
| 遠野市 | -0.0 | -0.1 | 0.3 | 0.0 | -0.1 | -0.0 | -0.1 | 0.0 | 1.3 | 0.4 | 0.3 |
| 一関市 | 0.0 | -0.4 | 0.4 | 0.1 | -0.0 | 0.0 | -0.0 | 0.1 | -2.9 | 0.4 | 0.2 |
| 奥州市 | -0.1 | -0.3 | 0.4 | -0.0 | 0.3 | -0.1 | -0.0 | 0.1 | -1.6 | 0.4 | 0.2 |
| 西和賀町 | -0.2 | -0.2 | 0.5 | -0.0 | -0.1 | 0.1 | -0.1 | 2.1 | -0.7 | 0.4 | 0.2 |
| 金ケ崎町 | -0.0 | -0.1 | 0.1 | 0.3 | -0.0 | 0.1 | -0.0 | 0.1 | -14.9 | 0.2 | 0.1 |
| 平泉町 | -0.1 | -0.5 | 0.2 | 0.2 | 0.1 | -0.1 | 0.2 | 0.3 | -6.4 | 0.3 | 0.2 |
| 沿岸広域振興圏 | -0.0 | -0.1 | 0.5 | 0.3 | 0.8 | 0.0 | 0.1 | 0.1 | 9.0 | 0.6 | 0.3 |
| 宮古市 | -0.0 | -0.2 | 0.4 | 0.1 | 0.5 | -0.0 | -0.1 | 0.0 | 9.4 | 0.6 | 0.3 |
| 大船渡市 | 0.1 | -0.1 | 0.6 | 0.3 | 0.6 | -0.1 | 0.0 | 0.0 | 2.1 | 0.5 | 0.3 |
| 陸前高田市 | 0.0 | 0.0 | 1.0 | 0.5 | 0.9 | -0.0 | 0.2 | 0.1 | 16.0 | 0.7 | 0.4 |
| 釜石市 | -0.2 | -0.2 | 0.3 | 0.2 | 1.0 | 0.0 | 0.2 | 0.2 | 13.8 | 0.7 | 0.4 |
| 住田町 | 0.1 | -0.3 | 0.3 | -0.1 | 0.2 | 0.1 | -0.0 | -0.2 | -7.0 | 0.3 | 0.2 |
| 大槌町 | 0.3 | 0.0 | 1.4 | 0.9 | 2.8 | 0.2 | 0.2 | 0.5 | 32.1 | 1.0 | 0.5 |
| 山田町 | -0.1 | -0.1 | 0.5 | 0.9 | 1.1 | 0.1 | 0.5 | 0.2 | 9.1 | 0.6 | 0.3 |
| 岩泉町 | -0.1 | -0.0 | 0.3 | -0.1 | 0.5 | 0.2 | -0.1 | 0.3 | 0.3 | 0.4 | 0.2 |
| 田野畑村 | -0.0 | 0.0 | 0.4 | 0.3 | 0.7 | 0.5 | 0.1 | 0.1 | -2.9 | 0.4 | 0.2 |
| 県北広域振興圏 | -0.1 | -0.1 | 0.3 | 0.1 | 0.2 | -0.0 | -0.1 | -0.0 | 3.7 | 0.5 | 0.3 |
| 久慈市 | -0.1 | -0.1 | 0.4 | 0.1 | 0.4 | -0.0 | -0.2 | -0.1 | 9.3 | 0.6 | 0.3 |
| 二戸市 | -0.0 | -0.3 | 0.3 | 0.1 | 0.1 | 0.2 | -0.2 | 0.1 | 0.8 | 0.4 | 0.2 |
| 普代村 | -0.1 | -- | -0.1 | 0.8 | 0.2 | -0.0 | 0.4 | -0.4 | -4.3 | 0.3 | 0.2 |
| 軽米町 | -0.1 | 0.0 | 0.4 | 0.0 | 0.3 | -1.4 | -0.1 | 0.8 | 2.1 | 0.5 | 0.3 |
| 野田村 | -0.1 | 0.0 | 0.4 | 0.2 | 0.3 | 0.1 | 0.2 | -0.0 | 4.1 | 0.5 | 0.3 |
| 九戸村 | -0.1 | -0.1 | 0.3 | -0.2 | -0.0 | 0.3 | 0.6 | 0.1 | 0.7 | 0.4 | 0.2 |
| 洋野町 | -0.1 | -0.0 | 0.4 | 0.1 | 0.3 | 0.1 | 0.0 | 0.2 | 2.0 | 0.5 | 0.3 |
| 一戸町 | -0.1 | 0.0 | 0.3 | -0.1 | 0.1 | 0.0 | -0.3 | -0.9 | -0.5 | 0.4 | 0.2 |

平成27年度(2015) (つづき)

| 項目 | 9 情報 通信業 | 10 金融・ 保険業 | 11 不動産業 | 12 専門・科 学技術・業務 支援サービス業 | 13 公務 | 14 教育 | 15 保健衛生 ・社会事業 | 16 その他の サービス | 17 小計 1～16 | 18 輸入品 に課される 税・関税 | 19(控除)総 資本形成に 係る消費税 |
|---------|-------------|---------------|---------|------------------------------|-------|-------|------------------|-----------------|---------------|-------------------------|---------------------------|
| 市町村計 | 0.1 | 0.2 | 0.4 | 0.1 | -0.1 | 0.1 | 0.5 | -0.0 | 0.8 | -0.0 | 0.2 |
| 県央広域振興圏 | 0.1 | 0.3 | 0.4 | -0.0 | -0.1 | 0.2 | 0.7 | -0.2 | 2.1 | -0.0 | 0.2 |
| 盛岡市 | 0.1 | 0.5 | 0.5 | -0.1 | -0.1 | 0.2 | 0.8 | -0.2 | 1.8 | -0.0 | 0.2 |
| 八幡平市 | -0.0 | -0.1 | 0.1 | 0.0 | -0.0 | -0.1 | 0.6 | -0.0 | -6.0 | -0.2 | 0.1 |
| 滝沢市 | 0.1 | -0.0 | 0.5 | 0.1 | -0.5 | 0.2 | -0.0 | 0.0 | 8.4 | 0.1 | 0.3 |
| 雫石町 | -0.0 | -0.0 | 0.3 | -0.8 | -0.1 | 0.1 | 0.8 | 0.0 | -0.2 | -0.1 | 0.2 |
| 葛巻町 | -0.1 | 0.1 | 0.2 | -0.2 | -0.2 | -0.1 | -0.0 | -0.1 | -1.1 | -0.1 | 0.2 |
| 岩手町 | -0.0 | -0.2 | 0.1 | 0.2 | -0.2 | -0.1 | 0.3 | 0.0 | -4.3 | -0.1 | 0.1 |
| 紫波町 | 0.1 | 0.0 | -0.0 | -0.3 | -0.1 | 0.4 | 0.4 | 0.1 | -0.7 | -0.1 | 0.2 |
| 矢巾町 | 0.2 | -0.1 | 0.0 | 1.1 | -0.0 | 0.1 | 0.5 | -0.3 | 10.6 | 0.1 | 0.3 |
| 県南広域振興圏 | 0.1 | 0.1 | 0.3 | 0.3 | -0.1 | 0.1 | 0.5 | 0.0 | 1.0 | -0.0 | 0.2 |
| 花巻市 | 0.0 | -0.0 | 0.4 | 0.1 | -0.0 | -0.0 | 0.3 | 0.2 | 1.2 | -0.0 | 0.2 |
| 北上市 | 0.1 | 0.2 | 0.6 | 0.7 | -0.0 | 0.1 | 0.5 | 0.1 | 3.8 | 0.0 | 0.2 |
| 遠野市 | -0.0 | 0.2 | -0.1 | -0.0 | -0.1 | 0.1 | 0.8 | -0.0 | 4.5 | 0.0 | 0.2 |
| 一関市 | 0.1 | 0.2 | 0.1 | 0.3 | -0.1 | 0.1 | 0.5 | -0.0 | 0.4 | -0.0 | 0.2 |
| 奥州市 | 0.0 | 0.2 | 0.4 | 0.5 | -0.4 | 0.3 | 0.6 | 0.0 | 4.1 | 0.0 | 0.2 |
| 西和賀町 | 0.0 | 0.0 | 0.6 | 0.0 | -0.4 | -0.2 | 0.8 | -2.9 | -0.8 | -0.1 | 0.2 |
| 金ケ崎町 | -0.0 | -0.0 | 0.1 | 0.2 | -0.0 | -0.1 | 0.1 | -0.0 | -21.7 | -0.4 | -0.1 |
| 平泉町 | 0.0 | -0.1 | 0.2 | -0.2 | -0.1 | -0.1 | 0.4 | 0.3 | 7.3 | 0.1 | 0.3 |
| 沿岸広域振興圏 | 0.0 | 0.2 | 0.4 | 0.1 | 0.3 | -0.0 | 0.3 | 0.1 | -1.2 | -0.1 | 0.2 |
| 宮古市 | 0.0 | 0.3 | 0.1 | 0.2 | 0.0 | -0.1 | 0.4 | -0.0 | 1.4 | -0.0 | 0.2 |
| 大船渡市 | 0.0 | 0.3 | 1.0 | 0.2 | 0.2 | 0.1 | 0.6 | 0.1 | -0.3 | -0.1 | 0.2 |
| 陸前高田市 | -0.0 | 0.2 | 0.6 | -0.0 | 0.5 | -0.2 | 0.4 | 0.1 | -12.2 | -0.3 | 0.0 |
| 釜石市 | 0.1 | 0.2 | 0.2 | 0.2 | 0.3 | 0.1 | 0.1 | 0.1 | -5.4 | -0.1 | 0.1 |
| 住田町 | -0.1 | -0.1 | 0.2 | -0.2 | 0.1 | -0.2 | 0.1 | 0.1 | -2.1 | -0.1 | 0.2 |
| 大槌町 | -0.1 | 0.1 | 0.4 | -0.3 | 0.5 | -0.1 | 0.0 | 0.2 | 8.0 | 0.1 | 0.3 |
| 山田町 | 0.0 | 0.3 | 0.3 | -0.7 | 1.0 | -0.1 | 0.3 | 0.0 | 5.2 | 0.0 | 0.2 |
| 岩泉町 | 0.0 | 0.2 | 0.3 | 0.1 | 0.2 | -0.2 | 0.3 | -0.1 | 0.7 | -0.0 | 0.2 |
| 田野畑村 | -0.0 | -0.0 | 0.3 | -0.5 | -0.0 | -0.1 | 0.3 | 0.3 | 10.2 | 0.1 | 0.3 |
| 県北広域振興圏 | 0.0 | 0.0 | 0.2 | -0.0 | -0.1 | 0.1 | 0.5 | -0.1 | -1.0 | -0.1 | 0.2 |
| 久慈市 | 0.0 | 0.1 | 0.2 | 0.0 | -0.2 | -0.1 | 0.6 | -0.2 | -3.4 | -0.1 | 0.1 |
| 二戸市 | -0.0 | -0.1 | 0.1 | 0.0 | -0.2 | 0.4 | 0.5 | -0.3 | -3.3 | -0.1 | 0.1 |
| 普代村 | -0.0 | 0.4 | 0.2 | -1.2 | 0.0 | -0.1 | 0.6 | 0.7 | 6.4 | 0.1 | 0.2 |
| 軽米町 | -0.0 | -0.1 | 0.3 | -0.3 | -0.1 | -0.3 | 0.3 | -0.4 | 0.4 | -0.0 | 0.2 |
| 野田村 | -0.0 | 0.2 | 0.3 | -0.0 | 0.2 | -0.2 | 0.5 | 0.2 | 3.8 | 0.0 | 0.2 |
| 九戸村 | -0.0 | -0.1 | 0.2 | -0.3 | 0.2 | -0.0 | 0.6 | -0.1 | 5.3 | 0.0 | 0.2 |
| 洋野町 | 0.0 | 0.1 | 0.2 | 0.2 | -0.2 | -0.1 | 0.4 | -0.2 | 0.5 | -0.0 | 0.2 |
| 一戸町 | -0.0 | -0.2 | 0.3 | 0.1 | -0.0 | 0.1 | 0.7 | -0.0 | 3.5 | 0.0 | 0.2 |

平成28年度(2016) (つづき)

(単位：%)

| 項目 | 9 情報 通信業 | 10 金融・ 保険業 | 11 不動産業 | 12 専門・科 学技術・業務 支援サービス業 | 13 公務 | 14 教育 | 15 保健衛生 ・社会事業 | 16 その他の サービス | 17 小計 1~16 | 18 輸入品 に課される 税・関税 | 19 (控除)総 資本形成に 係る消費税 |
|---------|-------------|---------------|---------|------------------------------|-------|-------|------------------|-----------------|---------------|-------------------------|----------------------------|
| 市町村計 | 0.0 | -0.4 | 0.3 | 0.1 | 0.0 | -0.0 | 0.2 | -0.2 | 1.3 | -0.2 | 0.0 |
| 県央広域振興圏 | 0.0 | -0.5 | 0.3 | -0.1 | -0.1 | 0.1 | 0.3 | -0.3 | -0.8 | -0.2 | -0.0 |
| 盛岡市 | 0.0 | -0.6 | 0.4 | -0.2 | -0.0 | 0.1 | 0.3 | -0.3 | -1.0 | -0.2 | -0.0 |
| 八幡平市 | 0.0 | -0.2 | 0.1 | 0.0 | -0.0 | -0.0 | 0.5 | -0.6 | 4.1 | -0.2 | 0.0 |
| 滝沢市 | 0.1 | -0.1 | 0.5 | 0.1 | -0.3 | 0.2 | -0.3 | -0.1 | -3.3 | -0.3 | -0.0 |
| 雫石町 | 0.0 | -0.1 | 0.3 | -1.0 | -0.1 | -0.1 | 0.5 | -0.2 | -0.6 | -0.2 | -0.0 |
| 葛巻町 | -0.0 | -0.2 | 0.2 | -0.3 | -0.0 | -0.2 | -0.2 | -0.2 | -3.6 | -0.3 | -0.0 |
| 岩手町 | 0.0 | -0.5 | 0.1 | 0.0 | -0.1 | -0.9 | 0.1 | -0.0 | 1.7 | -0.2 | 0.0 |
| 紫波町 | 0.1 | -0.1 | 0.0 | -0.3 | -0.0 | -0.1 | 0.2 | -0.1 | -1.6 | -0.2 | -0.0 |
| 矢巾町 | 0.2 | -0.4 | 0.0 | 1.2 | -0.0 | 0.2 | 0.2 | -0.3 | 0.3 | -0.2 | 0.0 |
| 県南広域振興圏 | 0.0 | -0.4 | 0.3 | 0.3 | -0.1 | -0.0 | 0.2 | -0.1 | 1.4 | -0.2 | 0.0 |
| 花巻市 | 0.0 | -0.4 | 0.2 | 0.0 | 0.0 | -0.0 | 0.2 | 0.0 | 0.6 | -0.2 | 0.0 |
| 北上市 | 0.1 | -0.5 | 0.6 | 0.5 | -0.0 | -0.0 | 0.2 | -0.0 | -1.1 | -0.2 | -0.0 |
| 遠野市 | -0.0 | -0.5 | -0.1 | -0.1 | -0.0 | -0.1 | 0.4 | -0.1 | -4.2 | -0.3 | -0.0 |
| 一関市 | 0.1 | -0.4 | 0.1 | 0.2 | -0.0 | 0.2 | 0.2 | -0.1 | 2.5 | -0.2 | 0.0 |
| 奥州市 | 0.0 | -0.5 | 0.4 | 0.5 | -0.3 | -0.2 | 0.2 | -0.1 | 6.1 | -0.1 | 0.1 |
| 西和賀町 | -0.0 | -0.0 | 0.4 | 0.0 | -0.3 | -0.1 | 0.3 | -2.9 | -5.3 | -0.3 | -0.1 |
| 金ケ崎町 | -0.0 | -0.0 | 0.1 | 0.1 | -0.0 | -0.1 | -0.0 | -0.2 | -1.8 | -0.2 | -0.0 |
| 平泉町 | 0.0 | -0.1 | 0.3 | -0.2 | -0.1 | 0.1 | 0.2 | 0.2 | 2.2 | -0.2 | 0.0 |
| 沿岸広域振興圏 | -0.0 | -0.1 | 0.3 | 0.0 | 0.4 | -0.2 | 0.1 | 0.0 | 4.8 | -0.1 | 0.1 |
| 宮古市 | -0.0 | -0.2 | 0.1 | 0.1 | 0.2 | -0.1 | 0.1 | -0.0 | 10.0 | -0.1 | 0.1 |
| 大船渡市 | -0.0 | -0.2 | 0.6 | 0.2 | 0.2 | -0.0 | 0.3 | 0.0 | -4.9 | -0.3 | -0.1 |
| 陸前高田市 | -0.1 | 0.0 | 0.7 | -0.1 | 0.5 | -0.3 | 0.2 | 0.1 | 5.0 | -0.1 | 0.1 |
| 釜石市 | 0.0 | -0.3 | 0.2 | 0.2 | 0.6 | -0.0 | -0.1 | 0.1 | 5.8 | -0.1 | 0.1 |
| 住田町 | -0.1 | -0.2 | 0.3 | -0.4 | 0.0 | -0.4 | 0.0 | -0.1 | 21.2 | 0.1 | 0.2 |
| 大槌町 | -0.1 | 0.1 | 0.3 | -0.3 | 1.0 | -1.7 | -0.2 | 0.1 | 12.7 | -0.0 | 0.1 |
| 山田町 | 0.0 | 0.1 | 0.3 | -0.8 | 1.3 | -0.1 | -0.1 | -0.0 | 15.6 | 0.0 | 0.2 |
| 岩泉町 | -0.0 | 0.1 | 0.2 | 0.0 | 0.3 | -0.1 | 0.1 | -0.1 | -7.8 | -0.3 | -0.1 |
| 田野畑村 | 0.0 | -0.0 | 0.2 | -0.4 | 0.1 | 0.1 | 0.1 | 0.0 | -10.9 | -0.4 | -0.1 |
| 県北広域振興圏 | 0.0 | -0.5 | 0.3 | -0.1 | -0.1 | -0.1 | 0.2 | -0.2 | 2.7 | -0.2 | 0.0 |
| 久慈市 | 0.0 | -0.5 | 0.2 | -0.1 | -0.2 | 0.0 | 0.2 | -0.2 | -0.1 | -0.2 | -0.0 |
| 二戸市 | -0.0 | -0.9 | 0.2 | -0.1 | -0.1 | -0.4 | 0.2 | -0.3 | 5.0 | -0.1 | 0.1 |
| 普代村 | 0.0 | 0.4 | 0.2 | -1.2 | 0.1 | -0.1 | 0.1 | 0.6 | 30.0 | 0.2 | 0.3 |
| 軽米町 | -0.0 | -0.3 | 0.4 | -0.3 | -0.1 | -0.1 | -0.1 | -0.5 | 8.5 | -0.1 | 0.1 |
| 野田村 | 0.0 | -0.2 | 0.4 | -0.1 | 0.2 | -0.1 | 0.2 | 0.1 | -0.0 | -0.2 | -0.0 |
| 九戸村 | 0.0 | -0.0 | 0.3 | -0.3 | 0.2 | 0.1 | 0.1 | -0.2 | 1.7 | -0.2 | 0.0 |
| 洋野町 | 0.0 | -0.1 | 0.3 | 0.1 | -0.2 | -0.2 | 0.2 | -0.4 | -4.0 | -0.3 | -0.0 |
| 一戸町 | -0.0 | -0.3 | 0.3 | 0.0 | -0.0 | -0.2 | 0.2 | -0.2 | 4.3 | -0.2 | 0.0 |

平成29年度(2017) (つづき)

| 項目 | 9 情報 通信業 | 10 金融・ 保険業 | 11 不動産業 | 12 専門・科 学技術・業務 支援サービス業 | 13 公務 | 14 教育 | 15 保健衛生 ・社会事業 | 16 その他の サービス | 17 小計 1~16 | 18 輸入品 に課される 税・関税 | 19 (控除)総 資本形成に 係る消費税 |
|---------|-------------|---------------|---------|------------------------------|-------|-------|------------------|-----------------|---------------|-------------------------|----------------------------|
| 市町村計 | -0.1 | 0.2 | 0.3 | -0.2 | 0.1 | -0.0 | -0.2 | 0.0 | 2.4 | 0.2 | 0.1 |
| 県央広域振興圏 | -0.1 | 0.3 | 0.3 | -0.2 | 0.1 | -0.0 | -0.2 | 0.1 | 0.6 | 0.2 | 0.0 |
| 盛岡市 | -0.1 | 0.4 | 0.2 | -0.2 | 0.1 | 0.1 | -0.3 | 0.1 | 0.9 | 0.2 | 0.0 |
| 八幡平市 | -0.1 | 0.0 | 0.3 | -0.3 | 0.1 | -0.1 | -0.2 | -0.0 | 1.4 | 0.2 | 0.1 |
| 滝沢市 | -0.0 | 0.0 | 0.4 | -0.2 | 0.2 | -0.2 | -0.0 | -0.0 | -3.2 | 0.1 | 0.0 |
| 雫石町 | -0.1 | 0.0 | 0.3 | -0.3 | 0.0 | -0.3 | -0.3 | -0.0 | 3.1 | 0.2 | 0.1 |
| 葛巻町 | -0.1 | -0.1 | 0.3 | -0.1 | 0.1 | -0.2 | -0.1 | -0.1 | 7.6 | 0.3 | 0.1 |
| 岩手町 | -0.1 | -0.0 | 0.4 | -0.3 | 0.1 | -0.0 | -0.0 | 0.0 | -2.6 | 0.1 | 0.0 |
| 紫波町 | -0.1 | -0.0 | 0.5 | -0.0 | 0.1 | -0.1 | -0.1 | 0.1 | -0.8 | 0.1 | 0.0 |
| 矢巾町 | -0.2 | 0.0 | 0.2 | -0.1 | 0.0 | 0.0 | -0.1 | 0.2 | 1.2 | 0.2 | 0.1 |
| 県南広域振興圏 | -0.1 | 0.1 | 0.3 | -0.1 | 0.0 | -0.0 | -0.1 | -0.0 | 5.2 | 0.2 | 0.1 |
| 花巻市 | -0.0 | 0.1 | 0.3 | -0.1 | 0.1 | -0.1 | -0.2 | -0.1 | -4.1 | 0.1 | -0.0 |
| 北上市 | -0.1 | 0.2 | 0.3 | 0.1 | 0.0 | -0.1 | -0.1 | -0.0 | 9.9 | 0.3 | 0.2 |
| 遠野市 | -0.1 | 0.2 | 0.5 | -0.0 | 0.1 | -0.1 | -0.4 | 0.1 | 10.2 | 0.3 | 0.2 |
| 一関市 | -0.2 | 0.1 | 0.3 | -0.1 | 0.0 | -0.0 | -0.1 | -0.0 | 0.8 | 0.2 | 0.0 |
| 奥州市 | -0.1 | 0.2 | 0.3 | -0.1 | -0.2 | -0.0 | -0.1 | -0.1 | 0.9 | 0.2 | 0.0 |
| 西和賀町 | -0.1 | -0.0 | 0.3 | -0.0 | -0.1 | -0.2 | 0.1 | -0.2 | 3.0 | 0.2 | 0.1 |
| 金ケ崎町 | -0.0 | -0.0 | 0.2 | -0.2 | 0.0 | -0.0 | -0.0 | 0.0 | 59.0 | 1.1 | 0.7 |
| 平泉町 | -0.1 | -0.0 | 0.3 | -0.3 | 0.1 | -0.1 | -0.0 | 0.2 | -2.9 | 0.1 | 0.0 |
| 沿岸広域振興圏 | -0.1 | 0.1 | 0.2 | -0.2 | 0.5 | -0.1 | -0.1 | 0.0 | -0.3 | 0.1 | 0.0 |
| 宮古市 | -0.1 | 0.1 | 0.2 | -0.2 | 0.2 | -0.1 | -0.1 | 0.0 | -3.0 | 0.1 | 0.0 |
| 大船渡市 | -0.1 | 0.1 | 0.1 | -0.3 | 0.4 | -0.2 | -0.1 | -0.0 | -2.5 | 0.1 | 0.0 |
| 陸前高田市 | -0.1 | 0.0 | 0.2 | -0.1 | 0.5 | -0.0 | -0.1 | 0.2 | -14.4 | -0.1 | -0.1 |
| 釜石市 | -0.1 | 0.2 | 0.2 | -0.3 | 0.9 | -0.2 | -0.3 | -0.0 | 8.8 | 0.3 | 0.1 |
| 住田町 | -0.2 | 0.0 | 0.4 | 0.1 | 0.2 | 0.1 | 0.2 | 0.1 | 8.5 | 0.3 | 0.1 |
| 大槌町 | -0.1 | -0.0 | 0.9 | -0.2 | 1.3 | -0.1 | 0.2 | 0.1 | -2.5 | 0.1 | 0.0 |
| 山田町 | -0.1 | 0.1 | 0.5 | -0.1 | 1.2 | -0.2 | 0.0 | 0.0 | -4.6 | 0.1 | -0.0 |
| 岩泉町 | -0.1 | 0.0 | -0.1 | -0.2 | 0.4 | -0.3 | -0.0 | -0.0 | 16.2 | 0.4 | 0.2 |
| 田野畑村 | -0.1 | -0.0 | 0.3 | 0.1 | 0.1 | -0.1 | -0.1 | -0.1 | 12.1 | 0.3 | 0.2 |
| 県北広域振興圏 | -0.1 | 0.1 | 0.3 | -0.1 | 0.1 | -0.0 | -0.1 | -0.1 | 3.6 | 0.2 | 0.1 |
| 久慈市 | -0.1 | 0.1 | 0.4 | -0.2 | 0.0 | 0.2 | -0.2 | -0.2 | 6.0 | 0.2 | 0.1 |
| 二戸市 | -0.1 | 0.1 | 0.3 | -0.1 | 0.0 | -0.1 | -0.2 | 0.0 | -1.4 | 0.1 | 0.0 |
| 普代村 | -0.0 | -0.0 | 0.2 | -0.1 | 0.3 | 0.4 | -0.2 | -0.1 | 12.8 | 0.4 | 0.2 |
| 軽米町 | -0.1 | -0.0 | 0.3 | 0.1 | 0.1 | -0.1 | -0.0 | -0.2 | -6.5 | 0.0 | -0.0 |
| 野田村 | -0.1 | -0.0 | 0.3 | -0.1 | 0.3 | -0.0 | -0.0 | 0.0 | 5.8 | 0.2 | 0.1 |
| 九戸村 | -0.1 | 0.4 | 0.3 | -0.0 | 0.4 | -0.3 | -0.7 | 0.2 | 11.3 | 0.3 | 0.2 |
| 洋野町 | -0.1 | 0.1 | 0.3 | -0.1 | -0.1 | -0.2 | 0.2 | -0.2 | 10.4 | 0.3 | 0.2 |
| 一戸町 | -0.1 | -0.0 | 0.6 | -0.3 | 0.1 | -0.3 | -0.0 | 0.1 | 1.6 | 0.2 | 0.1 |

平成30年度(2018) (つづき)

(単位：%)

| 項目 | 9 情報 通信業 | 10 金融・ 保険業 | 11 不動産業 | 12 専門・科 学技術・業務 支援サービス業 | 13 公務 | 14 教育 | 15 保健衛生 ・社会事業 | 16 その他の サービス | 17 小計 1~16 | 18 輸入品 に課される 税・関税 | 19 (控除)総 資本形成に 係る消費税 |
|---------|-------------|---------------|---------|------------------------------|-------|-------|------------------|-----------------|---------------|-------------------------|----------------------------|
| 市町村計 | -0.0 | 0.1 | 0.0 | 0.0 | -0.1 | -0.0 | -0.0 | -0.1 | 0.7 | 0.1 | 0.1 |
| 県央広域振興圏 | 0.0 | 0.2 | 0.0 | 0.0 | -0.2 | 0.1 | -0.0 | -0.0 | 2.0 | 0.2 | 0.1 |
| 盛岡市 | 0.0 | 0.3 | -0.0 | 0.1 | -0.2 | -0.1 | -0.0 | -0.0 | 1.9 | 0.2 | 0.1 |
| 八幡平市 | -0.0 | 0.0 | -0.1 | -0.1 | -0.1 | -0.1 | -0.1 | -0.1 | 4.5 | 0.2 | 0.1 |
| 滝沢市 | 0.1 | 0.0 | 0.1 | -0.1 | -0.6 | 0.4 | 0.0 | -0.1 | 2.7 | 0.2 | 0.1 |
| 雫石町 | -0.0 | -0.0 | -0.0 | -0.2 | -0.1 | -0.6 | -0.1 | -0.1 | -2.6 | 0.1 | 0.0 |
| 葛巻町 | -0.0 | -0.0 | 0.1 | -0.1 | -0.2 | 0.0 | -0.0 | 0.1 | 1.6 | 0.1 | 0.1 |
| 岩手町 | -0.0 | -0.0 | -0.0 | -0.3 | -0.2 | -0.1 | -0.0 | -0.1 | 2.9 | 0.2 | 0.1 |
| 紫波町 | 0.0 | -0.0 | 0.2 | 0.0 | -0.1 | 0.1 | 0.2 | -0.0 | 1.1 | 0.1 | 0.1 |
| 矢巾町 | -0.1 | -0.0 | 0.0 | 0.2 | -0.0 | 1.2 | -0.0 | 0.2 | 3.4 | 0.2 | 0.1 |
| 県南広域振興圏 | -0.0 | 0.1 | 0.0 | 0.1 | -0.1 | -0.0 | -0.0 | -0.1 | 2.5 | 0.2 | 0.1 |
| 花巻市 | 0.0 | 0.1 | 0.0 | 0.1 | -0.0 | 0.0 | -0.0 | -0.2 | 5.6 | 0.2 | 0.1 |
| 北上市 | -0.0 | 0.0 | 0.0 | 0.2 | -0.0 | -0.0 | 0.1 | -0.1 | 1.9 | 0.2 | 0.1 |
| 遠野市 | 0.0 | 0.0 | 0.1 | 0.0 | -0.1 | -0.0 | -0.3 | -0.0 | -0.2 | 0.1 | 0.1 |
| 一関市 | -0.1 | 0.0 | 0.0 | -0.0 | -0.1 | -0.2 | 0.0 | -0.1 | 1.8 | 0.1 | 0.1 |
| 奥州市 | -0.0 | 0.1 | -0.0 | 0.1 | -0.4 | 0.0 | 0.0 | -0.2 | 4.6 | 0.2 | 0.1 |
| 西和賀町 | -0.0 | 0.0 | -0.2 | 0.0 | -0.4 | -0.1 | 0.0 | -0.2 | -4.9 | 0.0 | 0.0 |
| 金ケ崎町 | -0.0 | 0.0 | 0.0 | -0.1 | -0.0 | -0.0 | 0.0 | -0.1 | -4.2 | 0.0 | 0.0 |
| 平泉町 | -0.0 | -0.0 | 0.1 | -0.1 | -0.1 | 0.0 | 0.0 | -0.3 | 2.3 | 0.2 | 0.1 |
| 沿岸広域振興圏 | -0.0 | 0.0 | 0.0 | -0.1 | 0.0 | -0.1 | -0.0 | -0.0 | -4.2 | 0.0 | 0.0 |
| 宮古市 | -0.0 | 0.0 | -0.0 | -0.1 | -0.2 | -0.2 | -0.0 | -0.0 | -6.9 | -0.0 | -0.0 |
| 大船渡市 | -0.0 | 0.0 | -0.2 | -0.2 | -0.2 | -0.1 | -0.0 | -0.1 | -8.6 | -0.0 | -0.0 |
| 陸前高田市 | -0.0 | -0.0 | 0.1 | -0.1 | 0.2 | -0.4 | -0.1 | -0.0 | 3.7 | 0.2 | 0.1 |
| 釜石市 | -0.0 | 0.1 | 0.0 | -0.2 | 0.1 | -0.0 | -0.1 | -0.1 | -8.6 | -0.0 | -0.0 |
| 住田町 | -0.1 | -0.0 | -0.0 | -0.1 | -0.1 | -0.0 | 0.0 | -0.1 | -5.5 | 0.0 | 0.0 |
| 大槌町 | -0.1 | 0.0 | 0.6 | -0.2 | 0.5 | 1.5 | 0.2 | 0.2 | 22.4 | 0.5 | 0.4 |
| 山田町 | -0.0 | 0.1 | 0.3 | -0.1 | 0.1 | -0.2 | 0.1 | -0.0 | -8.1 | -0.0 | -0.0 |
| 岩泉町 | -0.0 | 0.0 | -0.0 | -0.1 | 0.2 | -0.2 | 0.2 | -0.1 | 5.0 | 0.2 | 0.1 |
| 田野畑村 | -0.0 | 0.0 | 0.0 | 0.0 | -0.2 | -0.2 | -0.1 | -0.1 | 21.3 | 0.5 | 0.3 |
| 県北広域振興圏 | -0.0 | 0.0 | 0.0 | -0.1 | -0.2 | -0.0 | -0.1 | -0.1 | -2.1 | 0.1 | 0.1 |
| 久慈市 | -0.0 | 0.0 | 0.1 | -0.1 | -0.3 | -0.1 | -0.0 | -0.1 | -1.7 | 0.1 | 0.1 |
| 二戸市 | -0.0 | -0.0 | -0.0 | 0.0 | -0.2 | 0.2 | -0.0 | -0.1 | -0.6 | 0.1 | 0.1 |
| 普代村 | -0.0 | 0.0 | -0.1 | -0.0 | -0.1 | 0.1 | -0.1 | -0.2 | -7.1 | -0.0 | -0.0 |
| 軽米町 | -0.0 | -0.1 | 0.1 | -0.1 | -0.1 | -0.1 | -0.1 | -0.3 | -4.8 | 0.0 | 0.0 |
| 野田村 | -0.0 | -0.1 | 0.0 | -0.1 | -0.2 | -0.1 | -0.1 | 0.2 | -21.5 | -0.3 | -0.2 |
| 九戸村 | -0.0 | 0.4 | -0.1 | -0.1 | 0.2 | -0.2 | -0.6 | 0.1 | -7.6 | -0.0 | -0.0 |
| 洋野町 | -0.0 | 0.0 | -0.3 | -0.0 | -0.3 | 0.2 | 0.1 | -0.2 | 6.6 | 0.2 | 0.2 |
| 一戸町 | -0.0 | -0.0 | 0.1 | -0.2 | -0.1 | -0.2 | -0.1 | -0.0 | -0.9 | 0.1 | 0.1 |

令和元年度(2019) (つづき)

| 項目 | 9 情報 通信業 | 10 金融・ 保険業 | 11 不動産業 | 12 専門・科 学技術・業務 支援サービス業 | 13 公務 | 14 教育 | 15 保健衛生 ・社会事業 | 16 その他の サービス | 17 小計 1~16 | 18 輸入品 に課される 税・関税 | 19 (控除)総 資本形成に 係る消費税 |
|---------|-------------|---------------|---------|------------------------------|-------|-------|------------------|-----------------|---------------|-------------------------|----------------------------|
| 市町村計 | -0.1 | -0.1 | 0.1 | 0.1 | 0.1 | -0.0 | 0.1 | 0.0 | -1.3 | -0.0 | 0.1 |
| 県央広域振興圏 | -0.0 | -0.1 | 0.1 | 0.2 | 0.1 | 0.1 | 0.2 | 0.1 | -0.7 | -0.0 | 0.1 |
| 盛岡市 | -0.0 | -0.2 | 0.1 | 0.2 | 0.1 | 0.2 | -0.7 | 0.1 | -1.9 | -0.1 | 0.1 |
| 八幡平市 | -0.1 | -0.0 | 0.1 | -0.2 | 0.1 | 0.1 | 0.1 | 0.0 | -3.1 | -0.1 | 0.0 |
| 滝沢市 | -0.0 | 0.0 | 0.2 | -0.0 | 0.3 | -0.2 | 0.1 | 0.2 | 2.6 | 0.0 | 0.1 |
| 雫石町 | -0.1 | -0.0 | 0.1 | -0.1 | 0.0 | -0.2 | -0.1 | -0.0 | 4.8 | 0.1 | 0.1 |
| 葛巻町 | -0.1 | -0.2 | 0.0 | 0.0 | 0.1 | -0.6 | -0.0 | 0.1 | -2.9 | -0.1 | 0.0 |
| 岩手町 | -0.1 | -0.1 | 0.1 | -0.2 | 0.1 | -0.5 | 0.2 | -0.0 | -2.6 | -0.1 | 0.0 |
| 紫波町 | -0.1 | -0.1 | 0.3 | 0.1 | 0.1 | -0.2 | 0.1 | 0.1 | -0.8 | -0.0 | 0.1 |
| 矢巾町 | -0.1 | -0.2 | 0.1 | 0.3 | 0.0 | 0.5 | 7.4 | 0.3 | 6.2 | 0.1 | 0.2 |
| 県南広域振興圏 | -0.1 | -0.1 | 0.1 | 0.2 | 0.0 | -0.1 | 0.1 | 0.0 | 1.1 | -0.0 | 0.1 |
| 花巻市 | -0.0 | -0.0 | -0.1 | 0.1 | 0.1 | -0.1 | 0.0 | -0.0 | 1.5 | 0.0 | 0.1 |
| 北上市 | -0.1 | -0.2 | 0.1 | 0.4 | 0.0 | -0.0 | 0.1 | -0.0 | 9.0 | 0.1 | 0.2 |
| 遠野市 | -0.1 | -0.2 | 0.2 | 0.1 | 0.1 | -0.1 | -0.1 | 0.1 | -6.0 | -0.1 | -0.0 |
| 一関市 | -0.1 | -0.2 | 0.1 | 0.1 | 0.1 | -0.1 | 0.1 | 0.1 | -1.1 | -0.0 | 0.1 |
| 奥州市 | -0.1 | -0.1 | 0.1 | 0.2 | -0.2 | -0.2 | 0.1 | -0.0 | -0.6 | -0.0 | 0.1 |
| 西和賀町 | -0.1 | -0.0 | 0.0 | 0.0 | -0.0 | -0.2 | 0.5 | 0.3 | -1.4 | -0.0 | 0.1 |
| 金ケ崎町 | -0.0 | -0.0 | 0.1 | -0.1 | 0.0 | -0.1 | 0.0 | 0.0 | -7.5 | -0.2 | -0.0 |
| 平泉町 | -0.1 | -0.0 | 0.3 | -0.0 | 0.0 | -0.1 | 0.1 | 0.1 | -0.5 | -0.0 | 0.1 |
| 沿岸広域振興圏 | -0.1 | -0.1 | 0.1 | -0.1 | 0.4 | -0.2 | -0.0 | 0.0 | -8.6 | -0.2 | -0.0 |
| 宮古市 | -0.1 | -0.2 | 0.0 | -0.0 | 0.1 | -0.0 | -0.1 | 0.0 | -3.0 | -0.1 | 0.0 |
| 大船渡市 | -0.1 | -0.2 | -0.1 | -0.1 | 0.2 | -0.0 | -0.0 | 0.1 | -4.4 | -0.1 | 0.0 |
| 陸前高田市 | -0.1 | -0.1 | 0.1 | 0.0 | 0.9 | -0.2 | -0.0 | -0.1 | -2.8 | -0.1 | 0.0 |
| 釜石市 | -0.1 | -0.1 | 0.0 | -0.2 | 0.5 | -0.2 | -0.2 | -0.0 | -16.3 | -0.3 | -0.1 |
| 住田町 | -0.1 | -0.1 | 0.0 | 0.0 | 0.2 | -0.1 | 0.0 | 0.1 | -1.6 | -0.1 | 0.1 |
| 大槌町 | -0.1 | 0.0 | 0.4 | -0.2 | 0.7 | -1.1 | 0.3 | 0.1 | -28.1 | -0.5 | -0.3 |
| 山田町 | -0.1 | -0.0 | 0.3 | -0.1 | 1.0 | -0.1 | 0.2 | 0.1 | -10.2 | -0.2 | -0.1 |
| 岩泉町 | -0.1 | 0.0 | 0.1 | -0.1 | 0.5 | -0.4 | 0.1 | 0.0 | -1.3 | -0.0 | 0.1 |
| 田野畑村 | -0.1 | -0.1 | 0.0 | 0.0 | 0.0 | 0.1 | 0.1 | 0.1 | -18.3 | -0.3 | -0.2 |
| 県北広域振興圏 | -0.1 | -0.1 | 0.1 | -0.0 | 0.1 | -0.1 | 0.1 | 0.0 | 0.4 | -0.0 | 0.1 |
| 久慈市 | -0.1 | -0.2 | 0.2 | -0.0 | 0.0 | 0.1 | 0.0 | -0.1 | 2.3 | 0.0 | 0.1 |
| 二戸市 | -0.1 | -0.2 | 0.1 | 0.1 | 0.1 | 0.1 | 0.1 | 0.0 | 0.4 | -0.0 | 0.1 |
| 普代村 | -0.1 | 0.0 | 0.1 | -0.0 | 0.3 | 0.0 | 0.2 | 0.2 | -3.5 | -0.1 | 0.0 |
| 軽米町 | -0.1 | -0.1 | 0.1 | -0.0 | 0.2 | -0.4 | 0.3 | -0.4 | -0.7 | -0.0 | 0.1 |
| 野田村 | -0.1 | -0.1 | 0.0 | -0.2 | 0.1 | -0.3 | 0.1 | 0.2 | 2.2 | 0.0 | 0.1 |
| 九戸村 | -0.1 | 0.4 | 0.1 | -0.0 | 0.4 | -0.4 | -0.2 | 0.2 | 0.2 | -0.0 | 0.1 |
| 洋野町 | -0.1 | 0.0 | -0.1 | -0.0 | -0.0 | -0.3 | 0.3 | -0.0 | -6.1 | -0.1 | -0.0 |
| 一戸町 | -0.1 | 0.0 | 0.1 | -0.1 | 0.1 | -0.2 | 0.2 | 0.2 | 2.6 | 0.0 | 0.1 |

令和2年度(2020) (つづき)

(単位：%)

| 項目 | 9 情報 通信業 | 10 金融・ 保険業 | 11 不動産業 | 12 専門・科 学技術・業務 支援サービス業 | 13 公務 | 14 教育 | 15 保健衛生 ・社会事業 | 16 その他の サービス | 17 小計 1~16 | 18 輸入品 に課される 税・関税 | 19 (控除)総 資本形成に 係る消費税 |
|---------|-------------|---------------|---------|------------------------------|-------|-------|------------------|-----------------|---------------|-------------------------|----------------------------|
| 市町村計 | 0.0 | -0.2 | 0.1 | 0.2 | 0.0 | -0.1 | 0.0 | -0.4 | -2.2 | 0.0 | -0.0 |
| 県央広域振興圏 | -0.0 | -0.2 | 0.0 | 0.3 | 0.0 | -0.0 | 0.1 | -0.4 | -0.8 | 0.0 | 0.0 |
| 盛岡市 | -0.1 | -0.3 | -0.0 | 0.5 | 0.0 | -0.1 | -0.5 | -0.5 | -3.0 | 0.0 | -0.0 |
| 八幡平市 | 0.1 | -0.0 | 0.0 | -0.1 | 0.0 | 0.3 | 0.1 | -0.4 | -5.3 | -0.1 | -0.0 |
| 滝沢市 | 0.2 | -0.0 | 0.2 | -0.0 | -0.1 | -0.1 | -0.0 | -0.4 | 9.9 | 0.2 | 0.2 |
| 雫石町 | 0.1 | -0.0 | 0.0 | -0.1 | 0.0 | -0.2 | -0.2 | -0.3 | -0.5 | 0.0 | 0.0 |
| 葛巻町 | 0.1 | -0.1 | 0.1 | -0.0 | 0.0 | 0.0 | 0.2 | -0.1 | -4.4 | 0.0 | -0.0 |
| 岩手町 | 0.1 | -0.1 | 0.0 | -0.3 | 0.0 | -0.1 | 0.1 | -0.4 | 1.3 | 0.1 | 0.0 |
| 紫波町 | 0.1 | -0.1 | 0.3 | 0.1 | 0.0 | 0.0 | 0.0 | -0.2 | -1.1 | 0.0 | 0.0 |
| 矢巾町 | 0.0 | -0.2 | 0.0 | 0.4 | 0.0 | -0.0 | 5.4 | 0.0 | 9.4 | 0.2 | 0.1 |
| 県南広域振興圏 | 0.1 | -0.1 | 0.1 | 0.1 | 0.0 | -0.0 | -0.0 | -0.3 | -5.2 | -0.1 | -0.0 |
| 花巻市 | 0.1 | -0.1 | 0.3 | 0.1 | 0.1 | -0.1 | -0.1 | -0.4 | -3.3 | 0.0 | -0.0 |
| 北上市 | 0.1 | -0.2 | 0.1 | 0.3 | 0.0 | 0.0 | -0.0 | -0.3 | -9.0 | -0.1 | -0.1 |
| 遠野市 | 0.1 | -0.2 | 0.2 | 0.1 | 0.0 | -0.0 | -0.3 | -0.2 | -4.1 | 0.0 | -0.0 |
| 一関市 | 0.0 | -0.2 | 0.1 | 0.1 | 0.0 | 0.1 | -0.0 | -0.4 | 0.1 | 0.0 | 0.0 |
| 奥州市 | 0.1 | -0.1 | 0.0 | 0.2 | -0.2 | -0.1 | 0.0 | -0.5 | -1.4 | 0.0 | 0.0 |
| 西和賀町 | 0.1 | -0.0 | -0.0 | 0.1 | -0.3 | -0.3 | 0.4 | -0.5 | -1.1 | 0.0 | 0.0 |
| 金ケ崎町 | 0.1 | -0.0 | 0.0 | -0.1 | 0.0 | 0.2 | 0.1 | -0.1 | -28.9 | -0.5 | -0.4 |
| 平泉町 | 0.1 | -0.1 | 0.1 | -0.1 | 0.0 | -0.1 | 0.6 | -0.2 | 1.5 | 0.1 | 0.0 |
| 沿岸広域振興圏 | 0.0 | -0.1 | -0.0 | -0.1 | 0.1 | -0.2 | -0.1 | -0.2 | -4.3 | 0.0 | -0.0 |
| 宮古市 | 0.1 | -0.2 | -0.0 | -0.0 | -0.1 | -0.2 | -0.2 | -0.2 | -4.1 | 0.0 | -0.0 |
| 大船渡市 | 0.0 | -0.2 | -0.2 | -0.1 | -0.1 | 0.0 | -0.2 | -0.3 | -7.9 | -0.1 | -0.1 |
| 陸前高田市 | 0.1 | -0.1 | -0.0 | 0.0 | 0.6 | -0.3 | 0.1 | -0.1 | -9.9 | -0.1 | -0.1 |
| 釜石市 | -0.0 | -0.1 | -0.0 | -0.3 | 0.2 | -0.1 | -0.3 | -0.3 | -4.0 | 0.0 | -0.0 |
| 住田町 | -0.0 | -0.1 | 0.1 | -0.2 | 0.1 | -0.3 | 0.3 | -0.1 | 7.3 | 0.2 | 0.1 |
| 大槌町 | 0.0 | -0.1 | 0.1 | -0.2 | 0.0 | 0.5 | 0.3 | -0.1 | -11.2 | -0.2 | -0.1 |
| 山田町 | 0.1 | -0.1 | 0.2 | -0.1 | 0.2 | -1.3 | 0.1 | -0.1 | -11.1 | -0.2 | -0.1 |
| 岩泉町 | 0.1 | -0.0 | 0.1 | -0.1 | 0.1 | -0.4 | 0.2 | -0.2 | 4.3 | 0.1 | 0.1 |
| 田野畑村 | 0.1 | -- | 0.0 | 0.0 | -0.1 | -0.1 | 0.1 | -0.0 | 51.4 | 0.9 | 0.7 |
| 県北広域振興圏 | 0.1 | -0.1 | 0.1 | -0.0 | 0.0 | -0.2 | 0.1 | -0.3 | 10.1 | 0.2 | 0.2 |
| 久慈市 | 0.1 | -0.2 | 0.1 | -0.0 | -0.1 | -0.2 | -0.1 | -0.4 | 12.2 | 0.3 | 0.2 |
| 二戸市 | 0.1 | -0.3 | 0.0 | 0.1 | 0.0 | -0.3 | -0.0 | -0.3 | 3.4 | 0.1 | 0.1 |
| 普代村 | 0.1 | -0.0 | -0.0 | -0.0 | 0.1 | -0.4 | 0.3 | -0.1 | 37.0 | 0.7 | 0.5 |
| 軽米町 | 0.1 | -0.2 | 0.1 | 0.1 | 0.0 | -0.1 | 0.6 | -0.8 | 0.8 | 0.0 | 0.0 |
| 野田村 | 0.1 | -0.2 | 0.1 | -0.1 | -0.1 | -0.7 | 0.2 | 0.1 | 9.8 | 0.2 | 0.2 |
| 九戸村 | 0.1 | 0.3 | 0.1 | -0.1 | 0.3 | -0.3 | 0.4 | -0.0 | 5.2 | 0.1 | 0.1 |
| 洋野町 | 0.1 | -0.1 | -0.2 | -0.0 | -0.2 | 0.2 | 0.5 | -0.3 | 27.0 | 0.5 | 0.4 |
| 一戸町 | 0.1 | -0.1 | 0.2 | -0.2 | 0.0 | -0.1 | -0.3 | -0.0 | -0.3 | 0.0 | 0.0 |

令和3年度(2021) (つづき)

| 項目 | 9 情報 通信業 | 10 金融・ 保険業 | 11 不動産業 | 12 専門・科 学技術・業務 支援サービス業 | 13 公務 | 14 教育 | 15 保健衛生 ・社会事業 | 16 その他の サービス | 17 小計 1~16 | 18 輸入品 に課される 税・関税 | 19 (控除)総 資本形成に 係る消費税 |
|---------|-------------|---------------|---------|------------------------------|-------|-------|------------------|-----------------|---------------|-------------------------|----------------------------|
| 市町村計 | 0.0 | 0.0 | 0.0 | 0.2 | -0.1 | 0.0 | 0.2 | 0.2 | -1.1 | 0.3 | -0.5 |
| 県央広域振興圏 | 0.0 | 0.0 | -0.0 | 0.3 | -0.1 | 0.0 | 0.1 | 0.3 | 0.7 | 0.3 | -0.5 |
| 盛岡市 | 0.1 | 0.0 | -0.1 | 0.4 | -0.1 | 0.1 | 0.3 | 0.3 | 2.2 | 0.3 | -0.5 |
| 八幡平市 | -0.1 | 0.0 | -0.0 | -0.2 | -0.1 | -0.0 | 0.2 | 0.4 | 0.6 | 0.3 | -0.5 |
| 滝沢市 | -0.0 | 0.0 | 0.1 | -0.1 | -0.4 | 0.1 | -1.5 | 0.1 | -2.7 | 0.2 | -0.6 |
| 雫石町 | -0.1 | 0.0 | 0.0 | -0.1 | -0.1 | -0.1 | 0.1 | 0.2 | 4.5 | 0.4 | -0.5 |
| 葛巻町 | -0.1 | -0.1 | -0.0 | -0.0 | 0.0 | -0.0 | 0.4 | -0.1 | -0.5 | 0.3 | -0.5 |
| 岩手町 | -0.1 | -0.0 | 0.0 | -0.2 | -0.1 | -0.1 | 0.3 | 0.3 | -1.4 | 0.3 | -0.5 |
| 紫波町 | -0.1 | -0.1 | 0.2 | 0.1 | -0.1 | -0.2 | 0.3 | 0.2 | -3.0 | 0.2 | -0.6 |
| 矢巾町 | -0.1 | -0.1 | 0.0 | 0.3 | 0.0 | -0.0 | 0.4 | 0.1 | -4.2 | 0.2 | -0.6 |
| 県南広域振興圏 | -0.1 | -0.0 | 0.0 | 0.3 | -0.1 | 0.0 | 0.3 | 0.1 | 3.8 | 0.4 | -0.5 |
| 花巻市 | -0.1 | 0.0 | 0.0 | 0.2 | 0.0 | 0.2 | 0.2 | 0.0 | -1.5 | 0.3 | -0.5 |
| 北上市 | -0.1 | -0.1 | 0.0 | 0.5 | 0.0 | -0.0 | 0.3 | 0.2 | 5.5 | 0.4 | -0.5 |
| 遠野市 | -0.1 | -0.1 | 0.1 | 0.1 | -0.1 | -0.1 | 0.1 | 0.0 | 8.0 | 0.5 | -0.5 |
| 一関市 | -0.1 | -0.1 | 0.0 | 0.1 | -0.1 | 0.0 | 0.3 | 0.2 | 1.0 | 0.3 | -0.5 |
| 奥州市 | -0.1 | -0.0 | 0.0 | 0.3 | -0.3 | -0.0 | 0.3 | 0.1 | -3.9 | 0.2 | -0.6 |
| 西和賀町 | -0.1 | -0.0 | -0.0 | 0.0 | -0.3 | 0.1 | 0.7 | 0.2 | 13.4 | 0.6 | -0.4 |
| 金ケ崎町 | -0.1 | 0.0 | 0.0 | -0.1 | 0.0 | -0.1 | 0.1 | 0.2 | 61.8 | 1.6 | -0.0 |
| 平泉町 | -0.1 | -0.0 | 0.0 | -0.1 | -0.1 | -0.1 | -0.0 | -0.2 | 2.6 | 0.3 | -0.5 |
| 沿岸広域振興圏 | -0.1 | -0.0 | -0.1 | -0.1 | -0.2 | -0.1 | 0.2 | 0.1 | -10.7 | 0.1 | -0.6 |
| 宮古市 | -0.1 | -0.1 | -0.1 | 0.0 | -0.2 | -0.1 | 0.2 | 0.1 | -20.1 | -0.1 | -0.7 |
| 大船渡市 | -0.1 | -0.1 | -0.4 | -0.1 | -0.3 | -0.0 | 0.2 | 0.1 | -1.4 | 0.3 | -0.5 |
| 陸前高田市 | -0.1 | -0.1 | -0.1 | 0.0 | 0.3 | -0.2 | 0.2 | -0.1 | -18.7 | -0.1 | -0.7 |
| 釜石市 | -0.1 | 0.0 | -0.1 | -0.2 | -0.4 | -0.1 | -0.0 | 0.0 | -0.5 | 0.3 | -0.5 |
| 住田町 | -0.2 | 0.0 | 0.0 | -0.1 | -0.1 | -0.0 | -0.0 | -0.1 | -9.6 | 0.1 | -0.6 |
| 大槌町 | -0.2 | -0.0 | 0.1 | -0.2 | -0.4 | 0.2 | 0.5 | 0.3 | -14.3 | 0.0 | -0.6 |
| 山田町 | -0.1 | 0.1 | 0.1 | -0.1 | -0.4 | -0.2 | 0.4 | 0.2 | -10.9 | 0.1 | -0.6 |
| 岩泉町 | -0.1 | 0.0 | 0.0 | -0.1 | 0.0 | -0.2 | 0.1 | -0.0 | 2.5 | 0.3 | -0.5 |
| 田野畑村 | -0.1 | -- | 0.0 | 0.1 | -0.1 | -0.2 | 0.0 | -0.1 | -44.0 | -0.6 | -0.9 |
| 県北広域振興圏 | -0.1 | -0.0 | -0.0 | -0.0 | -0.1 | -0.1 | 0.2 | 0.0 | -12.0 | 0.0 | -0.6 |
| 久慈市 | -0.1 | -0.1 | 0.0 | 0.0 | -0.2 | -0.1 | 0.2 | 0.0 | -13.1 | 0.0 | -0.6 |
| 二戸市 | -0.1 | -0.1 | -0.0 | 0.1 | -0.2 | 0.0 | 0.3 | 0.0 | -3.7 | 0.2 | -0.6 |
| 普代村 | -0.1 | 0.0 | -0.0 | -0.0 | 0.1 | -0.0 | 0.1 | -0.0 | -23.0 | -0.2 | -0.7 |
| 軽米町 | -0.1 | -0.1 | -0.0 | -0.2 | -0.1 | -0.2 | 0.5 | -0.0 | -4.7 | 0.2 | -0.6 |
| 野田村 | -0.1 | -0.1 | 0.0 | -0.1 | -0.1 | 0.0 | 0.1 | 0.1 | -8.4 | 0.1 | -0.6 |
| 九戸村 | -0.1 | 0.3 | 0.0 | -0.0 | 0.2 | -0.2 | -0.2 | 0.4 | -7.0 | 0.2 | -0.6 |
| 洋野町 | -0.1 | 0.0 | -0.2 | -0.0 | -0.2 | -0.1 | 0.3 | -0.1 | -31.0 | -0.3 | -0.8 |
| 一戸町 | -0.1 | 0.0 | 0.1 | -0.2 | 0.0 | -0.4 | 0.2 | 0.3 | -6.0 | 0.2 | -0.6 |

平成23年度(2011) (つづき)

(単位：%)

| 項目 | 9 情報 通信業 | 10 金融・ 保険業 | 11 不動産業 | 12 専門・科 学技術・業務 支援サービス業 | 13 公務 | 14 教育 | 15 保健衛生 ・社会事業 | 16 その他の サービス | 17 小計 1～16 | 18 輸入品 に課される 税・関税 | 19(控除)総 資本形成に 係る消費税 |
|---------|-------------|---------------|---------|------------------------------|-------|-------|------------------|-----------------|---------------|-------------------------|---------------------------|
| 市町村計 | 2.7 | 3.9 | 12.6 | 5.7 | 6.4 | 5.3 | 9.6 | 4.5 | 99.5 | 1.2 | 0.7 |
| 県央広域振興圏 | 3.7 | 5.1 | 11.0 | 8.4 | 7.4 | 5.6 | 10.4 | 5.1 | 99.5 | 1.2 | 0.7 |
| 盛岡市 | 4.5 | 6.8 | 9.5 | 10.6 | 7.3 | 5.6 | 11.6 | 5.6 | 99.5 | 1.2 | 0.7 |
| 八幡平市 | 1.9 | 1.3 | 16.8 | 1.6 | 4.7 | 3.6 | 8.0 | 5.1 | 99.5 | 1.2 | 0.7 |
| 滝沢市 | 2.5 | 0.8 | 13.2 | 5.2 | 16.4 | 10.0 | 7.1 | 1.7 | 99.5 | 1.2 | 0.7 |
| 雫石町 | 2.0 | 1.4 | 15.1 | 4.5 | 5.1 | 4.8 | 10.9 | 1.4 | 99.5 | 1.2 | 0.7 |
| 葛巻町 | 2.1 | 0.8 | 19.6 | 0.6 | 8.0 | 6.9 | 10.8 | 6.7 | 99.5 | 1.2 | 0.7 |
| 岩手町 | 1.9 | 1.9 | 14.6 | 0.9 | 7.2 | 4.9 | 7.8 | 10.1 | 99.5 | 1.2 | 0.7 |
| 紫波町 | 2.9 | 2.0 | 19.2 | 3.7 | 5.0 | 5.5 | 8.4 | 4.8 | 99.5 | 1.2 | 0.7 |
| 矢巾町 | 1.4 | 2.2 | 9.0 | 4.8 | 2.2 | 2.7 | 5.8 | 3.3 | 99.5 | 1.2 | 0.7 |
| 県南広域振興圏 | 2.0 | 3.2 | 13.4 | 4.5 | 4.7 | 4.5 | 8.6 | 4.2 | 99.5 | 1.2 | 0.7 |
| 花巻市 | 2.0 | 2.8 | 14.8 | 3.6 | 5.2 | 5.0 | 9.1 | 4.3 | 99.5 | 1.2 | 0.7 |
| 北上市 | 1.9 | 3.2 | 12.2 | 9.6 | 3.1 | 3.8 | 7.8 | 4.4 | 99.5 | 1.2 | 0.7 |
| 遠野市 | 2.2 | 3.3 | 16.8 | 1.8 | 6.2 | 5.1 | 9.8 | 5.0 | 99.5 | 1.2 | 0.7 |
| 一関市 | 2.1 | 3.9 | 14.2 | 3.2 | 5.0 | 5.1 | 9.7 | 4.1 | 99.5 | 1.2 | 0.7 |
| 奥州市 | 2.1 | 3.4 | 13.2 | 4.3 | 5.4 | 4.5 | 8.9 | 4.5 | 99.5 | 1.2 | 0.7 |
| 西和賀町 | 2.1 | 1.3 | 18.7 | 0.6 | 10.7 | 4.8 | 11.8 | 4.1 | 99.5 | 1.2 | 0.7 |
| 金ヶ崎町 | 1.0 | 0.8 | 6.4 | 0.6 | 2.2 | 2.2 | 3.0 | 1.6 | 99.5 | 1.2 | 0.7 |
| 平泉町 | 2.0 | 2.6 | 14.1 | 2.3 | 4.6 | 4.5 | 5.5 | 5.9 | 99.5 | 1.2 | 0.7 |
| 沿岸広域振興圏 | 2.4 | 3.0 | 12.3 | 3.5 | 8.0 | 6.5 | 10.1 | 3.5 | 99.5 | 1.2 | 0.7 |
| 宮古市 | 2.0 | 3.6 | 12.4 | 4.4 | 7.7 | 6.6 | 11.7 | 3.3 | 99.5 | 1.2 | 0.7 |
| 大船渡市 | 2.3 | 3.1 | 12.1 | 2.8 | 7.8 | 6.8 | 9.3 | 5.0 | 99.5 | 1.2 | 0.7 |
| 陸前高田市 | 3.0 | 1.7 | 14.8 | 2.2 | 6.1 | 9.6 | 11.6 | 3.7 | 99.5 | 1.2 | 0.7 |
| 釜石市 | 3.0 | 3.8 | 9.2 | 5.3 | 7.5 | 4.7 | 10.4 | 2.8 | 99.5 | 1.2 | 0.7 |
| 住田町 | 1.9 | 1.5 | 15.5 | 3.0 | 7.1 | 4.8 | 7.2 | 3.0 | 99.5 | 1.2 | 0.7 |
| 大槌町 | 3.5 | 1.3 | 14.3 | 0.9 | 10.9 | 8.8 | 10.6 | 2.8 | 99.5 | 1.2 | 0.7 |
| 山田町 | 2.9 | 2.3 | 14.2 | 1.0 | 12.8 | 7.3 | 6.3 | 2.8 | 99.5 | 1.2 | 0.7 |
| 岩泉町 | 1.9 | 1.1 | 16.6 | 2.1 | 9.4 | 7.3 | 8.4 | 3.0 | 99.5 | 1.2 | 0.7 |
| 田野畑村 | 1.4 | 0.1 | 11.3 | 0.2 | 6.4 | 3.0 | 5.2 | 1.4 | 99.5 | 1.2 | 0.7 |
| 県北広域振興圏 | 2.1 | 2.7 | 16.9 | 3.2 | 7.3 | 6.0 | 9.9 | 4.5 | 99.5 | 1.2 | 0.7 |
| 久慈市 | 2.0 | 3.3 | 15.3 | 4.8 | 7.8 | 6.4 | 10.4 | 5.3 | 99.5 | 1.2 | 0.7 |
| 二戸市 | 2.1 | 4.3 | 15.3 | 3.4 | 8.2 | 4.7 | 10.4 | 4.1 | 99.5 | 1.2 | 0.7 |
| 普代村 | 1.5 | — | 13.5 | — | 8.2 | 3.3 | 4.8 | 3.0 | 99.5 | 1.2 | 0.7 |
| 軽米町 | 2.1 | 1.3 | 18.4 | 3.1 | 6.5 | 6.3 | 9.4 | 3.8 | 99.5 | 1.2 | 0.7 |
| 野田村 | 2.4 | 2.0 | 14.7 | 0.7 | 10.8 | 9.0 | 5.8 | 2.5 | 99.5 | 1.2 | 0.7 |
| 九戸村 | 1.8 | 0.8 | 15.1 | 1.5 | 5.0 | 6.0 | 5.7 | 1.9 | 99.5 | 1.2 | 0.7 |
| 洋野町 | 2.7 | 1.4 | 26.9 | 0.9 | 7.1 | 7.6 | 8.5 | 4.4 | 99.5 | 1.2 | 0.7 |
| 一戸町 | 2.0 | 1.3 | 17.2 | 3.2 | 4.5 | 6.5 | 13.1 | 5.8 | 99.5 | 1.2 | 0.7 |

平成24年度(2012) (つづき)

| 項目 | 9 情報 通信業 | 10 金融・ 保険業 | 11 不動産業 | 12 専門・科 学技術・業務 支援サービス業 | 13 公務 | 14 教育 | 15 保健衛生 ・社会事業 | 16 その他の サービス | 17 小計 1～16 | 18 輸入品 に課される 税・関税 | 19(控除)総 資本形成に 係る消費税 |
|---------|-------------|---------------|---------|------------------------------|-------|-------|------------------|-----------------|---------------|-------------------------|---------------------------|
| 市町村計 | 2.6 | 3.8 | 12.1 | 5.6 | 5.9 | 5.0 | 9.7 | 4.3 | 99.4 | 1.2 | 0.7 |
| 県央広域振興圏 | 3.7 | 5.2 | 10.8 | 8.3 | 7.0 | 5.5 | 10.9 | 5.1 | 99.4 | 1.2 | 0.7 |
| 盛岡市 | 4.4 | 7.0 | 9.4 | 10.4 | 6.9 | 5.5 | 12.2 | 5.6 | 99.4 | 1.2 | 0.7 |
| 八幡平市 | 1.9 | 1.3 | 16.9 | 2.0 | 4.5 | 3.6 | 8.6 | 5.4 | 99.4 | 1.2 | 0.7 |
| 滝沢市 | 2.8 | 0.9 | 14.1 | 5.7 | 16.9 | 10.7 | 8.4 | 2.5 | 99.4 | 1.2 | 0.7 |
| 雫石町 | 1.9 | 1.3 | 14.8 | 4.8 | 4.9 | 4.6 | 11.2 | 2.4 | 99.4 | 1.2 | 0.7 |
| 葛巻町 | 2.0 | 0.9 | 18.5 | 0.9 | 7.4 | 6.6 | 10.6 | 5.3 | 99.4 | 1.2 | 0.7 |
| 岩手町 | 1.9 | 2.1 | 14.8 | 1.3 | 7.0 | 5.1 | 8.6 | 8.4 | 99.4 | 1.2 | 0.7 |
| 紫波町 | 2.5 | 1.8 | 16.6 | 3.1 | 4.1 | 4.7 | 7.5 | 4.2 | 99.4 | 1.2 | 0.7 |
| 矢巾町 | 1.4 | 2.5 | 8.5 | 4.9 | 2.0 | 2.5 | 5.9 | 3.3 | 99.4 | 1.2 | 0.7 |
| 県南広域振興圏 | 2.0 | 3.1 | 13.0 | 4.4 | 4.4 | 4.3 | 8.8 | 4.1 | 99.4 | 1.2 | 0.7 |
| 花巻市 | 2.0 | 2.7 | 14.2 | 3.7 | 4.7 | 4.7 | 9.2 | 4.0 | 99.4 | 1.2 | 0.7 |
| 北上市 | 1.9 | 3.2 | 10.9 | 8.3 | 2.5 | 3.4 | 7.3 | 4.1 | 99.4 | 1.2 | 0.7 |
| 遠野市 | 2.0 | 3.2 | 15.1 | 1.6 | 5.3 | 4.6 | 9.5 | 4.4 | 99.4 | 1.2 | 0.7 |
| 一関市 | 2.1 | 3.8 | 14.3 | 3.3 | 4.8 | 5.2 | 10.3 | 4.2 | 99.4 | 1.2 | 0.7 |
| 奥州市 | 2.3 | 3.7 | 14.2 | 4.6 | 5.7 | 4.8 | 10.1 | 4.8 | 99.4 | 1.2 | 0.7 |
| 西和賀町 | 1.9 | 1.1 | 17.5 | 0.6 | 9.7 | 4.5 | 11.9 | 6.0 | 99.4 | 1.2 | 0.7 |
| 金ヶ崎町 | 0.8 | 0.6 | 5.4 | 0.8 | 1.8 | 1.9 | 2.7 | 1.6 | 99.4 | 1.2 | 0.7 |
| 平泉町 | 2.0 | 2.2 | 13.8 | 2.6 | 4.4 | 4.3 | 6.0 | 5.8 | 99.4 | 1.2 | 0.7 |
| 沿岸広域振興圏 | 2.0 | 2.6 | 10.7 | 3.3 | 6.7 | 5.5 | 9.2 | 3.0 | 99.4 | 1.2 | 0.7 |
| 宮古市 | 1.9 | 3.5 | 11.9 | 4.3 | 7.2 | 6.2 | 11.7 | 3.2 | 99.4 | 1.2 | 0.7 |
| 大船渡市 | 1.7 | 2.4 | 9.4 | 2.4 | 5.6 | 4.8 | 7.1 | 3.6 | 99.4 | 1.2 | 0.7 |
| 陸前高田市 | 2.4 | 1.5 | 12.1 | 2.3 | 4.9 | 7.3 | 10.1 | 3.1 | 99.4 | 1.2 | 0.7 |
| 釜石市 | 2.3 | 3.3 | 8.0 | 4.7 | 6.3 | 4.0 | 9.5 | 2.4 | 99.4 | 1.2 | 0.7 |
| 住田町 | 2.2 | 1.4 | 16.6 | 3.1 | 7.3 | 5.4 | 8.2 | 3.0 | 99.4 | 1.2 | 0.7 |
| 大槌町 | 3.0 | 1.0 | 11.6 | 1.7 | 8.2 | 7.1 | 8.7 | 2.8 | 99.4 | 1.2 | 0.7 |
| 山田町 | 2.3 | 1.9 | 12.1 | 1.9 | 10.1 | 6.2 | 6.4 | 2.7 | 99.4 | 1.2 | 0.7 |
| 岩泉町 | 1.7 | 1.0 | 14.7 | 1.8 | 8.3 | 6.6 | 7.7 | 3.0 | 99.4 | 1.2 | 0.7 |
| 田野畑村 | 1.9 | 0.1 | 14.5 | 0.7 | 8.5 | 3.2 | 7.2 | 1.8 | 99.4 | 1.2 | 0.7 |
| 県北広域振興圏 | 2.0 | 2.7 | 15.8 | 3.1 | 6.7 | 5.6 | 9.8 | 4.2 | 99.4 | 1.2 | 0.7 |
| 久慈市 | 1.8 | 3.2 | 13.9 | 4.5 | 7.1 | 5.8 | 10.0 | 4.8 | 99.4 | 1.2 | 0.7 |
| 二戸市 | 2.0 | 4.3 | 14.6 | 3.4 | 7.5 | 4.4 | 10.5 | 4.1 | 99.4 | 1.2 | 0.7 |
| 普代村 | 1.5 | — | 12.8 | 0.8 | 7.7 | 3.2 | 5.6 | 2.4 | 99.4 | 1.2 | 0.7 |
| 軽米町 | 2.2 | 1.4 | 18.8 | 3.2 | 6.6 | 6.2 | 10.2 | 4.8 | 99.4 | 1.2 | 0.7 |
| 野田村 | 1.8 | 1.7 | 13.6 | 0.8 | 7.9 | 6.7 | 5.1 | 2.0 | 99.4 | 1.2 | 0.7 |
| 九戸村 | 2.0 | 0.9 | 16.4 | 1.4 | 5.2 | 6.7 | 7.6 | 2.1 | 99.4 | 1.2 | 0.7 |
| 洋野町 | 2.2 | 1.3 | 22.3 | 0.7 | 5.9 | 6.4 | 7.5 | 3.8 | 99.4 | 1.2 | 0.7 |
| 一戸町 | 2.0 | 1.3 | 16.9 | 3.0 | 4.3 | 6.5 | 13.7 | 5.3 | 99.4 | 1.2 | 0.7 |

平成25年度(2013) (つづき)

(単位: %)

| 項目 | 9 情報 通信業 | 10 金融・ 保険業 | 11 不動産業 | 12 専門・科 学技術・業務 支援サービス業 | 13 公務 | 14 教育 | 15 保健衛生 ・社会事業 | 16 その他の サービス | 17 小計 1~16 | 18 輸入品 に課される 税・関税 | 19(控除)総 資本形成に 係る消費税 |
|---------|-------------|---------------|---------|------------------------------|-------|-------|------------------|-----------------|---------------|-------------------------|---------------------------|
| 市町村計 | 2.6 | 3.6 | 11.4 | 5.6 | 5.5 | 4.6 | 9.5 | 4.2 | 99.3 | 1.3 | 0.7 |
| 県央広域振興圏 | 3.7 | 5.2 | 10.6 | 8.5 | 6.6 | 5.3 | 11.0 | 5.1 | 99.3 | 1.3 | 0.7 |
| 盛岡市 | 4.4 | 6.9 | 9.2 | 10.6 | 6.5 | 5.3 | 12.3 | 5.5 | 99.3 | 1.3 | 0.7 |
| 八幡平市 | 1.9 | 1.2 | 16.1 | 2.5 | 4.2 | 3.2 | 8.6 | 5.2 | 99.3 | 1.3 | 0.7 |
| 滝沢市 | 2.8 | 0.9 | 13.7 | 5.7 | 16.1 | 10.8 | 8.7 | 3.1 | 99.3 | 1.3 | 0.7 |
| 雫石町 | 1.8 | 1.0 | 12.8 | 4.8 | 4.2 | 4.0 | 10.2 | 3.0 | 99.3 | 1.3 | 0.7 |
| 葛巻町 | 2.0 | 1.2 | 17.4 | 1.3 | 6.9 | 6.1 | 10.1 | 4.0 | 99.3 | 1.3 | 0.7 |
| 岩手町 | 2.0 | 2.1 | 14.5 | 1.7 | 6.8 | 5.2 | 9.2 | 6.1 | 99.3 | 1.3 | 0.7 |
| 紫波町 | 2.9 | 1.9 | 18.0 | 3.4 | 4.3 | 5.1 | 8.2 | 4.7 | 99.3 | 1.3 | 0.7 |
| 矢巾町 | 1.5 | 2.7 | 8.2 | 5.2 | 1.9 | 2.3 | 5.8 | 3.4 | 99.3 | 1.3 | 0.7 |
| 県南広域振興圏 | 2.0 | 3.0 | 12.4 | 4.5 | 4.1 | 4.0 | 8.6 | 4.1 | 99.3 | 1.3 | 0.7 |
| 花巻市 | 1.9 | 2.6 | 13.5 | 4.0 | 4.2 | 4.3 | 8.9 | 3.8 | 99.3 | 1.3 | 0.7 |
| 北上市 | 2.0 | 3.2 | 10.4 | 8.1 | 2.3 | 3.2 | 7.3 | 4.0 | 99.3 | 1.3 | 0.7 |
| 遠野市 | 1.9 | 3.1 | 13.8 | 1.6 | 4.7 | 3.7 | 8.8 | 4.0 | 99.3 | 1.3 | 0.7 |
| 一関市 | 2.2 | 3.5 | 13.9 | 3.5 | 4.5 | 4.9 | 10.2 | 4.3 | 99.3 | 1.3 | 0.7 |
| 奥州市 | 2.3 | 3.6 | 13.8 | 4.7 | 5.6 | 4.5 | 10.2 | 4.8 | 99.3 | 1.3 | 0.7 |
| 西和賀町 | 1.9 | 0.9 | 17.0 | 0.6 | 9.1 | 4.4 | 11.9 | 7.9 | 99.3 | 1.3 | 0.7 |
| 金ヶ崎町 | 0.8 | 0.4 | 5.0 | 1.0 | 1.6 | 1.7 | 2.6 | 1.5 | 99.3 | 1.3 | 0.7 |
| 平泉町 | 2.0 | 1.8 | 13.2 | 2.7 | 4.1 | 3.9 | 6.1 | 6.1 | 99.3 | 1.3 | 0.7 |
| 沿岸広域振興圏 | 1.7 | 2.1 | 9.0 | 3.2 | 5.8 | 4.3 | 7.9 | 2.6 | 99.3 | 1.3 | 0.7 |
| 宮古市 | 1.7 | 2.8 | 10.0 | 4.0 | 6.1 | 5.1 | 10.0 | 2.7 | 99.3 | 1.3 | 0.7 |
| 大船渡市 | 1.6 | 2.1 | 8.1 | 2.5 | 4.9 | 3.7 | 6.1 | 3.0 | 99.3 | 1.3 | 0.7 |
| 陸前高田市 | 1.8 | 1.1 | 8.5 | 2.2 | 3.6 | 4.5 | 7.3 | 2.2 | 99.3 | 1.3 | 0.7 |
| 釜石市 | 1.8 | 2.7 | 6.9 | 4.5 | 5.9 | 3.4 | 8.7 | 2.3 | 99.3 | 1.3 | 0.7 |
| 住田町 | 2.3 | 1.0 | 15.3 | 2.8 | 6.7 | 4.9 | 8.0 | 2.7 | 99.3 | 1.3 | 0.7 |
| 大槌町 | 3.0 | 1.0 | 11.0 | 2.5 | 8.3 | 5.2 | 8.2 | 3.2 | 99.3 | 1.3 | 0.7 |
| 山田町 | 1.9 | 1.5 | 9.5 | 2.5 | 8.1 | 4.7 | 5.6 | 2.3 | 99.3 | 1.3 | 0.7 |
| 岩泉町 | 1.6 | 0.9 | 13.6 | 1.7 | 7.7 | 5.3 | 7.2 | 3.1 | 99.3 | 1.3 | 0.7 |
| 田野畑村 | 1.3 | 0.1 | 10.1 | 0.9 | 6.2 | 2.2 | 5.2 | 1.2 | 99.3 | 1.3 | 0.7 |
| 県北広域振興圏 | 2.0 | 2.7 | 15.5 | 3.3 | 6.5 | 5.3 | 9.9 | 4.1 | 99.3 | 1.3 | 0.7 |
| 久慈市 | 1.9 | 3.2 | 13.7 | 4.8 | 7.2 | 5.6 | 10.2 | 4.8 | 99.3 | 1.3 | 0.7 |
| 二戸市 | 2.0 | 4.1 | 14.0 | 3.5 | 6.9 | 4.0 | 10.3 | 4.0 | 99.3 | 1.3 | 0.7 |
| 普代村 | 1.7 | — | 13.7 | 1.7 | 8.0 | 3.2 | 6.6 | 2.0 | 99.3 | 1.3 | 0.7 |
| 軽米町 | 2.2 | 1.6 | 18.3 | 3.3 | 6.5 | 6.2 | 10.4 | 5.5 | 99.3 | 1.3 | 0.7 |
| 野田村 | 1.4 | 1.4 | 10.6 | 0.8 | 6.0 | 5.1 | 4.2 | 1.6 | 99.3 | 1.3 | 0.7 |
| 九戸村 | 2.0 | 0.9 | 16.2 | 1.4 | 5.0 | 6.1 | 8.4 | 2.2 | 99.3 | 1.3 | 0.7 |
| 洋野町 | 2.5 | 1.4 | 23.8 | 0.9 | 6.3 | 6.4 | 8.1 | 4.2 | 99.3 | 1.3 | 0.7 |
| 一戸町 | 2.1 | 1.4 | 17.0 | 3.1 | 4.2 | 6.4 | 14.1 | 4.2 | 99.3 | 1.3 | 0.7 |

平成26年度(2014) (つづき)

| 項目 | 9 情報 通信業 | 10 金融・ 保険業 | 11 不動産業 | 12 専門・科 学技術・業務 支援サービス業 | 13 公務 | 14 教育 | 15 保健衛生 ・社会事業 | 16 その他の サービス | 17 小計 1~16 | 18 輸入品 に課される 税・関税 | 19(控除)総 資本形成に 係る消費税 |
|---------|-------------|---------------|---------|------------------------------|-------|-------|------------------|-----------------|---------------|-------------------------|---------------------------|
| 市町村計 | 2.5 | 3.4 | 11.5 | 5.6 | 5.6 | 4.6 | 9.3 | 4.2 | 99.2 | 1.8 | 0.9 |
| 県央広域振興圏 | 3.6 | 5.0 | 10.8 | 8.6 | 6.7 | 5.4 | 11.1 | 5.1 | 99.2 | 1.8 | 0.9 |
| 盛岡市 | 4.4 | 6.7 | 9.6 | 10.7 | 6.7 | 5.5 | 12.6 | 5.6 | 99.2 | 1.8 | 0.9 |
| 八幡平市 | 1.8 | 1.1 | 16.0 | 2.8 | 4.2 | 3.3 | 8.5 | 4.9 | 99.2 | 1.8 | 0.9 |
| 滝沢市 | 2.8 | 0.9 | 14.0 | 5.8 | 16.5 | 10.8 | 8.8 | 3.8 | 99.2 | 1.8 | 0.9 |
| 雫石町 | 1.7 | 0.8 | 12.8 | 4.9 | 4.2 | 4.0 | 10.0 | 3.8 | 99.2 | 1.8 | 0.9 |
| 葛巻町 | 1.9 | 1.3 | 18.3 | 1.8 | 7.3 | 6.6 | 10.3 | 3.1 | 99.2 | 1.8 | 0.9 |
| 岩手町 | 1.9 | 2.1 | 14.5 | 2.1 | 6.7 | 5.2 | 9.4 | 4.1 | 99.2 | 1.8 | 0.9 |
| 紫波町 | 2.3 | 1.5 | 15.0 | 2.7 | 3.5 | 4.2 | 6.7 | 4.0 | 99.2 | 1.8 | 0.9 |
| 矢巾町 | 1.5 | 2.8 | 8.4 | 5.3 | 1.9 | 2.3 | 5.8 | 3.6 | 99.2 | 1.8 | 0.9 |
| 県南広域振興圏 | 2.0 | 2.8 | 12.8 | 4.5 | 4.1 | 4.1 | 8.6 | 4.2 | 99.2 | 1.8 | 0.9 |
| 花巻市 | 1.8 | 2.4 | 13.4 | 4.1 | 4.0 | 4.3 | 8.5 | 3.5 | 99.2 | 1.8 | 0.9 |
| 北上市 | 2.0 | 3.0 | 10.2 | 7.5 | 2.1 | 3.1 | 6.9 | 3.9 | 99.2 | 1.8 | 0.9 |
| 遠野市 | 1.9 | 3.0 | 14.0 | 1.6 | 4.5 | 3.6 | 8.6 | 3.9 | 99.2 | 1.8 | 0.9 |
| 一関市 | 2.3 | 3.1 | 14.8 | 3.7 | 4.6 | 5.1 | 10.5 | 4.5 | 99.2 | 1.8 | 0.9 |
| 奥州市 | 2.3 | 3.3 | 14.4 | 4.8 | 6.0 | 4.5 | 10.3 | 4.9 | 99.2 | 1.8 | 0.9 |
| 西和賀町 | 1.7 | 0.6 | 17.6 | 0.6 | 9.0 | 4.5 | 11.9 | 10.1 | 99.2 | 1.8 | 0.9 |
| 金ヶ崎町 | 0.9 | 0.4 | 6.0 | 1.5 | 1.8 | 2.1 | 3.0 | 1.9 | 99.2 | 1.8 | 0.9 |
| 平泉町 | 2.1 | 1.4 | 14.4 | 3.1 | 4.4 | 4.0 | 6.7 | 6.8 | 99.2 | 1.8 | 0.9 |
| 沿岸広域振興圏 | 1.6 | 1.8 | 8.8 | 3.2 | 6.1 | 3.9 | 7.3 | 2.5 | 99.2 | 1.8 | 0.9 |
| 宮古市 | 1.5 | 2.4 | 9.5 | 3.7 | 6.0 | 4.6 | 9.0 | 2.5 | 99.2 | 1.8 | 0.9 |
| 大船渡市 | 1.6 | 2.0 | 8.4 | 2.8 | 5.4 | 3.5 | 6.0 | 3.0 | 99.2 | 1.8 | 0.9 |
| 陸前高田市 | 1.5 | 1.0 | 8.1 | 2.4 | 3.9 | 3.9 | 6.5 | 1.9 | 99.2 | 1.8 | 0.9 |
| 釜石市 | 1.4 | 2.2 | 6.3 | 4.2 | 6.1 | 3.0 | 7.8 | 2.2 | 99.2 | 1.8 | 0.9 |
| 住田町 | 2.7 | 0.8 | 16.8 | 2.9 | 7.4 | 5.4 | 8.5 | 2.7 | 99.2 | 1.8 | 0.9 |
| 大槌町 | 2.5 | 0.8 | 9.4 | 2.6 | 8.4 | 4.1 | 6.3 | 2.8 | 99.2 | 1.8 | 0.9 |
| 山田町 | 1.6 | 1.3 | 9.2 | 3.1 | 8.4 | 4.3 | 5.6 | 2.3 | 99.2 | 1.8 | 0.9 |
| 岩泉町 | 1.5 | 0.9 | 13.8 | 1.6 | 8.2 | 5.5 | 7.1 | 3.4 | 99.2 | 1.8 | 0.9 |
| 田野畑村 | 1.3 | 0.1 | 10.7 | 1.2 | 7.0 | 2.8 | 5.4 | 1.3 | 99.2 | 1.8 | 0.9 |
| 県北広域振興圏 | 1.9 | 2.5 | 15.3 | 3.3 | 6.5 | 5.1 | 9.5 | 3.9 | 99.2 | 1.8 | 0.9 |
| 久慈市 | 1.6 | 2.8 | 12.8 | 4.5 | 6.9 | 5.1 | 9.1 | 4.3 | 99.2 | 1.8 | 0.9 |
| 二戸市 | 1.9 | 3.8 | 14.1 | 3.6 | 7.0 | 4.1 | 10.0 | 4.0 | 99.2 | 1.8 | 0.9 |
| 普代村 | 1.7 | — | 14.2 | 2.7 | 8.6 | 3.3 | 7.3 | 1.6 | 99.2 | 1.8 | 0.9 |
| 軽米町 | 2.0 | 1.6 | 18.2 | 3.3 | 6.7 | 4.6 | 10.1 | 6.1 | 99.2 | 1.8 | 0.9 |
| 野田村 | 1.3 | 1.4 | 10.5 | 0.9 | 6.0 | 5.0 | 4.1 | 1.5 | 99.2 | 1.8 | 0.9 |
| 九戸村 | 1.9 | 0.8 | 16.4 | 1.2 | 4.9 | 6.4 | 9.0 | 2.3 | 99.2 | 1.8 | 0.9 |
| 洋野町 | 2.3 | 1.4 | 23.7 | 0.9 | 6.5 | 6.4 | 8.0 | 4.4 | 99.2 | 1.8 | 0.9 |
| 一戸町 | 2.0 | 1.4 | 17.4 | 3.0 | 4.3 | 6.5 | 13.8 | 3.3 | 99.2 | 1.8 | 0.9 |

平成27年度(2015) (つづき)

(単位: %)

| 項目 | 9 情報 通信業 | 10 金融・ 保険業 | 11 不動産業 | 12 専門・科 学技術・業務 支援サービス業 | 13 公務 | 14 教育 | 15 保健衛生 ・社会事業 | 16 その他の サービス | 17 小計 1~16 | 18 輸入品 に課される 税・関税 | 19 (控除)総 資本形成に 係る消費税 |
|---------|-------------|---------------|---------|------------------------------|-------|-------|------------------|-----------------|---------------|-------------------------|----------------------------|
| 市町村計 | 2.5 | 3.5 | 11.8 | 5.7 | 5.5 | 4.7 | 9.8 | 4.1 | 99.4 | 1.7 | 1.1 |
| 県央広域振興圏 | 3.7 | 5.2 | 11.0 | 8.4 | 6.4 | 5.5 | 11.5 | 4.8 | 99.4 | 1.7 | 1.1 |
| 盛岡市 | 4.5 | 7.1 | 9.9 | 10.5 | 6.4 | 5.7 | 13.2 | 5.3 | 99.4 | 1.7 | 1.1 |
| 八幡平市 | 1.9 | 1.0 | 17.2 | 3.0 | 4.4 | 3.4 | 9.7 | 5.2 | 99.4 | 1.7 | 1.1 |
| 滝沢市 | 2.7 | 0.8 | 13.5 | 5.4 | 14.8 | 10.1 | 8.1 | 3.5 | 99.4 | 1.7 | 1.1 |
| 雫石町 | 1.7 | 0.8 | 13.2 | 4.1 | 4.1 | 4.1 | 10.8 | 3.9 | 99.4 | 1.7 | 1.1 |
| 葛巻町 | 1.9 | 1.4 | 18.7 | 1.6 | 7.2 | 6.5 | 10.4 | 3.0 | 99.4 | 1.7 | 1.1 |
| 岩手町 | 2.0 | 2.0 | 15.3 | 2.3 | 6.8 | 5.3 | 10.2 | 4.3 | 99.4 | 1.7 | 1.1 |
| 紫波町 | 2.5 | 1.5 | 15.1 | 2.5 | 3.5 | 4.6 | 7.2 | 4.1 | 99.4 | 1.7 | 1.1 |
| 矢巾町 | 1.6 | 2.5 | 7.6 | 5.8 | 1.7 | 2.1 | 5.7 | 3.1 | 99.4 | 1.7 | 1.1 |
| 県南広域振興圏 | 2.0 | 2.9 | 13.0 | 4.8 | 3.9 | 4.1 | 9.1 | 4.2 | 99.4 | 1.7 | 1.1 |
| 花巻市 | 1.8 | 2.3 | 13.6 | 4.2 | 3.9 | 4.2 | 8.8 | 3.7 | 99.4 | 1.7 | 1.1 |
| 北上市 | 2.0 | 3.1 | 10.5 | 7.9 | 2.0 | 3.0 | 7.1 | 3.8 | 99.4 | 1.7 | 1.1 |
| 遠野市 | 1.8 | 3.0 | 13.3 | 1.5 | 4.2 | 3.6 | 9.0 | 3.7 | 99.4 | 1.7 | 1.1 |
| 一関市 | 2.4 | 3.3 | 14.8 | 3.9 | 4.5 | 5.2 | 11.0 | 4.5 | 99.4 | 1.7 | 1.1 |
| 奥州市 | 2.2 | 3.4 | 14.2 | 5.1 | 5.4 | 4.6 | 10.5 | 4.8 | 99.4 | 1.7 | 1.1 |
| 西和賀町 | 1.8 | 0.7 | 18.3 | 0.7 | 8.7 | 4.4 | 12.8 | 7.3 | 99.4 | 1.7 | 1.1 |
| 金ヶ崎町 | 1.1 | 0.5 | 7.8 | 2.2 | 2.3 | 2.6 | 4.1 | 2.5 | 99.4 | 1.7 | 1.1 |
| 平泉町 | 1.9 | 1.2 | 13.6 | 2.7 | 4.0 | 3.7 | 6.6 | 6.6 | 99.4 | 1.7 | 1.1 |
| 沿岸広域振興圏 | 1.6 | 2.1 | 9.3 | 3.4 | 6.4 | 3.9 | 7.8 | 2.6 | 99.4 | 1.7 | 1.1 |
| 宮古市 | 1.5 | 2.6 | 9.5 | 3.9 | 5.9 | 4.4 | 9.3 | 2.5 | 99.4 | 1.7 | 1.1 |
| 大船渡市 | 1.6 | 2.3 | 9.4 | 3.0 | 5.6 | 3.6 | 6.6 | 3.1 | 99.4 | 1.7 | 1.1 |
| 陸前高田市 | 1.7 | 1.4 | 10.0 | 2.7 | 5.0 | 4.2 | 7.9 | 2.3 | 99.4 | 1.7 | 1.1 |
| 釜石市 | 1.6 | 2.5 | 6.9 | 4.7 | 6.8 | 3.3 | 8.4 | 2.4 | 99.4 | 1.7 | 1.1 |
| 住田町 | 2.7 | 0.8 | 17.5 | 2.7 | 7.6 | 5.4 | 8.8 | 2.9 | 99.4 | 1.7 | 1.1 |
| 大槌町 | 2.2 | 0.8 | 9.1 | 2.1 | 8.2 | 3.6 | 5.9 | 2.8 | 99.4 | 1.7 | 1.1 |
| 山田町 | 1.6 | 1.6 | 9.0 | 2.3 | 9.0 | 4.1 | 5.6 | 2.3 | 99.4 | 1.7 | 1.1 |
| 岩泉町 | 1.5 | 1.0 | 14.0 | 1.8 | 8.3 | 5.2 | 7.4 | 3.2 | 99.4 | 1.7 | 1.1 |
| 田野畑村 | 1.2 | 0.1 | 10.0 | 0.7 | 6.4 | 2.4 | 5.2 | 1.4 | 99.4 | 1.7 | 1.1 |
| 県北広域振興圏 | 1.9 | 2.5 | 15.7 | 3.3 | 6.4 | 5.2 | 10.1 | 3.8 | 99.4 | 1.7 | 1.1 |
| 久慈市 | 1.7 | 3.0 | 13.6 | 4.7 | 7.0 | 5.2 | 10.1 | 4.3 | 99.4 | 1.7 | 1.1 |
| 二戸市 | 2.0 | 3.9 | 14.8 | 3.7 | 7.0 | 4.8 | 10.9 | 3.9 | 99.4 | 1.7 | 1.1 |
| 普代村 | 1.5 | 0.4 | 13.6 | 1.4 | 8.1 | 3.1 | 7.4 | 2.2 | 99.4 | 1.7 | 1.1 |
| 軽米町 | 2.0 | 1.4 | 18.5 | 3.0 | 6.6 | 4.4 | 10.4 | 5.8 | 99.4 | 1.7 | 1.1 |
| 野田村 | 1.3 | 1.5 | 10.5 | 0.8 | 6.0 | 4.6 | 4.5 | 1.6 | 99.4 | 1.7 | 1.1 |
| 九戸村 | 1.8 | 0.7 | 15.8 | 0.9 | 4.9 | 6.1 | 9.1 | 2.0 | 99.4 | 1.7 | 1.1 |
| 洋野町 | 2.3 | 1.4 | 23.9 | 1.1 | 6.2 | 6.3 | 8.3 | 4.2 | 99.4 | 1.7 | 1.1 |
| 一戸町 | 2.0 | 1.2 | 17.1 | 3.0 | 4.1 | 6.3 | 14.1 | 3.1 | 99.4 | 1.7 | 1.1 |

平成28年度(2016) (つづき)

| 項目 | 9 情報 通信業 | 10 金融・ 保険業 | 11 不動産業 | 12 専門・科 学技術・業務 支援サービス業 | 13 公務 | 14 教育 | 15 保健衛生 ・社会事業 | 16 その他の サービス | 17 小計 1~16 | 18 輸入品 に課される 税・関税 | 19 (控除)総 資本形成に 係る消費税 |
|---------|-------------|---------------|---------|------------------------------|-------|-------|------------------|-----------------|---------------|-------------------------|----------------------------|
| 市町村計 | 2.5 | 3.1 | 12.0 | 5.7 | 5.4 | 4.6 | 9.9 | 3.9 | 99.6 | 1.5 | 1.1 |
| 県央広域振興圏 | 3.8 | 4.8 | 11.5 | 8.4 | 6.4 | 5.6 | 11.9 | 4.6 | 99.6 | 1.5 | 1.1 |
| 盛岡市 | 4.6 | 6.6 | 10.5 | 10.4 | 6.5 | 5.8 | 13.7 | 5.1 | 99.6 | 1.5 | 1.1 |
| 八幡平市 | 1.8 | 0.8 | 16.6 | 2.9 | 4.2 | 3.2 | 9.8 | 4.4 | 99.6 | 1.5 | 1.1 |
| 滝沢市 | 2.9 | 0.7 | 14.5 | 5.7 | 15.1 | 10.7 | 8.1 | 3.6 | 99.6 | 1.5 | 1.1 |
| 雫石町 | 1.7 | 0.7 | 13.5 | 3.1 | 4.1 | 4.0 | 11.4 | 3.7 | 99.6 | 1.5 | 1.1 |
| 葛巻町 | 2.0 | 1.3 | 19.7 | 1.4 | 7.5 | 6.6 | 10.6 | 3.0 | 99.6 | 1.5 | 1.1 |
| 岩手町 | 2.0 | 1.5 | 15.2 | 2.3 | 6.6 | 4.3 | 10.1 | 4.2 | 99.6 | 1.5 | 1.1 |
| 紫波町 | 2.6 | 1.4 | 15.5 | 2.2 | 3.6 | 4.6 | 7.6 | 4.1 | 99.6 | 1.5 | 1.1 |
| 矢巾町 | 1.8 | 2.1 | 7.6 | 7.0 | 1.6 | 2.3 | 5.9 | 2.8 | 99.6 | 1.5 | 1.1 |
| 県南広域振興圏 | 2.1 | 2.4 | 13.2 | 5.1 | 3.8 | 4.1 | 9.2 | 4.0 | 99.6 | 1.5 | 1.1 |
| 花巻市 | 1.8 | 1.9 | 13.8 | 4.2 | 3.9 | 4.2 | 8.9 | 3.7 | 99.6 | 1.5 | 1.1 |
| 北上市 | 2.1 | 2.6 | 11.2 | 8.5 | 2.1 | 3.0 | 7.4 | 3.8 | 99.6 | 1.5 | 1.1 |
| 遠野市 | 1.8 | 2.7 | 13.7 | 1.5 | 4.4 | 3.7 | 9.8 | 3.8 | 99.6 | 1.5 | 1.1 |
| 一関市 | 2.4 | 2.9 | 14.6 | 4.0 | 4.3 | 5.3 | 10.9 | 4.3 | 99.6 | 1.5 | 1.1 |
| 奥州市 | 2.1 | 2.7 | 13.8 | 5.2 | 4.8 | 4.1 | 10.2 | 4.4 | 99.6 | 1.5 | 1.1 |
| 西和賀町 | 1.9 | 0.7 | 19.8 | 0.7 | 8.9 | 4.5 | 13.9 | 4.6 | 99.6 | 1.5 | 1.1 |
| 金ヶ崎町 | 1.1 | 0.5 | 8.1 | 2.4 | 2.3 | 2.6 | 4.2 | 2.3 | 99.6 | 1.5 | 1.1 |
| 平泉町 | 1.9 | 1.1 | 13.6 | 2.5 | 3.9 | 3.6 | 6.7 | 6.7 | 99.6 | 1.5 | 1.1 |
| 沿岸広域振興圏 | 1.5 | 1.9 | 9.2 | 3.2 | 6.5 | 3.6 | 7.5 | 2.5 | 99.6 | 1.5 | 1.1 |
| 宮古市 | 1.4 | 2.3 | 8.7 | 3.7 | 5.6 | 4.0 | 8.6 | 2.2 | 99.6 | 1.5 | 1.1 |
| 大船渡市 | 1.7 | 2.3 | 10.6 | 3.4 | 6.1 | 3.8 | 7.3 | 3.3 | 99.6 | 1.5 | 1.1 |
| 陸前高田市 | 1.6 | 1.3 | 10.2 | 2.4 | 5.3 | 3.8 | 7.7 | 2.3 | 99.6 | 1.5 | 1.1 |
| 釜石市 | 1.5 | 2.1 | 6.7 | 4.6 | 7.0 | 3.1 | 7.9 | 2.4 | 99.6 | 1.5 | 1.1 |
| 住田町 | 2.1 | 0.5 | 14.7 | 1.9 | 6.3 | 4.1 | 7.3 | 2.3 | 99.6 | 1.5 | 1.1 |
| 大槌町 | 1.8 | 0.7 | 8.4 | 1.6 | 8.2 | 1.7 | 5.1 | 2.6 | 99.6 | 1.5 | 1.1 |
| 山田町 | 1.4 | 1.4 | 8.1 | 1.3 | 8.9 | 3.4 | 4.8 | 1.9 | 99.6 | 1.5 | 1.1 |
| 岩泉町 | 1.7 | 1.2 | 15.4 | 1.9 | 9.3 | 5.6 | 8.1 | 3.4 | 99.6 | 1.5 | 1.1 |
| 田野畑村 | 1.3 | 0.1 | 11.4 | 0.3 | 7.2 | 2.8 | 6.0 | 1.6 | 99.6 | 1.5 | 1.1 |
| 県北広域振興圏 | 1.8 | 2.0 | 15.6 | 3.1 | 6.2 | 5.0 | 10.1 | 3.5 | 99.6 | 1.5 | 1.1 |
| 久慈市 | 1.8 | 2.5 | 13.8 | 4.6 | 6.8 | 5.3 | 10.4 | 4.0 | 99.6 | 1.5 | 1.1 |
| 二戸市 | 1.9 | 2.9 | 14.3 | 3.5 | 6.6 | 4.2 | 10.6 | 3.4 | 99.6 | 1.5 | 1.1 |
| 普代村 | 1.2 | 0.6 | 10.6 | 0.2 | 6.3 | 2.3 | 5.8 | 2.1 | 99.6 | 1.5 | 1.1 |
| 軽米町 | 1.9 | 1.0 | 17.5 | 2.4 | 6.0 | 4.0 | 9.5 | 4.9 | 99.6 | 1.5 | 1.1 |
| 野田村 | 1.3 | 1.3 | 10.8 | 0.8 | 6.2 | 4.6 | 4.7 | 1.7 | 99.6 | 1.5 | 1.1 |
| 九戸村 | 1.8 | 0.7 | 15.8 | 0.5 | 5.0 | 6.1 | 9.0 | 1.8 | 99.6 | 1.5 | 1.1 |
| 洋野町 | 2.5 | 1.3 | 25.2 | 1.3 | 6.2 | 6.4 | 8.9 | 4.0 | 99.6 | 1.5 | 1.1 |
| 一戸町 | 1.9 | 0.9 | 16.8 | 2.8 | 3.9 | 5.9 | 13.7 | 2.8 | 99.6 | 1.5 | 1.1 |

平成29年度(2017) (つづき)

(単位：%)

| 項目 | 9 情報 通信業 | 10 金融・ 保険業 | 11 不動産業 | 12 専門・科 学技術・業務 支援サービス業 | 13 公務 | 14 教育 | 15 保健衛生 ・社会事業 | 16 その他の サービス | 17 小計 1~16 | 18 輸入品 に課される 税・関税 | 19(控除)総 資本形成に 係る消費税 |
|---------|-------------|---------------|---------|------------------------------|-------|-------|------------------|-----------------|---------------|-------------------------|---------------------------|
| 市町村計 | 2.4 | 3.2 | 12.0 | 5.4 | 5.5 | 4.4 | 9.5 | 3.8 | 99.5 | 1.6 | 1.1 |
| 県央広域振興圏 | 3.6 | 5.1 | 11.6 | 8.1 | 6.5 | 5.6 | 11.6 | 4.6 | 99.5 | 1.6 | 1.1 |
| 盛岡市 | 4.4 | 6.9 | 10.6 | 10.0 | 6.5 | 5.8 | 13.2 | 5.1 | 99.5 | 1.6 | 1.1 |
| 八幡平市 | 1.7 | 0.7 | 16.7 | 2.6 | 4.2 | 3.1 | 9.5 | 4.4 | 99.5 | 1.6 | 1.1 |
| 滝沢市 | 3.0 | 0.8 | 15.4 | 5.7 | 15.8 | 10.9 | 8.3 | 3.7 | 99.5 | 1.6 | 1.1 |
| 雫石町 | 1.6 | 0.7 | 13.4 | 2.8 | 4.0 | 3.6 | 10.8 | 3.5 | 99.5 | 1.6 | 1.1 |
| 葛巻町 | 1.7 | 1.1 | 18.6 | 1.2 | 7.1 | 5.9 | 9.8 | 2.6 | 99.5 | 1.6 | 1.1 |
| 岩手町 | 1.9 | 1.5 | 16.0 | 2.1 | 6.9 | 4.4 | 10.4 | 4.4 | 99.5 | 1.6 | 1.1 |
| 紫波町 | 2.6 | 1.4 | 16.1 | 2.1 | 3.6 | 4.6 | 7.5 | 4.3 | 99.5 | 1.6 | 1.1 |
| 矢巾町 | 1.6 | 2.1 | 7.7 | 6.8 | 1.6 | 2.3 | 5.8 | 3.0 | 99.5 | 1.6 | 1.1 |
| 県南広域振興圏 | 1.9 | 2.4 | 12.8 | 4.7 | 3.6 | 3.8 | 8.6 | 3.8 | 99.5 | 1.6 | 1.1 |
| 花巻市 | 1.9 | 2.1 | 14.7 | 4.3 | 4.2 | 4.3 | 9.1 | 3.8 | 99.5 | 1.6 | 1.1 |
| 北上市 | 1.8 | 2.5 | 10.5 | 7.8 | 1.9 | 2.7 | 6.7 | 3.5 | 99.5 | 1.6 | 1.1 |
| 遠野市 | 1.6 | 2.6 | 12.9 | 1.3 | 4.1 | 3.2 | 8.5 | 3.5 | 99.5 | 1.6 | 1.1 |
| 一関市 | 2.2 | 3.0 | 14.8 | 3.9 | 4.3 | 5.2 | 10.7 | 4.2 | 99.5 | 1.6 | 1.1 |
| 奥州市 | 2.0 | 2.9 | 14.0 | 5.1 | 4.6 | 4.1 | 9.9 | 4.3 | 99.5 | 1.6 | 1.1 |
| 西和賀町 | 1.7 | 0.6 | 19.5 | 0.7 | 8.6 | 4.2 | 13.6 | 4.3 | 99.5 | 1.6 | 1.1 |
| 金ヶ崎町 | 0.7 | 0.3 | 5.2 | 1.3 | 1.5 | 1.6 | 2.6 | 1.5 | 99.5 | 1.6 | 1.1 |
| 平泉町 | 1.9 | 1.1 | 14.3 | 2.3 | 4.0 | 3.6 | 6.9 | 7.1 | 99.5 | 1.6 | 1.1 |
| 沿岸広域振興圏 | 1.5 | 2.0 | 9.4 | 3.0 | 7.1 | 3.5 | 7.4 | 2.5 | 99.5 | 1.6 | 1.1 |
| 宮古市 | 1.3 | 2.4 | 9.2 | 3.6 | 5.9 | 4.0 | 8.7 | 2.3 | 99.5 | 1.6 | 1.1 |
| 大船渡市 | 1.7 | 2.5 | 10.9 | 3.2 | 6.7 | 3.7 | 7.4 | 3.4 | 99.5 | 1.6 | 1.1 |
| 陸前高田市 | 1.8 | 1.5 | 12.1 | 2.7 | 6.8 | 4.4 | 8.8 | 2.9 | 99.5 | 1.6 | 1.1 |
| 釜石市 | 1.3 | 2.1 | 6.3 | 3.9 | 7.3 | 2.7 | 6.9 | 2.1 | 99.5 | 1.6 | 1.1 |
| 住田町 | 1.8 | 0.4 | 13.8 | 1.9 | 6.0 | 3.9 | 6.9 | 2.2 | 99.5 | 1.6 | 1.1 |
| 大槌町 | 1.7 | 0.7 | 9.5 | 1.4 | 9.7 | 1.7 | 5.4 | 2.8 | 99.5 | 1.6 | 1.1 |
| 山田町 | 1.4 | 1.6 | 9.1 | 1.2 | 10.5 | 3.4 | 5.0 | 2.1 | 99.5 | 1.6 | 1.1 |
| 岩泉町 | 1.4 | 1.0 | 13.1 | 1.5 | 8.4 | 4.5 | 6.9 | 2.9 | 99.5 | 1.6 | 1.1 |
| 田野畑村 | 1.1 | 0.1 | 10.5 | 0.3 | 6.5 | 2.3 | 5.2 | 1.4 | 99.5 | 1.6 | 1.1 |
| 県北広域振興圏 | 1.7 | 2.0 | 15.3 | 2.8 | 6.0 | 4.7 | 9.6 | 3.3 | 99.5 | 1.6 | 1.1 |
| 久慈市 | 1.6 | 2.5 | 13.4 | 4.1 | 6.4 | 5.1 | 9.6 | 3.6 | 99.5 | 1.6 | 1.1 |
| 二戸市 | 1.8 | 3.0 | 14.8 | 3.4 | 6.7 | 4.1 | 10.5 | 3.5 | 99.5 | 1.6 | 1.1 |
| 普代村 | 1.0 | 0.5 | 9.5 | 0.1 | 5.8 | 2.4 | 5.0 | 1.8 | 99.5 | 1.6 | 1.1 |
| 軽米町 | 1.9 | 1.1 | 19.0 | 2.7 | 6.6 | 4.1 | 10.1 | 5.0 | 99.5 | 1.6 | 1.1 |
| 野田村 | 1.1 | 1.2 | 10.5 | 0.6 | 6.2 | 4.3 | 4.5 | 1.6 | 99.5 | 1.6 | 1.1 |
| 九戸村 | 1.5 | 1.0 | 14.5 | 0.4 | 4.9 | 5.2 | 7.5 | 1.8 | 99.5 | 1.6 | 1.1 |
| 洋野町 | 2.1 | 1.3 | 23.1 | 1.1 | 5.6 | 5.6 | 8.3 | 3.5 | 99.5 | 1.6 | 1.1 |
| 一戸町 | 1.8 | 0.9 | 17.0 | 2.5 | 4.0 | 5.5 | 13.5 | 2.9 | 99.5 | 1.6 | 1.1 |

平成30年度(2018) (つづき)

| 項目 | 9 情報 通信業 | 10 金融・ 保険業 | 11 不動産業 | 12 専門・科 学技術・業務 支援サービス業 | 13 公務 | 14 教育 | 15 保健衛生 ・社会事業 | 16 その他の サービス | 17 小計 1~16 | 18 輸入品 に課される 税・関税 | 19(控除)総 資本形成に 係る消費税 |
|---------|-------------|---------------|---------|------------------------------|-------|-------|------------------|-----------------|---------------|-------------------------|---------------------------|
| 市町村計 | 2.4 | 3.3 | 11.9 | 5.4 | 5.3 | 4.4 | 9.4 | 3.7 | 99.5 | 1.8 | 1.2 |
| 県央広域振興圏 | 3.6 | 5.1 | 11.4 | 7.9 | 6.2 | 5.5 | 11.3 | 4.5 | 99.5 | 1.8 | 1.2 |
| 盛岡市 | 4.3 | 7.1 | 10.4 | 9.9 | 6.2 | 5.6 | 13.0 | 5.0 | 99.5 | 1.8 | 1.2 |
| 八幡平市 | 1.6 | 0.7 | 15.9 | 2.4 | 4.0 | 2.8 | 9.0 | 4.1 | 99.5 | 1.8 | 1.2 |
| 滝沢市 | 3.0 | 0.8 | 15.1 | 5.4 | 14.8 | 11.0 | 8.2 | 3.5 | 99.5 | 1.8 | 1.2 |
| 雫石町 | 1.6 | 0.7 | 13.8 | 2.7 | 4.0 | 3.0 | 11.0 | 3.5 | 99.5 | 1.8 | 1.2 |
| 葛巻町 | 1.7 | 1.0 | 18.3 | 1.1 | 6.8 | 5.8 | 9.6 | 2.7 | 99.5 | 1.8 | 1.2 |
| 岩手町 | 1.8 | 1.4 | 15.5 | 1.7 | 6.5 | 4.1 | 10.1 | 4.2 | 99.5 | 1.8 | 1.2 |
| 紫波町 | 2.5 | 1.4 | 16.1 | 2.2 | 3.5 | 4.6 | 7.6 | 4.2 | 99.5 | 1.8 | 1.2 |
| 矢巾町 | 1.5 | 1.9 | 7.4 | 6.8 | 1.5 | 3.3 | 5.6 | 3.1 | 99.5 | 1.8 | 1.2 |
| 県南広域振興圏 | 1.8 | 2.4 | 12.5 | 4.7 | 3.4 | 3.7 | 8.4 | 3.5 | 99.5 | 1.8 | 1.2 |
| 花巻市 | 1.8 | 2.1 | 13.9 | 4.1 | 3.9 | 4.1 | 8.6 | 3.4 | 99.5 | 1.8 | 1.2 |
| 北上市 | 1.8 | 2.5 | 10.3 | 7.9 | 1.8 | 2.6 | 6.6 | 3.3 | 99.5 | 1.8 | 1.2 |
| 遠野市 | 1.6 | 2.6 | 13.1 | 1.3 | 4.0 | 3.2 | 8.3 | 3.5 | 99.5 | 1.8 | 1.2 |
| 一関市 | 2.1 | 3.0 | 14.5 | 3.8 | 4.1 | 5.0 | 10.6 | 4.1 | 99.5 | 1.8 | 1.2 |
| 奥州市 | 1.9 | 2.9 | 13.3 | 5.0 | 4.0 | 3.9 | 9.5 | 3.9 | 99.5 | 1.8 | 1.2 |
| 西和賀町 | 1.8 | 0.7 | 20.4 | 0.8 | 8.6 | 4.3 | 14.4 | 4.3 | 99.5 | 1.8 | 1.2 |
| 金ヶ崎町 | 0.7 | 0.3 | 5.5 | 1.3 | 1.5 | 1.6 | 2.7 | 1.4 | 99.5 | 1.8 | 1.2 |
| 平泉町 | 1.8 | 1.0 | 14.0 | 2.1 | 3.9 | 3.6 | 6.8 | 6.6 | 99.5 | 1.8 | 1.2 |
| 沿岸広域振興圏 | 1.5 | 2.1 | 9.9 | 3.0 | 7.4 | 3.5 | 7.7 | 2.6 | 99.5 | 1.8 | 1.2 |
| 宮古市 | 1.4 | 2.6 | 9.8 | 3.8 | 6.2 | 4.0 | 9.3 | 2.4 | 99.5 | 1.8 | 1.2 |
| 大船渡市 | 1.8 | 2.7 | 11.8 | 3.3 | 7.1 | 3.9 | 8.1 | 3.6 | 99.5 | 1.8 | 1.2 |
| 陸前高田市 | 1.7 | 1.5 | 11.7 | 2.6 | 6.8 | 3.8 | 8.4 | 2.8 | 99.5 | 1.8 | 1.2 |
| 釜石市 | 1.3 | 2.4 | 6.9 | 4.1 | 8.1 | 2.9 | 7.5 | 2.3 | 99.5 | 1.8 | 1.2 |
| 住田町 | 1.7 | 0.4 | 14.6 | 1.9 | 6.3 | 4.1 | 7.3 | 2.2 | 99.5 | 1.8 | 1.2 |
| 大槌町 | 1.4 | 0.6 | 8.2 | 1.0 | 8.4 | 2.6 | 4.5 | 2.4 | 99.5 | 1.8 | 1.2 |
| 山田町 | 1.5 | 1.9 | 10.2 | 1.2 | 11.6 | 3.5 | 5.6 | 2.2 | 99.5 | 1.8 | 1.2 |
| 岩泉町 | 1.3 | 1.0 | 12.5 | 1.3 | 8.2 | 4.1 | 6.7 | 2.7 | 99.5 | 1.8 | 1.2 |
| 田野畑村 | 0.9 | 0.1 | 8.6 | 0.3 | 5.2 | 1.8 | 4.2 | 1.1 | 99.5 | 1.8 | 1.2 |
| 県北広域振興圏 | 1.7 | 2.1 | 15.7 | 2.8 | 6.0 | 4.8 | 9.7 | 3.3 | 99.5 | 1.8 | 1.2 |
| 久慈市 | 1.6 | 2.6 | 13.8 | 4.1 | 6.3 | 5.1 | 9.7 | 3.6 | 99.5 | 1.8 | 1.2 |
| 二戸市 | 1.8 | 3.0 | 14.8 | 3.4 | 6.5 | 4.3 | 10.6 | 3.4 | 99.5 | 1.8 | 1.2 |
| 普代村 | 1.1 | 0.6 | 10.2 | 0.1 | 6.2 | 2.7 | 5.3 | 1.7 | 99.5 | 1.8 | 1.2 |
| 軽米町 | 2.0 | 1.0 | 20.1 | 2.8 | 6.8 | 4.2 | 10.5 | 5.0 | 99.5 | 1.8 | 1.2 |
| 野田村 | 1.5 | 1.5 | 13.4 | 0.7 | 7.7 | 5.4 | 5.6 | 2.4 | 99.5 | 1.8 | 1.2 |
| 九戸村 | 1.6 | 1.6 | 15.7 | 0.4 | 5.4 | 5.4 | 7.5 | 2.0 | 99.5 | 1.8 | 1.2 |
| 洋野町 | 1.9 | 1.2 | 21.4 | 1.0 | 4.9 | 5.5 | 7.8 | 3.1 | 99.5 | 1.8 | 1.2 |
| 一戸町 | 1.7 | 0.8 | 17.3 | 2.3 | 3.9 | 5.3 | 13.5 | 2.9 | 99.5 | 1.8 | 1.2 |

令和元年度(2019) (つづき)

(単位: %)

| 項目 | 9 情報 通信業 | 10 金融・ 保険業 | 11 不動産業 | 12 専門・科 学技術・業務 支援サービス業 | 13 公務 | 14 教育 | 15 保健衛生 ・社会事業 | 16 その他の サービス | 17 小計 1~16 | 18 輸入品 に課される 税・関税 | 19(控除)総 資本形成に 係る消費税 |
|---------|-------------|---------------|---------|------------------------------|-------|-------|------------------|-----------------|---------------|-------------------------|---------------------------|
| 市町村計 | 2.3 | 3.2 | 12.2 | 5.6 | 5.5 | 4.4 | 9.6 | 3.8 | 99.6 | 1.7 | 1.3 |
| 県央広域振興圏 | 3.6 | 5.0 | 11.6 | 8.2 | 6.3 | 5.7 | 11.6 | 4.6 | 99.6 | 1.7 | 1.3 |
| 盛岡市 | 4.4 | 7.0 | 10.7 | 10.3 | 6.5 | 5.9 | 12.5 | 5.1 | 99.6 | 1.7 | 1.3 |
| 八幡平市 | 1.6 | 0.8 | 16.5 | 2.3 | 4.2 | 3.1 | 9.4 | 4.3 | 99.6 | 1.7 | 1.3 |
| 滝沢市 | 2.9 | 0.8 | 15.0 | 5.3 | 14.8 | 10.5 | 8.1 | 3.6 | 99.6 | 1.7 | 1.3 |
| 雫石町 | 1.5 | 0.7 | 13.2 | 2.4 | 3.8 | 2.7 | 10.4 | 3.4 | 99.6 | 1.7 | 1.3 |
| 葛巻町 | 1.6 | 0.9 | 18.9 | 1.1 | 7.1 | 5.4 | 9.9 | 2.8 | 99.6 | 1.7 | 1.3 |
| 岩手町 | 1.8 | 1.4 | 16.0 | 1.5 | 6.8 | 3.7 | 10.5 | 4.3 | 99.6 | 1.7 | 1.3 |
| 紫波町 | 2.5 | 1.3 | 16.6 | 2.2 | 3.6 | 4.5 | 7.8 | 4.3 | 99.6 | 1.7 | 1.3 |
| 矢巾町 | 1.3 | 1.7 | 7.1 | 6.7 | 1.5 | 3.6 | 12.2 | 3.1 | 99.6 | 1.7 | 1.3 |
| 県南広域振興圏 | 1.7 | 2.3 | 12.5 | 4.8 | 3.4 | 3.5 | 8.3 | 3.5 | 99.6 | 1.7 | 1.3 |
| 花巻市 | 1.7 | 2.0 | 13.6 | 4.2 | 4.0 | 3.9 | 8.5 | 3.3 | 99.6 | 1.7 | 1.3 |
| 北上市 | 1.6 | 2.2 | 9.6 | 7.6 | 1.7 | 2.4 | 6.1 | 3.0 | 99.6 | 1.7 | 1.3 |
| 遠野市 | 1.6 | 2.6 | 14.1 | 1.5 | 4.3 | 3.3 | 8.7 | 3.9 | 99.6 | 1.7 | 1.3 |
| 一関市 | 2.0 | 2.9 | 14.8 | 3.9 | 4.2 | 4.9 | 10.8 | 4.2 | 99.6 | 1.7 | 1.3 |
| 奥州市 | 1.9 | 2.8 | 13.5 | 5.2 | 3.9 | 3.8 | 9.6 | 3.9 | 99.6 | 1.7 | 1.3 |
| 西和賀町 | 1.8 | 0.6 | 20.7 | 0.8 | 8.6 | 4.1 | 15.1 | 4.7 | 99.6 | 1.7 | 1.3 |
| 金ヶ崎町 | 0.7 | 0.3 | 6.0 | 1.3 | 1.7 | 1.7 | 3.0 | 1.6 | 99.6 | 1.7 | 1.3 |
| 平泉町 | 1.8 | 1.0 | 14.4 | 2.1 | 3.9 | 3.5 | 7.0 | 6.8 | 99.6 | 1.7 | 1.3 |
| 沿岸広域振興圏 | 1.5 | 2.2 | 10.9 | 3.2 | 8.6 | 3.7 | 8.4 | 2.9 | 99.6 | 1.7 | 1.3 |
| 宮古市 | 1.4 | 2.5 | 10.2 | 3.9 | 6.5 | 4.1 | 9.6 | 2.5 | 99.6 | 1.7 | 1.3 |
| 大船渡市 | 1.8 | 2.7 | 12.2 | 3.3 | 7.6 | 4.0 | 8.4 | 3.9 | 99.6 | 1.7 | 1.3 |
| 陸前高田市 | 1.6 | 1.4 | 12.2 | 2.7 | 7.9 | 3.8 | 8.6 | 2.7 | 99.6 | 1.7 | 1.3 |
| 釜石市 | 1.5 | 2.9 | 8.4 | 4.7 | 10.3 | 3.3 | 8.8 | 2.7 | 99.6 | 1.7 | 1.3 |
| 住田町 | 1.6 | 0.4 | 14.9 | 1.9 | 6.6 | 4.1 | 7.5 | 2.4 | 99.6 | 1.7 | 1.3 |
| 大槌町 | 1.7 | 0.9 | 12.0 | 1.2 | 12.7 | 2.2 | 6.7 | 3.5 | 99.6 | 1.7 | 1.3 |
| 山田町 | 1.6 | 2.1 | 11.7 | 1.2 | 14.0 | 3.7 | 6.5 | 2.6 | 99.6 | 1.7 | 1.3 |
| 岩泉町 | 1.2 | 1.1 | 12.7 | 1.2 | 8.8 | 3.8 | 7.0 | 2.7 | 99.6 | 1.7 | 1.3 |
| 田野畑村 | 1.1 | — | 10.6 | 0.4 | 6.5 | 2.3 | 5.2 | 1.5 | 99.6 | 1.7 | 1.3 |
| 県北広域振興圏 | 1.6 | 2.0 | 15.7 | 2.8 | 6.0 | 4.8 | 9.8 | 3.3 | 99.6 | 1.7 | 1.3 |
| 久慈市 | 1.5 | 2.3 | 13.6 | 4.0 | 6.1 | 5.1 | 9.5 | 3.4 | 99.6 | 1.7 | 1.3 |
| 二戸市 | 1.7 | 2.8 | 14.9 | 3.5 | 6.6 | 4.4 | 10.6 | 3.5 | 99.6 | 1.7 | 1.3 |
| 普代村 | 1.0 | 0.6 | 10.6 | 0.1 | 6.8 | 2.8 | 5.7 | 2.0 | 99.6 | 1.7 | 1.3 |
| 軽米町 | 1.9 | 0.9 | 20.3 | 2.8 | 7.1 | 3.8 | 10.9 | 4.6 | 99.6 | 1.7 | 1.3 |
| 野田村 | 1.4 | 1.4 | 13.2 | 0.5 | 7.6 | 4.9 | 5.5 | 2.5 | 99.6 | 1.7 | 1.3 |
| 九戸村 | 1.5 | 1.9 | 15.7 | 0.4 | 5.8 | 5.1 | 7.3 | 2.2 | 99.6 | 1.7 | 1.3 |
| 洋野町 | 2.0 | 1.3 | 22.7 | 1.1 | 5.2 | 5.6 | 8.7 | 3.2 | 99.6 | 1.7 | 1.3 |
| 一戸町 | 1.6 | 0.8 | 17.0 | 2.1 | 3.9 | 5.0 | 13.3 | 3.0 | 99.6 | 1.7 | 1.3 |

令和2年度(2020) (つづき)

| 項目 | 9 情報 通信業 | 10 金融・ 保険業 | 11 不動産業 | 12 専門・科 学技術・業務 支援サービス業 | 13 公務 | 14 教育 | 15 保健衛生 ・社会事業 | 16 その他の サービス | 17 小計 1~16 | 18 輸入品 に課される 税・関税 | 19(控除)総 資本形成に 係る消費税 |
|---------|-------------|---------------|---------|------------------------------|-------|-------|------------------|-----------------|---------------|-------------------------|---------------------------|
| 市町村計 | 2.4 | 3.1 | 12.5 | 5.9 | 5.6 | 4.4 | 9.7 | 3.5 | 99.6 | 1.8 | 1.3 |
| 県央広域振興圏 | 3.6 | 4.8 | 11.7 | 8.6 | 6.4 | 5.7 | 11.7 | 4.2 | 99.6 | 1.8 | 1.3 |
| 盛岡市 | 4.5 | 6.9 | 11.0 | 11.1 | 6.7 | 6.1 | 12.0 | 4.8 | 99.6 | 1.8 | 1.3 |
| 八幡平市 | 1.8 | 0.8 | 17.5 | 2.3 | 4.5 | 3.5 | 9.4 | 4.0 | 99.6 | 1.8 | 1.3 |
| 滝沢市 | 2.9 | 0.7 | 13.8 | 4.8 | 13.3 | 9.5 | 8.1 | 2.9 | 99.6 | 1.8 | 1.3 |
| 雫石町 | 1.6 | 0.6 | 13.3 | 2.3 | 3.8 | 2.6 | 10.2 | 3.1 | 99.6 | 1.8 | 1.3 |
| 葛巻町 | 1.8 | 0.8 | 19.9 | 1.1 | 7.5 | 5.7 | 10.1 | 2.9 | 99.6 | 1.8 | 1.3 |
| 岩手町 | 1.9 | 1.3 | 15.8 | 1.2 | 6.7 | 3.6 | 10.6 | 3.8 | 99.6 | 1.8 | 1.3 |
| 紫波町 | 2.7 | 1.2 | 17.1 | 2.3 | 3.6 | 4.6 | 7.9 | 4.2 | 99.6 | 1.8 | 1.3 |
| 矢巾町 | 1.2 | 1.4 | 6.5 | 6.5 | 1.3 | 3.3 | 17.6 | 2.9 | 99.6 | 1.8 | 1.3 |
| 県南広域振興圏 | 1.9 | 2.3 | 13.3 | 5.3 | 3.5 | 3.7 | 8.3 | 3.3 | 99.6 | 1.8 | 1.3 |
| 花巻市 | 1.9 | 2.0 | 14.4 | 4.5 | 4.2 | 3.9 | 8.4 | 3.0 | 99.6 | 1.8 | 1.3 |
| 北上市 | 1.8 | 2.2 | 10.6 | 8.7 | 1.9 | 2.6 | 6.1 | 3.0 | 99.6 | 1.8 | 1.3 |
| 遠野市 | 1.8 | 2.4 | 15.0 | 1.7 | 4.5 | 3.5 | 8.4 | 3.8 | 99.6 | 1.8 | 1.3 |
| 一関市 | 2.1 | 2.7 | 14.9 | 4.0 | 4.2 | 5.0 | 10.8 | 3.8 | 99.6 | 1.8 | 1.3 |
| 奥州市 | 2.0 | 2.7 | 13.8 | 5.5 | 3.7 | 3.7 | 9.6 | 3.5 | 99.6 | 1.8 | 1.3 |
| 西和賀町 | 1.9 | 0.6 | 21.0 | 0.9 | 8.5 | 3.9 | 15.5 | 4.2 | 99.6 | 1.8 | 1.3 |
| 金ヶ崎町 | 1.1 | 0.4 | 8.5 | 1.7 | 2.3 | 2.6 | 3.1 | 2.0 | 99.6 | 1.8 | 1.3 |
| 平泉町 | 1.8 | 0.9 | 14.2 | 2.0 | 3.9 | 3.4 | 7.6 | 6.5 | 99.6 | 1.8 | 1.3 |
| 沿岸広域振興圏 | 1.6 | 2.2 | 11.3 | 3.3 | 9.0 | 3.7 | 8.3 | 2.8 | 99.6 | 1.8 | 1.3 |
| 宮古市 | 1.5 | 2.4 | 10.6 | 4.0 | 6.7 | 4.0 | 9.4 | 2.4 | 99.6 | 1.8 | 1.3 |
| 大船渡市 | 2.0 | 2.7 | 13.0 | 3.4 | 8.1 | 4.4 | 8.2 | 3.9 | 99.6 | 1.8 | 1.3 |
| 陸前高田市 | 1.9 | 1.4 | 13.5 | 3.0 | 9.4 | 3.8 | 8.7 | 2.9 | 99.6 | 1.8 | 1.3 |
| 釜石市 | 1.6 | 2.8 | 8.7 | 4.6 | 10.9 | 3.3 | 8.4 | 2.5 | 99.6 | 1.8 | 1.3 |
| 住田町 | 1.5 | 0.3 | 14.0 | 1.6 | 6.2 | 3.6 | 7.8 | 2.1 | 99.6 | 1.8 | 1.3 |
| 大槌町 | 1.9 | 0.9 | 13.7 | 1.2 | 14.3 | 3.0 | 7.0 | 3.9 | 99.6 | 1.8 | 1.3 |
| 山田町 | 1.9 | 2.3 | 13.4 | 1.2 | 15.9 | 2.7 | 6.6 | 2.8 | 99.6 | 1.8 | 1.3 |
| 岩泉町 | 1.3 | 1.0 | 12.3 | 1.1 | 8.6 | 3.3 | 7.1 | 2.5 | 99.6 | 1.8 | 1.3 |
| 田野畑村 | 0.7 | — | 7.0 | 0.3 | 4.2 | 1.5 | 5.3 | 1.0 | 99.6 | 1.8 | 1.3 |
| 県北広域振興圏 | 1.6 | 1.6 | 14.3 | 2.5 | 5.4 | 4.2 | 9.8 | 2.7 | 99.6 | 1.8 | 1.3 |
| 久慈市 | 1.4 | 1.9 | 12.2 | 3.6 | 5.4 | 4.3 | 9.4 | 2.7 | 99.6 | 1.8 | 1.3 |
| 二戸市 | 1.7 | 2.4 | 14.4 | 3.4 | 6.3 | 4.0 | 10.6 | 3.1 | 99.6 | 1.8 | 1.3 |
| 普代村 | 0.8 | 0.5 | 7.7 | 0.1 | 5.0 | 1.7 | 6.0 | 1.4 | 99.6 | 1.8 | 1.3 |
| 軽米町 | 2.0 | 0.7 | 20.3 | 2.9 | 7.0 | 3.6 | 11.5 | 3.8 | 99.6 | 1.8 | 1.3 |
| 野田村 | 1.4 | 1.1 | 12.0 | 0.3 | 6.9 | 3.8 | 5.8 | 2.4 | 99.6 | 1.8 | 1.3 |
| 九戸村 | 1.6 | 2.1 | 15.0 | 0.3 | 5.8 | 4.6 | 7.7 | 2.1 | 99.6 | 1.8 | 1.3 |
| 洋野町 | 1.6 | 1.0 | 17.7 | 0.8 | 3.9 | 4.6 | 9.2 | 2.3 | 99.6 | 1.8 | 1.3 |
| 一戸町 | 1.7 | 0.8 | 17.2 | 1.9 | 4.0 | 4.9 | 13.0 | 3.0 | 99.6 | 1.8 | 1.3 |

1 市町村内総生産 (2) 年度別統計表

構成比

令和3年度(2021)

| 項目 | 市町村内 総生産 17+18-19 | 1 農林水産業 | | | 2 鉱業 | 3 製造業 | 4 電気・ガス・水道・廃棄物処理業 | 5 建設業 | 6 卸売・小売業 | 7 運輸・郵便業 | 8 宿泊・飲食サービス業 | |
|---------|-------------------------|---------|--------|---------|------|-------|-------------------|-------|----------|----------|--------------|-----|
| | | (1) 農業 | (2) 林業 | (3) 水産業 | | | | | | | | |
| 市町村計 | 100.0 | 2.9 | 2.2 | 0.3 | 0.4 | 18.0 | 2.8 | 8.0 | 13.1 | 4.5 | 1.2 | |
| 県央広域振興圏 | 100.0 | 2.1 | 1.9 | 0.2 | 0.0 | 0.1 | 7.8 | 3.1 | 5.8 | 17.4 | 4.4 | 1.5 |
| 盛岡市 | 100.0 | 0.9 | 0.9 | 0.1 | 0.0 | 0.1 | 4.0 | 2.5 | 4.9 | 18.6 | 3.3 | 1.7 |
| 八幡平市 | 100.0 | 6.9 | 6.5 | 0.5 | 0.0 | 0.4 | 18.9 | 2.9 | 10.4 | 8.5 | 4.7 | 2.0 |
| 滝沢市 | 100.0 | 1.7 | 1.7 | 0.0 | 0.0 | -- | 15.7 | 3.4 | 6.0 | 11.9 | 4.9 | 0.6 |
| 雫石町 | 100.0 | 4.4 | 3.8 | 0.6 | 0.0 | -- | 18.1 | 13.8 | 14.8 | 8.7 | 1.2 | 2.1 |
| 葛巻町 | 100.0 | 12.0 | 10.0 | 2.0 | -- | 1.3 | 14.7 | 3.2 | 10.6 | 5.1 | 0.8 | 1.0 |
| 岩手町 | 100.0 | 17.0 | 16.1 | 0.9 | -- | -- | 18.2 | 2.0 | 5.8 | 8.8 | 1.4 | 0.4 |
| 紫波町 | 100.0 | 4.0 | 3.9 | 0.1 | 0.0 | -- | 12.5 | 4.3 | 8.3 | 15.2 | 8.7 | 0.8 |
| 矢巾町 | 100.0 | 0.9 | 0.9 | 0.0 | -- | -- | 11.9 | 2.3 | 3.1 | 27.0 | 11.6 | 0.7 |
| 県南広域振興圏 | 100.0 | 2.3 | 2.1 | 0.2 | 0.0 | 0.3 | 28.7 | 2.3 | 7.5 | 10.7 | 5.2 | 1.1 |
| 花巻市 | 100.0 | 1.9 | 1.7 | 0.2 | 0.0 | 0.2 | 22.0 | 2.5 | 6.9 | 13.3 | 7.0 | 1.5 |
| 北上市 | 100.0 | 1.0 | 1.0 | 0.0 | 0.0 | 0.3 | 31.2 | 2.1 | 9.0 | 11.7 | 6.4 | 1.1 |
| 遠野市 | 100.0 | 3.3 | 2.7 | 0.5 | 0.0 | 0.5 | 37.6 | 2.3 | 7.5 | 7.3 | 1.7 | 0.7 |
| 一関市 | 100.0 | 3.4 | 3.2 | 0.2 | 0.0 | 1.1 | 22.2 | 2.5 | 7.5 | 9.7 | 4.5 | 1.1 |
| 奥州市 | 100.0 | 2.4 | 2.3 | 0.1 | 0.0 | -- | 24.7 | 2.7 | 6.3 | 11.6 | 3.5 | 1.2 |
| 西和賀町 | 100.0 | 3.7 | 3.0 | 0.7 | 0.0 | -- | 4.6 | 2.1 | 27.9 | 7.5 | 1.9 | 1.2 |
| 金ヶ崎町 | 100.0 | 2.5 | 2.5 | 0.0 | 0.0 | -- | 65.7 | 1.1 | 3.6 | 4.9 | 6.5 | 0.5 |
| 平泉町 | 100.0 | 3.2 | 1.6 | 1.6 | -- | -- | 21.1 | 2.5 | 9.9 | 11.8 | 10.4 | 1.5 |
| 沿岸広域振興圏 | 100.0 | 3.8 | 0.9 | 0.6 | 2.3 | 1.1 | 18.1 | 2.9 | 11.7 | 9.7 | 3.6 | 1.1 |
| 宮古市 | 100.0 | 4.1 | 0.3 | 0.4 | 3.4 | 0.8 | 12.7 | 3.1 | 9.0 | 13.2 | 3.1 | 1.4 |
| 大船渡市 | 100.0 | 3.9 | 0.7 | 0.4 | 2.8 | 1.8 | 19.0 | 2.7 | 8.8 | 11.0 | 4.6 | 1.0 |
| 陸前高田市 | 100.0 | 4.0 | 1.4 | 0.6 | 2.0 | 0.6 | 8.7 | 2.3 | 14.7 | 9.2 | 2.3 | 1.1 |
| 釜石市 | 100.0 | 1.8 | 0.0 | 0.2 | 1.6 | 0.2 | 30.7 | 2.8 | 7.2 | 8.9 | 4.0 | 1.1 |
| 住田町 | 100.0 | 12.3 | 10.2 | 2.2 | 0.0 | -- | 23.8 | 2.2 | 9.8 | 3.3 | 7.1 | 0.6 |
| 大槌町 | 100.0 | 1.7 | 0.3 | 0.3 | 1.1 | 3.0 | 18.0 | 2.8 | 8.0 | 7.5 | 2.4 | 0.9 |
| 山田町 | 100.0 | 4.1 | 0.7 | 0.4 | 3.0 | 1.7 | 14.8 | 3.1 | 11.1 | 7.4 | 2.5 | 1.0 |
| 岩泉町 | 100.0 | 4.8 | 1.8 | 2.6 | 0.5 | 1.6 | 8.7 | 3.7 | 37.4 | 4.0 | 2.6 | 0.6 |
| 田野畑村 | 100.0 | 7.8 | 3.3 | 2.4 | 2.1 | 1.7 | 4.6 | 2.4 | 43.4 | 2.3 | 3.7 | 1.1 |
| 県北広域振興圏 | 100.0 | 8.4 | 6.8 | 0.9 | 0.6 | 0.4 | 10.5 | 3.6 | 13.7 | 11.2 | 3.6 | 0.8 |
| 久慈市 | 100.0 | 3.6 | 2.0 | 1.0 | 0.6 | 0.4 | 13.4 | 3.6 | 15.9 | 11.0 | 4.6 | 1.0 |
| 二戸市 | 100.0 | 5.6 | 5.2 | 0.4 | 0.0 | 0.5 | 10.6 | 3.6 | 7.1 | 19.9 | 3.5 | 0.8 |
| 普代村 | 100.0 | 6.9 | 0.7 | 1.2 | 5.0 | -- | 9.4 | 1.3 | 48.8 | 2.7 | 1.2 | 0.5 |
| 軽米町 | 100.0 | 13.2 | 12.0 | 1.2 | 0.0 | -- | 5.6 | 3.9 | 6.8 | 10.0 | 5.0 | 0.5 |
| 野田村 | 100.0 | 6.6 | 4.1 | 1.0 | 1.4 | 2.4 | 1.3 | 4.1 | 43.9 | 3.3 | 0.6 | 0.6 |
| 九戸村 | 100.0 | 18.7 | 17.9 | 0.8 | -- | 0.6 | 16.8 | 4.9 | 7.5 | 4.1 | 4.0 | 0.5 |
| 洋野町 | 100.0 | 15.2 | 11.6 | 1.9 | 1.8 | -- | 3.7 | 3.5 | 12.0 | 5.9 | 1.7 | 0.7 |
| 一戸町 | 100.0 | 17.9 | 17.0 | 0.9 | 0.0 | -- | 11.3 | 2.9 | 6.6 | 6.3 | 4.1 | 0.5 |

令和3年度(2021) (つづき)

(単位:100万円)

| 項目 | 9 情報 通信業 | 10 金融・ 保険業 | 11 不動産業 | 12 専門・科 学技術・業務 支援サービス業 | 13 公務 | 14 教育 | 15 保健衛生 ・社会事業 | 16 その他の サービス | 17 小計 1~16 | 18 輸入品 に課される 税・関税 | 19(控除)総 資本形成に 係る消費税 |
|----------|-------------|---------------|---------|------------------------------|-------|-------|------------------|-----------------|---------------|-------------------------|---------------------------|
| 市町村計 | 2.4 | 3.1 | 12.5 | 6.1 | 5.5 | 4.5 | 9.8 | 3.7 | 98.7 | 2.0 | 0.8 |
| 県中央広域振興圏 | 3.6 | 4.7 | 11.5 | 8.7 | 6.2 | 5.6 | 11.9 | 4.5 | 98.7 | 2.0 | 0.8 |
| 盛岡市 | 4.4 | 6.7 | 10.6 | 11.2 | 6.5 | 5.9 | 12.3 | 4.9 | 98.7 | 2.0 | 0.8 |
| 八幡平市 | 1.7 | 0.8 | 17.2 | 2.1 | 4.3 | 3.4 | 9.7 | 4.3 | 98.7 | 2.0 | 0.8 |
| 滝沢市 | 2.9 | 0.8 | 14.2 | 4.8 | 13.1 | 9.7 | 6.4 | 3.1 | 98.7 | 2.0 | 0.8 |
| 雫石町 | 1.4 | 0.6 | 12.7 | 2.1 | 3.5 | 2.3 | 10.3 | 3.1 | 98.7 | 2.0 | 0.8 |
| 葛巻町 | 1.7 | 0.7 | 19.8 | 1.1 | 7.5 | 5.7 | 10.5 | 2.8 | 98.7 | 2.0 | 0.8 |
| 岩手町 | 1.7 | 1.2 | 16.0 | 1.1 | 6.7 | 3.5 | 11.0 | 4.1 | 98.7 | 2.0 | 0.8 |
| 紫波町 | 2.6 | 1.1 | 17.7 | 2.5 | 3.6 | 4.5 | 8.1 | 4.5 | 98.7 | 2.0 | 0.8 |
| 矢巾町 | 1.2 | 1.3 | 6.7 | 7.0 | 1.3 | 3.3 | 18.1 | 3.2 | 98.7 | 2.0 | 0.8 |
| 県南広域振興圏 | 1.7 | 2.1 | 12.7 | 5.3 | 3.3 | 3.5 | 8.6 | 3.3 | 98.7 | 2.0 | 0.8 |
| 花巻市 | 1.8 | 2.0 | 14.5 | 4.7 | 4.2 | 4.1 | 8.6 | 3.1 | 98.7 | 2.0 | 0.8 |
| 北上市 | 1.6 | 2.0 | 10.0 | 8.6 | 1.8 | 2.4 | 6.4 | 3.0 | 98.7 | 2.0 | 0.8 |
| 遠野市 | 1.5 | 2.1 | 13.8 | 1.6 | 4.0 | 3.1 | 8.5 | 3.5 | 98.7 | 2.0 | 0.8 |
| 一関市 | 1.9 | 2.6 | 14.6 | 4.0 | 4.1 | 4.9 | 11.1 | 3.9 | 98.7 | 2.0 | 0.8 |
| 奥州市 | 1.9 | 2.8 | 14.2 | 6.0 | 3.5 | 3.8 | 9.9 | 3.7 | 98.7 | 2.0 | 0.8 |
| 西和賀町 | 1.5 | 0.5 | 18.3 | 0.8 | 7.1 | 3.4 | 16.2 | 3.8 | 98.7 | 2.0 | 0.8 |
| 金ヶ崎町 | 0.7 | 0.3 | 5.2 | 1.0 | 1.4 | 1.5 | 3.2 | 1.3 | 98.7 | 2.0 | 0.8 |
| 平泉町 | 1.7 | 0.9 | 13.8 | 1.8 | 3.7 | 3.1 | 7.6 | 6.1 | 98.7 | 2.0 | 0.8 |
| 沿岸広域振興圏 | 1.7 | 2.4 | 12.5 | 3.5 | 9.8 | 4.0 | 8.5 | 3.2 | 98.7 | 2.0 | 0.8 |
| 宮古市 | 1.8 | 2.9 | 13.1 | 5.1 | 8.2 | 4.9 | 9.6 | 3.0 | 98.7 | 2.0 | 0.8 |
| 大船渡市 | 1.9 | 2.6 | 12.7 | 3.3 | 7.8 | 4.4 | 8.3 | 3.9 | 98.7 | 2.0 | 0.8 |
| 陸前高田市 | 2.2 | 1.6 | 16.4 | 3.7 | 11.9 | 4.5 | 8.9 | 3.4 | 98.7 | 2.0 | 0.8 |
| 釜石市 | 1.4 | 2.8 | 8.6 | 4.3 | 10.5 | 3.1 | 8.4 | 2.6 | 98.7 | 2.0 | 0.8 |
| 住田町 | 1.5 | 0.3 | 15.4 | 1.7 | 6.7 | 3.9 | 7.8 | 2.3 | 98.7 | 2.0 | 0.8 |
| 大槌町 | 2.0 | 1.1 | 16.0 | 1.2 | 16.1 | 3.7 | 7.4 | 4.8 | 98.7 | 2.0 | 0.8 |
| 山田町 | 1.9 | 2.6 | 15.0 | 1.2 | 17.3 | 2.8 | 7.0 | 3.4 | 98.7 | 2.0 | 0.8 |
| 岩泉町 | 1.1 | 1.0 | 11.9 | 1.0 | 8.2 | 3.0 | 7.2 | 2.4 | 98.7 | 2.0 | 0.8 |
| 田野畑村 | 1.2 | — | 12.5 | 0.6 | 7.3 | 2.3 | 5.4 | 1.5 | 98.7 | 2.0 | 0.8 |
| 県北広域振興圏 | 1.7 | 1.8 | 16.2 | 2.9 | 6.0 | 4.6 | 10.1 | 3.1 | 98.7 | 2.0 | 0.8 |
| 久慈市 | 1.5 | 2.1 | 14.0 | 4.1 | 5.9 | 4.8 | 9.7 | 3.0 | 98.7 | 2.0 | 0.8 |
| 二戸市 | 1.7 | 2.4 | 14.8 | 3.6 | 6.3 | 4.1 | 10.8 | 3.2 | 98.7 | 2.0 | 0.8 |
| 普代村 | 1.0 | 0.6 | 10.0 | 0.0 | 6.6 | 2.2 | 6.1 | 1.7 | 98.7 | 2.0 | 0.8 |
| 軽米町 | 1.9 | 0.7 | 21.1 | 2.8 | 7.2 | 3.6 | 12.0 | 3.9 | 98.7 | 2.0 | 0.8 |
| 野田村 | 1.4 | 1.1 | 13.1 | 0.3 | 7.4 | 4.1 | 5.9 | 2.8 | 98.7 | 2.0 | 0.8 |
| 九戸村 | 1.6 | 2.6 | 16.0 | 0.3 | 6.3 | 4.7 | 7.5 | 2.6 | 98.7 | 2.0 | 0.8 |
| 洋野町 | 2.2 | 1.5 | 25.2 | 1.2 | 5.4 | 6.4 | 9.5 | 3.2 | 98.7 | 2.0 | 0.8 |
| 一戸町 | 1.7 | 0.8 | 18.3 | 1.9 | 4.2 | 4.7 | 13.3 | 3.5 | 98.7 | 2.0 | 0.8 |

2 市町村民所得の分配 (2) 年度別統計表

実数

令和3年度(2021)

| 項目 | 市町村民 所得の分配 1+2+3 | 1 雇業者報酬 | | | | 2 財産所得 (非企業部門) | | | | |
|------------|------------------------|---------------|-------------------|-------------------|---------------------|----------------|-------|---------|--------|--------|
| | | (1) 賃金・ 俸給 | (2) 雇主の現 実社会負担 | (3) 雇主の帰 属社会負担 | (1) 一般政府 (地方政府等) | (2) 家計 | a 利子 | b 配当 | | |
| 市町村計 | 3,205,669 | 2,239,401 | 1,883,600 | 322,603 | 33,198 | 185,564 | 29 | 181,410 | 35,773 | 33,713 |
| 県央広域振興圏 | 1,315,227 | 966,190 | 812,680 | 139,187 | 14,323 | 73,733 | 11 | 72,239 | 14,931 | 12,972 |
| 盛岡市 | 877,847 | 658,002 | 553,457 | 94,790 | 9,754 | 47,524 | 7 | 46,507 | 9,963 | 8,123 |
| 八幡平市 | 55,078 | 34,026 | 28,619 | 4,902 | 504 | 3,438 | 1 | 3,353 | 600 | 663 |
| 滝沢市 | 144,456 | 112,333 | 94,486 | 16,182 | 1,665 | 8,639 | 1 | 8,490 | 1,730 | 1,571 |
| 雫石町 | 37,714 | 24,472 | 20,583 | 3,525 | 363 | 2,274 | 0 | 2,225 | 412 | 434 |
| 葛巻町 | 10,852 | 6,199 | 5,214 | 893 | 92 | 769 | 0 | 753 | 124 | 155 |
| 岩手町 | 28,300 | 17,264 | 14,521 | 2,487 | 256 | 1,758 | 0 | 1,721 | 323 | 336 |
| 紫波町 | 77,712 | 56,520 | 47,540 | 8,142 | 838 | 4,842 | 1 | 4,783 | 904 | 905 |
| 矢巾町 | 83,268 | 57,375 | 48,260 | 8,265 | 851 | 4,488 | 1 | 4,407 | 875 | 786 |
| 県南広域振興圏 | 1,204,386 | 821,072 | 690,618 | 118,282 | 12,172 | 69,964 | 11 | 68,303 | 13,239 | 12,952 |
| 花巻市 | 232,367 | 161,205 | 135,593 | 23,223 | 2,390 | 14,041 | 2 | 13,692 | 2,597 | 2,600 |
| 北上市 | 270,837 | 187,981 | 158,114 | 27,080 | 2,787 | 14,564 | 2 | 14,315 | 2,928 | 2,628 |
| 遠野市 | 61,550 | 39,233 | 33,000 | 5,652 | 582 | 3,691 | 1 | 3,575 | 663 | 701 |
| 一関市 | 275,359 | 187,610 | 157,802 | 27,027 | 2,781 | 16,548 | 3 | 16,164 | 3,071 | 3,102 |
| 奥州市 | 287,050 | 198,562 | 167,014 | 28,604 | 2,944 | 16,954 | 3 | 16,548 | 3,211 | 3,143 |
| 西和賀町 | 11,204 | 6,923 | 5,823 | 997 | 103 | 729 | 0 | 690 | 125 | 141 |
| 金ヶ崎町 | 49,077 | 28,141 | 23,670 | 4,054 | 417 | 2,364 | 0 | 2,288 | 456 | 436 |
| 平泉町 | 16,941 | 11,416 | 9,603 | 1,645 | 169 | 1,074 | 0 | 1,032 | 187 | 201 |
| 沿岸広域振興圏 | 426,204 | 289,340 | 243,369 | 41,682 | 4,289 | 26,312 | 4 | 25,711 | 4,719 | 4,888 |
| 宮古市 | 118,961 | 82,171 | 69,116 | 11,837 | 1,218 | 7,523 | 1 | 7,360 | 1,336 | 1,383 |
| 大船渡市 | 89,798 | 59,747 | 50,254 | 8,607 | 886 | 5,247 | 1 | 5,121 | 976 | 957 |
| 陸前高田市 | 42,133 | 30,312 | 25,496 | 4,367 | 449 | 2,767 | 0 | 2,673 | 493 | 506 |
| 釜石市 | 81,160 | 55,497 | 46,680 | 7,995 | 823 | 4,785 | 1 | 4,699 | 867 | 882 |
| 住田町 | 12,297 | 7,601 | 6,394 | 1,095 | 113 | 732 | 0 | 715 | 139 | 137 |
| 大槌町 | 23,785 | 16,906 | 14,220 | 2,435 | 251 | 1,568 | 0 | 1,527 | 269 | 303 |
| 山田町 | 30,800 | 21,241 | 17,866 | 3,060 | 315 | 2,052 | 0 | 2,018 | 351 | 396 |
| 岩泉町 | 20,298 | 11,869 | 9,983 | 1,710 | 176 | 1,208 | 0 | 1,184 | 214 | 239 |
| 田野畑村 | 6,972 | 3,996 | 3,361 | 576 | 59 | 430 | 0 | 414 | 74 | 84 |
| 県北広域振興圏 | 259,852 | 162,798 | 136,932 | 23,452 | 2,413 | 15,555 | 2 | 15,158 | 2,884 | 2,902 |
| 久慈市 | 86,705 | 57,843 | 48,653 | 8,333 | 857 | 4,943 | 1 | 4,835 | 963 | 910 |
| 二戸市 | 64,237 | 41,433 | 34,850 | 5,969 | 614 | 3,853 | 1 | 3,749 | 708 | 705 |
| 普代村 | 6,193 | 3,371 | 2,835 | 486 | 50 | 364 | 0 | 346 | 63 | 69 |
| 軽米町 | 18,881 | 11,400 | 9,589 | 1,642 | 169 | 1,206 | 0 | 1,179 | 214 | 231 |
| 野田村 | 9,329 | 5,839 | 4,911 | 841 | 87 | 569 | 0 | 550 | 103 | 108 |
| 九戸村 | 11,875 | 6,312 | 5,309 | 909 | 94 | 764 | 0 | 746 | 131 | 148 |
| 洋野町 | 34,725 | 21,545 | 18,122 | 3,104 | 319 | 2,169 | 0 | 2,133 | 407 | 416 |
| 一戸町 | 27,907 | 15,054 | 12,662 | 2,169 | 223 | 1,688 | 0 | 1,620 | 293 | 315 |
| 県・地方社会保障基金 | 0 | 0 | 0 | 0 | 0 | 0 | 0 | 0 | 0 | 0 |
| 【参考】 | | | | | | | | | | |
| 県民経済計算合計 | 2,915 | -- | -- | -- | -- | 2,915 | 2,915 | -- | -- | -- |

令和3年度(2021) (つづき)

| 項 目 | 2 財産所得(非企業部門) (つづき) | | | 3 企業所得 | | | | | | |
|------------|---------------------|--------|--------------------|----------------|--------------|----------|----------|--------|--------|---------|
| | (2) 家計(つづき) | | (3) 対家計民間 非営利団体 | (1) 民間 法人企業 | (2) 公的 企業 | (3) 個人企業 | | | c 持ち家 | |
| | c その他の投資所得 | d 賃貸料 | | | | a 農林水産業 | b その他の産業 | | | |
| 市町村計 | 97,187 | 14,736 | 4,126 | 780,704 | 375,146 | 46,270 | 359,288 | 50,989 | 84,520 | 223,780 |
| 県央広域振興圏 | 37,396 | 6,939 | 1,483 | 275,304 | 136,794 | 20,031 | 118,480 | 13,801 | 34,253 | 70,426 |
| 盛岡市 | 23,415 | 5,005 | 1,011 | 172,321 | 90,781 | 15,794 | 65,746 | 4,049 | 23,429 | 38,268 |
| 八幡平市 | 1,910 | 180 | 84 | 17,615 | 6,482 | 1,539 | 9,595 | 2,274 | 1,264 | 6,057 |
| 滝沢市 | 4,529 | 661 | 148 | 23,483 | 9,013 | 1,163 | 13,307 | 931 | 4,262 | 8,115 |
| 雫石町 | 1,252 | 127 | 49 | 10,968 | 5,328 | 172 | 5,468 | 1,094 | 1,016 | 3,358 |
| 葛巻町 | 446 | 28 | 15 | 3,885 | 1,293 | -228 | 2,820 | 900 | 307 | 1,613 |
| 岩手町 | 968 | 94 | 37 | 9,278 | 3,045 | 56 | 6,176 | 2,664 | 754 | 2,758 |
| 紫波町 | 2,609 | 364 | 58 | 16,350 | 6,577 | 594 | 9,180 | 1,322 | 1,797 | 6,060 |
| 矢巾町 | 2,266 | 480 | 81 | 21,404 | 14,276 | 941 | 6,188 | 569 | 1,423 | 4,196 |
| 県南広域振興圏 | 37,336 | 4,776 | 1,651 | 313,350 | 158,888 | 13,824 | 140,638 | 16,762 | 28,068 | 95,809 |
| 花巻市 | 7,495 | 999 | 347 | 57,121 | 27,242 | 2,409 | 27,470 | 2,558 | 4,949 | 19,963 |
| 北上市 | 7,576 | 1,183 | 247 | 68,292 | 41,557 | 2,045 | 24,690 | 1,796 | 6,084 | 16,810 |
| 遠野市 | 2,021 | 189 | 116 | 18,626 | 8,675 | 989 | 8,962 | 1,367 | 1,797 | 5,799 |
| 一関市 | 8,942 | 1,048 | 382 | 71,202 | 31,627 | 4,087 | 35,488 | 5,279 | 6,291 | 23,918 |
| 奥州市 | 9,059 | 1,136 | 403 | 71,535 | 33,229 | 3,630 | 34,676 | 3,769 | 7,762 | 23,145 |
| 西和賀町 | 408 | 16 | 39 | 3,552 | 1,437 | -66 | 2,181 | 302 | 239 | 1,640 |
| 金ヶ崎町 | 1,256 | 140 | 76 | 18,571 | 13,177 | 406 | 4,988 | 1,347 | 560 | 3,081 |
| 平泉町 | 580 | 64 | 41 | 4,451 | 1,943 | 324 | 2,183 | 344 | 386 | 1,454 |
| 沿岸広域振興圏 | 14,090 | 2,014 | 597 | 110,551 | 50,781 | 6,284 | 53,486 | 8,140 | 13,196 | 32,150 |
| 宮古市 | 3,987 | 654 | 162 | 29,266 | 13,147 | 1,246 | 14,874 | 2,028 | 3,969 | 8,876 |
| 大船渡市 | 2,758 | 431 | 125 | 24,804 | 11,276 | 2,394 | 11,134 | 1,705 | 3,128 | 6,301 |
| 陸前高田市 | 1,459 | 215 | 94 | 9,053 | 3,436 | 105 | 5,512 | 680 | 1,480 | 3,353 |
| 釜石市 | 2,543 | 406 | 85 | 20,878 | 11,889 | 1,478 | 7,511 | 766 | 1,707 | 5,038 |
| 住田町 | 396 | 43 | 16 | 3,964 | 1,415 | 25 | 2,523 | 950 | 293 | 1,281 |
| 大槌町 | 873 | 82 | 41 | 5,312 | 2,148 | 546 | 2,618 | 177 | 738 | 1,703 |
| 山田町 | 1,142 | 128 | 33 | 7,507 | 2,794 | 430 | 4,283 | 518 | 1,229 | 2,535 |
| 岩泉町 | 688 | 43 | 24 | 7,221 | 3,542 | 32 | 3,647 | 899 | 461 | 2,287 |
| 田野畑村 | 243 | 13 | 16 | 2,546 | 1,134 | 29 | 1,383 | 418 | 192 | 774 |
| 県北広域振興圏 | 8,365 | 1,007 | 395 | 81,499 | 28,683 | 6,132 | 46,684 | 12,286 | 9,003 | 25,396 |
| 久慈市 | 2,623 | 338 | 108 | 23,919 | 10,296 | 1,479 | 12,144 | 1,814 | 2,939 | 7,391 |
| 二戸市 | 2,033 | 302 | 104 | 18,950 | 7,504 | 1,422 | 10,024 | 2,128 | 1,892 | 6,004 |
| 普代村 | 198 | 17 | 17 | 2,459 | 1,206 | 14 | 1,239 | 306 | 301 | 632 |
| 軽米町 | 665 | 69 | 28 | 6,274 | 1,622 | 510 | 4,142 | 1,268 | 709 | 2,166 |
| 野田村 | 313 | 25 | 19 | 2,922 | 1,233 | 37 | 1,653 | 392 | 344 | 916 |
| 九戸村 | 426 | 41 | 18 | 4,799 | 1,422 | 169 | 3,208 | 1,397 | 479 | 1,332 |
| 洋野町 | 1,199 | 112 | 35 | 11,011 | 2,536 | 462 | 8,012 | 2,269 | 1,671 | 4,071 |
| 一戸町 | 908 | 105 | 67 | 11,166 | 2,865 | 2,040 | 6,261 | 2,711 | 668 | 2,882 |
| 県・地方社会保障基金 | 0 | 0 | 0 | 0 | 0 | 0 | 0 | 0 | 0 | 0 |
| 【参考】 | | | | | | | | | | |
| 県民経済計算合計 | -- | -- | -- | -- | -- | -- | -- | -- | -- | -- |

平成30年度(2018) (つづき)

(単位: %)

| 項目 | 2 財産所得(非企業部門) (つづき) | | | 3 企業所得 | | | | | | |
|------------|---------------------|-------|--------------------|----------------|--------------|----------|----------|-------|-------|------|
| | (2) 家計(つづき) | | (3) 対家計民間 非営利団体 | (1) 民間 法人企業 | (2) 公的 企業 | (3) 個人企業 | | | | |
| | c その他の投資所得 | d 賃貸料 | | | | a 農林水産業 | b その他の産業 | c 持ち家 | | |
| 市町村計 | 0.2 | 2.3 | 6.0 | -0.6 | 2.7 | 3.4 | -6.3 | -20.0 | -13.2 | 0.2 |
| 県央広域振興圏 | 0.7 | 2.6 | 5.5 | 0.5 | 4.5 | -0.6 | -5.8 | -20.7 | -11.9 | 0.6 |
| 盛岡市 | 0.8 | 2.8 | 5.2 | 1.2 | 4.4 | 1.1 | -5.1 | -21.2 | -12.5 | 1.2 |
| 八幡平市 | -0.1 | 0.6 | 4.3 | 1.0 | 8.1 | 9.1 | -7.6 | -22.4 | -11.1 | -0.9 |
| 滝沢市 | 1.4 | 2.7 | 8.0 | -0.3 | 6.9 | -13.4 | -5.5 | -20.2 | -13.3 | 0.6 |
| 雫石町 | 0.1 | -0.3 | 7.3 | -3.8 | -0.7 | -23.3 | -7.6 | -20.7 | -13.5 | -0.6 |
| 葛巻町 | -1.4 | -1.9 | 6.7 | -12.3 | 4.3 | -150.8 | -12.0 | -28.7 | -14.7 | -1.1 |
| 岩手町 | -1.0 | 0.2 | 8.1 | -2.7 | 6.3 | 186.1 | -9.4 | -18.4 | -5.2 | -0.6 |
| 紫波町 | 0.9 | 3.1 | 6.8 | -0.9 | 2.9 | 12.8 | -6.2 | -18.7 | -14.3 | -0.2 |
| 矢巾町 | 1.1 | 2.7 | 3.4 | 2.6 | 4.4 | -7.0 | -0.9 | -17.3 | 3.1 | 0.7 |
| 県南広域振興圏 | 0.2 | 2.0 | 6.8 | 1.2 | 5.1 | 11.0 | -6.0 | -22.4 | -13.9 | -0.0 |
| 花巻市 | 0.3 | 1.5 | 7.2 | 4.1 | 9.3 | 8.1 | -3.6 | -19.0 | -12.8 | 1.4 |
| 北上市 | 1.2 | 2.7 | 7.6 | 2.6 | 4.0 | 17.7 | -2.9 | -19.4 | -4.3 | -0.1 |
| 遠野市 | -1.0 | 2.4 | 5.0 | -2.0 | 1.6 | -7.5 | -7.0 | -19.6 | -17.2 | -0.5 |
| 一関市 | -0.2 | 1.9 | 6.2 | -0.0 | 4.5 | 19.1 | -6.9 | -25.2 | -13.2 | -0.7 |
| 奥州市 | -0.0 | 1.7 | 6.1 | 1.9 | 8.1 | 18.8 | -7.7 | -21.3 | -19.6 | -0.4 |
| 西和賀町 | -1.4 | -1.6 | 7.0 | -9.0 | -4.8 | -98.5 | -4.5 | -17.0 | -19.2 | 1.2 |
| 金ヶ崎町 | 0.5 | 2.8 | 12.4 | -5.0 | -2.9 | -34.4 | -11.2 | -31.2 | -10.9 | -0.5 |
| 平泉町 | -0.2 | 1.5 | 9.6 | -2.4 | 4.8 | -50.8 | -7.9 | -19.5 | -25.3 | -0.7 |
| 沿岸広域振興圏 | -0.7 | 3.2 | 5.5 | -4.6 | -3.9 | 3.5 | -6.4 | -5.7 | -18.1 | 0.6 |
| 宮古市 | -0.8 | 2.5 | 6.9 | -6.0 | -6.7 | -8.8 | -4.5 | 4.7 | -14.1 | -0.1 |
| 大船渡市 | -0.6 | 2.1 | 2.4 | -8.5 | -9.3 | 8.3 | -8.2 | -0.6 | -26.3 | 1.1 |
| 陸前高田市 | -0.6 | 7.6 | 10.6 | 2.0 | 6.7 | 11.7 | -5.3 | -9.3 | -17.3 | 3.2 |
| 釜石市 | -0.9 | 5.5 | 4.7 | -9.0 | -9.6 | 12.3 | -8.2 | -5.6 | -22.3 | -0.4 |
| 住田町 | -1.4 | 1.7 | 5.2 | -6.3 | -5.7 | 285.1 | -8.9 | -31.2 | 21.7 | -0.6 |
| 大槌町 | -0.0 | 5.5 | 4.9 | 14.5 | 27.6 | -40.7 | -7.2 | -11.9 | -17.6 | 3.1 |
| 山田町 | -0.6 | -1.2 | 3.6 | -8.0 | -9.5 | 57.8 | -8.5 | -13.2 | -18.0 | 0.8 |
| 岩泉町 | -0.8 | -1.4 | 3.5 | 2.2 | 8.8 | -107.9 | -3.6 | -7.2 | -11.8 | -0.0 |
| 田野畑村 | -2.1 | 2.3 | 7.4 | 15.9 | 30.1 | 50.7 | -3.2 | -3.7 | -9.2 | 0.6 |
| 県北広域振興圏 | -0.4 | -0.3 | 5.2 | -4.6 | -1.0 | 1.6 | -8.5 | -25.6 | -6.4 | -0.5 |
| 久慈市 | -0.0 | 1.1 | 4.6 | -2.9 | -0.3 | -27.3 | -4.7 | -15.7 | -9.1 | -0.3 |
| 二戸市 | -0.2 | -0.9 | 7.5 | -4.4 | 0.8 | 14.3 | -11.1 | -37.4 | -4.2 | -0.6 |
| 普代村 | -0.3 | 0.7 | 1.8 | -3.0 | -6.9 | 3.4 | 0.9 | 18.8 | -7.6 | -0.6 |
| 軽米町 | -1.2 | -2.5 | 11.6 | -8.0 | -5.0 | -7.7 | -10.0 | -27.6 | -5.4 | -1.0 |
| 野田村 | -0.3 | -2.5 | 7.7 | -15.5 | -26.6 | 105.4 | -2.9 | -5.4 | -7.0 | 1.0 |
| 九戸村 | -1.4 | -0.8 | -9.8 | -12.6 | -8.7 | 2.5 | -16.1 | -30.4 | -9.4 | -0.9 |
| 洋野町 | -0.7 | 0.1 | 13.6 | -2.5 | 12.2 | -33.9 | -9.1 | -27.6 | -4.7 | -0.8 |
| 一戸町 | -0.9 | -1.0 | 7.3 | -2.2 | 1.2 | 35.9 | -9.4 | -22.5 | -1.5 | -0.7 |
| 県・地方租税保障基金 | 0.0 | 0.0 | 0.0 | 0.0 | 0.0 | 0.0 | 0.0 | 0.0 | 0.0 | 0.0 |
| 【参考】 | | | | | | | | | | |
| 県民経済計算合計 | -- | -- | -- | -- | -- | -- | -- | -- | -- | -- |

令和元年度(2019) (つづき)

| 項目 | 2 財産所得(非企業部門) (つづき) | | | 3 企業所得 | | | | | | |
|------------|---------------------|-------|--------------------|----------------|--------------|----------|----------|-------|-------|------|
| | (2) 家計(つづき) | | (3) 対家計民間 非営利団体 | (1) 民間 法人企業 | (2) 公的 企業 | (3) 個人企業 | | | | |
| | c その他の投資所得 | d 賃貸料 | | | | a 農林水産業 | b その他の産業 | c 持ち家 | | |
| 市町村計 | -5.9 | -2.8 | -10.3 | -6.9 | -11.4 | -4.8 | 0.5 | 20.4 | -8.7 | -0.3 |
| 県央広域振興圏 | -5.4 | -2.3 | -9.8 | -6.1 | -9.8 | -6.4 | 0.6 | 22.3 | -6.3 | -0.2 |
| 盛岡市 | -5.3 | -2.4 | -9.5 | -7.5 | -10.2 | -8.7 | -1.0 | 25.1 | -6.9 | -0.1 |
| 八幡平市 | -7.3 | -3.8 | -12.1 | -6.3 | -14.9 | -8.9 | 4.6 | 28.9 | -6.3 | -0.8 |
| 滝沢市 | -4.5 | -0.7 | -8.8 | -0.8 | -7.2 | 45.6 | 2.6 | 23.6 | 2.7 | 0.2 |
| 雫石町 | -6.7 | -5.4 | -9.8 | -2.8 | -5.5 | -47.5 | 1.4 | 19.8 | -11.4 | -0.7 |
| 葛巻町 | -7.7 | -6.9 | -10.1 | -0.9 | -14.0 | 95.7 | 5.2 | 29.9 | -16.0 | -1.2 |
| 岩手町 | -7.3 | -5.5 | -9.8 | -3.2 | -13.5 | -149.1 | 5.3 | 17.9 | -13.8 | -0.6 |
| 紫波町 | -5.2 | -1.0 | -10.2 | -6.1 | -11.8 | -15.0 | 1.8 | 14.2 | -1.7 | -0.2 |
| 矢巾町 | -4.3 | -2.3 | -12.7 | -3.6 | -4.5 | 0.4 | -1.5 | 16.6 | -15.1 | 0.4 |
| 県南広域振興圏 | -5.9 | -3.1 | -10.3 | -5.3 | -8.9 | -6.1 | 1.1 | 21.5 | -6.1 | -0.4 |
| 花巻市 | -5.7 | -3.0 | -10.2 | -5.4 | -8.6 | -9.6 | 0.1 | 15.5 | -6.6 | -0.4 |
| 北上市 | -5.0 | -2.1 | -9.2 | -0.7 | -0.8 | -7.4 | 0.7 | 16.8 | -2.8 | -0.1 |
| 遠野市 | -6.8 | -4.2 | -11.4 | -9.7 | -17.1 | 8.5 | 1.4 | 21.5 | -7.0 | -0.8 |
| 一関市 | -6.5 | -3.8 | -10.7 | -5.1 | -11.1 | 9.3 | 2.2 | 29.3 | -6.7 | -0.5 |
| 奥州市 | -5.9 | -3.3 | -11.4 | -6.5 | -10.2 | -15.8 | 0.3 | 19.1 | -7.9 | -0.3 |
| 西和賀町 | -7.5 | -7.5 | -9.6 | -10.4 | -13.2 | -6,156.4 | 1.1 | 20.6 | -13.5 | -0.3 |
| 金ヶ崎町 | -5.3 | -1.3 | -5.5 | -13.5 | -18.7 | 55.6 | 4.8 | 22.6 | -2.6 | -0.5 |
| 平泉町 | -6.9 | -4.1 | -7.8 | -6.1 | -12.2 | 17.3 | 1.8 | 15.4 | 4.2 | -0.5 |
| 沿岸広域振興圏 | -7.0 | -2.4 | -11.0 | -13.9 | -20.6 | 7.7 | -2.5 | 10.8 | -14.0 | -0.3 |
| 宮古市 | -7.0 | -2.6 | -10.0 | -9.8 | -13.7 | -27.8 | -1.8 | 22.1 | -16.3 | 0.3 |
| 大船渡市 | -6.6 | -2.8 | -13.8 | -11.4 | -15.3 | -16.4 | -3.9 | -0.4 | -5.1 | -4.3 |
| 陸前高田市 | -6.2 | 0.5 | -6.8 | -9.0 | -14.9 | -14.3 | 1.0 | 14.3 | -9.7 | 3.3 |
| 釜石市 | -7.1 | -2.1 | -11.6 | -21.2 | -28.8 | 92.4 | -5.8 | 0.1 | -21.4 | -0.1 |
| 住田町 | -7.3 | -4.0 | -11.4 | 0.3 | -13.3 | 446.7 | 7.8 | 33.9 | -6.0 | -0.8 |
| 大槌町 | -7.0 | -1.1 | -9.2 | -31.0 | -42.0 | 38.3 | -4.3 | 4.8 | -15.8 | 2.9 |
| 山田町 | -7.2 | -3.6 | -13.8 | -15.1 | -24.0 | -28.2 | -0.2 | 20.1 | -11.3 | 2.2 |
| 岩泉町 | -7.5 | -5.2 | -13.2 | -7.0 | -12.6 | 2,900.1 | -3.4 | -0.5 | -18.2 | -1.2 |
| 田野畑村 | -8.4 | -3.6 | -10.8 | -23.6 | -31.1 | -47.9 | -9.6 | -1.6 | -35.2 | -0.9 |
| 県北広域振興圏 | -6.8 | -5.2 | -11.1 | -4.0 | -10.0 | -1.8 | 2.0 | 24.8 | -14.2 | -0.7 |
| 久慈市 | -6.3 | -3.3 | -12.0 | -5.3 | -7.6 | -7.7 | -2.1 | 15.4 | -14.8 | -0.8 |
| 二戸市 | -6.9 | -6.0 | -8.6 | -4.7 | -9.5 | -9.2 | 1.3 | 15.4 | -6.8 | -0.7 |
| 普代村 | -8.5 | -3.6 | -13.3 | -26.5 | -15.4 | -113.0 | -33.8 | -34.8 | -63.1 | -1.2 |
| 軽米町 | -6.9 | -7.7 | -7.1 | 0.6 | -11.4 | 11.8 | 8.3 | 31.7 | 4.1 | -0.6 |
| 野田村 | -5.5 | -6.6 | -10.3 | -5.6 | -7.5 | 8.7 | -4.2 | 14.0 | -22.7 | 0.9 |
| 九戸村 | -6.6 | -7.9 | -25.8 | 2.8 | -9.8 | -16.4 | 13.5 | 35.3 | -1.6 | -0.3 |
| 洋野町 | -7.2 | -4.9 | -4.4 | -4.9 | -18.6 | 15.6 | 3.8 | 27.8 | -8.3 | -0.7 |
| 一戸町 | -7.6 | -5.9 | -9.4 | 4.1 | -7.8 | 10.1 | 13.2 | 46.3 | -15.6 | -0.8 |
| 県・地方租税保障基金 | 0.0 | 0.0 | 0.0 | 0.0 | 0.0 | 0.0 | 0.0 | 0.0 | 0.0 | 0.0 |
| 【参考】 | | | | | | | | | | |
| 県民経済計算合計 | -- | -- | -- | -- | -- | -- | -- | -- | -- | -- |

2 市町村民所得の分配 (2) 年度別統計表

対前年度増加率

令和2年度(2020)

| 項目 | 市町村民 所得の分配 1+2+3 | 1 雇業者報酬 | | | 2 財産所得 (非企業部門) | | | | | |
|------------|------------------------|---------------|-------------------|-------------------|----------------|---------------------|-------|--------|------|-------|
| | | (1) 賃金・ 俸給 | (2) 雇主の現 実社会負担 | (3) 雇主の帰 属社会負担 | | (1) 一般政府 (地方政府等) | | (2) 家計 | | b 配当 |
| | | | | | | a 利子 | | a 利子 | b 配当 | |
| 市町村計 | -5.7 | -1.9 | -2.0 | -0.7 | -5.1 | -0.8 | 80.4 | -1.9 | 3.0 | -6.8 |
| 県央広域振興圏 | -4.3 | -1.1 | -1.2 | 0.0 | -4.4 | 0.0 | 80.3 | -1.0 | 3.7 | -6.3 |
| 盛岡市 | -4.7 | -1.4 | -1.5 | -0.2 | -4.6 | -0.1 | 80.3 | -1.1 | 3.4 | -6.5 |
| 八幡平市 | -7.3 | -2.7 | -2.8 | -1.6 | -5.9 | -1.5 | 80.4 | -2.5 | 2.8 | -7.1 |
| 滝沢市 | -0.6 | 0.7 | 0.6 | 1.8 | -2.6 | 0.7 | 80.2 | -0.3 | 5.4 | -5.9 |
| 雫石町 | -6.3 | -2.7 | -2.8 | -1.6 | -5.9 | -1.7 | 80.4 | -2.8 | 2.4 | -7.2 |
| 葛巻町 | -6.4 | -2.5 | -2.6 | -1.4 | -5.7 | -1.1 | 80.2 | -2.2 | 2.4 | -6.2 |
| 岩手町 | -4.8 | -2.6 | -2.8 | -1.5 | -5.9 | -1.8 | 80.5 | -3.0 | 2.9 | -7.6 |
| 紫波町 | -4.6 | -1.5 | -1.7 | -0.4 | -4.8 | 0.6 | 80.0 | -0.4 | 3.5 | -5.1 |
| 矢巾町 | -3.2 | 1.0 | 0.9 | 2.2 | -2.3 | 1.7 | 80.1 | 0.7 | 5.7 | -5.4 |
| 県南広域振興圏 | -6.9 | -1.9 | -2.0 | -0.8 | -5.1 | -0.8 | 80.3 | -1.9 | 3.0 | -6.6 |
| 花巻市 | -6.4 | -1.6 | -1.7 | -0.4 | -4.8 | -0.6 | 80.3 | -1.7 | 3.2 | -6.4 |
| 北上市 | -9.2 | -2.7 | -2.9 | -1.6 | -6.0 | 0.4 | 80.0 | -0.6 | 2.1 | -5.0 |
| 遠野市 | -6.0 | -2.1 | -2.2 | -1.0 | -5.3 | -1.8 | 80.6 | -2.9 | 3.5 | -7.8 |
| 一関市 | -5.1 | -2.1 | -2.2 | -0.9 | -5.3 | -1.7 | 80.6 | -2.8 | 2.9 | -7.7 |
| 奥州市 | -5.3 | -1.1 | -1.2 | -0.0 | -4.4 | -0.8 | 80.3 | -1.9 | 3.7 | -6.7 |
| 西和賀町 | -7.3 | -5.2 | -5.4 | -4.2 | -8.4 | -2.8 | 80.7 | -4.1 | 0.4 | -8.2 |
| 金ヶ崎町 | -16.5 | -1.7 | -1.8 | -0.5 | -4.9 | 0.7 | 80.0 | -0.5 | 3.1 | -4.8 |
| 平泉町 | -5.1 | -1.2 | -1.3 | -0.1 | -4.5 | -1.4 | 80.5 | -2.6 | 3.6 | -7.3 |
| 沿岸広域振興圏 | -8.4 | -4.4 | -4.5 | -3.3 | -7.5 | -3.0 | 80.8 | -4.1 | 0.5 | -8.7 |
| 宮古市 | -8.9 | -4.0 | -4.2 | -2.9 | -7.2 | -3.6 | 80.9 | -4.7 | -0.1 | -9.4 |
| 大船渡市 | -7.5 | -3.1 | -3.2 | -2.0 | -6.3 | -1.9 | 80.6 | -2.9 | 1.9 | -7.7 |
| 陸前高田市 | -8.0 | -2.8 | -2.9 | -1.7 | -6.0 | -1.1 | 80.4 | -2.3 | 1.9 | -6.8 |
| 釜石市 | -9.9 | -6.4 | -6.5 | -5.4 | -9.5 | -5.2 | 81.3 | -6.3 | -1.3 | -11.2 |
| 住田町 | -4.7 | -2.3 | -2.4 | -1.1 | -5.5 | -2.0 | 80.7 | -3.1 | 3.8 | -8.3 |
| 大槌町 | -8.5 | -5.0 | -5.1 | -3.9 | -8.1 | -1.1 | 80.2 | -2.2 | 0.5 | -6.0 |
| 山田町 | -9.1 | -5.7 | -5.8 | -4.6 | -8.8 | -3.0 | 80.6 | -4.1 | -0.2 | -8.0 |
| 岩泉町 | -8.5 | -4.5 | -4.6 | -3.4 | -7.7 | -2.7 | 80.6 | -3.8 | 1.2 | -7.9 |
| 田野畑村 | 3.2 | -4.1 | -4.2 | -3.0 | -7.3 | -2.5 | 80.6 | -3.7 | 1.2 | -8.0 |
| 県北広域振興圏 | -2.2 | -1.4 | -1.5 | -0.3 | -4.6 | -0.8 | 80.4 | -1.9 | 4.1 | -6.7 |
| 久慈市 | -2.1 | -1.8 | -1.9 | -0.7 | -5.1 | -1.0 | 80.4 | -2.0 | 3.7 | -7.0 |
| 二戸市 | -3.1 | -0.3 | -0.4 | 0.9 | -3.6 | -0.3 | 80.3 | -1.4 | 4.5 | -6.3 |
| 普代村 | 4.0 | -4.9 | -5.0 | -3.8 | -8.0 | -2.3 | 80.8 | -3.3 | 4.7 | -8.6 |
| 軽米町 | -2.2 | 0.8 | 0.7 | 1.9 | -2.5 | -0.7 | 80.4 | -1.9 | 5.9 | -6.9 |
| 野田村 | -5.2 | -3.1 | -3.2 | -1.9 | -6.3 | -0.2 | 80.0 | -1.3 | 1.4 | -5.2 |
| 九戸村 | -3.1 | 0.5 | 0.4 | 1.6 | -2.8 | -1.0 | 80.2 | -1.5 | 5.2 | -6.0 |
| 洋野町 | -0.0 | -2.8 | -2.9 | -1.7 | -6.0 | -0.9 | 80.4 | -2.1 | 3.6 | -6.7 |
| 一戸町 | -2.9 | -1.6 | -1.7 | -0.5 | -4.8 | -1.3 | 80.5 | -2.4 | 4.3 | -7.3 |
| 県・地方租会保障基金 | 0.0 | 0.0 | 0.0 | 0.0 | 0.0 | 0.0 | 0.0 | 0.0 | 0.0 | 0.0 |
| 【参考】 | | | | | | | | | | |
| 県民経済計算合計 | 193.3 | -- | -- | -- | -- | 193.3 | 193.3 | -- | -- | -- |

令和3年度(2021)

| 項目 | 市町村民 所得の分配 1+2+3 | 1 雇業者報酬 | | | 2 財産所得 (非企業部門) | | | | | |
|------------|------------------------|---------------|-------------------|-------------------|----------------|---------------------|-------|--------|-------|------|
| | | (1) 賃金・ 俸給 | (2) 雇主の現 実社会負担 | (3) 雇主の帰 属社会負担 | | (1) 一般政府 (地方政府等) | | (2) 家計 | | b 配当 |
| | | | | | | a 利子 | | a 利子 | b 配当 | |
| 市町村計 | -0.1 | 1.1 | 1.1 | 3.7 | -17.3 | 2.6 | 106.1 | 2.0 | -13.9 | 26.2 |
| 県央広域振興圏 | 0.3 | 1.2 | 1.1 | 3.7 | -17.3 | 2.8 | 106.1 | 2.2 | -13.6 | 26.9 |
| 盛岡市 | 0.5 | 1.0 | 0.9 | 3.5 | -17.5 | 2.6 | 106.1 | 2.1 | -13.5 | 27.1 |
| 八幡平市 | -0.5 | 1.6 | 1.6 | 4.1 | -16.9 | 2.2 | 106.0 | 1.6 | -14.8 | 25.0 |
| 滝沢市 | 1.1 | 1.8 | 1.8 | 4.4 | -16.8 | 3.7 | 106.2 | 3.2 | -13.1 | 28.1 |
| 雫石町 | 0.8 | 1.8 | 1.8 | 4.4 | -16.8 | 2.3 | 106.0 | 1.7 | -13.8 | 25.1 |
| 葛巻町 | -3.8 | 1.0 | 1.0 | 3.6 | -17.4 | 2.2 | 106.0 | 1.6 | -15.1 | 24.6 |
| 岩手町 | -2.9 | 0.5 | 0.5 | 3.1 | -17.8 | 0.7 | 106.0 | 0.1 | -16.7 | 24.0 |
| 紫波町 | 0.7 | 2.4 | 2.4 | 5.0 | -16.2 | 3.8 | 106.2 | 3.3 | -13.2 | 27.6 |
| 矢巾町 | -1.4 | 0.9 | 0.9 | 3.5 | -17.5 | 2.8 | 106.1 | 2.3 | -14.0 | 27.0 |
| 県南広域振興圏 | 1.7 | 2.7 | 2.6 | 5.3 | -16.1 | 3.2 | 106.1 | 2.5 | -12.8 | 26.4 |
| 花巻市 | 0.1 | 1.4 | 1.4 | 4.0 | -17.1 | 3.1 | 106.1 | 2.4 | -13.7 | 26.5 |
| 北上市 | 4.2 | 6.4 | 6.4 | 9.1 | -13.0 | 4.6 | 106.2 | 4.1 | -9.7 | 28.0 |
| 遠野市 | 2.5 | 3.3 | 3.3 | 5.9 | -15.6 | 2.7 | 106.0 | 2.0 | -13.0 | 25.3 |
| 一関市 | -0.2 | 0.9 | 0.9 | 3.4 | -17.5 | 2.4 | 106.1 | 1.8 | -14.3 | 25.6 |
| 奥州市 | 0.6 | 2.1 | 2.1 | 4.7 | -16.5 | 2.9 | 106.1 | 2.3 | -13.2 | 26.1 |
| 西和賀町 | 0.5 | -1.7 | -1.7 | 0.8 | -19.6 | 2.0 | 106.0 | 0.9 | -17.0 | 24.8 |
| 金ヶ崎町 | 13.2 | 2.4 | 2.4 | 5.0 | -16.3 | 3.6 | 106.1 | 2.7 | -13.2 | 27.1 |
| 平泉町 | 2.7 | 0.8 | 0.7 | 3.3 | -17.6 | 3.2 | 106.1 | 2.3 | -13.3 | 25.8 |
| 沿岸広域振興圏 | -4.3 | -2.1 | -2.2 | 0.3 | -20.0 | 1.3 | 106.0 | 0.7 | -16.7 | 24.8 |
| 宮古市 | -5.4 | -0.9 | -0.9 | 1.6 | -19.0 | 1.4 | 106.0 | 0.8 | -15.8 | 24.5 |
| 大船渡市 | -1.6 | -2.0 | -2.0 | 0.5 | -19.9 | 1.1 | 106.0 | 0.5 | -16.2 | 24.9 |
| 陸前高田市 | -4.6 | -1.1 | -1.1 | 1.4 | -19.1 | 2.6 | 106.1 | 1.7 | -15.3 | 25.6 |
| 釜石市 | -4.7 | -5.2 | -5.2 | -2.8 | -22.5 | 0.4 | 106.0 | -0.1 | -19.1 | 24.7 |
| 住田町 | -2.7 | 1.5 | 1.4 | 4.0 | -17.1 | 0.8 | 105.9 | 0.2 | -14.8 | 23.4 |
| 大槌町 | -6.5 | -4.6 | -4.6 | -2.2 | -22.0 | 1.2 | 106.0 | 0.5 | -18.7 | 24.8 |
| 山田町 | -4.4 | -1.6 | -1.6 | 0.9 | -19.5 | 1.5 | 106.1 | 1.0 | -17.0 | 25.4 |
| 岩泉町 | 0.8 | 2.5 | 2.5 | 5.1 | -16.2 | 1.6 | 106.0 | 1.1 | -14.3 | 24.0 |
| 田野畑村 | -19.2 | -4.2 | -4.2 | -1.8 | -21.7 | 1.2 | 106.1 | 0.3 | -19.1 | 24.7 |
| 県北広域振興圏 | -3.5 | -0.5 | -0.5 | 2.0 | -18.7 | 1.5 | 106.0 | 0.8 | -15.7 | 24.8 |
| 久慈市 | -4.5 | -2.2 | -2.2 | 0.2 | -20.1 | 1.0 | 106.0 | 0.4 | -16.3 | 24.8 |
| 二戸市 | 0.1 | 2.1 | 2.0 | 4.6 | -16.6 | 2.4 | 106.1 | 1.6 | -13.4 | 25.3 |
| 普代村 | -12.6 | -1.0 | -1.1 | 1.4 | -19.1 | 1.3 | 106.0 | 0.4 | -18.7 | 25.0 |
| 軽米町 | -1.1 | 1.0 | 1.0 | 3.6 | -17.4 | 1.4 | 106.0 | 0.7 | -15.1 | 24.2 |
| 野田村 | -5.7 | -3.8 | -3.9 | -1.4 | -21.4 | 1.3 | 106.0 | 0.5 | -17.9 | 24.9 |
| 九戸村 | -4.6 | -1.2 | -1.3 | 1.2 | -19.3 | 0.5 | 106.0 | 0.5 | -17.7 | 24.7 |
| 洋野町 | -6.4 | 1.4 | 1.3 | 3.9 | -17.1 | 1.7 | 106.0 | 1.1 | -15.2 | 24.9 |
| 一戸町 | -2.9 | -2.8 | -2.8 | -0.3 | -20.5 | 0.9 | 106.0 | 0.1 | -17.8 | 24.2 |
| 県・地方租会保障基金 | 0.0 | 0.0 | 0.0 | 0.0 | 0.0 | 0.0 | 0.0 | 0.0 | 0.0 | 0.0 |
| 【参考】 | | | | | | | | | | |
| 県民経済計算合計 | 193.3 | -- | -- | -- | -- | 193.3 | 193.3 | -- | -- | -- |

令和2年度(2020) (つづき)

(単位：%)

| 項目 | 2 財産所得(非企業部門) (つづき) | | | 3 企業所得 | | | | | | | |
|------------|---------------------|-------|--------------------|----------------|--------------|----------|----------|-------|-------|------|--|
| | (2) 家計(つづき) | | (3) 対家計民間 非営利団体 | (1) 民間 法人企業 | (2) 公的 企業 | (3) 個人企業 | | | c 持ち家 | | |
| | c その他の投資所得 | d 賃貸料 | | | | a 農林水産業 | b その他の産業 | | | | |
| 市町村計 | -3.2 | 3.9 | -1.3 | -15.5 | -27.4 | -1.4 | 1.0 | 1.6 | 4.6 | -0.3 | |
| 県央広域振興圏 | -2.7 | 5.9 | -2.8 | -14.6 | -25.4 | -6.4 | 1.7 | 3.1 | 5.9 | -0.3 | |
| 盛岡市 | -2.9 | 5.6 | -3.6 | -16.1 | -26.7 | -2.2 | 1.9 | 3.6 | 5.8 | -0.2 | |
| 八幡平市 | -3.5 | 2.3 | -2.3 | -15.4 | -31.9 | -22.3 | 2.0 | 6.9 | 5.9 | -0.7 | |
| 滝沢市 | -2.3 | 8.2 | -0.7 | -6.4 | -13.4 | -31.8 | 1.6 | 1.3 | 4.8 | 0.2 | |
| 雫石町 | -3.6 | -1.8 | 0.4 | -13.8 | -26.7 | 272.7 | 0.9 | 0.9 | 6.2 | -0.5 | |
| 葛巻町 | -2.6 | -0.7 | 0.1 | -12.2 | -31.3 | 999.2 | -1.3 | 0.4 | -6.6 | -1.3 | |
| 岩手町 | -4.0 | -1.0 | 0.4 | -8.7 | -24.9 | 282.5 | 1.2 | 2.5 | 3.0 | -0.6 | |
| 紫波町 | -1.4 | 5.7 | 0.1 | -14.2 | -27.4 | -41.7 | 2.0 | 3.6 | 9.1 | -0.2 | |
| 矢巾町 | -1.8 | 12.3 | -3.1 | -12.9 | -18.0 | -9.0 | 2.1 | 0.0 | 11.7 | -0.3 | |
| 県南広域振興圏 | -3.0 | 3.1 | -0.0 | -18.4 | -30.5 | -14.3 | 0.7 | 1.5 | 4.7 | -0.5 | |
| 花巻市 | -2.8 | 3.1 | 0.4 | -18.2 | -29.3 | -36.3 | -0.1 | -1.1 | 2.6 | -0.4 | |
| 北上市 | -1.3 | 4.9 | 0.7 | -23.7 | -33.6 | -18.7 | 0.5 | -0.1 | 2.6 | -0.1 | |
| 遠野市 | -4.3 | 2.2 | -1.6 | -13.7 | -29.6 | 52.5 | 3.8 | 5.9 | 19.8 | -0.6 | |
| 一関市 | -4.1 | 2.6 | -0.6 | -12.6 | -25.4 | 9.5 | 0.8 | 4.9 | 2.8 | -0.6 | |
| 奥州市 | -3.1 | 1.9 | -0.8 | -15.6 | -26.5 | -28.2 | 0.7 | -1.1 | 6.4 | -0.5 | |
| 西和賀町 | -4.6 | 0.1 | 0.3 | -12.1 | -27.3 | 0.4 | -0.1 | -3.0 | 14.1 | -1.3 | |
| 金ヶ崎町 | -1.2 | 4.5 | 4.6 | -37.3 | -50.4 | 26.6 | -0.1 | 1.5 | -3.5 | -0.2 | |
| 平泉町 | -3.8 | 1.2 | 2.5 | -15.0 | -25.5 | -58.9 | 0.5 | 3.0 | 3.7 | -0.6 | |
| 沿岸広域振興圏 | -5.2 | 0.5 | -0.9 | -17.6 | -29.7 | 23.6 | -1.3 | -7.7 | -0.6 | 0.3 | |
| 宮古市 | -5.9 | 0.3 | 0.3 | -19.4 | -29.2 | 52.1 | -6.8 | -12.5 | -15.9 | -0.2 | |
| 大船渡市 | -4.2 | 1.9 | -4.1 | -17.5 | -32.9 | 70.1 | 0.4 | -8.6 | 7.0 | -0.0 | |
| 陸前高田市 | -3.2 | 2.0 | 3.3 | -21.4 | -36.4 | -13.2 | -1.0 | -3.1 | -4.8 | 1.2 | |
| 釜石市 | -7.8 | 0.2 | -1.9 | -18.7 | -29.1 | 5.6 | 1.2 | -15.8 | 14.3 | 0.3 | |
| 住田町 | -4.8 | 2.5 | -1.3 | -9.0 | -18.6 | -80.1 | 4.1 | 13.3 | -1.2 | -0.6 | |
| 大槌町 | -2.3 | -0.9 | 0.8 | -18.7 | -38.1 | 110.6 | 3.8 | 8.1 | -0.9 | 5.9 | |
| 山田町 | -4.4 | -3.6 | -2.8 | -17.8 | -36.3 | 35.7 | 1.0 | -19.2 | 8.6 | 2.7 | |
| 岩泉町 | -4.4 | -3.1 | -3.0 | -14.9 | -21.9 | -211.2 | 0.8 | -0.9 | 26.9 | -3.4 | |
| 田野畑村 | -4.5 | 0.3 | 0.7 | 12.9 | 21.4 | 96.8 | -0.5 | -2.2 | 2.1 | -0.5 | |
| 県北広域振興圏 | -3.2 | 1.6 | -1.4 | -3.8 | -15.6 | 50.1 | 2.9 | 7.2 | 8.2 | -0.8 | |
| 久慈市 | -3.5 | 2.8 | -1.9 | -3.0 | -13.5 | 135.7 | 4.2 | 9.2 | 15.8 | -0.7 | |
| 二戸市 | -2.7 | 1.5 | 0.8 | -9.0 | -21.9 | 39.3 | 0.7 | 8.5 | -4.1 | -0.8 | |
| 普代村 | -5.1 | 2.3 | -4.7 | 15.8 | 8.8 | 1,165.3 | 14.3 | 1.4 | 68.5 | -1.2 | |
| 軽米町 | -3.3 | -0.4 | 4.1 | -7.2 | -26.3 | 6.7 | 2.7 | 6.6 | 7.4 | -0.9 | |
| 野田村 | -1.5 | 2.8 | 1.0 | -9.6 | -15.9 | -21.3 | -3.0 | 9.0 | -18.4 | -0.3 | |
| 九戸村 | -2.4 | -1.6 | -20.9 | -7.5 | -20.2 | -20.3 | 0.7 | 2.6 | -0.8 | -0.9 | |
| 洋野町 | -3.2 | 1.2 | 5.5 | 5.0 | 3.0 | 53.9 | 4.2 | 5.6 | 15.0 | -0.9 | |
| 一戸町 | -3.8 | 0.4 | 0.2 | -4.9 | -26.9 | 34.4 | 3.2 | 9.4 | -4.8 | -1.0 | |
| 県・地方租税保障基金 | 0.0 | 0.0 | 0.0 | 0.0 | 0.0 | 0.0 | 0.0 | 0.0 | 0.0 | 0.0 | |
| 【参考】 | | | | | | | | | | | |
| 県民経済計算合計 | -- | -- | -- | -- | -- | -- | -- | -- | -- | -- | |

令和3年度(2021) (つづき)

| 項目 | 2 財産所得(非企業部門) (つづき) | | | 3 企業所得 | | | | | | | |
|------------|---------------------|-------|--------------------|----------------|--------------|----------|----------|-------|-------|------|--|
| | (2) 家計(つづき) | | (3) 対家計民間 非営利団体 | (1) 民間 法人企業 | (2) 公的 企業 | (3) 個人企業 | | | c 持ち家 | | |
| | c その他の投資所得 | d 賃貸料 | | | | a 農林水産業 | b その他の産業 | | | | |
| 市町村計 | 2.1 | 2.4 | 18.3 | -4.3 | -7.3 | 15.1 | -3.1 | -14.4 | 4.6 | -2.8 | |
| 県央広域振興圏 | 2.7 | 2.9 | 17.7 | -3.2 | -5.7 | 3.3 | -1.3 | -15.0 | 9.1 | -2.8 | |
| 盛岡市 | 2.8 | 3.0 | 17.5 | -1.8 | -4.7 | 1.2 | 1.7 | -6.8 | 11.8 | -2.8 | |
| 八幡平市 | 1.1 | 1.5 | 16.7 | -4.9 | -4.9 | 13.2 | -7.3 | -17.9 | -3.4 | -3.4 | |
| 滝沢市 | 3.6 | 3.4 | 19.7 | -2.7 | -8.9 | 54.5 | -1.3 | -18.4 | 5.2 | -2.2 | |
| 雫石町 | 1.2 | 0.5 | 17.8 | -1.5 | 0.4 | 22.3 | -3.9 | -16.1 | 10.8 | -3.2 | |
| 葛巻町 | 0.8 | -0.4 | 19.2 | -11.6 | -6.5 | -527.3 | -4.7 | -9.7 | 6.3 | -3.7 | |
| 岩手町 | 0.2 | -1.5 | 20.0 | -9.2 | -7.2 | 145.7 | -10.6 | -18.4 | -5.3 | -3.3 | |
| 紫波町 | 3.2 | 4.2 | 18.2 | -5.6 | -9.2 | 31.0 | -4.7 | -21.8 | 4.3 | -2.6 | |
| 矢巾町 | 2.7 | 3.0 | 15.5 | -7.9 | -9.9 | -5.6 | -3.3 | -22.1 | 4.8 | -2.7 | |
| 県南広域振興圏 | 2.2 | 2.6 | 19.0 | -1.1 | -1.2 | 24.3 | -3.0 | -17.2 | 8.3 | -3.0 | |
| 花巻市 | 2.3 | 2.7 | 19.8 | -4.0 | -7.7 | 34.5 | -2.7 | -20.4 | 11.7 | -3.0 | |
| 北上市 | 3.5 | 3.4 | 19.3 | -1.6 | 0.4 | -32.7 | -1.2 | -24.5 | 14.1 | -2.7 | |
| 遠野市 | 1.3 | 1.2 | 17.3 | 1.0 | 4.3 | 47.5 | -5.2 | -19.3 | 1.6 | -3.2 | |
| 一関市 | 1.6 | 2.2 | 18.7 | -3.5 | -4.8 | 11.5 | -3.8 | -14.8 | 4.1 | -3.0 | |
| 奥州市 | 2.0 | 2.3 | 17.8 | -4.0 | -10.4 | 104.4 | -2.8 | -19.1 | 8.2 | -2.9 | |
| 西和賀町 | 0.9 | 0.3 | 19.5 | 4.6 | 15.4 | 68.0 | -7.4 | -20.3 | -10.7 | -4.0 | |
| 金ヶ崎町 | 2.8 | 2.5 | 24.3 | 36.7 | 64.0 | 18.0 | -4.2 | -9.8 | 3.9 | -3.0 | |
| 平泉町 | 1.7 | 1.3 | 21.9 | 8.1 | -1.7 | 678.1 | 4.1 | 51.9 | 2.6 | -2.8 | |
| 沿岸広域振興圏 | 0.9 | 0.9 | 17.9 | -10.7 | -18.9 | 39.7 | -5.6 | -13.9 | -7.8 | -2.2 | |
| 宮古市 | 0.7 | 1.8 | 19.2 | -17.3 | -29.8 | 31.3 | -5.3 | -24.4 | 2.9 | -3.2 | |
| 大船渡市 | 1.0 | -0.5 | 14.0 | -1.0 | -7.3 | 63.6 | -2.6 | -2.7 | -2.2 | -2.8 | |
| 陸前高田市 | 1.6 | 3.5 | 23.0 | -16.1 | -30.7 | -59.3 | -1.1 | -16.2 | 6.4 | -0.7 | |
| 釜石市 | 0.8 | 1.1 | 17.2 | -4.7 | -5.9 | 37.2 | -8.3 | -20.5 | -19.0 | -1.7 | |
| 住田町 | -0.2 | 0.8 | 17.6 | -10.4 | -17.3 | -31.6 | -5.7 | -3.6 | -19.9 | -3.3 | |
| 大槌町 | 0.9 | 1.6 | 19.1 | -14.0 | -25.1 | 18.5 | -8.1 | -27.7 | -21.3 | 2.2 | |
| 山田町 | 1.4 | -3.3 | 15.4 | -12.9 | -20.8 | 28.2 | -9.9 | -14.6 | -22.7 | -0.8 | |
| 岩泉町 | 0.3 | 0.4 | 15.1 | -2.0 | -1.8 | 119.8 | -7.1 | -6.3 | -21.1 | -3.9 | |
| 田野畑村 | 0.8 | -1.1 | 19.1 | -36.8 | -53.3 | -63.9 | -9.1 | -5.8 | -31.5 | -3.1 | |
| 県北広域振興圏 | 0.9 | 0.4 | 17.8 | -9.8 | -20.5 | 18.5 | -4.9 | -10.0 | -1.9 | -3.3 | |
| 久慈市 | 0.9 | 1.3 | 16.9 | -10.5 | -21.1 | 19.8 | -2.4 | -6.8 | 1.8 | -2.9 | |
| 二戸市 | 1.3 | 0.1 | 24.0 | -4.5 | -10.6 | 20.5 | -2.3 | -11.5 | 15.0 | -3.3 | |
| 普代村 | 1.1 | 2.2 | 13.5 | -26.0 | -31.3 | -88.6 | -14.4 | -9.0 | -33.6 | -3.9 | |
| 軽米町 | 0.4 | -2.3 | 23.7 | -5.2 | -12.1 | 34.7 | -5.8 | -8.5 | -7.9 | -3.3 | |
| 野田村 | 1.0 | 1.4 | 18.9 | -10.5 | -16.0 | -36.0 | -5.1 | -6.2 | -8.6 | -3.2 | |
| 九戸村 | 0.8 | -1.2 | -11.5 | -9.5 | -14.7 | 30.9 | -8.5 | -16.7 | 7.4 | -3.6 | |
| 洋野町 | 1.0 | 0.8 | 25.2 | -19.6 | -45.0 | -8.3 | -6.6 | -4.5 | -15.8 | -3.4 | |
| 一戸町 | 0.4 | 0.4 | 15.4 | -3.6 | -12.8 | 29.8 | -6.9 | -12.9 | 8.3 | -3.8 | |
| 県・地方租税保障基金 | 0.0 | 0.0 | 0.0 | 0.0 | 0.0 | 0.0 | 0.0 | 0.0 | 0.0 | 0.0 | |
| 【参考】 | | | | | | | | | | | |
| 県民経済計算合計 | -- | -- | -- | -- | -- | -- | -- | -- | -- | -- | |

2 市町村住民所得の分配 (2) 年度別統計表

増加寄与度 (各市町村の市町村内総生産の増加率に対する各産業等の寄与度)

平成24年度 (2012)

| 項目 | 市町村住民 所得の分配 1+2+3 | 1 雇業者報酬 | | | 2 財産所得 (非企業部門) | | | | | | |
|---------|-------------------------|---------------|-------------------|-------------------|---------------------|---------------|-------------------|------|------|-------------------|---------------------|
| | | (1) 賃金・ 俸給 | (2) 雇主の現 実社会負担 | (3) 雇主の婦 属社会負担 | (1) 一般政府 (地方政府等) | (2) 家計 | | a 利子 | b 配当 | | |
| | | | | | | (1) 賃金・ 俸給 | (2) 雇主の現 実社会負担 | | | (3) 雇主の婦 属社会負担 | (1) 一般政府 (地方政府等) |
| 市町村計 | 5.1 | 0.1 | -0.1 | 0.4 | -0.2 | -0.2 | 0.0 | -0.2 | -0.8 | 0.4 | |
| 県央広域振興圏 | 2.9 | -0.9 | -0.9 | 0.3 | -0.2 | -0.3 | 0.0 | -0.3 | -0.9 | 0.3 | |
| 盛岡市 | 2.9 | -0.9 | -0.9 | 0.3 | -0.2 | -0.3 | 0.0 | -0.3 | -0.9 | 0.3 | |
| 八幡平市 | 2.6 | -1.3 | -1.2 | 0.2 | -0.2 | -0.2 | 0.0 | -0.2 | -0.8 | 0.4 | |
| 滝沢市 | 0.3 | -0.8 | -0.9 | 0.3 | -0.3 | -0.2 | 0.0 | -0.2 | -0.9 | 0.4 | |
| 雫石町 | 3.4 | -0.7 | -0.8 | 0.3 | -0.2 | -0.2 | 0.0 | -0.2 | -0.9 | 0.4 | |
| 葛巻町 | 3.4 | -1.0 | -1.0 | 0.2 | -0.2 | -0.2 | 0.0 | -0.2 | -0.9 | 0.5 | |
| 岩手町 | 1.2 | -1.4 | -1.3 | 0.1 | -0.2 | -0.3 | 0.0 | -0.3 | -0.9 | 0.4 | |
| 紫波町 | 4.8 | -0.8 | -0.8 | 0.3 | -0.2 | -0.2 | 0.0 | -0.2 | -0.9 | 0.4 | |
| 矢巾町 | 5.1 | -0.6 | -0.7 | 0.3 | -0.2 | -0.3 | 0.0 | -0.3 | -0.8 | 0.3 | |
| 県南広域振興圏 | 4.4 | -0.2 | -0.3 | 0.4 | -0.2 | -0.2 | 0.0 | -0.2 | -0.8 | 0.4 | |
| 花巻市 | 4.4 | -0.1 | -0.3 | 0.4 | -0.2 | -0.2 | 0.0 | -0.2 | -0.8 | 0.4 | |
| 北上市 | 6.6 | 0.1 | -0.1 | 0.4 | -0.2 | -0.3 | 0.0 | -0.3 | -0.8 | 0.4 | |
| 遠野市 | 7.2 | 0.2 | -0.0 | 0.4 | -0.2 | -0.1 | 0.0 | -0.1 | -0.8 | 0.4 | |
| 一関市 | 3.1 | -0.6 | -0.7 | 0.3 | -0.2 | -0.2 | 0.0 | -0.2 | -0.8 | 0.4 | |
| 奥州市 | 1.7 | -0.4 | -0.5 | 0.3 | -0.2 | -0.2 | 0.0 | -0.2 | -0.8 | 0.4 | |
| 西和賀町 | 4.2 | 0.3 | 0.1 | 0.4 | -0.2 | -0.2 | 0.0 | -0.2 | -0.9 | 0.4 | |
| 金ヶ崎町 | 14.5 | 0.7 | 0.4 | 0.4 | -0.2 | -0.2 | 0.0 | -0.2 | -0.7 | 0.3 | |
| 平泉町 | 3.1 | -0.8 | -0.9 | 0.3 | -0.2 | -0.2 | 0.0 | -0.2 | -0.9 | 0.4 | |
| 沿岸広域振興圏 | 13.7 | 3.6 | 2.8 | 0.9 | -0.1 | -0.1 | 0.0 | -0.1 | -0.8 | 0.5 | |
| 宮古市 | 8.9 | 1.9 | 1.5 | 0.7 | -0.2 | -0.1 | 0.0 | -0.1 | -0.8 | 0.4 | |
| 大船渡市 | 20.6 | 3.9 | 3.1 | 0.9 | -0.1 | -0.0 | 0.0 | -0.0 | -0.8 | 0.4 | |
| 陸前高田市 | 16.2 | 4.9 | 3.9 | 1.1 | -0.1 | -0.0 | 0.0 | -0.1 | -0.8 | 0.5 | |
| 釜石市 | 12.8 | 2.7 | 2.1 | 0.8 | -0.2 | -0.1 | 0.0 | -0.2 | -0.8 | 0.4 | |
| 住田町 | 3.6 | 1.6 | 1.2 | 0.6 | -0.2 | -0.2 | 0.0 | -0.2 | -0.8 | 0.4 | |
| 大槌町 | 20.9 | 9.6 | 7.9 | 1.7 | -0.0 | 0.1 | 0.0 | 0.1 | -0.8 | 0.6 | |
| 山田町 | 19.2 | 8.1 | 6.7 | 1.5 | -0.0 | 0.1 | 0.0 | 0.1 | -0.8 | 0.6 | |
| 岩泉町 | 11.7 | 4.3 | 3.5 | 0.9 | -0.1 | -0.1 | 0.0 | -0.1 | -0.8 | 0.5 | |
| 田野畑村 | 3.4 | 4.8 | 3.9 | 1.0 | -0.1 | -0.1 | 0.0 | -0.1 | -0.7 | 0.4 | |
| 県北広域振興圏 | 6.2 | 0.7 | 0.5 | 0.5 | -0.2 | -0.2 | 0.0 | -0.2 | -0.8 | 0.4 | |
| 久慈市 | 6.7 | 0.9 | 0.6 | 0.5 | -0.2 | -0.2 | 0.0 | -0.2 | -0.9 | 0.4 | |
| 二戸市 | 4.8 | -0.6 | -0.6 | 0.3 | -0.2 | -0.2 | 0.0 | -0.2 | -0.8 | 0.4 | |
| 普代村 | 16.2 | 6.5 | 5.3 | 1.2 | -0.0 | -0.0 | 0.0 | -0.0 | -0.7 | 0.4 | |
| 軽米町 | 4.7 | 1.2 | 0.8 | 0.5 | -0.2 | -0.0 | 0.0 | -0.1 | -0.8 | 0.5 | |
| 野田村 | 13.1 | 1.9 | 1.4 | 0.6 | -0.2 | -0.1 | 0.0 | -0.1 | -0.8 | 0.5 | |
| 九戸村 | 1.1 | -0.2 | -0.3 | 0.3 | -0.2 | -0.1 | 0.0 | -0.1 | -0.8 | 0.5 | |
| 洋野町 | 9.1 | 3.0 | 2.4 | 0.8 | -0.1 | -0.1 | 0.0 | -0.2 | -0.9 | 0.5 | |
| 一戸町 | 3.2 | -1.0 | -1.0 | 0.2 | -0.2 | -0.2 | 0.0 | -0.2 | -0.8 | 0.4 | |

平成25年度 (2013)

| 項目 | 市町村住民 所得の分配 1+2+3 | 1 雇業者報酬 | | | 2 財産所得 (非企業部門) | | | | | | |
|---------|-------------------------|---------------|-------------------|-------------------|---------------------|---------------|-------------------|------|------|-------------------|---------------------|
| | | (1) 賃金・ 俸給 | (2) 雇主の現 実社会負担 | (3) 雇主の婦 属社会負担 | (1) 一般政府 (地方政府等) | (2) 家計 | | a 利子 | b 配当 | | |
| | | | | | | (1) 賃金・ 俸給 | (2) 雇主の現 実社会負担 | | | (3) 雇主の婦 属社会負担 | (1) 一般政府 (地方政府等) |
| 市町村計 | 6.6 | 0.8 | 0.7 | 0.3 | -0.2 | 0.0 | 0.0 | -0.0 | -0.1 | 0.1 | |
| 県央広域振興圏 | 5.2 | 0.5 | 0.4 | 0.3 | -0.2 | 0.0 | 0.0 | 0.0 | -0.1 | 0.1 | |
| 盛岡市 | 5.8 | 0.6 | 0.5 | 0.3 | -0.2 | 0.0 | 0.0 | 0.0 | -0.1 | 0.1 | |
| 八幡平市 | 3.9 | -0.1 | -0.1 | 0.1 | -0.2 | -0.0 | 0.0 | -0.0 | -0.1 | 0.1 | |
| 滝沢市 | 3.5 | 0.9 | 0.7 | 0.3 | -0.2 | 0.1 | 0.0 | 0.1 | -0.1 | 0.1 | |
| 雫石町 | 8.6 | 1.0 | 0.9 | 0.3 | -0.2 | -0.0 | 0.0 | -0.0 | -0.1 | 0.1 | |
| 葛巻町 | 2.9 | -1.3 | -1.0 | -0.0 | -0.2 | -0.1 | 0.0 | -0.1 | -0.2 | 0.1 | |
| 岩手町 | 2.1 | -0.1 | -0.1 | 0.1 | -0.2 | -0.1 | 0.0 | -0.1 | -0.1 | 0.1 | |
| 紫波町 | 0.6 | 0.0 | 0.0 | 0.2 | -0.2 | 0.0 | 0.0 | 0.0 | -0.1 | 0.1 | |
| 矢巾町 | 6.6 | -0.1 | -0.1 | 0.2 | -0.2 | 0.0 | 0.0 | 0.0 | -0.1 | 0.1 | |
| 県南広域振興圏 | 5.6 | 0.2 | 0.2 | 0.2 | -0.2 | 0.0 | 0.0 | -0.0 | -0.1 | 0.1 | |
| 花巻市 | 5.8 | 0.4 | 0.3 | 0.2 | -0.2 | 0.0 | 0.0 | -0.0 | -0.1 | 0.1 | |
| 北上市 | 6.3 | 0.4 | 0.3 | 0.2 | -0.2 | 0.0 | 0.0 | 0.0 | -0.1 | 0.1 | |
| 遠野市 | 7.3 | 0.2 | 0.2 | 0.2 | -0.2 | -0.0 | 0.0 | -0.0 | -0.1 | 0.1 | |
| 一関市 | 5.0 | 0.5 | 0.4 | 0.2 | -0.2 | -0.0 | 0.0 | -0.0 | -0.1 | 0.1 | |
| 奥州市 | 4.2 | -0.0 | 0.0 | 0.2 | -0.2 | 0.0 | 0.0 | -0.0 | -0.1 | 0.1 | |
| 西和賀町 | 3.3 | -1.0 | -0.8 | 0.0 | -0.2 | -0.1 | 0.0 | -0.1 | -0.1 | 0.1 | |
| 金ヶ崎町 | 11.6 | -0.6 | -0.5 | 0.0 | -0.2 | 0.0 | 0.0 | -0.0 | -0.1 | 0.1 | |
| 平泉町 | 5.4 | 1.0 | 0.8 | 0.3 | -0.2 | 0.0 | 0.0 | 0.0 | -0.1 | 0.1 | |
| 沿岸広域振興圏 | 14.8 | 3.6 | 3.1 | 0.7 | -0.1 | 0.0 | 0.0 | 0.0 | -0.1 | 0.1 | |
| 宮古市 | 11.4 | 2.2 | 1.9 | 0.5 | -0.2 | 0.0 | 0.0 | -0.0 | -0.1 | 0.1 | |
| 大船渡市 | 16.6 | 3.5 | 3.0 | 0.7 | -0.1 | 0.1 | 0.0 | 0.0 | -0.1 | 0.1 | |
| 陸前高田市 | 24.6 | 6.2 | 5.2 | 1.0 | -0.1 | 0.1 | 0.0 | 0.1 | -0.1 | 0.1 | |
| 釜石市 | 13.0 | 3.4 | 2.9 | 0.7 | -0.1 | 0.0 | 0.0 | -0.0 | -0.1 | 0.1 | |
| 住田町 | 3.4 | -0.8 | -0.6 | 0.1 | -0.2 | -0.1 | 0.0 | -0.1 | -0.2 | 0.1 | |
| 大槌町 | 21.9 | 12.1 | 10.2 | 1.9 | 0.0 | 0.1 | 0.0 | 0.0 | -0.0 | 0.1 | |
| 山田町 | 21.4 | 7.4 | 6.3 | 1.2 | -0.1 | 0.1 | 0.0 | 0.1 | -0.1 | 0.1 | |
| 岩泉町 | 6.4 | 0.0 | 0.0 | 0.2 | -0.2 | -0.1 | 0.0 | -0.1 | -0.1 | 0.1 | |
| 田野畑村 | 19.2 | 0.0 | 0.0 | 0.2 | -0.2 | -0.1 | 0.0 | -0.1 | -0.1 | 0.1 | |
| 県北広域振興圏 | 3.9 | 0.5 | 0.4 | 0.2 | -0.2 | -0.0 | 0.0 | -0.0 | -0.1 | 0.1 | |
| 久慈市 | 5.4 | 1.6 | 1.4 | 0.4 | -0.2 | 0.0 | 0.0 | -0.0 | -0.1 | 0.1 | |
| 二戸市 | 4.5 | 0.1 | 0.1 | 0.2 | -0.2 | -0.0 | 0.0 | -0.0 | -0.1 | 0.1 | |
| 普代村 | -4.0 | -1.1 | -0.9 | -0.0 | -0.2 | -0.0 | 0.0 | -0.1 | -0.2 | 0.1 | |
| 軽米町 | 3.1 | 0.2 | 0.2 | 0.2 | -0.2 | -0.0 | 0.0 | -0.1 | -0.1 | 0.1 | |
| 野田村 | 14.1 | 1.1 | 0.9 | 0.3 | -0.2 | 0.0 | 0.0 | -0.0 | -0.1 | 0.1 | |
| 九戸村 | -2.2 | -1.6 | -1.3 | -0.1 | -0.2 | -0.0 | 0.0 | -0.1 | -0.2 | 0.1 | |
| 洋野町 | 1.9 | 0.6 | 0.5 | 0.2 | -0.2 | -0.0 | 0.0 | -0.1 | -0.1 | 0.1 | |
| 一戸町 | 2.1 | -0.9 | -0.7 | 0.0 | -0.2 | -0.0 | 0.0 | -0.0 | -0.1 | 0.1 | |

平成24年度(2012) (つづき)

(単位: %)

| 項目 | 2 財産所得 (非企業部門) (つづき) | | | 3 企業所得 | | | | | | |
|---------|----------------------|-------|--------------------|----------------|--------------|----------|----------|-------|------|-----|
| | (2) 家計 (つづき) | | (3) 対家計民間 非営利団体 | (1) 民間 法人企業 | (2) 公的 企業 | (3) 個人企業 | | | | |
| | c その他の投資所得 | d 賃貸料 | | | | a 農林水産業 | b その他の産業 | c 持ち家 | | |
| 市町村計 | 0.2 | 0.0 | -0.0 | 5.3 | 4.2 | 0.1 | 0.9 | 0.2 | 0.7 | 0.1 |
| 県央広域振興圏 | 0.2 | -0.0 | -0.0 | 4.1 | 3.2 | 0.2 | 0.6 | 0.1 | 0.5 | 0.1 |
| 盛岡市 | 0.2 | -0.0 | -0.0 | 4.2 | 3.2 | 0.3 | 0.6 | 0.0 | 0.5 | 0.1 |
| 八幡平市 | 0.2 | 0.0 | -0.0 | 4.1 | 2.9 | 0.1 | 1.0 | 0.3 | 0.6 | 0.1 |
| 滝沢市 | 0.3 | -0.0 | -0.0 | 1.3 | 0.7 | -0.1 | 0.7 | 0.0 | 0.6 | 0.1 |
| 雫石町 | 0.2 | 0.0 | -0.0 | 4.3 | 3.6 | -0.1 | 0.9 | 0.3 | 0.5 | 0.1 |
| 葛巻町 | 0.2 | -0.0 | -0.0 | 4.6 | 4.3 | -0.6 | 0.9 | 0.5 | 0.2 | 0.2 |
| 岩手町 | 0.2 | 0.0 | -0.0 | 2.8 | 2.5 | -0.1 | 0.4 | -0.4 | 0.7 | 0.1 |
| 紫波町 | 0.3 | 0.0 | -0.0 | 5.8 | 5.0 | -0.1 | 0.9 | 0.3 | 0.5 | 0.1 |
| 矢巾町 | 0.2 | -0.0 | -0.0 | 6.0 | 5.5 | 0.1 | 0.3 | 0.1 | 0.2 | 0.1 |
| 県南広域振興圏 | 0.2 | -0.0 | -0.0 | 4.8 | 4.0 | 0.0 | 0.8 | 0.2 | 0.5 | 0.1 |
| 花巻市 | 0.2 | -0.0 | -0.0 | 4.8 | 4.2 | -0.1 | 0.8 | 0.2 | 0.5 | 0.1 |
| 北上市 | 0.2 | -0.0 | -0.0 | 6.7 | 6.2 | -0.0 | 0.6 | 0.1 | 0.4 | 0.1 |
| 遠野市 | 0.3 | 0.0 | -0.0 | 7.2 | 5.8 | 0.3 | 1.1 | 0.3 | 0.7 | 0.1 |
| 一関市 | 0.2 | 0.0 | -0.0 | 3.9 | 2.9 | 0.1 | 0.9 | 0.2 | 0.6 | 0.1 |
| 奥州市 | 0.2 | 0.0 | -0.0 | 2.3 | 1.3 | 0.1 | 0.9 | 0.2 | 0.6 | 0.1 |
| 西和賀町 | 0.2 | -0.0 | -0.0 | 4.1 | 4.4 | -0.2 | -0.0 | 0.4 | -0.6 | 0.2 |
| 金ヶ崎町 | 0.2 | 0.0 | -0.0 | 14.0 | 13.7 | -0.2 | 0.5 | 0.1 | 0.4 | 0.1 |
| 平泉町 | 0.2 | -0.0 | -0.0 | 4.1 | 3.4 | 0.2 | 0.6 | 0.2 | 0.3 | 0.1 |
| 沿岸広域振興圏 | 0.2 | 0.0 | -0.0 | 10.2 | 7.8 | 0.1 | 2.2 | 0.6 | 1.5 | 0.1 |
| 宮古市 | 0.2 | 0.0 | -0.0 | 7.1 | 4.5 | 0.1 | 2.5 | 0.4 | 2.0 | 0.1 |
| 大船渡市 | 0.3 | 0.0 | -0.0 | 16.8 | 13.7 | 0.4 | 2.6 | 0.7 | 1.8 | 0.1 |
| 陸前高田市 | 0.2 | 0.0 | 0.0 | 11.4 | 8.2 | -0.1 | 3.2 | 0.8 | 2.3 | 0.1 |
| 釜石市 | 0.2 | 0.0 | -0.0 | 10.3 | 8.8 | -0.0 | 1.5 | 0.9 | 0.6 | 0.1 |
| 住田町 | 0.2 | 0.0 | -0.0 | 2.2 | 1.3 | -0.1 | 1.0 | 0.6 | 0.3 | 0.1 |
| 大槌町 | 0.2 | 0.0 | 0.0 | 11.1 | 9.5 | -0.4 | 2.0 | 0.4 | 1.4 | 0.2 |
| 山田町 | 0.2 | 0.0 | 0.0 | 10.9 | 8.1 | 0.1 | 2.8 | 0.8 | 1.8 | 0.2 |
| 岩泉町 | 0.2 | -0.0 | -0.0 | 7.5 | 6.8 | -0.1 | 0.8 | -0.4 | 1.1 | 0.1 |
| 田野畑村 | 0.2 | 0.0 | -0.0 | -1.3 | -3.4 | 0.1 | 2.0 | 0.4 | 1.4 | 0.1 |
| 県北広域振興圏 | 0.2 | 0.0 | -0.0 | 5.7 | 4.5 | 0.2 | 0.9 | 0.2 | 0.6 | 0.1 |
| 久慈市 | 0.2 | -0.0 | -0.0 | 6.1 | 5.1 | 0.1 | 0.9 | 0.1 | 0.6 | 0.1 |
| 二戸市 | 0.2 | 0.0 | -0.0 | 5.6 | 4.3 | 0.6 | 0.7 | 0.2 | 0.4 | 0.1 |
| 普代村 | 0.2 | -0.0 | 0.0 | 9.7 | 4.6 | 0.2 | 4.9 | 2.5 | 2.3 | 0.1 |
| 軽米町 | 0.3 | 0.0 | -0.0 | 3.6 | 2.2 | 0.2 | 1.2 | 0.2 | 0.9 | 0.1 |
| 野田村 | 0.2 | 0.1 | 0.0 | 11.3 | 8.8 | -0.1 | 2.7 | 0.4 | 2.1 | 0.1 |
| 九戸村 | 0.2 | -0.0 | 0.1 | 1.4 | 0.7 | 1.1 | -0.4 | -1.9 | 1.3 | 0.1 |
| 洋野町 | 0.2 | 0.0 | -0.0 | 6.3 | 6.1 | -0.8 | 0.9 | 0.4 | 0.4 | 0.1 |
| 一戸町 | 0.2 | -0.0 | -0.0 | 4.5 | 3.2 | 0.7 | 0.7 | 0.2 | 0.3 | 0.1 |

平成25年度(2013) (つづき)

| 項目 | 2 財産所得 (非企業部門) (つづき) | | | 3 企業所得 | | | | | | |
|---------|----------------------|-------|--------------------|----------------|--------------|----------|----------|-------|------|------|
| | (2) 家計 (つづき) | | (3) 対家計民間 非営利団体 | (1) 民間 法人企業 | (2) 公的 企業 | (3) 個人企業 | | | | |
| | c その他の投資所得 | d 賃貸料 | | | | a 農林水産業 | b その他の産業 | c 持ち家 | | |
| 市町村計 | 0.0 | 0.0 | 0.0 | 5.7 | 6.5 | 0.0 | -0.8 | -0.4 | -0.2 | -0.2 |
| 県央広域振興圏 | 0.1 | 0.0 | 0.0 | 4.7 | 5.1 | 0.1 | -0.6 | -0.2 | -0.2 | -0.1 |
| 盛岡市 | 0.1 | 0.0 | -0.0 | 5.2 | 5.3 | 0.3 | -0.4 | -0.1 | -0.2 | -0.1 |
| 八幡平市 | 0.0 | 0.0 | 0.0 | 4.1 | 6.0 | -0.4 | -1.6 | -1.0 | -0.3 | -0.3 |
| 滝沢市 | 0.1 | 0.0 | 0.0 | 2.6 | 3.0 | -0.1 | -0.3 | -0.2 | -0.1 | -0.1 |
| 雫石町 | 0.0 | 0.0 | 0.0 | 7.6 | 8.7 | -0.2 | -1.0 | -0.8 | 0.0 | -0.2 |
| 葛巻町 | -0.0 | -0.0 | -0.0 | 4.3 | 6.3 | -0.2 | -1.8 | -1.4 | -0.0 | -0.3 |
| 岩手町 | -0.0 | 0.0 | -0.0 | 2.2 | 4.7 | -0.1 | -2.4 | -1.6 | -0.5 | -0.2 |
| 紫波町 | 0.1 | 0.0 | -0.0 | 0.5 | 1.6 | -0.3 | -0.8 | -0.6 | -0.1 | -0.2 |
| 矢巾町 | 0.1 | 0.0 | 0.0 | 6.7 | 7.4 | -0.3 | -0.4 | -0.3 | -0.0 | -0.1 |
| 県南広域振興圏 | 0.0 | 0.0 | 0.0 | 5.4 | 6.3 | -0.0 | -0.9 | -0.4 | -0.3 | -0.2 |
| 花巻市 | 0.0 | 0.0 | -0.0 | 5.4 | 6.4 | -0.1 | -0.9 | -0.4 | -0.3 | -0.2 |
| 北上市 | 0.1 | 0.0 | -0.0 | 5.9 | 6.7 | -0.2 | -0.6 | -0.3 | -0.2 | -0.1 |
| 遠野市 | 0.0 | 0.0 | -0.0 | 7.1 | 8.3 | 0.1 | -1.3 | -0.7 | -0.4 | -0.3 |
| 一関市 | 0.0 | 0.0 | 0.0 | 4.6 | 5.5 | 0.1 | -1.0 | -0.5 | -0.3 | -0.2 |
| 奥州市 | 0.0 | 0.0 | 0.0 | 4.2 | 5.1 | 0.1 | -1.0 | -0.5 | -0.3 | -0.2 |
| 西和賀町 | -0.0 | -0.0 | -0.0 | 4.3 | 5.5 | -0.2 | -0.9 | -0.8 | 0.3 | -0.4 |
| 金ヶ崎町 | 0.0 | 0.0 | 0.0 | 12.2 | 13.3 | -0.2 | -1.0 | -0.6 | -0.2 | -0.1 |
| 平泉町 | 0.1 | 0.0 | 0.0 | 4.4 | 5.8 | -0.1 | -1.3 | -0.5 | -0.6 | -0.2 |
| 沿岸広域振興圏 | 0.0 | 0.0 | 0.0 | 11.1 | 12.3 | -0.1 | -1.1 | -0.7 | -0.2 | -0.2 |
| 宮古市 | 0.0 | 0.0 | 0.0 | 9.1 | 10.9 | -0.2 | -1.6 | -0.7 | -0.6 | -0.2 |
| 大船渡市 | 0.0 | 0.0 | -0.0 | 13.0 | 14.1 | -0.2 | -0.8 | -0.5 | -0.1 | -0.2 |
| 陸前高田市 | 0.0 | 0.0 | 0.0 | 18.3 | 18.4 | -0.0 | -0.1 | -0.4 | 0.6 | -0.3 |
| 釜石市 | 0.0 | 0.0 | 0.0 | 9.5 | 11.3 | -0.4 | -1.4 | -1.0 | -0.3 | -0.2 |
| 住田町 | 0.0 | 0.0 | -0.0 | 4.2 | 6.3 | -0.2 | -1.9 | -1.2 | -0.4 | -0.3 |
| 大槌町 | -0.0 | 0.0 | 0.0 | 9.8 | 8.7 | 0.9 | 0.2 | -0.1 | 0.7 | -0.4 |
| 山田町 | 0.0 | 0.0 | 0.0 | 13.9 | 13.5 | 0.5 | -0.2 | -0.6 | 0.7 | -0.3 |
| 岩泉町 | -0.0 | -0.0 | -0.0 | 6.5 | 8.3 | 0.1 | -2.0 | -1.3 | -0.4 | -0.3 |
| 田野畑村 | -0.0 | 0.0 | -0.0 | 19.2 | 19.1 | -0.1 | 0.2 | -1.0 | 1.6 | -0.3 |
| 県北広域振興圏 | 0.0 | 0.0 | 0.0 | 3.4 | 4.9 | -0.2 | -1.2 | -0.9 | -0.1 | -0.3 |
| 久慈市 | 0.0 | 0.0 | -0.0 | 3.8 | 4.7 | -0.5 | -0.5 | -0.3 | 0.1 | -0.2 |
| 二戸市 | 0.0 | 0.0 | -0.0 | 4.5 | 6.1 | -0.1 | -1.6 | -0.9 | -0.3 | -0.3 |
| 普代村 | 0.0 | 0.0 | 0.0 | -2.8 | 2.9 | 0.5 | -6.2 | -2.7 | -3.3 | -0.2 |
| 軽米町 | -0.0 | 0.0 | 0.0 | 2.9 | 4.4 | -0.2 | -1.3 | -0.9 | -0.1 | -0.3 |
| 野田村 | 0.0 | 0.0 | 0.0 | 13.0 | 14.5 | -0.0 | -1.4 | -0.9 | -0.2 | -0.3 |
| 九戸村 | -0.0 | -0.0 | 0.1 | -0.6 | 4.4 | -0.2 | -4.8 | -3.6 | -0.9 | -0.3 |
| 洋野町 | -0.0 | 0.0 | -0.0 | 1.3 | 1.9 | 0.2 | -0.7 | -0.8 | 0.5 | -0.3 |
| 一戸町 | 0.0 | 0.0 | -0.0 | 3.0 | 3.8 | -0.2 | -0.6 | -0.9 | 0.6 | -0.3 |

2 市町村村民所得の分配 (2) 年度別統計表

増加寄与度 (各市町村の市町村内総生産の増加率に対する各産業等の寄与度)

平成26年度 (2014)

| 項目 | 市町村村民 所得の分配 1+2+3 | 1 雇業者報酬 | | | | 2 財産所得 (非企業部門) | | | | |
|---------|-------------------------|---------------|-------------------|-------------------|---------------------|----------------|-----|------|------|-----|
| | | (1) 賃金・ 俸給 | (2) 雇主の現 実社会負担 | (3) 雇主の婦 属社会負担 | (1) 一般政府 (地方政府等) | (2) 家計 | | a 利子 | b 配当 | |
| | | | | | | | | | | |
| 市町村計 | -0.7 | 1.1 | 0.8 | 0.1 | 0.2 | -0.1 | 0.0 | -0.1 | -0.2 | 0.2 |
| 県央広域振興圏 | -1.3 | 0.6 | 0.4 | 0.0 | 0.2 | -0.1 | 0.0 | -0.1 | -0.2 | 0.2 |
| 盛岡市 | -1.7 | 0.8 | 0.6 | 0.0 | 0.2 | -0.1 | 0.0 | -0.1 | -0.2 | 0.2 |
| 八幡平市 | -0.6 | -0.5 | -0.5 | -0.1 | 0.1 | -0.1 | 0.0 | -0.2 | -0.2 | 0.2 |
| 滝沢市 | 0.6 | 1.4 | 1.1 | 0.1 | 0.2 | -0.1 | 0.0 | -0.1 | -0.2 | 0.2 |
| 雫石町 | -2.2 | -0.3 | -0.3 | -0.1 | 0.2 | -0.1 | 0.0 | -0.2 | -0.2 | 0.2 |
| 葛巻町 | -6.4 | -2.3 | -2.0 | -0.4 | 0.1 | -0.2 | 0.1 | -0.3 | -0.2 | 0.2 |
| 岩手町 | -3.5 | 0.1 | 0.0 | -0.1 | 0.2 | -0.1 | 0.0 | -0.2 | -0.2 | 0.2 |
| 紫波町 | 3.4 | -0.0 | -0.1 | -0.1 | 0.2 | -0.1 | 0.0 | -0.2 | -0.2 | 0.2 |
| 矢巾町 | -1.8 | 0.1 | 0.0 | -0.1 | 0.2 | -0.1 | 0.0 | -0.1 | -0.2 | 0.2 |
| 県南広域振興圏 | -1.8 | 0.5 | 0.3 | -0.0 | 0.2 | -0.1 | 0.0 | -0.2 | -0.2 | 0.2 |
| 花巻市 | -0.3 | 0.4 | 0.3 | -0.0 | 0.2 | -0.1 | 0.0 | -0.2 | -0.2 | 0.2 |
| 北上市 | 0.7 | 1.0 | 0.8 | 0.1 | 0.2 | -0.1 | 0.0 | -0.1 | -0.2 | 0.2 |
| 遠野市 | -1.8 | 0.8 | 0.6 | 0.0 | 0.2 | -0.1 | 0.0 | -0.2 | -0.2 | 0.2 |
| 一関市 | -2.5 | 0.5 | 0.3 | -0.0 | 0.2 | -0.1 | 0.0 | -0.2 | -0.2 | 0.2 |
| 奥州市 | -2.8 | 0.1 | -0.0 | -0.1 | 0.2 | -0.1 | 0.0 | -0.2 | -0.2 | 0.2 |
| 西和賀町 | -3.4 | -1.7 | -1.5 | -0.3 | 0.1 | -0.2 | 0.1 | -0.3 | -0.2 | 0.2 |
| 金ヶ崎町 | -10.2 | 0.2 | 0.1 | -0.0 | 0.1 | -0.1 | 0.0 | -0.1 | -0.2 | 0.1 |
| 平泉町 | -4.3 | -0.6 | -0.6 | -0.2 | 0.2 | -0.1 | 0.0 | -0.2 | -0.2 | 0.2 |
| 沿岸広域振興圏 | 3.4 | 4.1 | 3.3 | 0.5 | 0.2 | -0.0 | 0.0 | -0.1 | -0.2 | 0.2 |
| 宮古市 | 2.6 | 2.8 | 2.3 | 0.3 | 0.2 | -0.0 | 0.0 | -0.0 | -0.2 | 0.2 |
| 大船渡市 | 0.6 | 3.2 | 2.6 | 0.4 | 0.2 | 0.0 | 0.0 | -0.0 | -0.2 | 0.2 |
| 陸前高田市 | 5.7 | 5.8 | 4.8 | 0.7 | 0.3 | 0.1 | 0.0 | 0.0 | -0.2 | 0.2 |
| 釜石市 | 6.5 | 4.6 | 3.8 | 0.6 | 0.2 | -0.0 | 0.0 | -0.1 | -0.2 | 0.2 |
| 住田町 | -2.8 | 1.5 | 1.1 | 0.1 | 0.2 | -0.2 | 0.1 | -0.2 | -0.2 | 0.2 |
| 大槌町 | 12.4 | 10.6 | 8.8 | 1.4 | 0.4 | 0.0 | 0.1 | -0.0 | -0.2 | 0.2 |
| 山田町 | 5.4 | 7.9 | 6.6 | 1.0 | 0.3 | 0.1 | 0.1 | 0.0 | -0.2 | 0.2 |
| 岩泉町 | -2.0 | 0.2 | 0.1 | -0.0 | 0.2 | -0.2 | 0.1 | -0.2 | -0.2 | 0.2 |
| 田野畑村 | -5.0 | -0.4 | -0.4 | -0.1 | 0.1 | -0.1 | 0.0 | -0.1 | -0.2 | 0.2 |
| 県北広域振興圏 | -0.1 | 0.8 | 0.5 | 0.0 | 0.2 | -0.1 | 0.0 | -0.2 | -0.2 | 0.2 |
| 久慈市 | 4.2 | 2.5 | 2.0 | 0.3 | 0.2 | -0.1 | 0.0 | -0.2 | -0.2 | 0.2 |
| 二戸市 | -2.3 | 0.2 | 0.1 | -0.0 | 0.2 | -0.1 | 0.0 | -0.2 | -0.2 | 0.2 |
| 普代村 | -1.2 | 0.1 | 0.0 | -0.0 | 0.1 | -0.1 | 0.0 | -0.2 | -0.2 | 0.2 |
| 軽米町 | -0.9 | -0.2 | -0.3 | -0.1 | 0.2 | -0.2 | 0.1 | -0.2 | -0.2 | 0.2 |
| 野田村 | -2.2 | 0.7 | 0.5 | 0.0 | 0.2 | -0.1 | 0.0 | -0.2 | -0.2 | 0.2 |
| 九戸村 | -4.2 | -0.5 | -0.5 | -0.1 | 0.1 | -0.1 | 0.1 | -0.2 | -0.2 | 0.2 |
| 洋野町 | -0.8 | -0.3 | -0.3 | -0.1 | 0.2 | -0.2 | 0.1 | -0.2 | -0.2 | 0.2 |
| 一戸町 | -4.1 | -0.8 | -0.7 | -0.2 | 0.1 | -0.2 | 0.1 | -0.2 | -0.2 | 0.2 |

平成27年度 (2015)

| 項目 | 市町村村民 所得の分配 1+2+3 | 1 雇業者報酬 | | | | 2 財産所得 (非企業部門) | | | | |
|---------|-------------------------|---------------|-------------------|-------------------|---------------------|----------------|-----|------|------|-----|
| | | (1) 賃金・ 俸給 | (2) 雇主の現 実社会負担 | (3) 雇主の婦 属社会負担 | (1) 一般政府 (地方政府等) | (2) 家計 | | a 利子 | b 配当 | |
| | | | | | | | | | | |
| 市町村計 | -3.7 | 1.0 | 0.8 | 0.1 | 0.1 | 0.3 | 0.0 | 0.3 | 0.4 | 0.1 |
| 県央広域振興圏 | -3.1 | 0.3 | 0.2 | -0.0 | 0.1 | 0.3 | 0.0 | 0.3 | 0.4 | 0.1 |
| 盛岡市 | -3.1 | 0.1 | 0.1 | -0.0 | 0.1 | 0.3 | 0.0 | 0.3 | 0.4 | 0.1 |
| 八幡平市 | -6.5 | 0.4 | 0.3 | 0.0 | 0.1 | 0.2 | 0.1 | 0.1 | 0.3 | 0.1 |
| 滝沢市 | 0.5 | 1.4 | 1.1 | 0.1 | 0.1 | 0.4 | 0.0 | 0.3 | 0.4 | 0.1 |
| 雫石町 | -4.4 | 1.0 | 0.9 | 0.1 | 0.1 | 0.2 | 0.1 | 0.2 | 0.4 | 0.1 |
| 葛巻町 | -5.2 | -0.2 | -0.2 | -0.1 | 0.1 | 0.0 | 0.1 | -0.0 | 0.4 | 0.1 |
| 岩手町 | -2.8 | 0.6 | 0.5 | 0.0 | 0.1 | 0.2 | 0.1 | 0.2 | 0.4 | 0.1 |
| 紫波町 | -4.0 | 0.1 | 0.1 | -0.0 | 0.1 | 0.3 | 0.0 | 0.2 | 0.4 | 0.1 |
| 矢巾町 | -3.8 | 0.6 | 0.5 | 0.0 | 0.1 | 0.4 | 0.0 | 0.4 | 0.3 | 0.1 |
| 県南広域振興圏 | -4.6 | 0.5 | 0.4 | 0.0 | 0.1 | 0.3 | 0.0 | 0.2 | 0.4 | 0.1 |
| 花巻市 | -4.8 | 0.3 | 0.2 | -0.0 | 0.1 | 0.3 | 0.0 | 0.2 | 0.4 | 0.1 |
| 北上市 | -4.7 | 0.5 | 0.4 | 0.0 | 0.1 | 0.3 | 0.0 | 0.3 | 0.3 | 0.1 |
| 遠野市 | -3.2 | 1.2 | 1.0 | 0.1 | 0.1 | 0.3 | 0.0 | 0.2 | 0.4 | 0.1 |
| 一関市 | -4.1 | 0.5 | 0.4 | 0.0 | 0.1 | 0.3 | 0.0 | 0.2 | 0.4 | 0.1 |
| 奥州市 | -2.8 | 0.8 | 0.7 | 0.1 | 0.1 | 0.3 | 0.0 | 0.2 | 0.4 | 0.1 |
| 西和賀町 | -7.9 | 0.6 | 0.5 | 0.0 | 0.1 | 0.2 | 0.1 | 0.2 | 0.4 | 0.1 |
| 金ヶ崎町 | -17.8 | -0.0 | -0.0 | -0.0 | 0.1 | 0.2 | 0.0 | 0.2 | 0.3 | 0.1 |
| 平泉町 | -2.5 | 0.6 | 0.4 | 0.0 | 0.1 | 0.3 | 0.1 | 0.2 | 0.4 | 0.1 |
| 沿岸広域振興圏 | -3.5 | 3.7 | 3.1 | 0.5 | 0.1 | 0.3 | 0.0 | 0.3 | 0.4 | 0.1 |
| 宮古市 | -2.8 | 2.6 | 2.2 | 0.3 | 0.1 | 0.4 | 0.0 | 0.3 | 0.4 | 0.1 |
| 大船渡市 | -4.3 | 3.7 | 3.1 | 0.5 | 0.1 | 0.3 | 0.0 | 0.2 | 0.3 | 0.1 |
| 陸前高田市 | -7.3 | 4.0 | 3.4 | 0.5 | 0.1 | 0.4 | 0.0 | 0.4 | 0.4 | 0.1 |
| 釜石市 | -6.4 | 3.2 | 2.7 | 0.4 | 0.1 | 0.4 | 0.0 | 0.4 | 0.3 | 0.1 |
| 住田町 | -2.6 | 1.1 | 0.9 | 0.1 | 0.1 | 0.2 | 0.1 | 0.1 | 0.4 | 0.1 |
| 大槌町 | 5.9 | 9.9 | 8.3 | 1.3 | 0.3 | 0.4 | 0.0 | 0.4 | 0.4 | 0.1 |
| 山田町 | 3.2 | 7.8 | 6.6 | 1.0 | 0.2 | 0.3 | 0.1 | 0.3 | 0.4 | 0.1 |
| 岩泉町 | -4.1 | 1.1 | 0.9 | 0.1 | 0.1 | 0.3 | 0.0 | 0.3 | 0.4 | 0.1 |
| 田野畑村 | -1.8 | 1.8 | 1.5 | 0.2 | 0.1 | 0.2 | 0.0 | 0.2 | 0.3 | 0.1 |
| 県北広域振興圏 | -2.8 | 1.2 | 1.0 | 0.1 | 0.1 | 0.3 | 0.0 | 0.2 | 0.4 | 0.1 |
| 久慈市 | -3.8 | 1.5 | 1.2 | 0.2 | 0.1 | 0.3 | 0.0 | 0.3 | 0.4 | 0.1 |
| 二戸市 | -3.9 | 1.5 | 1.2 | 0.2 | 0.1 | 0.2 | 0.1 | 0.2 | 0.4 | 0.1 |
| 普代村 | -2.9 | 1.1 | 0.9 | 0.1 | 0.1 | 0.1 | 0.1 | 0.1 | 0.4 | 0.1 |
| 軽米町 | -1.8 | 1.2 | 1.0 | 0.1 | 0.1 | 0.2 | 0.1 | 0.2 | 0.4 | 0.1 |
| 野田村 | -2.6 | 0.7 | 0.6 | 0.1 | 0.1 | 0.2 | 0.0 | 0.2 | 0.4 | 0.1 |
| 九戸村 | 0.1 | 0.7 | 0.5 | 0.1 | 0.1 | 0.1 | 0.1 | 0.0 | 0.4 | 0.1 |
| 洋野町 | -0.3 | 1.1 | 0.9 | 0.1 | 0.1 | 0.4 | 0.0 | 0.3 | 0.4 | 0.1 |
| 一戸町 | -1.8 | -0.2 | -0.2 | -0.1 | 0.1 | 0.2 | 0.1 | 0.1 | 0.4 | 0.1 |

平成26年度(2014) (つづき)

(単位: %)

| 項目 | 2 財産所得(非企業部門) (つづき) | | | 3 企業所得 | | | | | | | |
|---------|---------------------|-------|--------------------|----------------|--------------|----------|----------|-------|------|------|--|
| | (2) 家計(つづき) | | (3) 対家計民間 非営利団体 | (1) 民間 法人企業 | (2) 公的 企業 | (3) 個人企業 | | | | | |
| | c その他の投資所得 | d 賃貸料 | | | | a 農林水産業 | b その他の産業 | c 持ち家 | | | |
| 市町村計 | -0.1 | 0.0 | -0.0 | -1.7 | -1.3 | 0.2 | -0.5 | -0.3 | -0.2 | 0.0 | |
| 県央広域振興圏 | -0.1 | -0.0 | -0.0 | -1.8 | -1.8 | 0.3 | -0.3 | -0.3 | -0.2 | 0.2 | |
| 盛岡市 | -0.1 | -0.0 | -0.0 | -2.4 | -2.5 | 0.3 | -0.1 | -0.1 | -0.2 | 0.2 | |
| 八幡平市 | -0.1 | -0.0 | 0.0 | 0.0 | -0.6 | 1.3 | -0.6 | -1.2 | 0.1 | 0.5 | |
| 滝沢市 | -0.1 | -0.0 | 0.0 | -0.7 | -0.8 | 0.2 | -0.1 | -0.2 | -0.2 | 0.3 | |
| 雫石町 | -0.1 | -0.0 | 0.0 | -1.8 | -0.8 | 0.0 | -1.1 | -1.0 | -0.4 | 0.3 | |
| 葛巻町 | -0.2 | -0.0 | -0.0 | -3.9 | -2.8 | 0.8 | -1.9 | -1.6 | -0.8 | 0.5 | |
| 岩手町 | -0.1 | -0.0 | -0.0 | -3.5 | -1.5 | -0.1 | -1.9 | -2.4 | 0.2 | 0.3 | |
| 紫波町 | -0.1 | -0.0 | -0.0 | 3.6 | 3.8 | 0.5 | -0.7 | -0.7 | -0.3 | 0.3 | |
| 矢巾町 | -0.0 | 0.0 | 0.0 | -1.9 | -1.8 | 0.3 | -0.3 | -0.4 | -0.2 | 0.2 | |
| 県南広域振興圏 | -0.1 | -0.0 | -0.0 | -2.2 | -1.9 | 0.1 | -0.4 | -0.5 | -0.2 | 0.3 | |
| 花巻市 | -0.1 | -0.0 | -0.0 | -0.6 | -0.6 | 0.4 | -0.3 | -0.5 | -0.2 | 0.3 | |
| 北上市 | -0.1 | -0.0 | -0.0 | -0.2 | -0.4 | 0.4 | -0.3 | -0.3 | -0.1 | 0.2 | |
| 遠野市 | -0.1 | -0.0 | -0.0 | -2.5 | -1.4 | -0.1 | -1.0 | -0.7 | -0.6 | 0.4 | |
| 一関市 | -0.1 | -0.0 | -0.0 | -2.9 | -2.4 | -0.2 | -0.3 | -0.4 | -0.3 | 0.4 | |
| 奥州市 | -0.1 | -0.0 | 0.0 | -2.7 | -2.1 | -0.0 | -0.6 | -0.6 | -0.3 | 0.3 | |
| 西和賀町 | -0.2 | -0.0 | -0.0 | -1.5 | -1.5 | 0.8 | -0.7 | -0.9 | -0.2 | 0.4 | |
| 金ヶ崎町 | -0.1 | -0.0 | 0.0 | -10.3 | -9.6 | -0.0 | -0.7 | -0.9 | -0.1 | 0.3 | |
| 平泉町 | -0.1 | -0.0 | 0.0 | -3.6 | -3.3 | 0.2 | -0.6 | -0.5 | -0.3 | 0.3 | |
| 沿岸広域振興圏 | -0.1 | 0.1 | 0.0 | -0.6 | 1.0 | -0.0 | -1.6 | 0.1 | -0.3 | -1.5 | |
| 宮古市 | -0.1 | 0.1 | 0.0 | -0.2 | 1.2 | 0.0 | -1.4 | 0.2 | -0.9 | -0.6 | |
| 大船渡市 | -0.1 | 0.1 | 0.0 | -2.6 | -1.5 | -0.2 | -0.9 | 0.2 | 0.2 | -1.3 | |
| 陸前高田市 | -0.1 | 0.1 | 0.0 | -0.2 | 3.2 | 0.2 | -3.6 | 0.1 | -0.3 | -3.5 | |
| 釜石市 | -0.1 | 0.1 | 0.0 | 1.9 | 2.7 | 0.1 | -0.9 | 0.3 | -0.1 | -1.1 | |
| 住田町 | -0.2 | -0.0 | -0.0 | -4.1 | -3.4 | 0.2 | -0.9 | -1.3 | -0.0 | 0.4 | |
| 大槌町 | -0.2 | 0.1 | 0.0 | 1.8 | 6.9 | -0.5 | -4.6 | 0.1 | 0.4 | -5.1 | |
| 山田町 | -0.1 | 0.1 | 0.0 | -2.6 | 1.0 | -0.3 | -3.3 | 0.4 | -0.5 | -3.2 | |
| 岩泉町 | -0.2 | -0.0 | -0.0 | -2.0 | -1.6 | 0.1 | -0.4 | -0.3 | -0.0 | -0.0 | |
| 田野畑村 | -0.1 | 0.0 | -0.0 | -4.5 | -3.1 | 0.2 | -1.6 | -0.3 | -0.4 | -0.9 | |
| 県北広域振興圏 | -0.1 | -0.0 | -0.0 | -0.7 | -0.5 | 0.1 | -0.3 | -0.7 | 0.1 | 0.2 | |
| 久慈市 | -0.1 | -0.0 | -0.0 | 1.8 | 1.1 | 0.5 | 0.3 | -0.1 | 0.0 | 0.3 | |
| 二戸市 | -0.1 | -0.0 | -0.0 | -2.4 | -1.7 | -0.1 | -0.5 | -0.9 | 0.1 | 0.3 | |
| 普代村 | -0.1 | -0.0 | 0.0 | -1.2 | -2.6 | 0.0 | 1.4 | 0.5 | 0.6 | 0.3 | |
| 軽米町 | -0.2 | -0.0 | 0.0 | -0.5 | -0.3 | 0.1 | -0.3 | -1.1 | 0.4 | 0.4 | |
| 野田村 | -0.2 | 0.0 | 0.0 | -2.8 | -0.4 | 0.3 | -2.6 | -0.1 | -0.0 | -2.5 | |
| 九戸村 | -0.2 | -0.0 | 0.1 | -3.6 | -1.3 | 0.9 | -3.3 | -3.4 | -0.3 | 0.4 | |
| 洋野町 | -0.2 | 0.0 | -0.0 | -0.3 | -0.7 | -0.1 | 0.5 | -0.4 | 0.5 | 0.4 | |
| 一戸町 | -0.2 | -0.0 | -0.0 | -3.2 | -1.4 | -0.8 | -1.0 | -1.1 | -0.2 | 0.4 | |

平成27年度(2015) (つづき)

| 項目 | 2 財産所得(非企業部門) (つづき) | | | 3 企業所得 | | | | | | | |
|---------|---------------------|-------|--------------------|----------------|--------------|----------|----------|-------|-----|-----|--|
| | (2) 家計(つづき) | | (3) 対家計民間 非営利団体 | (1) 民間 法人企業 | (2) 公的 企業 | (3) 個人企業 | | | | | |
| | c その他の投資所得 | d 賃貸料 | | | | a 農林水産業 | b その他の産業 | c 持ち家 | | | |
| 市町村計 | -0.2 | 0.0 | -0.0 | -5.0 | -5.9 | -0.0 | 0.9 | 0.4 | 0.4 | 0.2 | |
| 県央広域振興圏 | -0.2 | 0.0 | -0.0 | -3.7 | -4.7 | 0.2 | 0.8 | 0.3 | 0.4 | 0.1 | |
| 盛岡市 | -0.2 | 0.0 | -0.0 | -3.6 | -4.5 | 0.3 | 0.6 | 0.1 | 0.4 | 0.1 | |
| 八幡平市 | -0.3 | 0.0 | -0.0 | -7.1 | -8.0 | -0.1 | 1.0 | 0.8 | 0.1 | 0.1 | |
| 滝沢市 | -0.2 | 0.0 | -0.0 | -1.2 | -1.9 | -0.1 | 0.8 | 0.2 | 0.5 | 0.1 | |
| 雫石町 | -0.3 | 0.0 | -0.0 | -5.7 | -7.0 | -0.1 | 1.4 | 0.8 | 0.5 | 0.2 | |
| 葛巻町 | -0.5 | -0.0 | -0.0 | -5.1 | -6.4 | -0.7 | 2.0 | 1.7 | 0.1 | 0.2 | |
| 岩手町 | -0.3 | 0.0 | -0.0 | -3.6 | -6.9 | -0.1 | 3.4 | 2.8 | 0.5 | 0.1 | |
| 紫波町 | -0.3 | 0.0 | -0.0 | -4.4 | -5.5 | -0.1 | 1.1 | 0.5 | 0.4 | 0.2 | |
| 矢巾町 | -0.1 | 0.0 | -0.0 | -4.8 | -5.0 | -0.3 | 0.4 | 0.2 | 0.1 | 0.1 | |
| 県南広域振興圏 | -0.2 | 0.0 | -0.0 | -5.4 | -6.1 | -0.2 | 0.8 | 0.4 | 0.3 | 0.1 | |
| 花巻市 | -0.2 | 0.0 | -0.0 | -5.3 | -6.1 | -0.0 | 0.8 | 0.4 | 0.3 | 0.2 | |
| 北上市 | -0.2 | 0.0 | -0.0 | -5.5 | -6.0 | -0.2 | 0.7 | 0.2 | 0.3 | 0.1 | |
| 遠野市 | -0.2 | 0.0 | -0.0 | -4.8 | -5.7 | -0.2 | 1.2 | 0.7 | 0.3 | 0.2 | |
| 一関市 | -0.2 | 0.0 | -0.0 | -4.8 | -5.5 | -0.1 | 0.8 | 0.4 | 0.3 | 0.1 | |
| 奥州市 | -0.3 | 0.0 | -0.0 | -3.9 | -4.6 | -0.2 | 0.9 | 0.4 | 0.3 | 0.1 | |
| 西和賀町 | -0.3 | -0.0 | -0.0 | -8.7 | -6.4 | -3.7 | 1.5 | 0.6 | 0.7 | 0.1 | |
| 金ヶ崎町 | -0.2 | 0.0 | -0.0 | -18.0 | -19.0 | 0.1 | 0.9 | 0.8 | 0.1 | 0.1 | |
| 平泉町 | -0.3 | 0.0 | -0.0 | -3.3 | -4.1 | 0.0 | 0.7 | 0.3 | 0.2 | 0.2 | |
| 沿岸広域振興圏 | -0.2 | 0.0 | -0.0 | -7.6 | -8.3 | -0.2 | 0.9 | 0.1 | 0.5 | 0.3 | |
| 宮古市 | -0.2 | 0.0 | -0.0 | -5.8 | -6.9 | -0.1 | 1.2 | 0.2 | 0.8 | 0.1 | |
| 大船渡市 | -0.2 | 0.0 | 0.0 | -8.3 | -8.9 | -0.1 | 0.7 | 0.1 | 0.1 | 0.5 | |
| 陸前高田市 | -0.1 | 0.0 | -0.0 | -11.7 | -12.0 | -0.3 | 0.6 | 0.2 | 0.1 | 0.3 | |
| 釜石市 | -0.1 | 0.0 | -0.0 | -10.1 | -10.1 | -0.4 | 0.4 | -0.2 | 0.3 | 0.2 | |
| 住田町 | -0.4 | 0.0 | 0.0 | -4.0 | -5.8 | -0.2 | 2.0 | 1.4 | 0.4 | 0.2 | |
| 大槌町 | -0.2 | 0.0 | -0.0 | -4.4 | -5.4 | 0.2 | 0.8 | 0.0 | 0.7 | 0.1 | |
| 山田町 | -0.3 | 0.0 | -0.0 | -4.9 | -6.1 | -0.5 | 1.6 | 0.1 | 1.2 | 0.3 | |
| 岩泉町 | -0.2 | -0.0 | 0.0 | -5.5 | -7.1 | -0.2 | 1.9 | 0.8 | 0.9 | 0.2 | |
| 田野畑村 | -0.3 | 0.0 | -0.0 | -3.8 | -5.8 | -0.1 | 2.0 | 0.8 | 1.1 | 0.1 | |
| 県北広域振興圏 | -0.3 | 0.0 | -0.0 | -4.2 | -6.1 | -0.1 | 2.0 | 1.0 | 0.7 | 0.2 | |
| 久慈市 | -0.2 | 0.0 | -0.0 | -5.6 | -6.6 | -0.2 | 1.3 | 0.4 | 0.8 | 0.1 | |
| 二戸市 | -0.3 | -0.0 | -0.0 | -5.6 | -6.9 | -0.0 | 1.3 | 0.9 | 0.3 | 0.1 | |
| 普代村 | -0.4 | 0.0 | -0.0 | -4.1 | -5.1 | -0.6 | 1.6 | 0.7 | 0.8 | 0.1 | |
| 軽米町 | -0.3 | 0.0 | -0.0 | -3.2 | -5.3 | 0.1 | 2.0 | 1.3 | 0.5 | 0.2 | |
| 野田村 | -0.3 | 0.0 | -0.0 | -3.5 | -7.1 | -0.3 | 3.9 | 0.6 | 1.8 | 1.5 | |
| 九戸村 | -0.4 | -0.0 | -0.0 | -0.6 | -5.2 | 0.0 | 4.6 | 3.7 | 0.7 | 0.2 | |
| 洋野町 | -0.2 | 0.0 | -0.0 | -1.8 | -4.3 | -0.3 | 2.8 | 1.5 | 1.1 | 0.2 | |
| 一戸町 | -0.3 | -0.0 | -0.0 | -1.8 | -5.0 | 0.3 | 2.9 | 1.9 | 0.8 | 0.2 | |

2 市町村村民所得の分配 (2) 年度別統計表

増加寄与度 (各市町村の市町村内総生産の増加率に対する各産業等の寄与度)

平成28年度(2016)

| 項目 | 市町村村民 所得の分配 1+2+3 | 1 雇業者報酬 | | | | 2 財産所得 (非企業部門) | | | | | |
|---------|-------------------------|---------------|-------------------|-------------------|------|---------------------|--------|------|------|------|--|
| | | (1) 賃金・ 俸給 | (2) 雇主の現 実社会負担 | (3) 雇主の婦 属社会負担 | | (1) 一般政府 (地方政府等) | (2) 家計 | | a 利子 | b 配当 | |
| | | | | | | | | | | | |
| 市町村計 | 0.6 | 1.1 | 1.0 | 0.2 | -0.0 | -0.0 | 0.0 | -0.1 | 0.0 | 0.2 | |
| 県央広域振興圏 | 0.3 | 1.6 | 1.4 | 0.2 | -0.0 | 0.0 | 0.0 | -0.0 | 0.0 | 0.2 | |
| 盛岡市 | -0.4 | 1.4 | 1.3 | 0.2 | -0.0 | 0.0 | 0.0 | -0.0 | 0.0 | 0.1 | |
| 八幡平市 | 2.5 | 1.1 | 1.0 | 0.2 | -0.0 | -0.1 | 0.0 | -0.1 | 0.1 | 0.2 | |
| 滝沢市 | 1.4 | 2.6 | 2.3 | 0.4 | -0.0 | 0.0 | 0.0 | -0.0 | 0.1 | 0.2 | |
| 雫石町 | 0.4 | 1.0 | 0.9 | 0.2 | -0.0 | -0.1 | 0.0 | -0.1 | 0.0 | 0.2 | |
| 葛巻町 | 1.2 | 1.0 | 0.8 | 0.1 | -0.0 | -0.2 | 0.1 | -0.2 | 0.1 | 0.2 | |
| 岩手町 | 3.4 | 0.6 | 0.6 | 0.1 | -0.0 | -0.1 | 0.0 | -0.1 | 0.1 | 0.2 | |
| 紫波町 | 0.8 | 1.6 | 1.4 | 0.2 | -0.0 | -0.0 | 0.0 | -0.1 | 0.1 | 0.2 | |
| 矢巾町 | 1.8 | 2.7 | 2.3 | 0.4 | -0.0 | 0.1 | 0.0 | 0.0 | 0.1 | 0.2 | |
| 県南広域振興圏 | 0.8 | 1.0 | 0.9 | 0.2 | -0.0 | -0.0 | 0.0 | -0.1 | 0.0 | 0.2 | |
| 花巻市 | 0.2 | 0.8 | 0.8 | 0.1 | -0.0 | -0.0 | 0.0 | -0.1 | 0.0 | 0.2 | |
| 北上市 | -0.2 | 0.8 | 0.7 | 0.1 | -0.0 | -0.0 | 0.0 | -0.0 | 0.0 | 0.2 | |
| 遠野市 | -0.5 | 1.3 | 1.1 | 0.2 | -0.0 | -0.1 | 0.0 | -0.1 | 0.0 | 0.2 | |
| 一関市 | 1.0 | 1.0 | 0.9 | 0.1 | -0.0 | -0.1 | 0.0 | -0.1 | 0.0 | 0.2 | |
| 奥州市 | 2.2 | 1.5 | 1.3 | 0.2 | -0.0 | -0.0 | 0.0 | -0.1 | 0.0 | 0.2 | |
| 西和賀町 | 2.1 | -0.1 | -0.0 | -0.0 | -0.1 | -0.1 | 0.1 | -0.2 | 0.0 | 0.2 | |
| 金ヶ崎町 | 0.5 | 1.1 | 0.9 | 0.2 | -0.0 | -0.0 | 0.0 | -0.0 | 0.0 | 0.2 | |
| 平泉町 | 0.7 | 0.7 | 0.7 | 0.1 | -0.0 | -0.1 | 0.0 | -0.1 | 0.0 | 0.2 | |
| 沿岸広域振興圏 | 0.7 | 0.3 | 0.3 | 0.1 | -0.1 | -0.1 | 0.0 | -0.1 | 0.0 | 0.2 | |
| 宮古市 | 1.3 | 0.1 | 0.2 | 0.0 | -0.1 | -0.1 | 0.0 | -0.1 | 0.0 | 0.2 | |
| 大船渡市 | -1.5 | 0.3 | 0.3 | 0.1 | -0.1 | -0.0 | 0.0 | -0.1 | 0.0 | 0.1 | |
| 陸前高田市 | 1.7 | 1.5 | 1.3 | 0.2 | -0.0 | -0.1 | 0.0 | -0.1 | 0.0 | 0.2 | |
| 釜石市 | 0.0 | -0.4 | -0.3 | -0.0 | -0.1 | -0.1 | 0.0 | -0.1 | 0.0 | 0.1 | |
| 住田町 | 6.0 | 1.2 | 1.0 | 0.2 | -0.0 | -0.0 | 0.0 | -0.1 | 0.1 | 0.2 | |
| 大槌町 | 3.3 | 0.0 | 0.1 | 0.0 | -0.1 | -0.0 | 0.0 | -0.1 | 0.0 | 0.2 | |
| 山田町 | 3.8 | 1.0 | 0.9 | 0.2 | -0.0 | -0.1 | 0.0 | -0.1 | 0.0 | 0.2 | |
| 岩泉町 | -2.2 | 0.9 | 0.8 | 0.1 | -0.0 | -0.1 | 0.0 | -0.2 | 0.0 | 0.2 | |
| 田野畑村 | -4.1 | 0.2 | 0.3 | 0.0 | -0.0 | -0.1 | 0.0 | -0.1 | 0.0 | 0.2 | |
| 県北広域振興圏 | 1.6 | 0.7 | 0.7 | 0.1 | -0.0 | -0.1 | 0.0 | -0.1 | 0.0 | 0.2 | |
| 久慈市 | -0.9 | 0.4 | 0.4 | 0.1 | -0.1 | -0.1 | 0.0 | -0.1 | 0.0 | 0.2 | |
| 二戸市 | 2.2 | 0.5 | 0.4 | 0.1 | -0.1 | -0.1 | 0.0 | -0.1 | 0.0 | 0.2 | |
| 普代村 | 9.7 | 0.6 | 0.6 | 0.1 | -0.0 | -0.1 | 0.0 | -0.1 | 0.1 | 0.2 | |
| 軽米町 | 4.4 | 1.5 | 1.3 | 0.2 | -0.0 | -0.1 | 0.1 | -0.2 | 0.1 | 0.2 | |
| 野田村 | -0.4 | 1.7 | 1.4 | 0.2 | -0.0 | -0.0 | 0.0 | -0.1 | 0.0 | 0.2 | |
| 九戸村 | 6.7 | 1.8 | 1.6 | 0.3 | -0.0 | -0.0 | 0.1 | -0.1 | 0.1 | 0.2 | |
| 洋野町 | 1.4 | 1.3 | 1.1 | 0.2 | -0.0 | -0.1 | 0.0 | -0.1 | 0.0 | 0.2 | |
| 一戸町 | 3.6 | 0.4 | 0.4 | 0.1 | -0.0 | -0.1 | 0.1 | -0.2 | 0.1 | 0.2 | |

平成29年度(2017)

| 項目 | 市町村村民 所得の分配 1+2+3 | 1 雇業者報酬 | | | | 2 財産所得 (非企業部門) | | | | | |
|---------|-------------------------|---------------|-------------------|-------------------|-----|---------------------|--------|------|------|------|--|
| | | (1) 賃金・ 俸給 | (2) 雇主の現 実社会負担 | (3) 雇主の婦 属社会負担 | | (1) 一般政府 (地方政府等) | (2) 家計 | | a 利子 | b 配当 | |
| | | | | | | | | | | | |
| 市町村計 | 2.7 | 1.4 | 1.3 | 0.0 | 0.1 | -0.2 | 0.0 | -0.2 | 0.0 | -0.3 | |
| 県央広域振興圏 | 2.8 | 1.9 | 1.7 | 0.1 | 0.1 | -0.2 | 0.0 | -0.2 | 0.0 | -0.3 | |
| 盛岡市 | 3.0 | 1.9 | 1.7 | 0.1 | 0.1 | -0.1 | 0.0 | -0.2 | 0.0 | -0.2 | |
| 八幡平市 | 1.3 | 0.7 | 0.7 | -0.1 | 0.1 | -0.3 | 0.0 | -0.3 | 0.0 | -0.3 | |
| 滝沢市 | 2.7 | 3.0 | 2.7 | 0.2 | 0.1 | -0.2 | 0.0 | -0.2 | 0.1 | -0.3 | |
| 雫石町 | 1.0 | 0.2 | 0.3 | -0.1 | 0.1 | -0.3 | 0.0 | -0.3 | 0.0 | -0.3 | |
| 葛巻町 | 4.1 | 0.9 | 0.8 | -0.0 | 0.1 | -0.4 | 0.0 | -0.4 | 0.0 | -0.4 | |
| 岩手町 | 0.1 | 1.2 | 1.1 | 0.0 | 0.1 | -0.3 | 0.0 | -0.3 | 0.0 | -0.3 | |
| 紫波町 | 1.9 | 1.7 | 1.5 | 0.0 | 0.1 | -0.2 | 0.0 | -0.2 | 0.0 | -0.3 | |
| 矢巾町 | 4.7 | 2.3 | 2.1 | 0.1 | 0.1 | -0.1 | 0.0 | -0.1 | 0.0 | -0.2 | |
| 県南広域振興圏 | 3.5 | 1.6 | 1.5 | 0.1 | 0.1 | -0.2 | 0.0 | -0.3 | 0.0 | -0.3 | |
| 花巻市 | 1.2 | 1.8 | 1.7 | 0.1 | 0.1 | -0.2 | 0.0 | -0.3 | 0.0 | -0.3 | |
| 北上市 | 5.3 | 2.3 | 2.0 | 0.1 | 0.1 | -0.2 | 0.0 | -0.2 | 0.0 | -0.3 | |
| 遠野市 | 4.7 | 1.3 | 1.2 | 0.0 | 0.1 | -0.3 | 0.0 | -0.3 | 0.0 | -0.3 | |
| 一関市 | 1.8 | 0.9 | 0.9 | -0.0 | 0.1 | -0.3 | 0.0 | -0.3 | 0.0 | -0.3 | |
| 奥州市 | 2.6 | 1.6 | 1.5 | 0.0 | 0.1 | -0.2 | 0.0 | -0.3 | 0.0 | -0.3 | |
| 西和賀町 | 1.7 | 0.6 | 0.6 | -0.1 | 0.1 | -0.4 | 0.0 | -0.4 | 0.0 | -0.3 | |
| 金ヶ崎町 | 21.3 | 2.2 | 2.0 | 0.2 | 0.1 | -0.2 | 0.0 | -0.2 | 0.0 | -0.3 | |
| 平泉町 | 1.1 | 1.9 | 1.7 | 0.1 | 0.1 | -0.3 | 0.0 | -0.3 | 0.0 | -0.3 | |
| 沿岸広域振興圏 | 0.7 | 0.0 | 0.1 | -0.2 | 0.0 | -0.2 | 0.0 | -0.3 | 0.0 | -0.3 | |
| 宮古市 | -0.2 | -0.0 | 0.1 | -0.2 | 0.0 | -0.2 | 0.0 | -0.3 | 0.0 | -0.3 | |
| 大船渡市 | 0.7 | 0.8 | 0.8 | -0.1 | 0.1 | -0.2 | 0.0 | -0.2 | 0.0 | -0.3 | |
| 陸前高田市 | -1.5 | 0.9 | 0.9 | -0.0 | 0.1 | -0.2 | 0.0 | -0.3 | 0.0 | -0.3 | |
| 釜石市 | 2.9 | -0.6 | -0.4 | -0.3 | 0.0 | -0.2 | 0.0 | -0.2 | 0.0 | -0.3 | |
| 住田町 | 2.2 | 0.5 | 0.5 | -0.1 | 0.1 | -0.3 | 0.0 | -0.4 | 0.0 | -0.3 | |
| 大槌町 | -0.9 | -0.2 | -0.1 | -0.2 | 0.0 | -0.2 | 0.0 | -0.3 | 0.0 | -0.3 | |
| 山田町 | -1.1 | -0.8 | -0.5 | -0.3 | 0.0 | -0.3 | 0.0 | -0.3 | 0.0 | -0.3 | |
| 岩泉町 | 4.0 | -0.3 | -0.2 | -0.2 | 0.0 | -0.4 | 0.0 | -0.4 | 0.0 | -0.3 | |
| 田野畑村 | 3.9 | -1.2 | -0.9 | -0.3 | 0.0 | -0.2 | 0.0 | -0.3 | 0.0 | -0.3 | |
| 県北広域振興圏 | 2.1 | 0.9 | 0.9 | -0.0 | 0.1 | -0.3 | 0.0 | -0.3 | 0.0 | -0.3 | |
| 久慈市 | 2.8 | 1.1 | 1.0 | -0.0 | 0.1 | -0.2 | 0.0 | -0.3 | 0.0 | -0.3 | |
| 二戸市 | 1.1 | 1.3 | 1.2 | 0.0 | 0.1 | -0.3 | 0.0 | -0.3 | 0.0 | -0.3 | |
| 普代村 | 6.2 | 0.6 | 0.6 | -0.1 | 0.0 | -0.2 | 0.0 | -0.2 | 0.0 | -0.3 | |
| 軽米町 | -0.3 | 0.6 | 0.6 | -0.1 | 0.1 | -0.3 | 0.0 | -0.4 | 0.0 | -0.3 | |
| 野田村 | 4.8 | 1.2 | 1.1 | 0.0 | 0.1 | -0.2 | 0.0 | -0.3 | 0.1 | -0.3 | |
| 九戸村 | 4.4 | 0.5 | 0.5 | -0.1 | 0.0 | -0.3 | 0.0 | -0.4 | 0.0 | -0.3 | |
| 洋野町 | 1.9 | 0.8 | 0.8 | -0.0 | 0.1 | -0.3 | 0.0 | -0.4 | 0.0 | -0.3 | |
| 一戸町 | 0.9 | 0.3 | 0.4 | -0.1 | 0.0 | -0.3 | 0.0 | -0.4 | 0.0 | -0.3 | |

平成28年度(2016) (つづき)

(単位: %)

| 項目 | 2 財産所得(非企業部門) (つづき) | | | 3 企業所得 | | | | | | | |
|---------|---------------------|-------|--------------------|----------------|--------------|----------|----------|-------|------|-----|--|
| | (2) 家計(つづき) | | (3) 対家計民間 非営利団体 | (1) 民間 法人企業 | (2) 公的 企業 | (3) 個人企業 | | | | | |
| | c その他の投資所得 | d 賃貸料 | | | | a 農林水産業 | b その他の産業 | c 持ち家 | | | |
| 市町村計 | -0.3 | 0.0 | 0.0 | -0.5 | -0.5 | -0.1 | 0.2 | 0.5 | -0.5 | 0.1 | |
| 県央広域振興圏 | -0.3 | 0.0 | 0.0 | -1.3 | -0.9 | -0.4 | 0.0 | 0.4 | -0.5 | 0.1 | |
| 盛岡市 | -0.2 | 0.0 | 0.0 | -1.8 | -1.0 | -0.6 | -0.2 | 0.1 | -0.4 | 0.1 | |
| 八幡平市 | -0.4 | 0.0 | 0.0 | 1.5 | 0.3 | 0.1 | 1.1 | 1.3 | -0.4 | 0.2 | |
| 滝沢市 | -0.3 | 0.0 | -0.0 | -1.2 | -1.0 | -0.1 | -0.1 | 0.3 | -0.5 | 0.2 | |
| 雫石町 | -0.3 | 0.0 | 0.0 | -0.5 | -0.9 | -0.2 | 0.5 | 0.9 | -0.5 | 0.1 | |
| 葛巻町 | -0.5 | -0.0 | 0.0 | 0.4 | -1.6 | 0.7 | 1.3 | 2.4 | -1.3 | 0.2 | |
| 岩手町 | -0.4 | 0.0 | -0.0 | 2.8 | -0.1 | -0.1 | 3.0 | 3.5 | -0.6 | 0.1 | |
| 紫波町 | -0.3 | 0.0 | 0.0 | -0.7 | -0.9 | -0.1 | 0.3 | 0.7 | -0.5 | 0.2 | |
| 矢巾町 | -0.2 | 0.0 | 0.0 | -1.0 | -1.0 | -0.1 | 0.0 | 0.3 | -0.3 | 0.1 | |
| 県南広域振興圏 | -0.3 | 0.0 | 0.0 | -0.2 | -0.5 | -0.0 | 0.3 | 0.5 | -0.4 | 0.1 | |
| 花巻市 | -0.3 | 0.0 | 0.0 | -0.5 | -0.6 | -0.1 | 0.2 | 0.4 | -0.3 | 0.2 | |
| 北上市 | -0.3 | 0.0 | 0.0 | -1.0 | -1.1 | -0.0 | 0.2 | 0.3 | -0.2 | 0.1 | |
| 遠野市 | -0.4 | 0.0 | 0.0 | -1.8 | -1.9 | -0.3 | 0.4 | 0.6 | -0.3 | 0.2 | |
| 一関市 | -0.3 | 0.0 | 0.0 | 0.1 | -0.3 | -0.1 | 0.4 | 0.6 | -0.4 | 0.1 | |
| 奥州市 | -0.3 | 0.0 | -0.0 | 0.7 | 0.7 | -0.0 | 0.1 | 0.5 | -0.6 | 0.1 | |
| 西和賀町 | -0.4 | -0.0 | 0.0 | 2.3 | -2.1 | 4.2 | 0.3 | 0.7 | -0.6 | 0.2 | |
| 金ヶ崎町 | -0.3 | 0.0 | 0.0 | -0.6 | -1.6 | 0.1 | 1.0 | 1.1 | -0.2 | 0.1 | |
| 平泉町 | -0.4 | 0.0 | 0.0 | -0.0 | -0.2 | -0.4 | 0.6 | 0.4 | 0.0 | 0.2 | |
| 沿岸広域振興圏 | -0.3 | 0.0 | 0.0 | 0.4 | 0.3 | 0.1 | 0.1 | 0.4 | -0.5 | 0.2 | |
| 宮古市 | -0.3 | 0.0 | 0.0 | 1.3 | 1.6 | 0.1 | -0.4 | 0.2 | -0.8 | 0.2 | |
| 大船渡市 | -0.3 | 0.0 | 0.0 | -1.8 | -2.4 | 0.1 | 0.5 | 0.4 | -0.1 | 0.2 | |
| 陸前高田市 | -0.3 | 0.0 | -0.0 | 0.3 | 0.2 | 0.0 | 0.1 | 0.5 | -0.7 | 0.3 | |
| 釜石市 | -0.3 | 0.0 | -0.0 | 0.5 | 0.5 | 0.0 | -0.0 | 0.2 | -0.4 | 0.1 | |
| 住田町 | -0.4 | 0.0 | 0.0 | 4.9 | 3.9 | -0.2 | 1.3 | 2.0 | -0.9 | 0.1 | |
| 大槌町 | -0.3 | 0.0 | 0.0 | 3.3 | 2.2 | 0.8 | 0.2 | 0.2 | -0.2 | 0.3 | |
| 山田町 | -0.3 | 0.0 | -0.0 | 2.8 | 2.6 | 0.1 | 0.1 | 0.3 | -0.5 | 0.2 | |
| 岩泉町 | -0.4 | -0.0 | 0.0 | -3.0 | -3.1 | -0.3 | 0.3 | 0.6 | -0.5 | 0.3 | |
| 田野畑村 | -0.3 | -0.0 | 0.0 | -4.2 | -4.4 | -0.2 | 0.3 | 1.0 | -0.8 | 0.2 | |
| 県北広域振興圏 | -0.3 | 0.0 | 0.0 | 0.9 | -0.0 | 0.2 | 0.8 | 1.5 | -0.9 | 0.2 | |
| 久慈市 | -0.3 | 0.0 | 0.0 | -1.2 | -0.7 | 0.0 | -0.6 | 0.5 | -1.2 | 0.1 | |
| 二戸市 | -0.3 | -0.0 | 0.0 | 1.8 | 0.6 | -0.0 | 1.2 | 1.5 | -0.4 | 0.1 | |
| 普代村 | -0.3 | 0.0 | -0.0 | 9.1 | 6.4 | -0.1 | 2.8 | 1.9 | 0.6 | 0.3 | |
| 軽米町 | -0.4 | 0.0 | -0.0 | 3.0 | 1.3 | 0.1 | 1.6 | 1.8 | -0.5 | 0.2 | |
| 野田村 | -0.3 | 0.0 | -0.0 | -2.0 | -1.1 | -0.2 | -0.7 | 0.6 | -1.7 | 0.4 | |
| 九戸村 | -0.4 | 0.0 | -0.0 | 4.9 | -0.4 | -0.6 | 5.9 | 6.0 | -0.2 | 0.2 | |
| 洋野町 | -0.4 | 0.0 | 0.0 | 0.2 | -1.2 | 1.3 | 0.2 | 1.6 | -1.6 | 0.2 | |
| 一戸町 | -0.4 | -0.0 | 0.0 | 3.3 | 0.3 | 0.7 | 2.3 | 3.0 | -0.9 | 0.1 | |

平成29年度(2017) (つづき)

| 項目 | 2 財産所得(非企業部門) (つづき) | | | 3 企業所得 | | | | | | | |
|---------|---------------------|-------|--------------------|----------------|--------------|----------|----------|-------|------|------|--|
| | (2) 家計(つづき) | | (3) 対家計民間 非営利団体 | (1) 民間 法人企業 | (2) 公的 企業 | (3) 個人企業 | | | | | |
| | c その他の投資所得 | d 賃貸料 | | | | a 農林水産業 | b その他の産業 | c 持ち家 | | | |
| 市町村計 | -0.0 | 0.0 | 0.0 | 1.5 | 1.4 | -0.1 | 0.1 | 0.1 | 0.0 | 0.0 | |
| 県央広域振興圏 | 0.0 | 0.0 | 0.0 | 1.1 | 1.1 | 0.1 | -0.0 | 0.0 | -0.0 | -0.0 | |
| 盛岡市 | 0.0 | 0.0 | 0.0 | 1.3 | 1.4 | 0.0 | -0.1 | 0.0 | -0.1 | -0.0 | |
| 八幡平市 | -0.0 | -0.0 | 0.0 | 0.9 | 0.9 | -0.2 | 0.2 | 0.1 | 0.1 | 0.0 | |
| 滝沢市 | 0.0 | 0.0 | 0.0 | -0.1 | -0.2 | 0.0 | 0.1 | -0.0 | 0.0 | 0.1 | |
| 雫石町 | -0.0 | -0.0 | 0.0 | 1.0 | 1.4 | -0.3 | -0.1 | -0.0 | -0.1 | 0.0 | |
| 葛巻町 | -0.1 | -0.0 | 0.0 | 3.6 | 2.5 | 0.7 | 0.4 | 0.1 | 0.3 | -0.0 | |
| 岩手町 | -0.0 | -0.0 | 0.0 | -0.8 | -0.0 | -0.2 | -0.6 | -0.5 | -0.1 | 0.0 | |
| 紫波町 | 0.0 | 0.0 | 0.0 | 0.5 | 0.3 | 0.0 | 0.1 | -0.0 | 0.1 | 0.0 | |
| 矢巾町 | 0.0 | 0.0 | 0.0 | 2.5 | 1.3 | 1.0 | 0.2 | 0.0 | 0.0 | 0.1 | |
| 県南広域振興圏 | -0.0 | 0.0 | 0.0 | 2.1 | 2.0 | -0.1 | 0.1 | 0.1 | -0.0 | 0.0 | |
| 花巻市 | -0.0 | 0.0 | 0.0 | -0.4 | -0.3 | -0.0 | -0.1 | 0.0 | -0.2 | 0.1 | |
| 北上市 | 0.0 | 0.0 | 0.0 | 3.2 | 3.4 | -0.1 | -0.0 | 0.0 | -0.1 | 0.0 | |
| 遠野市 | -0.0 | -0.0 | 0.0 | 3.7 | 3.5 | -0.0 | 0.2 | -0.0 | 0.1 | 0.0 | |
| 一関市 | -0.0 | 0.0 | 0.0 | 1.1 | 1.0 | 0.0 | 0.1 | 0.2 | -0.1 | 0.0 | |
| 奥州市 | -0.0 | 0.0 | 0.0 | 1.3 | 1.0 | -0.1 | 0.3 | 0.1 | 0.2 | 0.0 | |
| 西和賀町 | -0.1 | -0.0 | 0.0 | 1.5 | 1.3 | 0.2 | 0.0 | 0.1 | -0.2 | 0.2 | |
| 金ヶ崎町 | -0.0 | 0.0 | 0.0 | 19.3 | 19.2 | -0.1 | 0.1 | 0.1 | -0.0 | 0.0 | |
| 平泉町 | -0.0 | -0.0 | 0.0 | -0.5 | -0.2 | -0.1 | -0.2 | 0.0 | -0.2 | 0.0 | |
| 沿岸広域振興圏 | -0.0 | 0.0 | 0.0 | 0.9 | 0.7 | -0.3 | 0.4 | 0.1 | 0.2 | 0.2 | |
| 宮古市 | -0.0 | 0.0 | 0.0 | 0.1 | 0.1 | -0.3 | 0.3 | 0.0 | 0.2 | 0.1 | |
| 大船渡市 | -0.0 | 0.0 | 0.0 | 0.1 | 0.2 | -0.4 | 0.3 | 0.1 | 0.0 | 0.2 | |
| 陸前高田市 | -0.0 | 0.0 | 0.0 | -2.2 | -3.2 | -0.1 | 1.1 | -0.0 | 0.6 | 0.6 | |
| 釜石市 | -0.0 | 0.0 | 0.0 | 3.8 | 3.5 | -0.0 | 0.3 | -0.1 | 0.3 | 0.1 | |
| 住田町 | -0.1 | 0.0 | 0.0 | 2.0 | 2.4 | -0.5 | 0.1 | 1.0 | -1.0 | 0.0 | |
| 大槌町 | -0.0 | 0.0 | 0.0 | -0.5 | -0.4 | -1.0 | 0.8 | -0.0 | 0.7 | 0.2 | |
| 山田町 | -0.0 | 0.0 | 0.0 | -0.1 | -0.8 | 0.1 | 0.7 | 0.2 | 0.3 | 0.2 | |
| 岩泉町 | -0.1 | -0.0 | 0.0 | 4.7 | 5.0 | 0.0 | -0.3 | 0.1 | -0.4 | 0.0 | |
| 田野畑村 | -0.0 | 0.0 | 0.0 | 5.3 | 4.1 | -0.6 | 1.8 | 0.7 | 1.0 | 0.2 | |
| 県北広域振興圏 | -0.0 | -0.0 | 0.0 | 1.5 | 1.5 | -0.3 | 0.3 | 0.2 | 0.1 | 0.0 | |
| 久慈市 | -0.0 | 0.0 | 0.0 | 2.0 | 2.1 | -0.3 | 0.2 | 0.1 | 0.1 | 0.0 | |
| 二戸市 | -0.0 | -0.0 | 0.0 | 0.1 | 0.5 | -0.2 | -0.2 | -0.1 | -0.1 | 0.0 | |
| 普代村 | -0.0 | -0.0 | 0.0 | 5.8 | 4.3 | -0.6 | 2.1 | -0.1 | 2.2 | -0.0 | |
| 軽米町 | -0.0 | -0.0 | 0.0 | -0.6 | -1.1 | 0.1 | 0.4 | 0.4 | 0.0 | 0.0 | |
| 野田村 | -0.1 | 0.0 | 0.0 | 3.9 | 2.5 | -0.4 | 1.8 | 0.8 | 0.9 | 0.2 | |
| 九戸村 | -0.1 | 0.0 | -0.0 | 4.2 | 3.4 | 0.1 | 0.8 | 0.3 | 0.5 | -0.0 | |
| 洋野町 | -0.1 | -0.0 | 0.0 | 1.4 | 2.2 | -1.1 | 0.2 | 0.3 | -0.0 | 0.0 | |
| 一戸町 | -0.0 | -0.0 | 0.0 | 0.9 | 0.8 | -0.1 | 0.2 | 0.6 | -0.4 | 0.0 | |

平成30年度(2018) (つづき)

(単位: %)

| 項目 | 2 財産所得(非企業部門) (つづき) | | | 3 企業所得 | | | | | | |
|---------|---------------------|-------|--------------------|----------------|--------------|----------|----------|-------|------|------|
| | (2) 家計(つづき) | | (3) 対家計民間 非営利団体 | (1) 民間 法人企業 | (2) 公的 企業 | (3) 個人企業 | | | | |
| | c その他の投資所得 | d 賃貸料 | | | | a 農林水産業 | b その他の産業 | c 持ち家 | | |
| 市町村計 | 0.0 | 0.0 | 0.0 | -0.2 | 0.5 | 0.0 | -0.7 | -0.4 | -0.4 | 0.0 |
| 県央広域振興圏 | 0.0 | 0.0 | 0.0 | 0.1 | 0.7 | -0.0 | -0.5 | -0.2 | -0.3 | 0.0 |
| 盛岡市 | 0.0 | 0.0 | 0.0 | 0.3 | 0.7 | 0.0 | -0.4 | -0.1 | -0.3 | 0.1 |
| 八幡平市 | -0.0 | 0.0 | 0.0 | 0.4 | 1.4 | 0.3 | -1.3 | -0.9 | -0.3 | -0.1 |
| 滝沢市 | 0.0 | 0.0 | 0.0 | -0.1 | 0.6 | -0.1 | -0.5 | -0.2 | -0.4 | 0.0 |
| 雫石町 | 0.0 | -0.0 | 0.0 | -1.3 | -0.1 | -0.1 | -1.1 | -0.7 | -0.4 | -0.1 |
| 葛巻町 | -0.1 | -0.0 | 0.0 | -5.4 | 0.7 | -3.1 | -3.0 | -2.3 | -0.5 | -0.1 |
| 岩手町 | -0.0 | 0.0 | 0.0 | -1.0 | 0.9 | 0.2 | -2.1 | -1.9 | -0.2 | -0.1 |
| 紫波町 | 0.0 | 0.0 | 0.0 | -0.2 | 0.4 | 0.1 | -0.7 | -0.4 | -0.3 | -0.0 |
| 矢巾町 | 0.0 | 0.0 | 0.0 | 0.8 | 1.0 | -0.1 | -0.1 | -0.2 | 0.1 | 0.0 |
| 県南広域振興圏 | 0.0 | 0.0 | 0.0 | 0.4 | 1.0 | 0.1 | -0.7 | -0.4 | -0.3 | -0.0 |
| 花巻市 | 0.0 | 0.0 | 0.0 | 1.2 | 1.6 | 0.1 | -0.4 | -0.3 | -0.3 | 0.1 |
| 北上市 | 0.0 | 0.0 | 0.0 | 0.8 | 0.9 | 0.2 | -0.3 | -0.2 | -0.1 | -0.0 |
| 遠野市 | -0.0 | 0.0 | 0.0 | -0.7 | 0.3 | -0.0 | -1.0 | -0.5 | -0.5 | -0.0 |
| 一関市 | -0.0 | 0.0 | 0.0 | -0.0 | 0.7 | 0.2 | -0.9 | -0.5 | -0.3 | -0.1 |
| 奥州市 | -0.0 | 0.0 | 0.0 | 0.6 | 1.4 | 0.2 | -1.0 | -0.4 | -0.6 | -0.0 |
| 西和賀町 | -0.1 | -0.0 | 0.0 | -3.3 | -0.8 | -1.7 | -0.8 | -0.5 | -0.5 | 0.2 |
| 金ヶ崎町 | 0.0 | 0.0 | 0.0 | -2.4 | -1.1 | -0.2 | -1.1 | -1.0 | -0.1 | -0.0 |
| 平泉町 | -0.0 | 0.0 | 0.0 | -0.7 | 0.8 | -0.5 | -1.0 | -0.3 | -0.7 | -0.1 |
| 沿岸広域振興圏 | -0.0 | 0.0 | 0.0 | -1.6 | -0.9 | 0.0 | -0.8 | -0.1 | -0.7 | 0.0 |
| 宮古市 | -0.0 | 0.0 | 0.0 | -2.1 | -1.5 | -0.1 | -0.5 | 0.1 | -0.6 | -0.0 |
| 大船渡市 | -0.0 | 0.0 | 0.0 | -2.9 | -2.0 | 0.1 | -1.0 | -0.0 | -1.0 | 0.1 |
| 陸前高田市 | -0.0 | 0.0 | 0.0 | 0.6 | 1.1 | 0.1 | -0.6 | -0.1 | -0.7 | 0.2 |
| 釜石市 | -0.0 | 0.0 | 0.0 | -3.1 | -2.5 | 0.1 | -0.7 | -0.1 | -0.6 | -0.0 |
| 住田町 | -0.0 | 0.0 | 0.0 | -2.4 | -1.1 | 0.4 | -1.7 | -2.1 | 0.5 | -0.1 |
| 大槌町 | -0.0 | 0.0 | 0.0 | 4.5 | 5.6 | -0.4 | -0.7 | -0.1 | -0.8 | 0.1 |
| 山田町 | -0.0 | -0.0 | 0.0 | -2.7 | -1.9 | 0.3 | -1.1 | -0.2 | -0.9 | 0.1 |
| 岩泉町 | -0.0 | -0.0 | 0.0 | 0.9 | 1.9 | -0.3 | -0.7 | -0.3 | -0.3 | -0.0 |
| 田野畑村 | -0.1 | 0.0 | 0.0 | 7.1 | 7.5 | 0.3 | -0.6 | -0.2 | -0.5 | 0.1 |
| 県北広域振興圏 | -0.0 | -0.0 | 0.0 | -1.7 | -0.2 | 0.0 | -1.5 | -1.2 | -0.2 | -0.1 |
| 久慈市 | -0.0 | 0.0 | 0.0 | -0.9 | -0.1 | -0.2 | -0.6 | -0.3 | -0.3 | -0.0 |
| 二戸市 | -0.0 | -0.0 | 0.0 | -1.5 | 0.1 | 0.2 | -1.9 | -1.7 | -0.1 | -0.1 |
| 普代村 | -0.0 | 0.0 | 0.0 | -1.5 | -1.7 | 0.0 | 0.2 | 1.0 | -0.7 | -0.0 |
| 軽米町 | -0.0 | -0.0 | 0.0 | -3.1 | -0.7 | -0.1 | -2.2 | -1.9 | -0.2 | -0.1 |
| 野田村 | -0.0 | -0.0 | 0.0 | -6.3 | -6.1 | 0.3 | -0.5 | -0.2 | -0.4 | 0.1 |
| 九戸村 | -0.0 | -0.0 | -0.0 | -6.0 | -1.6 | 0.0 | -4.4 | -3.9 | -0.4 | -0.1 |
| 洋野町 | -0.0 | 0.0 | 0.0 | -0.9 | 1.5 | -0.4 | -2.0 | -1.7 | -0.2 | -0.1 |
| 一戸町 | -0.0 | -0.0 | 0.0 | -0.9 | 0.2 | 1.0 | -2.0 | -1.9 | -0.0 | -0.1 |

令和元年度(2019) (つづき)

| 項目 | 2 財産所得(非企業部門) (つづき) | | | 3 企業所得 | | | | | | |
|---------|---------------------|-------|--------------------|----------------|--------------|----------|----------|-------|------|------|
| | (2) 家計(つづき) | | (3) 対家計民間 非営利団体 | (1) 民間 法人企業 | (2) 公的 企業 | (3) 個人企業 | | | | |
| | c その他の投資所得 | d 賃貸料 | | | | a 農林水産業 | b その他の産業 | c 持ち家 | | |
| 市町村計 | -0.2 | -0.0 | -0.0 | -2.1 | -2.1 | -0.1 | 0.1 | 0.3 | -0.2 | -0.0 |
| 県央広域振興圏 | -0.2 | -0.0 | -0.0 | -1.6 | -1.5 | -0.1 | 0.1 | 0.2 | -0.1 | -0.0 |
| 盛岡市 | -0.1 | -0.0 | -0.0 | -1.8 | -1.6 | -0.2 | -0.1 | 0.1 | -0.2 | -0.0 |
| 八幡平市 | -0.3 | -0.0 | -0.0 | -2.4 | -2.9 | -0.3 | 0.7 | 0.9 | -0.1 | -0.1 |
| 滝沢市 | -0.1 | -0.0 | -0.0 | -0.2 | -0.6 | 0.2 | 0.2 | 0.2 | 0.1 | 0.0 |
| 雫石町 | -0.2 | -0.0 | -0.0 | -0.9 | -1.0 | -0.1 | 0.2 | 0.5 | -0.3 | -0.1 |
| 葛巻町 | -0.3 | -0.0 | -0.0 | -0.4 | -2.7 | 1.1 | 1.2 | 1.8 | -0.5 | -0.2 |
| 岩手町 | -0.3 | -0.0 | -0.0 | -1.2 | -2.2 | -0.1 | 1.1 | 1.6 | -0.4 | -0.1 |
| 紫波町 | -0.2 | -0.0 | -0.0 | -1.6 | -1.6 | -0.2 | 0.2 | 0.2 | -0.0 | -0.0 |
| 矢巾町 | -0.1 | -0.0 | -0.0 | -1.1 | -1.0 | 0.0 | -0.1 | 0.1 | -0.2 | 0.0 |
| 県南広域振興圏 | -0.2 | -0.0 | -0.0 | -1.7 | -1.7 | -0.1 | 0.1 | 0.3 | -0.1 | -0.0 |
| 花巻市 | -0.2 | -0.0 | -0.0 | -1.7 | -1.6 | -0.1 | 0.0 | 0.2 | -0.1 | -0.0 |
| 北上市 | -0.1 | -0.0 | -0.0 | -0.2 | -0.2 | -0.1 | 0.1 | 0.1 | -0.1 | -0.0 |
| 遠野市 | -0.2 | -0.0 | -0.0 | -3.5 | -3.7 | 0.1 | 0.2 | 0.4 | -0.2 | -0.1 |
| 一関市 | -0.2 | -0.0 | -0.0 | -1.5 | -1.9 | 0.1 | 0.3 | 0.5 | -0.1 | -0.0 |
| 奥州市 | -0.2 | -0.0 | -0.0 | -2.0 | -1.9 | -0.2 | 0.0 | 0.2 | -0.2 | -0.0 |
| 西和賀町 | -0.3 | -0.0 | -0.0 | -3.6 | -2.1 | -1.7 | 0.2 | 0.5 | -0.3 | -0.0 |
| 金ヶ崎町 | -0.1 | -0.0 | -0.0 | -6.2 | -6.8 | 0.2 | 0.4 | 0.5 | -0.0 | -0.0 |
| 平泉町 | -0.2 | -0.0 | -0.0 | -1.8 | -2.1 | 0.1 | 0.2 | 0.2 | 0.1 | -0.0 |
| 沿岸広域振興圏 | -0.2 | -0.0 | -0.0 | -4.7 | -4.4 | 0.1 | -0.3 | 0.2 | -0.5 | -0.0 |
| 宮古市 | -0.2 | -0.0 | -0.0 | -3.3 | -2.9 | -0.2 | -0.2 | 0.4 | -0.6 | 0.0 |
| 大船渡市 | -0.2 | -0.0 | -0.0 | -3.8 | -3.2 | -0.2 | -0.4 | -0.0 | -0.2 | -0.3 |
| 陸前高田市 | -0.2 | 0.0 | -0.0 | -2.7 | -2.7 | -0.1 | 0.1 | 0.2 | -0.3 | 0.2 |
| 釜石市 | -0.2 | -0.0 | -0.0 | -7.0 | -7.0 | 0.5 | -0.5 | 0.0 | -0.5 | -0.0 |
| 住田町 | -0.2 | -0.0 | -0.0 | 0.1 | -2.4 | 1.1 | 1.4 | 1.6 | -0.2 | -0.1 |
| 大槌町 | -0.2 | -0.0 | -0.0 | -10.6 | -10.4 | 0.2 | -0.4 | 0.0 | -0.6 | 0.1 |
| 山田町 | -0.2 | -0.0 | -0.0 | -4.9 | -4.6 | -0.3 | -0.0 | 0.3 | -0.5 | 0.1 |
| 岩泉町 | -0.3 | -0.0 | -0.0 | -2.9 | -2.9 | 0.7 | -0.6 | -0.0 | -0.4 | -0.1 |
| 田野畑村 | -0.2 | -0.0 | -0.0 | -11.5 | -9.4 | -0.4 | -1.7 | -0.1 | -1.6 | -0.1 |
| 県北広域振興圏 | -0.2 | -0.0 | -0.0 | -1.4 | -1.7 | -0.0 | 0.3 | 0.9 | -0.5 | -0.1 |
| 久慈市 | -0.2 | -0.0 | -0.0 | -1.6 | -1.3 | -0.0 | -0.3 | 0.2 | -0.5 | -0.1 |
| 二戸市 | -0.2 | -0.0 | -0.0 | -1.6 | -1.7 | -0.1 | 0.2 | 0.4 | -0.2 | -0.1 |
| 普代村 | -0.2 | -0.0 | -0.0 | -13.0 | -3.7 | -1.2 | -8.1 | -2.2 | -5.8 | -0.1 |
| 軽米町 | -0.3 | -0.0 | -0.0 | 0.2 | -1.6 | 0.2 | 1.7 | 1.6 | 0.1 | -0.1 |
| 野田村 | -0.2 | -0.0 | -0.0 | -2.0 | -1.3 | 0.1 | -0.8 | 0.4 | -1.3 | 0.1 |
| 九戸村 | -0.2 | -0.0 | -0.1 | 1.2 | -1.8 | -0.3 | 3.3 | 3.4 | -0.1 | -0.0 |
| 洋野町 | -0.2 | -0.0 | -0.0 | -1.8 | -2.7 | 0.1 | 0.8 | 1.3 | -0.4 | -0.1 |
| 一戸町 | -0.3 | -0.0 | -0.0 | 1.7 | -1.3 | 0.4 | 2.6 | 3.1 | -0.4 | -0.1 |

2 市町村住民所得の分配 (2) 年度別統計表

増加寄与度 (各市町村の市町村内総生産の増加率に対する各産業等の寄与度)

令和2年度(2020)

| 項目 | 市町村住民 所得の分配 1+2+3 | 1 雇業者報酬 | | | | 2 財産所得 (非企業部門) | | | | |
|---------|-------------------------|---------------|-------------------|-------------------|---------------------|----------------|-----|------|------|------|
| | | (1) 賃金・ 俸給 | (2) 雇主の現 実社会負担 | (3) 雇主の婦 属社会負担 | (1) 一般政府 (地方政府等) | (2) 家計 | | a 利子 | b 配当 | |
| | | | | | | | | | | |
| 市町村計 | -5.7 | -1.2 | -1.1 | -0.1 | -0.1 | -0.0 | 0.1 | -0.1 | 0.0 | -0.1 |
| 県央広域振興圏 | -4.3 | -0.8 | -0.7 | 0.0 | -0.1 | -0.0 | 0.1 | -0.1 | 0.0 | -0.1 |
| 盛岡市 | -4.7 | -1.0 | -0.9 | -0.0 | -0.1 | -0.0 | 0.0 | -0.1 | 0.0 | -0.0 |
| 八幡平市 | -7.3 | -1.6 | -1.4 | -0.1 | -0.1 | -0.1 | 0.1 | -0.1 | 0.0 | -0.1 |
| 滝沢市 | -0.6 | 0.5 | 0.4 | 0.2 | -0.0 | 0.0 | 0.1 | -0.0 | 0.1 | -0.1 |
| 雫石町 | -6.3 | -1.7 | -1.5 | -0.1 | -0.1 | -0.1 | 0.1 | -0.2 | 0.0 | -0.1 |
| 葛巻町 | -6.4 | -1.3 | -1.1 | -0.1 | -0.1 | -0.1 | 0.1 | -0.1 | 0.0 | -0.1 |
| 岩手町 | -4.8 | -1.5 | -1.3 | -0.1 | -0.1 | -0.1 | 0.1 | -0.2 | 0.0 | -0.1 |
| 紫波町 | -4.6 | -1.1 | -1.0 | -0.0 | -0.1 | 0.0 | 0.1 | -0.0 | 0.0 | -0.0 |
| 矢巾町 | -3.2 | 0.7 | 0.5 | 0.2 | -0.0 | 0.1 | 0.1 | 0.0 | 0.1 | -0.0 |
| 県南広域振興圏 | -6.9 | -1.2 | -1.1 | -0.1 | -0.1 | -0.0 | 0.1 | -0.1 | 0.0 | -0.1 |
| 花巻市 | -6.4 | -1.0 | -0.9 | -0.0 | -0.1 | -0.0 | 0.1 | -0.1 | 0.0 | -0.1 |
| 北上市 | -9.2 | -1.7 | -1.5 | -0.1 | -0.1 | 0.0 | 0.1 | -0.0 | 0.0 | -0.0 |
| 遠野市 | -6.0 | -1.3 | -1.1 | -0.1 | -0.1 | -0.1 | 0.1 | -0.2 | 0.0 | -0.1 |
| 一関市 | -5.1 | -1.3 | -1.2 | -0.1 | -0.1 | -0.1 | 0.1 | -0.2 | 0.0 | -0.1 |
| 奥州市 | -5.3 | -0.7 | -0.7 | 0.0 | -0.1 | -0.0 | 0.1 | -0.1 | 0.0 | -0.1 |
| 西和賀町 | -7.3 | -3.2 | -2.8 | -0.4 | -0.1 | -0.2 | 0.1 | -0.2 | 0.0 | -0.1 |
| 金ヶ崎町 | -16.5 | -0.9 | -0.8 | -0.0 | -0.0 | 0.0 | 0.0 | -0.0 | 0.0 | -0.0 |
| 平泉町 | -5.1 | -0.8 | -0.7 | -0.0 | -0.1 | -0.1 | 0.1 | -0.2 | 0.0 | -0.1 |
| 沿岸広域振興圏 | -8.4 | -2.8 | -2.4 | -0.3 | -0.1 | -0.2 | 0.1 | -0.2 | 0.0 | -0.1 |
| 宮古市 | -8.9 | -2.5 | -2.2 | -0.3 | -0.1 | -0.2 | 0.1 | -0.3 | -0.0 | -0.1 |
| 大船渡市 | -7.5 | -2.0 | -1.7 | -0.2 | -0.1 | -0.1 | 0.1 | -0.2 | 0.0 | -0.1 |
| 陸前高田市 | -8.0 | -1.9 | -1.6 | -0.2 | -0.1 | -0.1 | 0.1 | -0.1 | 0.0 | -0.1 |
| 釜石市 | -9.9 | -4.3 | -3.6 | -0.5 | -0.1 | -0.3 | 0.1 | -0.3 | -0.0 | -0.1 |
| 住田町 | -4.7 | -1.3 | -1.2 | -0.1 | -0.1 | -0.1 | 0.1 | -0.2 | 0.0 | -0.1 |
| 大槌町 | -8.5 | -3.3 | -2.9 | -0.4 | -0.1 | -0.1 | 0.1 | -0.1 | 0.0 | -0.1 |
| 山田町 | -9.1 | -3.7 | -3.1 | -0.4 | -0.1 | -0.2 | 0.1 | -0.2 | -0.0 | -0.1 |
| 岩泉町 | -8.5 | -2.5 | -2.1 | -0.3 | -0.1 | -0.2 | 0.1 | -0.2 | 0.0 | -0.1 |
| 田野畑村 | 3.2 | -2.1 | -1.9 | -0.2 | -0.1 | -0.1 | 0.1 | -0.2 | 0.0 | -0.1 |
| 県北広域振興圏 | -2.2 | -0.8 | -0.8 | -0.0 | -0.1 | -0.0 | 0.1 | -0.1 | 0.0 | -0.1 |
| 久慈市 | -2.1 | -1.2 | -1.1 | -0.1 | -0.1 | -0.1 | 0.1 | -0.1 | 0.0 | -0.1 |
| 二戸市 | -3.1 | -0.2 | -0.2 | 0.1 | -0.0 | -0.0 | 0.1 | -0.1 | 0.1 | -0.1 |
| 普代村 | 4.0 | -2.6 | -2.2 | -0.3 | -0.1 | -0.1 | 0.1 | -0.2 | 0.1 | -0.1 |
| 軽米町 | -2.2 | 0.4 | 0.3 | 0.2 | -0.0 | -0.0 | 0.1 | -0.1 | 0.1 | -0.1 |
| 野田村 | -5.2 | 0.8 | -1.6 | -0.2 | -0.1 | -0.0 | 0.1 | -0.1 | 0.0 | -0.0 |
| 九戸村 | -3.1 | 0.2 | 0.2 | 0.1 | -0.0 | -0.1 | 0.1 | -0.1 | 0.1 | -0.1 |
| 洋野町 | -0.0 | -1.7 | -1.5 | -0.1 | -0.1 | -0.1 | 0.1 | -0.1 | 0.0 | -0.1 |
| 一戸町 | -2.9 | -0.8 | -0.8 | -0.0 | -0.0 | -0.1 | 0.1 | -0.1 | 0.1 | -0.1 |

令和3年度(2021)

| 項目 | 市町村住民 所得の分配 1+2+3 | 1 雇業者報酬 | | | | 2 財産所得 (非企業部門) | | | | |
|---------|-------------------------|---------------|-------------------|-------------------|---------------------|----------------|-----|------|------|-----|
| | | (1) 賃金・ 俸給 | (2) 雇主の現 実社会負担 | (3) 雇主の婦 属社会負担 | (1) 一般政府 (地方政府等) | (2) 家計 | | a 利子 | b 配当 | |
| | | | | | | | | | | |
| 市町村計 | -0.1 | 0.8 | 0.6 | 0.4 | -0.2 | 0.1 | 0.0 | 0.1 | -0.2 | 0.2 |
| 県央広域振興圏 | 0.3 | 0.9 | 0.7 | 0.4 | -0.2 | 0.2 | 0.0 | 0.1 | -0.2 | 0.2 |
| 盛岡市 | 0.5 | 0.7 | 0.6 | 0.4 | -0.2 | 0.1 | 0.0 | 0.1 | -0.2 | 0.2 |
| 八幡平市 | -0.5 | 1.0 | 0.8 | 0.4 | -0.2 | 0.1 | 0.0 | 0.1 | -0.2 | 0.2 |
| 滝沢市 | 1.1 | 1.4 | 1.1 | 0.5 | -0.2 | 0.2 | 0.0 | 0.2 | -0.2 | 0.2 |
| 雫石町 | 0.8 | 1.1 | 1.0 | 0.4 | -0.2 | 0.1 | 0.0 | 0.1 | -0.2 | 0.2 |
| 葛巻町 | -3.8 | 0.6 | 0.5 | 0.3 | -0.2 | 0.1 | 0.0 | 0.1 | -0.2 | 0.3 |
| 岩手町 | -2.9 | 0.3 | 0.2 | 0.3 | -0.2 | 0.0 | 0.0 | 0.0 | -0.2 | 0.2 |
| 紫波町 | 0.7 | 1.7 | 1.4 | 0.5 | -0.2 | 0.2 | 0.0 | 0.2 | -0.2 | 0.3 |
| 矢巾町 | -1.4 | 0.6 | 0.5 | 0.3 | -0.2 | 0.1 | 0.0 | 0.1 | -0.2 | 0.2 |
| 県南広域振興圏 | 1.7 | 1.8 | 1.5 | 0.5 | -0.2 | 0.2 | 0.0 | 0.1 | -0.2 | 0.2 |
| 花巻市 | 0.1 | 1.0 | 0.8 | 0.4 | -0.2 | 0.2 | 0.0 | 0.1 | -0.2 | 0.2 |
| 北上市 | 4.2 | 4.3 | 3.6 | 0.9 | -0.2 | 0.2 | 0.0 | 0.2 | -0.1 | 0.2 |
| 遠野市 | 2.5 | 2.1 | 1.7 | 0.5 | -0.2 | 0.2 | 0.0 | 0.1 | -0.2 | 0.2 |
| 一関市 | -0.2 | 0.6 | 0.5 | 0.3 | -0.2 | 0.1 | 0.0 | 0.1 | -0.2 | 0.2 |
| 奥州市 | 0.6 | 1.5 | 1.2 | 0.5 | -0.2 | 0.2 | 0.0 | 0.1 | -0.2 | 0.2 |
| 西和賀町 | 0.5 | -1.0 | -0.9 | 0.1 | -0.2 | 0.1 | 0.0 | 0.1 | -0.2 | 0.3 |
| 金ヶ崎町 | 13.2 | 1.5 | 1.3 | 0.4 | -0.2 | 0.2 | 0.0 | 0.1 | -0.2 | 0.2 |
| 平泉町 | 2.7 | 0.5 | 0.4 | 0.3 | -0.2 | 0.2 | 0.0 | 0.1 | -0.2 | 0.3 |
| 沿岸広域振興圏 | -4.3 | -1.4 | -1.2 | 0.0 | -0.2 | 0.1 | 0.0 | 0.0 | -0.2 | 0.2 |
| 宮古市 | -5.4 | -0.6 | -0.5 | 0.1 | -0.2 | 0.1 | 0.0 | 0.0 | -0.2 | 0.2 |
| 大船渡市 | -1.6 | -1.3 | -1.1 | 0.0 | -0.2 | 0.1 | 0.0 | 0.0 | -0.2 | 0.2 |
| 陸前高田市 | -4.6 | -0.8 | -0.7 | 0.1 | -0.2 | 0.2 | 0.0 | 0.1 | -0.2 | 0.2 |
| 釜石市 | -4.7 | -3.6 | -3.0 | -0.3 | -0.3 | 0.0 | 0.0 | -0.0 | -0.2 | 0.2 |
| 住田町 | -2.7 | 0.9 | 0.7 | 0.3 | -0.2 | 0.0 | 0.0 | 0.0 | -0.2 | 0.2 |
| 大槌町 | -6.5 | -3.2 | -2.7 | -0.2 | -0.3 | 0.1 | 0.0 | 0.0 | -0.2 | 0.2 |
| 山田町 | -4.4 | -1.1 | -0.9 | 0.1 | -0.2 | 0.1 | 0.0 | 0.1 | -0.2 | 0.2 |
| 岩泉町 | 0.8 | 1.4 | 1.2 | 0.4 | -0.2 | 0.1 | 0.0 | 0.1 | -0.2 | 0.2 |
| 田野畑村 | -19.2 | -2.0 | -1.7 | -0.1 | -0.2 | 0.1 | 0.0 | 0.0 | -0.2 | 0.2 |
| 県北広域振興圏 | -3.5 | -0.3 | -0.3 | 0.2 | -0.2 | 0.1 | 0.0 | 0.0 | -0.2 | 0.2 |
| 久慈市 | -4.5 | -1.4 | -1.2 | 0.0 | -0.2 | 0.1 | 0.0 | 0.0 | -0.2 | 0.2 |
| 二戸市 | 0.1 | 1.3 | 1.1 | 0.4 | -0.2 | 0.1 | 0.0 | 0.1 | -0.2 | 0.2 |
| 普代村 | -12.6 | -0.5 | -0.4 | 0.1 | -0.2 | 0.1 | 0.0 | 0.0 | -0.2 | 0.2 |
| 軽米町 | -1.1 | 0.6 | 0.5 | 0.3 | -0.2 | 0.1 | 0.0 | 0.0 | -0.2 | 0.2 |
| 野田村 | -5.7 | -2.4 | -2.0 | -0.1 | -0.2 | 0.1 | 0.0 | 0.0 | -0.2 | 0.2 |
| 九戸村 | -4.6 | -0.6 | -0.5 | 0.1 | -0.2 | 0.0 | 0.0 | 0.0 | -0.2 | 0.2 |
| 洋野町 | -6.4 | 0.8 | 0.6 | 0.3 | -0.2 | 0.1 | 0.0 | 0.1 | -0.2 | 0.2 |
| 一戸町 | -2.9 | -1.5 | -1.3 | -0.0 | -0.2 | 0.1 | 0.0 | 0.0 | -0.2 | 0.2 |

令和2年度(2020) (つづき)

(単位：%)

| 項目 | 2 財産所得(非企業部門) (つづき) | | | 3 企業所得 | | | | | | | |
|---------|---------------------|-------|--------------------|----------------|--------------|----------|----------|-------|------|------|--|
| | (2) 家計(つづき) | | (3) 対家計民間 非営利団体 | (1) 民間 法人企業 | (2) 公的 企業 | (3) 個人企業 | | | | | |
| | c その他の投資所得 | d 賃貸料 | | | | a 農林水産業 | b その他の産業 | c 持ち家 | | | |
| 市町村計 | -0.1 | 0.0 | -0.0 | -4.4 | -4.5 | -0.0 | 0.1 | 0.0 | 0.1 | -0.0 | |
| 県央広域振興圏 | -0.1 | 0.0 | -0.0 | -3.5 | -3.6 | -0.1 | 0.2 | 0.0 | 0.1 | -0.0 | |
| 盛岡市 | -0.1 | 0.0 | -0.0 | -3.7 | -3.8 | -0.0 | 0.1 | 0.0 | 0.1 | -0.0 | |
| 八幡平市 | -0.1 | 0.0 | -0.0 | -5.7 | -5.3 | -0.7 | 0.3 | 0.3 | 0.1 | -0.1 | |
| 滝沢市 | -0.1 | 0.0 | -0.0 | -1.2 | -1.1 | -0.2 | 0.2 | 0.0 | 0.1 | 0.0 | |
| 雫石町 | -0.1 | -0.0 | 0.0 | -4.5 | -4.9 | 0.3 | 0.1 | 0.0 | 0.1 | -0.0 | |
| 葛巻町 | -0.1 | -0.0 | 0.0 | -5.1 | -5.2 | 0.5 | -0.3 | 0.0 | -0.2 | -0.2 | |
| 岩手町 | -0.1 | -0.0 | 0.0 | -3.2 | -3.6 | 0.1 | 0.3 | 0.3 | 0.1 | -0.1 | |
| 紫波町 | -0.0 | 0.0 | 0.0 | -3.6 | -3.4 | -0.4 | 0.2 | 0.1 | 0.2 | -0.0 | |
| 矢巾町 | -0.0 | 0.1 | -0.0 | -3.9 | -4.0 | -0.1 | 0.1 | 0.0 | 0.2 | -0.0 | |
| 県南広域振興圏 | -0.1 | 0.0 | 0.0 | -5.6 | -5.6 | -0.1 | 0.1 | 0.0 | 0.1 | -0.0 | |
| 花巻市 | -0.1 | 0.0 | 0.0 | -5.3 | -4.9 | -0.4 | -0.0 | -0.0 | 0.0 | -0.0 | |
| 北上市 | -0.0 | 0.0 | 0.0 | -7.5 | -7.3 | -0.2 | 0.0 | -0.0 | 0.0 | -0.0 | |
| 遠野市 | -0.1 | 0.0 | -0.0 | -4.6 | -5.5 | 0.4 | 0.5 | 0.1 | 0.5 | -0.1 | |
| 一関市 | -0.1 | 0.0 | -0.0 | -3.7 | -3.9 | 0.1 | 0.1 | 0.1 | 0.1 | -0.1 | |
| 奥州市 | -0.1 | 0.0 | -0.0 | -4.6 | -4.4 | -0.2 | 0.1 | -0.0 | 0.1 | -0.0 | |
| 西和賀町 | -0.2 | 0.0 | 0.0 | -3.9 | -3.9 | 0.0 | -0.0 | -0.1 | 0.3 | -0.2 | |
| 金ヶ崎町 | -0.0 | 0.0 | 0.0 | -15.6 | -15.7 | 0.1 | -0.0 | 0.0 | -0.0 | -0.0 | |
| 平泉町 | -0.1 | 0.0 | 0.0 | -4.2 | -3.9 | -0.3 | 0.1 | 0.0 | 0.1 | -0.1 | |
| 沿岸広域振興圏 | -0.2 | 0.0 | -0.0 | -5.4 | -5.4 | 0.2 | -0.2 | -0.2 | -0.0 | 0.0 | |
| 宮古市 | -0.2 | 0.0 | 0.0 | -6.2 | -5.6 | 0.2 | -0.8 | -0.3 | -0.5 | -0.0 | |
| 大船渡市 | -0.1 | 0.0 | -0.0 | -5.4 | -6.0 | 0.6 | 0.0 | -0.2 | 0.2 | 0.0 | |
| 陸前高田市 | -0.1 | 0.0 | 0.0 | -6.1 | -5.9 | -0.1 | -0.1 | -0.1 | -0.1 | 0.1 | |
| 釜石市 | -0.2 | 0.0 | -0.0 | -5.3 | -5.5 | 0.1 | 0.1 | -0.2 | 0.3 | 0.0 | |
| 住田町 | -0.1 | 0.0 | -0.0 | -3.3 | -3.0 | -1.1 | 0.8 | 0.9 | -0.0 | -0.1 | |
| 大槌町 | -0.1 | -0.0 | 0.0 | -5.1 | -6.4 | 0.9 | 0.4 | 0.1 | -0.0 | 0.3 | |
| 山田町 | -0.1 | -0.0 | -0.0 | -5.3 | -5.7 | 0.2 | 0.1 | -0.4 | 0.4 | 0.2 | |
| 岩泉町 | -0.1 | -0.0 | -0.0 | -5.9 | -4.6 | -1.4 | 0.1 | -0.0 | 0.6 | -0.4 | |
| 田野畑村 | -0.1 | 0.0 | 0.0 | 5.5 | 5.1 | 0.5 | -0.1 | -0.1 | 0.1 | -0.0 | |
| 県北広域振興圏 | -0.1 | 0.0 | -0.0 | -1.3 | -2.4 | 0.6 | 0.5 | 0.3 | 0.3 | -0.1 | |
| 久慈市 | -0.1 | 0.0 | -0.0 | -0.9 | -2.2 | 0.8 | 0.5 | 0.2 | 0.4 | -0.1 | |
| 二戸市 | -0.1 | 0.0 | 0.0 | -2.9 | -3.6 | 0.5 | 0.1 | 0.3 | -0.1 | -0.1 | |
| 普代村 | -0.2 | 0.0 | -0.0 | 6.6 | 2.1 | 1.9 | 2.7 | 0.1 | 2.7 | -0.1 | |
| 軽米町 | -0.1 | -0.0 | 0.0 | -2.6 | -3.4 | 0.1 | 0.6 | 0.4 | 0.3 | -0.1 | |
| 野田村 | -0.0 | 0.0 | 0.0 | -3.3 | -2.7 | -0.1 | -0.5 | 0.3 | -0.8 | -0.0 | |
| 九戸村 | -0.1 | -0.0 | -0.0 | -3.3 | -3.3 | -0.3 | 0.2 | 0.3 | -0.0 | -0.1 | |
| 洋野町 | -0.1 | 0.0 | 0.0 | 1.8 | 0.4 | 0.5 | 0.9 | 0.3 | 0.7 | -0.1 | |
| 一戸町 | -0.1 | 0.0 | 0.0 | -2.0 | -4.1 | 1.4 | 0.7 | 0.9 | -0.1 | -0.1 | |

令和3年度(2021) (つづき)

| 項目 | 2 財産所得(非企業部門) (つづき) | | | 3 企業所得 | | | | | | | |
|---------|---------------------|-------|--------------------|----------------|--------------|----------|----------|-------|------|------|--|
| | (2) 家計(つづき) | | (3) 対家計民間 非営利団体 | (1) 民間 法人企業 | (2) 公的 企業 | (3) 個人企業 | | | | | |
| | c その他の投資所得 | d 賃貸料 | | | | a 農林水産業 | b その他の産業 | c 持ち家 | | | |
| 市町村計 | 0.1 | 0.0 | 0.0 | -1.1 | -0.9 | 0.2 | -0.4 | -0.3 | 0.1 | -0.2 | |
| 県央広域振興圏 | 0.1 | 0.0 | 0.0 | -0.7 | -0.6 | 0.0 | -0.1 | -0.2 | 0.2 | -0.2 | |
| 盛岡市 | 0.1 | 0.0 | 0.0 | -0.4 | -0.5 | 0.0 | 0.1 | -0.0 | 0.3 | -0.1 | |
| 八幡平市 | 0.0 | 0.0 | 0.0 | -1.6 | -0.6 | 0.3 | -1.4 | -0.9 | -0.1 | -0.4 | |
| 滝沢市 | 0.1 | 0.0 | 0.0 | -0.5 | -0.6 | 0.3 | -0.1 | -0.1 | 0.1 | -0.1 | |
| 雫石町 | 0.0 | 0.0 | 0.0 | -0.5 | 0.1 | 0.1 | -0.6 | -0.6 | 0.3 | -0.3 | |
| 葛巻町 | 0.0 | -0.0 | 0.0 | -4.5 | -0.8 | -2.5 | -1.2 | -0.9 | 0.2 | -0.5 | |
| 岩手町 | 0.0 | -0.0 | 0.0 | -3.2 | -0.8 | 0.1 | -2.5 | -2.1 | -0.1 | -0.3 | |
| 紫波町 | 0.1 | 0.0 | 0.0 | -1.3 | -0.9 | 0.2 | -0.6 | -0.5 | 0.1 | -0.2 | |
| 矢巾町 | 0.1 | 0.0 | 0.0 | -2.2 | -1.9 | -0.1 | -0.3 | -0.2 | 0.1 | -0.1 | |
| 県南広域振興圏 | 0.1 | 0.0 | 0.0 | -0.3 | -0.2 | 0.2 | -0.4 | -0.3 | 0.2 | -0.2 | |
| 花巻市 | 0.1 | 0.0 | 0.0 | -1.0 | -1.0 | 0.3 | -0.3 | -0.3 | 0.2 | -0.3 | |
| 北上市 | 0.1 | 0.0 | 0.0 | -0.4 | 0.1 | -0.4 | -0.1 | -0.2 | 0.3 | -0.2 | |
| 遠野市 | 0.0 | 0.0 | 0.0 | 0.3 | 0.6 | 0.5 | -0.8 | -0.5 | 0.0 | -0.3 | |
| 一関市 | 0.1 | 0.0 | 0.0 | -0.9 | -0.6 | 0.2 | -0.5 | -0.3 | 0.1 | -0.3 | |
| 奥州市 | 0.1 | 0.0 | 0.0 | -1.1 | -1.4 | 0.6 | -0.4 | -0.3 | 0.2 | -0.2 | |
| 西和賀町 | 0.0 | 0.0 | 0.1 | 1.4 | 1.7 | 1.3 | -1.6 | -0.7 | -0.3 | -0.6 | |
| 金ヶ崎町 | 0.1 | 0.0 | 0.0 | 11.5 | 11.9 | 0.1 | -0.5 | -0.3 | 0.0 | -0.2 | |
| 平泉町 | 0.1 | 0.0 | 0.0 | 2.0 | -0.2 | 1.7 | 0.5 | 0.7 | 0.1 | -0.3 | |
| 沿岸広域振興圏 | 0.0 | 0.0 | 0.0 | -3.0 | -2.7 | 0.4 | -0.7 | -0.3 | -0.2 | -0.2 | |
| 宮古市 | 0.0 | 0.0 | 0.0 | -4.9 | -4.4 | 0.2 | -0.7 | -0.5 | 0.1 | -0.2 | |
| 大船渡市 | 0.0 | -0.0 | 0.0 | -0.3 | -1.0 | 1.0 | -0.3 | -0.1 | -0.1 | -0.2 | |
| 陸前高田市 | 0.1 | 0.0 | 0.0 | -3.9 | -3.4 | -0.3 | -0.1 | -0.3 | 0.2 | -0.1 | |
| 釜石市 | 0.0 | 0.0 | 0.0 | -1.2 | -0.9 | 0.5 | -0.8 | -0.2 | -0.5 | -0.1 | |
| 住田町 | -0.0 | 0.0 | 0.0 | -3.6 | -2.3 | -0.1 | -1.2 | -0.3 | -0.6 | -0.4 | |
| 大槌町 | 0.0 | 0.0 | 0.0 | -3.4 | -2.8 | 0.3 | -0.9 | -0.3 | -0.8 | 0.1 | |
| 山田町 | 0.1 | -0.0 | 0.0 | -3.4 | -2.3 | 0.3 | -1.5 | -0.3 | -1.1 | -0.1 | |
| 岩泉町 | 0.0 | 0.0 | 0.0 | -0.7 | -0.3 | 1.0 | -1.4 | -0.3 | -0.6 | -0.5 | |
| 田野畑村 | 0.0 | -0.0 | 0.0 | -17.2 | -15.0 | -0.6 | -1.6 | -0.3 | -1.0 | -0.3 | |
| 県北広域振興圏 | 0.0 | 0.0 | 0.0 | -3.3 | -2.7 | 0.4 | -0.9 | -0.5 | -0.1 | -0.3 | |
| 久慈市 | 0.0 | 0.0 | 0.0 | -3.1 | -3.0 | 0.3 | -0.3 | -0.1 | 0.1 | -0.2 | |
| 二戸市 | 0.0 | 0.0 | 0.0 | -1.4 | -1.4 | 0.4 | -0.4 | -0.4 | 0.4 | -0.3 | |
| 普代村 | 0.0 | 0.0 | 0.0 | -12.2 | -7.7 | -1.5 | -2.9 | -0.4 | -2.1 | -0.4 | |
| 軽米町 | 0.0 | -0.0 | 0.0 | -1.8 | -1.2 | 0.7 | -1.3 | -0.6 | -0.3 | -0.4 | |
| 野田村 | 0.0 | 0.0 | 0.0 | -3.5 | -2.4 | -0.2 | -0.9 | -0.3 | -0.3 | -0.3 | |
| 九戸村 | 0.0 | -0.0 | -0.0 | -4.0 | -2.0 | 0.3 | -2.4 | -2.3 | 0.3 | -0.4 | |
| 洋野町 | 0.0 | 0.0 | 0.0 | -7.2 | -5.6 | -0.1 | -1.5 | -0.3 | -0.8 | -0.4 | |
| 一戸町 | 0.0 | 0.0 | 0.0 | -1.4 | -1.5 | 1.6 | -1.6 | -1.4 | 0.2 | -0.4 | |

2 市町村民所得の分配 (2) 年度別統計表

構 成 比

平成23年度(2011)

| 項 目 | 市町村民 所得の分配 1+2+3 | 1 雇 用 者 報 酬 | | | 2 財 産 所 得 (非 企 業 部 門) | | | | | |
|---------|------------------------|---------------|-------------------|-------------------|-----------------------|---------|------|-----|-----|-----|
| | | (1) 賃金・ 俸給 | (2) 雇主の現 実社会負担 | (3) 雇主の帰 属社会負担 | (1) 一般政府 (地方政府等) | (2) 家 計 | | | | |
| | | | | | | a 利子 | b 配当 | | | |
| 市町村計 | 100.0 | 65.8 | 55.6 | 8.7 | 1.5 | 5.8 | -0.3 | 6.1 | 1.6 | 0.4 |
| 県央広域振興圏 | 100.0 | 69.7 | 58.9 | 9.3 | 1.6 | 5.5 | -0.3 | 5.7 | 1.6 | 0.3 |
| 盛岡市 | 100.0 | 71.3 | 60.2 | 9.5 | 1.6 | 5.3 | -0.3 | 5.5 | 1.6 | 0.3 |
| 八幡平市 | 100.0 | 58.3 | 49.2 | 7.7 | 1.3 | 6.2 | -0.4 | 6.5 | 1.5 | 0.4 |
| 滝沢市 | 100.0 | 74.0 | 62.6 | 9.8 | 1.7 | 6.0 | -0.4 | 6.3 | 1.7 | 0.4 |
| 雫石町 | 100.0 | 62.1 | 52.5 | 8.2 | 1.4 | 6.2 | -0.4 | 6.5 | 1.5 | 0.4 |
| 葛巻町 | 100.0 | 53.3 | 45.1 | 7.1 | 1.2 | 6.8 | -0.4 | 7.1 | 1.5 | 0.5 |
| 岩手町 | 100.0 | 55.7 | 47.1 | 7.4 | 1.2 | 6.2 | -0.4 | 6.5 | 1.5 | 0.4 |
| 紫波町 | 100.0 | 70.4 | 59.5 | 9.3 | 1.6 | 6.1 | -0.4 | 6.3 | 1.7 | 0.4 |
| 矢巾町 | 100.0 | 65.8 | 55.6 | 8.7 | 1.5 | 5.3 | -0.3 | 5.5 | 1.5 | 0.3 |
| 県南広域振興圏 | 100.0 | 64.1 | 54.1 | 8.5 | 1.4 | 5.9 | -0.4 | 6.1 | 1.5 | 0.4 |
| 花巻市 | 100.0 | 65.1 | 55.0 | 8.6 | 1.5 | 6.0 | -0.4 | 6.2 | 1.6 | 0.4 |
| 北上市 | 100.0 | 66.8 | 56.5 | 8.9 | 1.5 | 5.5 | -0.3 | 5.7 | 1.5 | 0.4 |
| 遠野市 | 100.0 | 60.9 | 51.5 | 8.1 | 1.4 | 6.5 | -0.4 | 6.7 | 1.5 | 0.5 |
| 一関市 | 100.0 | 64.0 | 54.1 | 8.5 | 1.4 | 6.1 | -0.4 | 6.3 | 1.5 | 0.4 |
| 奥州市 | 100.0 | 63.8 | 53.9 | 8.5 | 1.4 | 5.9 | -0.4 | 6.1 | 1.5 | 0.4 |
| 西和賀町 | 100.0 | 59.3 | 50.1 | 7.9 | 1.3 | 6.4 | -0.4 | 6.5 | 1.6 | 0.4 |
| 金ヶ崎町 | 100.0 | 52.5 | 44.3 | 7.0 | 1.2 | 4.6 | -0.3 | 4.8 | 1.3 | 0.3 |
| 平泉町 | 100.0 | 63.6 | 53.8 | 8.4 | 1.4 | 6.4 | -0.4 | 6.6 | 1.5 | 0.4 |
| 沿岸広域振興圏 | 100.0 | 61.7 | 52.1 | 8.2 | 1.4 | 6.5 | -0.4 | 6.8 | 1.5 | 0.5 |
| 宮古市 | 100.0 | 62.8 | 53.1 | 8.3 | 1.4 | 6.2 | -0.4 | 6.5 | 1.5 | 0.4 |
| 大船渡市 | 100.0 | 62.0 | 52.4 | 8.2 | 1.4 | 6.3 | -0.4 | 6.6 | 1.5 | 0.4 |
| 陸前高田市 | 100.0 | 62.8 | 53.0 | 8.3 | 1.4 | 7.1 | -0.5 | 7.4 | 1.6 | 0.5 |
| 釜石市 | 100.0 | 64.0 | 54.1 | 8.5 | 1.4 | 6.0 | -0.4 | 6.2 | 1.5 | 0.4 |
| 住田町 | 100.0 | 57.4 | 48.5 | 7.6 | 1.3 | 6.5 | -0.4 | 6.7 | 1.5 | 0.5 |
| 大槌町 | 100.0 | 58.8 | 49.7 | 7.8 | 1.3 | 8.5 | -0.6 | 9.0 | 1.6 | 0.7 |
| 山田町 | 100.0 | 57.9 | 48.9 | 7.7 | 1.3 | 8.1 | -0.6 | 8.6 | 1.6 | 0.6 |
| 岩泉町 | 100.0 | 55.9 | 47.3 | 7.4 | 1.2 | 6.7 | -0.4 | 7.0 | 1.5 | 0.5 |
| 田野畑村 | 100.0 | 52.1 | 44.1 | 6.9 | 1.2 | 6.0 | -0.4 | 6.2 | 1.4 | 0.4 |
| 県北広域振興圏 | 100.0 | 60.3 | 50.9 | 8.0 | 1.3 | 6.4 | -0.4 | 6.6 | 1.6 | 0.4 |
| 久慈市 | 100.0 | 64.8 | 54.7 | 8.6 | 1.4 | 6.0 | -0.4 | 6.2 | 1.6 | 0.4 |
| 二戸市 | 100.0 | 60.0 | 50.7 | 8.0 | 1.3 | 6.4 | -0.4 | 6.6 | 1.5 | 0.4 |
| 普代村 | 100.0 | 49.7 | 42.0 | 6.6 | 1.1 | 6.0 | -0.4 | 6.2 | 1.4 | 0.4 |
| 軽米町 | 100.0 | 56.3 | 47.6 | 7.5 | 1.3 | 7.0 | -0.5 | 7.3 | 1.5 | 0.5 |
| 野田村 | 100.0 | 62.0 | 52.4 | 8.2 | 1.4 | 6.5 | -0.4 | 6.8 | 1.6 | 0.5 |
| 九戸村 | 100.0 | 48.9 | 41.3 | 6.5 | 1.1 | 6.6 | -0.4 | 6.8 | 1.5 | 0.5 |
| 洋野町 | 100.0 | 59.5 | 50.3 | 7.9 | 1.3 | 6.6 | -0.4 | 7.0 | 1.6 | 0.5 |
| 一戸町 | 100.0 | 57.9 | 48.9 | 7.7 | 1.3 | 6.7 | -0.4 | 6.8 | 1.5 | 0.5 |

平成24年度(2012)

| 項 目 | 市町村民 所得の分配 1+2+3 | 1 雇 用 者 報 酬 | | | 2 財 産 所 得 (非 企 業 部 門) | | | | | |
|---------|------------------------|---------------|-------------------|-------------------|-----------------------|---------|------|-----|-----|-----|
| | | (1) 賃金・ 俸給 | (2) 雇主の現 実社会負担 | (3) 雇主の帰 属社会負担 | (1) 一般政府 (地方政府等) | (2) 家 計 | | | | |
| | | | | | | a 利子 | b 配当 | | | |
| 市町村計 | 100.0 | 62.6 | 52.8 | 8.7 | 1.2 | 5.3 | -0.3 | 5.5 | 0.7 | 0.7 |
| 県央広域振興圏 | 100.0 | 66.9 | 56.4 | 9.3 | 1.3 | 5.1 | -0.3 | 5.3 | 0.7 | 0.7 |
| 盛岡市 | 100.0 | 68.4 | 57.6 | 9.5 | 1.3 | 4.8 | -0.3 | 5.0 | 0.7 | 0.6 |
| 八幡平市 | 100.0 | 55.5 | 46.8 | 7.7 | 1.1 | 5.8 | -0.4 | 6.1 | 0.7 | 0.8 |
| 滝沢市 | 100.0 | 73.0 | 61.5 | 10.1 | 1.4 | 5.8 | -0.3 | 6.0 | 0.7 | 0.8 |
| 雫石町 | 100.0 | 59.4 | 50.0 | 8.2 | 1.1 | 5.8 | -0.4 | 6.1 | 0.7 | 0.8 |
| 葛巻町 | 100.0 | 50.6 | 42.6 | 7.0 | 1.0 | 6.4 | -0.4 | 6.7 | 0.7 | 0.9 |
| 岩手町 | 100.0 | 53.7 | 45.2 | 7.5 | 1.0 | 5.9 | -0.4 | 6.1 | 0.7 | 0.8 |
| 紫波町 | 100.0 | 66.4 | 56.0 | 9.2 | 1.3 | 5.5 | -0.3 | 5.8 | 0.7 | 0.8 |
| 矢巾町 | 100.0 | 62.1 | 52.3 | 8.6 | 1.2 | 4.8 | -0.3 | 5.0 | 0.6 | 0.6 |
| 県南広域振興圏 | 100.0 | 61.2 | 51.5 | 8.5 | 1.2 | 5.4 | -0.3 | 5.6 | 0.7 | 0.7 |
| 花巻市 | 100.0 | 62.2 | 52.4 | 8.6 | 1.2 | 5.5 | -0.3 | 5.7 | 0.7 | 0.8 |
| 北上市 | 100.0 | 62.8 | 52.9 | 8.7 | 1.2 | 4.9 | -0.3 | 5.1 | 0.7 | 0.7 |
| 遠野市 | 100.0 | 57.0 | 48.0 | 7.9 | 1.1 | 5.9 | -0.4 | 6.1 | 0.7 | 0.8 |
| 一関市 | 100.0 | 61.6 | 51.8 | 8.5 | 1.2 | 5.7 | -0.3 | 5.9 | 0.7 | 0.8 |
| 奥州市 | 100.0 | 62.3 | 52.5 | 8.6 | 1.2 | 5.6 | -0.3 | 5.8 | 0.7 | 0.8 |
| 西和賀町 | 100.0 | 57.2 | 48.2 | 7.9 | 1.1 | 5.9 | -0.4 | 6.0 | 0.7 | 0.8 |
| 金ヶ崎町 | 100.0 | 46.4 | 39.1 | 6.4 | 0.9 | 3.9 | -0.2 | 4.1 | 0.5 | 0.5 |
| 平泉町 | 100.0 | 60.9 | 51.3 | 8.5 | 1.2 | 6.0 | -0.4 | 6.2 | 0.7 | 0.8 |
| 沿岸広域振興圏 | 100.0 | 57.4 | 48.4 | 8.0 | 1.1 | 5.7 | -0.4 | 5.9 | 0.7 | 0.8 |
| 宮古市 | 100.0 | 59.5 | 50.1 | 8.3 | 1.1 | 5.6 | -0.3 | 5.8 | 0.7 | 0.8 |
| 大船渡市 | 100.0 | 54.7 | 46.0 | 7.6 | 1.0 | 5.2 | -0.3 | 5.5 | 0.6 | 0.7 |
| 陸前高田市 | 100.0 | 58.2 | 49.0 | 8.1 | 1.1 | 6.1 | -0.4 | 6.3 | 0.7 | 0.9 |
| 釜石市 | 100.0 | 59.1 | 49.8 | 8.2 | 1.1 | 5.1 | -0.3 | 5.4 | 0.6 | 0.7 |
| 住田町 | 100.0 | 56.9 | 47.9 | 7.9 | 1.1 | 6.1 | -0.4 | 6.3 | 0.7 | 0.9 |
| 大槌町 | 100.0 | 56.6 | 47.6 | 7.8 | 1.1 | 7.2 | -0.5 | 7.5 | 0.7 | 1.1 |
| 山田町 | 100.0 | 55.4 | 46.6 | 7.7 | 1.1 | 6.9 | -0.4 | 7.2 | 0.7 | 1.0 |
| 岩泉町 | 100.0 | 53.9 | 45.4 | 7.5 | 1.0 | 5.8 | -0.4 | 6.1 | 0.7 | 0.8 |
| 田野畑村 | 100.0 | 55.0 | 46.4 | 7.6 | 1.1 | 5.7 | -0.4 | 5.9 | 0.7 | 0.8 |
| 県北広域振興圏 | 100.0 | 57.4 | 48.4 | 8.0 | 1.1 | 5.8 | -0.4 | 6.0 | 0.7 | 0.8 |
| 久慈市 | 100.0 | 61.5 | 51.8 | 8.5 | 1.2 | 5.4 | -0.3 | 5.6 | 0.7 | 0.7 |
| 二戸市 | 100.0 | 56.7 | 47.7 | 7.9 | 1.1 | 5.9 | -0.3 | 6.1 | 0.7 | 0.8 |
| 普代村 | 100.0 | 48.4 | 40.7 | 6.7 | 0.9 | 5.2 | -0.3 | 5.3 | 0.6 | 0.7 |
| 軽米町 | 100.0 | 54.9 | 46.2 | 7.6 | 1.0 | 6.6 | -0.4 | 6.9 | 0.7 | 0.9 |
| 野田村 | 100.0 | 56.5 | 47.6 | 7.8 | 1.1 | 5.7 | -0.4 | 5.9 | 0.7 | 0.8 |
| 九戸村 | 100.0 | 48.1 | 40.5 | 6.7 | 0.9 | 6.4 | -0.4 | 6.6 | 0.7 | 0.9 |
| 洋野町 | 100.0 | 57.3 | 48.3 | 7.9 | 1.1 | 5.9 | -0.4 | 6.2 | 0.7 | 0.9 |
| 一戸町 | 100.0 | 55.1 | 46.4 | 7.6 | 1.1 | 6.2 | -0.4 | 6.4 | 0.7 | 0.9 |

平成25年度(2013) (つづき)

(単位：%)

| 項目 | 2 財産所得(非企業部門) (つづき) | | | 3 企業所得 | | | | | | |
|---------|---------------------|-------|--------------------|----------------|--------------|----------|----------|-------|-----|------|
| | (2) 家計(つづき) | | (3) 対家計民間 非営利団体 | (1) 民間 法人企業 | (2) 公的 企業 | (3) 個人企業 | | | | |
| | c その他の投資所得 | d 賃貸料 | | | | a 農林水産業 | b その他の産業 | c 持ち家 | | |
| 市町村計 | 3.6 | 0.4 | 0.1 | 35.4 | 23.7 | 1.2 | 10.5 | 1.2 | 3.0 | 6.3 |
| 県央広域振興圏 | 3.4 | 0.4 | 0.1 | 31.1 | 21.1 | 1.5 | 8.5 | 0.8 | 2.9 | 4.8 |
| 盛岡市 | 3.1 | 0.4 | 0.1 | 30.2 | 21.4 | 1.8 | 7.0 | 0.3 | 2.9 | 3.8 |
| 八幡平市 | 4.2 | 0.3 | 0.1 | 41.1 | 24.5 | 1.6 | 15.0 | 3.1 | 2.5 | 9.4 |
| 滝沢市 | 4.0 | 0.4 | 0.1 | 23.0 | 12.6 | 0.7 | 9.6 | 0.6 | 3.5 | 5.5 |
| 雫石町 | 3.9 | 0.3 | 0.1 | 39.0 | 25.0 | 0.7 | 13.3 | 2.6 | 3.2 | 7.6 |
| 葛巻町 | 4.7 | 0.2 | 0.1 | 45.9 | 23.8 | 0.5 | 21.6 | 5.4 | 4.6 | 11.6 |
| 岩手町 | 4.2 | 0.3 | 0.1 | 41.8 | 22.9 | 0.4 | 18.5 | 7.2 | 2.9 | 8.3 |
| 紫波町 | 4.0 | 0.4 | 0.1 | 28.4 | 16.2 | 0.6 | 11.5 | 1.7 | 2.7 | 7.1 |
| 矢巾町 | 3.1 | 0.4 | 0.1 | 37.3 | 29.4 | 0.5 | 7.4 | 0.8 | 2.1 | 4.6 |
| 県南広域振興圏 | 3.7 | 0.3 | 0.1 | 36.8 | 24.8 | 1.1 | 10.9 | 1.2 | 2.7 | 7.0 |
| 花巻市 | 3.7 | 0.4 | 0.1 | 35.6 | 23.8 | 0.9 | 10.9 | 1.2 | 2.5 | 7.2 |
| 北上市 | 3.3 | 0.4 | 0.1 | 35.9 | 26.1 | 1.1 | 8.6 | 0.7 | 2.2 | 5.8 |
| 遠野市 | 4.1 | 0.3 | 0.2 | 41.2 | 26.4 | 1.2 | 13.6 | 1.9 | 3.3 | 8.4 |
| 一関市 | 3.9 | 0.3 | 0.1 | 35.6 | 22.8 | 1.2 | 11.6 | 1.3 | 2.8 | 7.5 |
| 奥州市 | 3.8 | 0.4 | 0.1 | 34.9 | 21.9 | 1.1 | 11.9 | 1.3 | 3.3 | 7.3 |
| 西和賀町 | 4.2 | 0.2 | 0.2 | 40.0 | 23.1 | 0.5 | 16.4 | 2.4 | 2.7 | 11.3 |
| 金ヶ崎町 | 2.5 | 0.2 | 0.1 | 55.4 | 46.9 | 0.4 | 8.1 | 2.1 | 1.3 | 4.7 |
| 平泉町 | 4.1 | 0.3 | 0.1 | 35.6 | 23.0 | 1.2 | 11.4 | 1.1 | 2.8 | 7.5 |
| 沿岸広域振興圏 | 3.7 | 0.3 | 0.1 | 41.8 | 28.7 | 1.0 | 12.1 | 1.1 | 3.9 | 7.1 |
| 宮古市 | 3.7 | 0.3 | 0.1 | 39.6 | 26.3 | 0.9 | 12.3 | 0.9 | 5.0 | 6.4 |
| 大船渡市 | 3.3 | 0.3 | 0.1 | 45.6 | 33.4 | 1.4 | 10.8 | 0.9 | 3.6 | 6.3 |
| 陸前高田市 | 3.7 | 0.2 | 0.1 | 43.4 | 29.3 | 0.8 | 13.3 | 0.9 | 4.1 | 8.4 |
| 釜石市 | 3.3 | 0.3 | 0.1 | 40.1 | 30.2 | 0.7 | 9.2 | 0.9 | 2.7 | 5.6 |
| 住田町 | 4.3 | 0.3 | 0.1 | 39.9 | 22.2 | 0.6 | 17.1 | 4.0 | 3.8 | 9.3 |
| 大槌町 | 4.6 | 0.1 | 0.1 | 37.8 | 21.7 | 1.6 | 14.6 | 0.6 | 3.8 | 10.2 |
| 山田町 | 4.4 | 0.2 | 0.1 | 42.5 | 26.0 | 1.3 | 15.2 | 1.0 | 5.0 | 9.2 |
| 岩泉町 | 4.1 | 0.2 | 0.1 | 43.9 | 27.2 | 0.7 | 16.0 | 3.3 | 2.7 | 10.0 |
| 田野畑村 | 3.6 | 0.1 | 0.1 | 49.1 | 32.1 | 1.2 | 15.8 | 3.0 | 4.1 | 8.8 |
| 県北広域振興圏 | 4.0 | 0.4 | 0.1 | 38.7 | 22.0 | 1.4 | 15.4 | 2.8 | 3.7 | 8.8 |
| 久慈市 | 3.7 | 0.3 | 0.1 | 35.0 | 21.8 | 0.9 | 12.3 | 1.1 | 3.7 | 7.6 |
| 二戸市 | 4.0 | 0.5 | 0.1 | 40.1 | 24.2 | 1.4 | 14.5 | 3.2 | 2.9 | 8.4 |
| 普代村 | 3.9 | 0.2 | 0.2 | 45.4 | 25.0 | 2.4 | 18.1 | 2.9 | 6.6 | 8.6 |
| 軽米町 | 4.7 | 0.4 | 0.1 | 40.2 | 20.3 | 1.4 | 18.4 | 4.5 | 3.2 | 10.8 |
| 野田村 | 3.7 | 0.2 | 0.1 | 44.6 | 28.8 | 0.9 | 14.8 | 1.4 | 4.7 | 8.8 |
| 九戸村 | 4.8 | 0.4 | 0.3 | 45.8 | 23.4 | 1.0 | 21.4 | 7.6 | 3.3 | 10.5 |
| 洋野町 | 4.3 | 0.3 | 0.1 | 37.4 | 16.8 | 1.4 | 19.2 | 3.4 | 5.2 | 10.5 |
| 一戸町 | 4.4 | 0.4 | 0.2 | 40.8 | 21.1 | 2.6 | 17.1 | 4.2 | 3.3 | 9.6 |

平成26年度(2014) (つづき)

| 項目 | 2 財産所得(非企業部門) (つづき) | | | 3 企業所得 | | | | | | |
|---------|---------------------|-------|--------------------|----------------|--------------|----------|----------|-------|-----|------|
| | (2) 家計(つづき) | | (3) 対家計民間 非営利団体 | (1) 民間 法人企業 | (2) 公的 企業 | (3) 個人企業 | | | | |
| | c その他の投資所得 | d 賃貸料 | | | | a 農林水産業 | b その他の産業 | c 持ち家 | | |
| 市町村計 | 3.5 | 0.4 | 0.1 | 34.0 | 22.6 | 1.4 | 10.0 | 0.8 | 2.8 | 6.3 |
| 県央広域振興圏 | 3.3 | 0.4 | 0.1 | 29.7 | 19.5 | 1.8 | 8.3 | 0.5 | 2.7 | 5.1 |
| 盛岡市 | 3.1 | 0.4 | 0.1 | 28.3 | 19.2 | 2.1 | 7.0 | 0.2 | 2.7 | 4.1 |
| 八幡平市 | 4.0 | 0.3 | 0.1 | 41.4 | 24.1 | 2.9 | 14.4 | 2.0 | 2.6 | 9.9 |
| 滝沢市 | 3.9 | 0.4 | 0.1 | 22.1 | 11.8 | 0.9 | 9.4 | 0.4 | 3.3 | 5.8 |
| 雫石町 | 3.9 | 0.3 | 0.1 | 38.1 | 24.8 | 0.8 | 12.5 | 1.6 | 2.8 | 8.1 |
| 葛巻町 | 4.8 | 0.3 | 0.1 | 44.9 | 22.5 | 1.4 | 21.0 | 4.1 | 4.1 | 12.8 |
| 岩手町 | 4.2 | 0.3 | 0.1 | 39.7 | 22.2 | 0.3 | 17.1 | 4.9 | 3.2 | 9.0 |
| 紫波町 | 3.8 | 0.4 | 0.1 | 30.9 | 19.3 | 1.1 | 10.4 | 1.0 | 2.3 | 7.2 |
| 矢巾町 | 3.1 | 0.4 | 0.1 | 36.1 | 28.1 | 0.8 | 7.2 | 0.4 | 1.9 | 4.9 |
| 県南広域振興圏 | 3.6 | 0.3 | 0.1 | 35.3 | 23.4 | 1.2 | 10.6 | 0.7 | 2.5 | 7.4 |
| 花巻市 | 3.7 | 0.4 | 0.1 | 35.1 | 23.3 | 1.3 | 10.6 | 0.6 | 2.3 | 7.6 |
| 北上市 | 3.2 | 0.4 | 0.1 | 35.5 | 25.6 | 1.5 | 8.3 | 0.4 | 2.0 | 5.9 |
| 遠野市 | 4.0 | 0.3 | 0.1 | 39.4 | 25.4 | 1.2 | 12.9 | 1.2 | 2.8 | 8.9 |
| 一関市 | 3.9 | 0.3 | 0.1 | 33.5 | 20.9 | 1.0 | 11.6 | 0.8 | 2.6 | 8.1 |
| 奥州市 | 3.8 | 0.4 | 0.1 | 33.1 | 20.3 | 1.1 | 11.6 | 0.7 | 3.1 | 7.8 |
| 西和賀町 | 4.2 | 0.1 | 0.2 | 39.8 | 22.3 | 1.3 | 16.2 | 1.5 | 2.5 | 12.1 |
| 金ヶ崎町 | 2.8 | 0.2 | 0.1 | 50.3 | 41.6 | 0.4 | 8.3 | 1.4 | 1.3 | 5.6 |
| 平泉町 | 4.2 | 0.3 | 0.2 | 33.4 | 20.7 | 1.4 | 11.3 | 0.6 | 2.6 | 8.2 |
| 沿岸広域振興圏 | 3.4 | 0.3 | 0.1 | 39.8 | 28.8 | 1.0 | 10.1 | 1.2 | 3.5 | 5.4 |
| 宮古市 | 3.5 | 0.4 | 0.1 | 38.4 | 26.8 | 0.9 | 10.6 | 1.1 | 3.9 | 5.6 |
| 大船渡市 | 3.2 | 0.3 | 0.1 | 42.7 | 31.7 | 1.2 | 9.8 | 1.1 | 3.7 | 5.0 |
| 陸前高田市 | 3.4 | 0.3 | 0.1 | 40.8 | 30.7 | 0.9 | 9.2 | 0.9 | 3.6 | 4.7 |
| 釜石市 | 3.0 | 0.3 | 0.1 | 39.4 | 30.9 | 0.8 | 7.8 | 1.2 | 2.4 | 4.2 |
| 住田町 | 4.3 | 0.3 | 0.1 | 36.8 | 19.3 | 0.8 | 16.7 | 2.8 | 3.9 | 10.0 |
| 大槌町 | 3.9 | 0.2 | 0.1 | 35.2 | 25.4 | 1.0 | 8.9 | 0.6 | 3.7 | 4.6 |
| 山田町 | 4.0 | 0.3 | 0.1 | 37.8 | 25.6 | 0.9 | 11.3 | 1.3 | 4.3 | 5.7 |
| 岩泉町 | 4.0 | 0.2 | 0.1 | 42.7 | 26.1 | 0.7 | 15.9 | 3.0 | 2.7 | 10.2 |
| 田野畑村 | 3.7 | 0.1 | 0.1 | 46.9 | 30.5 | 1.4 | 14.9 | 2.9 | 3.8 | 8.3 |
| 県北広域振興圏 | 3.9 | 0.4 | 0.1 | 38.0 | 21.5 | 1.4 | 15.1 | 2.2 | 3.8 | 9.1 |
| 久慈市 | 3.4 | 0.3 | 0.1 | 35.3 | 21.9 | 1.3 | 12.1 | 1.0 | 3.5 | 7.6 |
| 二戸市 | 3.9 | 0.5 | 0.1 | 38.7 | 23.0 | 1.4 | 14.3 | 2.3 | 3.1 | 9.0 |
| 普代村 | 3.8 | 0.2 | 0.3 | 44.8 | 22.6 | 2.5 | 19.7 | 3.5 | 7.2 | 9.0 |
| 軽米町 | 4.6 | 0.4 | 0.1 | 40.0 | 20.2 | 1.5 | 18.3 | 3.4 | 3.6 | 11.3 |
| 野田村 | 3.6 | 0.2 | 0.1 | 42.7 | 29.0 | 1.2 | 12.5 | 1.4 | 4.8 | 6.4 |
| 九戸村 | 4.8 | 0.4 | 0.4 | 44.0 | 23.1 | 2.0 | 18.9 | 4.4 | 3.2 | 11.4 |
| 洋野町 | 4.2 | 0.3 | 0.1 | 37.4 | 16.3 | 1.2 | 19.9 | 3.0 | 5.8 | 11.1 |
| 一戸町 | 4.4 | 0.4 | 0.2 | 39.3 | 20.6 | 1.9 | 16.8 | 3.2 | 3.2 | 10.4 |

2 市町村民所得の分配 (2) 年度別統計表

構成比

平成27年度(2015)

| 項目 | 市町村民 所得の分配 1+2+3 | 1 雇用人報酬 | | | 2 財産所得 (非企業部門) | | | | | |
|---------|------------------------|---------------|-------------------|-------------------|---------------------|--------|------|------|-----|-----|
| | | (1) 賃金・ 俸給 | (2) 雇主の現 実社会負担 | (3) 雇主の婦 属社会負担 | (1) 一般政府 (地方政府等) | (2) 家計 | a 利子 | b 配当 | | |
| 市町村計 | 100.0 | 64.4 | 54.2 | 9.0 | 1.3 | 5.4 | -0.2 | 5.6 | 0.7 | 1.1 |
| 県央広域振興圏 | 100.0 | 68.0 | 57.1 | 9.5 | 1.4 | 5.3 | -0.2 | 5.4 | 0.7 | 1.0 |
| 盛岡市 | 100.0 | 69.4 | 58.4 | 9.7 | 1.4 | 5.0 | -0.2 | 5.1 | 0.7 | 0.9 |
| 八幡平市 | 100.0 | 57.3 | 48.1 | 8.0 | 1.1 | 6.1 | -0.2 | 6.2 | 0.7 | 1.2 |
| 滝沢市 | 100.0 | 73.3 | 61.6 | 10.2 | 1.5 | 5.9 | -0.2 | 6.0 | 0.8 | 1.2 |
| 雫石町 | 100.0 | 60.3 | 50.7 | 8.4 | 1.2 | 5.8 | -0.2 | 6.0 | 0.7 | 1.2 |
| 葛巻町 | 100.0 | 51.3 | 43.1 | 7.1 | 1.0 | 6.7 | -0.3 | 6.9 | 0.7 | 1.4 |
| 岩手町 | 100.0 | 56.7 | 47.7 | 7.9 | 1.1 | 6.2 | -0.3 | 6.3 | 0.7 | 1.3 |
| 紫波町 | 100.0 | 66.7 | 56.0 | 9.3 | 1.3 | 5.8 | -0.2 | 5.9 | 0.7 | 1.2 |
| 矢巾町 | 100.0 | 62.4 | 52.4 | 8.7 | 1.2 | 5.1 | -0.2 | 5.2 | 0.6 | 1.0 |
| 県南広域振興圏 | 100.0 | 63.1 | 53.1 | 8.8 | 1.3 | 5.6 | -0.2 | 5.8 | 0.7 | 1.1 |
| 花巻市 | 100.0 | 63.0 | 53.0 | 8.8 | 1.3 | 5.7 | -0.2 | 5.8 | 0.7 | 1.1 |
| 北上市 | 100.0 | 63.5 | 53.4 | 8.9 | 1.3 | 5.1 | -0.2 | 5.2 | 0.7 | 1.0 |
| 遠野市 | 100.0 | 58.2 | 48.9 | 8.1 | 1.2 | 6.0 | -0.2 | 6.1 | 0.7 | 1.2 |
| 一関市 | 100.0 | 64.2 | 53.9 | 8.9 | 1.3 | 5.9 | -0.2 | 6.0 | 0.7 | 1.2 |
| 奥州市 | 100.0 | 64.1 | 53.9 | 8.9 | 1.3 | 5.8 | -0.2 | 5.9 | 0.7 | 1.2 |
| 西和賀町 | 100.0 | 59.9 | 50.3 | 8.3 | 1.2 | 6.3 | -0.3 | 6.4 | 0.7 | 1.3 |
| 金ヶ崎町 | 100.0 | 55.8 | 46.9 | 7.8 | 1.1 | 4.9 | -0.2 | 5.0 | 0.6 | 1.0 |
| 平泉町 | 100.0 | 62.9 | 52.9 | 8.8 | 1.3 | 6.3 | -0.3 | 6.4 | 0.7 | 1.3 |
| 沿岸広域振興圏 | 100.0 | 61.3 | 51.5 | 8.5 | 1.2 | 5.3 | -0.2 | 5.4 | 0.7 | 1.1 |
| 宮古市 | 100.0 | 61.0 | 51.3 | 8.5 | 1.2 | 5.4 | -0.2 | 5.6 | 0.7 | 1.1 |
| 大船渡市 | 100.0 | 59.1 | 49.6 | 8.2 | 1.2 | 5.0 | -0.2 | 5.1 | 0.6 | 1.0 |
| 陸前高田市 | 100.0 | 63.0 | 53.0 | 8.8 | 1.3 | 5.6 | -0.2 | 5.7 | 0.7 | 1.1 |
| 釜石市 | 100.0 | 63.6 | 53.5 | 8.9 | 1.3 | 5.0 | -0.2 | 5.1 | 0.7 | 1.0 |
| 住田町 | 100.0 | 60.1 | 50.5 | 8.4 | 1.2 | 6.2 | -0.3 | 6.3 | 0.7 | 1.3 |
| 大槌町 | 100.0 | 65.5 | 55.1 | 9.1 | 1.3 | 5.4 | -0.2 | 5.5 | 0.7 | 1.1 |
| 山田町 | 100.0 | 62.4 | 52.5 | 8.7 | 1.2 | 5.7 | -0.2 | 5.8 | 0.7 | 1.1 |
| 岩泉町 | 100.0 | 55.3 | 46.5 | 7.7 | 1.1 | 5.9 | -0.2 | 6.0 | 0.7 | 1.2 |
| 田野畑村 | 100.0 | 50.9 | 42.8 | 7.1 | 1.0 | 5.2 | -0.2 | 5.3 | 0.6 | 1.1 |
| 県北広域振興圏 | 100.0 | 59.4 | 49.9 | 8.3 | 1.2 | 5.9 | -0.2 | 6.0 | 0.7 | 1.2 |
| 久慈市 | 100.0 | 63.8 | 53.6 | 8.9 | 1.3 | 5.4 | -0.2 | 5.5 | 0.7 | 1.1 |
| 二戸市 | 100.0 | 59.6 | 50.1 | 8.3 | 1.2 | 6.0 | -0.2 | 6.1 | 0.7 | 1.2 |
| 普代村 | 100.0 | 52.5 | 44.2 | 7.3 | 1.1 | 5.6 | -0.2 | 5.6 | 0.7 | 1.1 |
| 軽米町 | 100.0 | 55.9 | 47.0 | 7.8 | 1.1 | 6.6 | -0.3 | 6.8 | 0.7 | 1.4 |
| 野田村 | 100.0 | 54.4 | 45.7 | 7.6 | 1.1 | 5.3 | -0.2 | 5.4 | 0.6 | 1.1 |
| 九戸村 | 100.0 | 49.8 | 41.9 | 6.9 | 1.0 | 6.8 | -0.3 | 6.8 | 0.7 | 1.4 |
| 洋野町 | 100.0 | 58.3 | 49.0 | 8.1 | 1.2 | 6.0 | -0.2 | 6.2 | 0.7 | 1.2 |
| 一戸町 | 100.0 | 55.4 | 46.6 | 7.7 | 1.1 | 6.4 | -0.3 | 6.5 | 0.7 | 1.3 |

平成28年度(2016)

| 項目 | 市町村民 所得の分配 1+2+3 | 1 雇用人報酬 | | | 2 財産所得 (非企業部門) | | | | | |
|---------|------------------------|---------------|-------------------|-------------------|---------------------|--------|------|------|-----|-----|
| | | (1) 賃金・ 俸給 | (2) 雇主の現 実社会負担 | (3) 雇主の婦 属社会負担 | (1) 一般政府 (地方政府等) | (2) 家計 | a 利子 | b 配当 | | |
| 市町村計 | 100.0 | 65.1 | 54.8 | 9.1 | 1.2 | 5.4 | -0.2 | 5.5 | 0.7 | 1.2 |
| 県央広域振興圏 | 100.0 | 69.4 | 58.4 | 9.7 | 1.3 | 5.2 | -0.2 | 5.3 | 0.7 | 1.2 |
| 盛岡市 | 100.0 | 71.2 | 59.9 | 9.9 | 1.4 | 5.0 | -0.2 | 5.1 | 0.7 | 1.1 |
| 八幡平市 | 100.0 | 56.9 | 47.9 | 7.9 | 1.1 | 5.8 | -0.2 | 5.9 | 0.7 | 1.4 |
| 滝沢市 | 100.0 | 74.9 | 63.0 | 10.4 | 1.4 | 5.8 | -0.2 | 5.9 | 0.8 | 1.3 |
| 雫石町 | 100.0 | 61.0 | 51.3 | 8.5 | 1.2 | 5.7 | -0.2 | 5.8 | 0.7 | 1.3 |
| 葛巻町 | 100.0 | 51.6 | 43.4 | 7.2 | 1.0 | 6.5 | -0.2 | 6.6 | 0.7 | 1.6 |
| 岩手町 | 100.0 | 55.5 | 46.7 | 7.7 | 1.1 | 5.9 | -0.2 | 6.0 | 0.7 | 1.4 |
| 紫波町 | 100.0 | 67.7 | 56.9 | 9.4 | 1.3 | 5.7 | -0.2 | 5.8 | 0.8 | 1.3 |
| 矢巾町 | 100.0 | 63.9 | 53.8 | 8.9 | 1.2 | 5.1 | -0.2 | 5.2 | 0.7 | 1.1 |
| 県南広域振興圏 | 100.0 | 63.7 | 53.6 | 8.9 | 1.2 | 5.5 | -0.2 | 5.6 | 0.7 | 1.3 |
| 花巻市 | 100.0 | 63.7 | 53.6 | 8.9 | 1.2 | 5.6 | -0.2 | 5.7 | 0.7 | 1.3 |
| 北上市 | 100.0 | 64.5 | 54.2 | 9.0 | 1.2 | 5.1 | -0.2 | 5.2 | 0.7 | 1.1 |
| 遠野市 | 100.0 | 59.8 | 50.3 | 8.3 | 1.1 | 6.0 | -0.2 | 6.0 | 0.7 | 1.4 |
| 一関市 | 100.0 | 64.5 | 54.3 | 9.0 | 1.2 | 5.8 | -0.2 | 5.9 | 0.7 | 1.4 |
| 奥州市 | 100.0 | 64.2 | 54.0 | 9.0 | 1.2 | 5.6 | -0.2 | 5.7 | 0.7 | 1.3 |
| 西和賀町 | 100.0 | 58.5 | 49.3 | 8.2 | 1.1 | 6.1 | -0.2 | 6.0 | 0.7 | 1.5 |
| 金ヶ崎町 | 100.0 | 56.6 | 47.6 | 7.9 | 1.1 | 4.9 | -0.2 | 4.9 | 0.7 | 1.1 |
| 平泉町 | 100.0 | 63.2 | 53.2 | 8.8 | 1.2 | 6.2 | -0.2 | 6.2 | 0.7 | 1.4 |
| 沿岸広域振興圏 | 100.0 | 61.2 | 51.5 | 8.5 | 1.2 | 5.2 | -0.2 | 5.3 | 0.7 | 1.2 |
| 宮古市 | 100.0 | 60.4 | 50.8 | 8.4 | 1.1 | 5.3 | -0.2 | 5.4 | 0.7 | 1.2 |
| 大船渡市 | 100.0 | 60.3 | 50.7 | 8.4 | 1.1 | 5.0 | -0.2 | 5.1 | 0.7 | 1.1 |
| 陸前高田市 | 100.0 | 63.4 | 53.3 | 8.8 | 1.2 | 5.4 | -0.2 | 5.5 | 0.7 | 1.2 |
| 釜石市 | 100.0 | 63.2 | 53.2 | 8.8 | 1.2 | 4.9 | -0.2 | 5.0 | 0.7 | 1.1 |
| 住田町 | 100.0 | 57.8 | 48.6 | 8.1 | 1.1 | 5.8 | -0.2 | 5.9 | 0.7 | 1.4 |
| 大槌町 | 100.0 | 63.5 | 53.4 | 8.9 | 1.2 | 5.2 | -0.2 | 5.2 | 0.7 | 1.2 |
| 山田町 | 100.0 | 61.2 | 51.5 | 8.5 | 1.2 | 5.4 | -0.2 | 5.5 | 0.7 | 1.3 |
| 岩泉町 | 100.0 | 57.5 | 48.4 | 8.0 | 1.1 | 5.9 | -0.2 | 6.0 | 0.7 | 1.4 |
| 田野畑村 | 100.0 | 53.3 | 44.9 | 7.4 | 1.0 | 5.4 | -0.2 | 5.4 | 0.7 | 1.3 |
| 県北広域振興圏 | 100.0 | 59.1 | 49.8 | 8.3 | 1.1 | 5.7 | -0.2 | 5.8 | 0.7 | 1.3 |
| 久慈市 | 100.0 | 64.8 | 54.5 | 9.0 | 1.2 | 5.3 | -0.2 | 5.4 | 0.7 | 1.2 |
| 二戸市 | 100.0 | 58.8 | 49.4 | 8.2 | 1.1 | 5.8 | -0.2 | 5.9 | 0.7 | 1.3 |
| 普代村 | 100.0 | 48.5 | 40.8 | 6.8 | 0.9 | 5.1 | -0.2 | 5.0 | 0.7 | 1.2 |
| 軽米町 | 100.0 | 55.0 | 46.3 | 7.7 | 1.0 | 6.2 | -0.2 | 6.3 | 0.7 | 1.5 |
| 野田村 | 100.0 | 56.3 | 47.4 | 7.9 | 1.1 | 5.3 | -0.2 | 5.3 | 0.7 | 1.2 |
| 九戸村 | 100.0 | 48.4 | 40.7 | 6.8 | 0.9 | 6.3 | -0.2 | 6.2 | 0.7 | 1.5 |
| 洋野町 | 100.0 | 58.8 | 49.4 | 8.2 | 1.1 | 5.9 | -0.2 | 6.0 | 0.8 | 1.4 |
| 一戸町 | 100.0 | 53.9 | 45.4 | 7.5 | 1.0 | 6.1 | -0.2 | 6.1 | 0.7 | 1.4 |

平成27年度(2015) (つづき)

(単位:%)

| 項 目 | 2 財産所得(非企業部門)(つづき) | | | 3 企業所得 | | | | | | |
|---------|--------------------|-------|-------------------|---------------|-------------|---------|----------|-------|-----|------|
| | (2)家計(つづき) | | (3)対家計民間 非営利団体 | (1)民間 法人企業 | (2)公的 企業 | (3)個人企業 | | | | |
| | c その他の投資所得 | d 賃貸料 | | | | a 農林水産業 | b その他の産業 | c 持ち家 | | |
| 市町村計 | 3.4 | 0.4 | 0.1 | 30.1 | 17.3 | 1.4 | 11.3 | 1.3 | 3.4 | 6.7 |
| 県央広域振興圏 | 3.2 | 0.4 | 0.1 | 26.8 | 15.3 | 2.0 | 9.4 | 0.8 | 3.2 | 5.3 |
| 盛岡市 | 3.0 | 0.5 | 0.1 | 25.6 | 15.2 | 2.5 | 7.8 | 0.3 | 3.2 | 4.3 |
| 八幡平市 | 4.0 | 0.3 | 0.1 | 36.7 | 17.2 | 3.0 | 16.5 | 3.0 | 2.8 | 10.7 |
| 滝沢市 | 3.7 | 0.4 | 0.1 | 20.8 | 9.8 | 0.8 | 10.2 | 0.6 | 3.7 | 5.9 |
| 雫石町 | 3.8 | 0.3 | 0.1 | 33.9 | 18.7 | 0.7 | 14.5 | 2.5 | 3.4 | 8.6 |
| 葛巻町 | 4.5 | 0.3 | 0.1 | 42.0 | 17.0 | 0.7 | 24.3 | 6.1 | 4.5 | 13.7 |
| 岩手町 | 4.0 | 0.3 | 0.1 | 37.1 | 15.7 | 0.2 | 21.2 | 7.9 | 3.9 | 9.4 |
| 紫波町 | 3.7 | 0.4 | 0.1 | 27.6 | 14.4 | 1.1 | 12.0 | 1.5 | 2.8 | 7.7 |
| 矢巾町 | 3.1 | 0.5 | 0.1 | 32.5 | 24.1 | 0.5 | 7.9 | 0.7 | 2.1 | 5.2 |
| 県南広域振興圏 | 3.6 | 0.4 | 0.1 | 31.3 | 18.1 | 1.1 | 12.0 | 1.2 | 2.9 | 7.9 |
| 花巻市 | 3.6 | 0.4 | 0.1 | 31.3 | 18.1 | 1.3 | 11.9 | 1.1 | 2.7 | 8.2 |
| 北上市 | 3.2 | 0.4 | 0.1 | 31.4 | 20.5 | 1.4 | 9.4 | 0.6 | 2.4 | 6.4 |
| 遠野市 | 3.9 | 0.3 | 0.1 | 35.8 | 20.3 | 1.0 | 14.5 | 2.0 | 3.2 | 9.4 |
| 一関市 | 3.8 | 0.3 | 0.1 | 29.9 | 16.0 | 1.0 | 12.9 | 1.3 | 3.0 | 8.6 |
| 奥州市 | 3.7 | 0.4 | 0.1 | 30.0 | 16.2 | 1.0 | 12.8 | 1.2 | 3.5 | 8.2 |
| 西和賀町 | 4.2 | 0.2 | 0.2 | 33.8 | 17.3 | -2.6 | 19.1 | 2.3 | 3.6 | 13.3 |
| 金ヶ崎町 | 3.1 | 0.3 | 0.1 | 39.3 | 27.5 | 0.6 | 11.2 | 2.6 | 1.7 | 6.9 |
| 平泉町 | 4.0 | 0.4 | 0.2 | 30.8 | 17.0 | 1.5 | 12.4 | 1.0 | 2.9 | 8.5 |
| 沿岸広域振興圏 | 3.4 | 0.3 | 0.1 | 33.4 | 21.2 | 0.8 | 11.5 | 1.4 | 4.2 | 5.9 |
| 宮古市 | 3.4 | 0.4 | 0.1 | 33.5 | 20.4 | 0.9 | 12.2 | 1.3 | 4.9 | 6.0 |
| 大船渡市 | 3.1 | 0.4 | 0.1 | 35.9 | 23.8 | 1.2 | 11.0 | 1.3 | 4.0 | 5.7 |
| 陸前高田市 | 3.5 | 0.4 | 0.1 | 31.4 | 20.2 | 0.7 | 10.5 | 1.2 | 4.0 | 5.3 |
| 釜石市 | 3.1 | 0.3 | 0.1 | 31.4 | 22.3 | 0.4 | 8.7 | 1.0 | 3.0 | 4.7 |
| 住田町 | 4.0 | 0.3 | 0.1 | 33.7 | 13.9 | 0.6 | 19.3 | 4.3 | 4.4 | 10.5 |
| 大槌町 | 3.5 | 0.2 | 0.1 | 29.1 | 18.9 | 1.1 | 9.2 | 0.6 | 4.1 | 4.5 |
| 山田町 | 3.7 | 0.3 | 0.1 | 31.9 | 19.0 | 0.4 | 12.5 | 1.3 | 5.3 | 5.8 |
| 岩泉町 | 3.9 | 0.2 | 0.1 | 38.8 | 19.8 | 0.5 | 18.5 | 4.0 | 3.8 | 10.8 |
| 田野畑村 | 3.4 | 0.2 | 0.1 | 43.9 | 25.2 | 1.3 | 17.3 | 3.7 | 5.0 | 8.6 |
| 県北広域振興圏 | 3.7 | 0.4 | 0.1 | 34.8 | 15.9 | 1.4 | 17.5 | 3.3 | 4.7 | 9.5 |
| 久慈市 | 3.4 | 0.3 | 0.1 | 30.9 | 15.9 | 1.1 | 13.9 | 1.4 | 4.5 | 8.0 |
| 二戸市 | 3.8 | 0.5 | 0.1 | 34.4 | 16.7 | 1.4 | 16.3 | 3.3 | 3.5 | 9.5 |
| 普代村 | 3.6 | 0.2 | 0.2 | 41.9 | 18.0 | 1.9 | 21.9 | 4.3 | 8.3 | 9.4 |
| 軽米町 | 4.3 | 0.4 | 0.1 | 37.5 | 15.2 | 1.6 | 20.7 | 4.8 | 4.2 | 11.7 |
| 野田村 | 3.5 | 0.2 | 0.1 | 40.3 | 22.5 | 0.9 | 16.8 | 2.0 | 6.7 | 8.1 |
| 九戸村 | 4.3 | 0.4 | 0.3 | 43.4 | 17.8 | 2.0 | 23.5 | 8.1 | 3.9 | 11.5 |
| 洋野町 | 4.0 | 0.3 | 0.1 | 35.7 | 12.0 | 1.0 | 22.7 | 4.6 | 6.9 | 11.3 |
| 一戸町 | 4.1 | 0.4 | 0.2 | 38.1 | 15.9 | 2.2 | 20.0 | 5.2 | 4.1 | 10.7 |

平成28年度(2016) (つづき)

| 項 目 | 2 財産所得(非企業部門)(つづき) | | | 3 企業所得 | | | | | | |
|---------|--------------------|-------|-------------------|---------------|-------------|---------|----------|-------|-----|------|
| | (2)家計(つづき) | | (3)対家計民間 非営利団体 | (1)民間 法人企業 | (2)公的 企業 | (3)個人企業 | | | | |
| | c その他の投資所得 | d 賃貸料 | | | | a 農林水産業 | b その他の産業 | c 持ち家 | | |
| 市町村計 | 3.1 | 0.4 | 0.1 | 29.5 | 16.7 | 1.3 | 11.4 | 1.8 | 2.9 | 6.8 |
| 県央広域振興圏 | 2.9 | 0.5 | 0.1 | 25.4 | 14.4 | 1.6 | 9.4 | 1.2 | 2.7 | 5.4 |
| 盛岡市 | 2.8 | 0.5 | 0.1 | 23.8 | 14.2 | 1.9 | 7.7 | 0.5 | 2.8 | 4.4 |
| 八幡平市 | 3.5 | 0.3 | 0.1 | 37.2 | 17.0 | 3.1 | 17.1 | 4.1 | 2.4 | 10.6 |
| 滝沢市 | 3.4 | 0.4 | 0.1 | 19.3 | 8.7 | 0.6 | 10.0 | 0.8 | 3.2 | 6.0 |
| 雫石町 | 3.4 | 0.3 | 0.1 | 33.2 | 17.7 | 0.5 | 15.0 | 3.4 | 2.9 | 8.7 |
| 葛巻町 | 4.0 | 0.3 | 0.1 | 41.9 | 15.2 | 1.5 | 25.2 | 8.3 | 3.1 | 13.8 |
| 岩手町 | 3.5 | 0.3 | 0.1 | 38.6 | 15.1 | 0.1 | 23.4 | 11.0 | 3.1 | 9.2 |
| 紫波町 | 3.3 | 0.4 | 0.1 | 26.6 | 13.4 | 1.0 | 12.2 | 2.2 | 2.3 | 7.8 |
| 矢巾町 | 2.9 | 0.5 | 0.1 | 31.0 | 22.7 | 0.5 | 7.8 | 0.9 | 1.7 | 5.2 |
| 県南広域振興圏 | 3.3 | 0.4 | 0.1 | 30.8 | 17.5 | 1.1 | 12.2 | 1.6 | 2.5 | 8.0 |
| 花巻市 | 3.3 | 0.4 | 0.1 | 30.7 | 17.4 | 1.2 | 12.1 | 1.4 | 2.3 | 8.3 |
| 北上市 | 2.9 | 0.4 | 0.1 | 30.5 | 19.4 | 1.4 | 9.6 | 0.9 | 2.2 | 6.5 |
| 遠野市 | 3.6 | 0.3 | 0.2 | 34.2 | 18.5 | 0.7 | 15.0 | 2.6 | 2.9 | 9.6 |
| 一関市 | 3.4 | 0.4 | 0.1 | 29.7 | 15.6 | 0.9 | 13.2 | 1.9 | 2.6 | 8.7 |
| 奥州市 | 3.3 | 0.4 | 0.1 | 30.1 | 16.6 | 0.9 | 12.6 | 1.6 | 2.9 | 8.1 |
| 西和賀町 | 3.7 | 0.2 | 0.2 | 35.4 | 14.8 | 1.5 | 19.0 | 2.9 | 2.9 | 13.2 |
| 金ヶ崎町 | 2.9 | 0.3 | 0.1 | 38.5 | 25.7 | 0.6 | 12.1 | 3.7 | 1.5 | 7.0 |
| 平泉町 | 3.7 | 0.4 | 0.2 | 30.6 | 16.6 | 1.1 | 12.9 | 1.3 | 2.9 | 8.7 |
| 沿岸広域振興圏 | 3.0 | 0.4 | 0.1 | 33.6 | 21.3 | 0.9 | 11.5 | 1.8 | 3.7 | 6.0 |
| 宮古市 | 3.1 | 0.4 | 0.1 | 34.3 | 21.7 | 0.9 | 11.7 | 1.6 | 4.1 | 6.0 |
| 大船渡市 | 2.9 | 0.4 | 0.1 | 34.7 | 21.7 | 1.3 | 11.7 | 1.7 | 4.0 | 6.0 |
| 陸前高田市 | 3.2 | 0.4 | 0.1 | 31.2 | 20.1 | 0.7 | 10.4 | 1.6 | 3.3 | 5.5 |
| 釜石市 | 2.9 | 0.3 | 0.1 | 31.9 | 22.8 | 0.5 | 8.6 | 1.2 | 2.6 | 4.8 |
| 住田町 | 3.5 | 0.3 | 0.1 | 36.4 | 16.7 | 0.3 | 19.4 | 6.0 | 3.4 | 10.0 |
| 大槌町 | 3.1 | 0.2 | 0.1 | 31.4 | 20.5 | 1.8 | 9.1 | 0.8 | 3.7 | 4.6 |
| 山田町 | 3.2 | 0.3 | 0.1 | 33.4 | 20.8 | 0.5 | 12.2 | 1.6 | 4.7 | 5.8 |
| 岩泉町 | 3.6 | 0.2 | 0.1 | 36.6 | 17.0 | 0.3 | 19.3 | 4.6 | 3.3 | 11.3 |
| 田野畑村 | 3.3 | 0.2 | 0.1 | 41.3 | 21.7 | 1.2 | 18.4 | 4.9 | 4.4 | 9.1 |
| 県北広域振興圏 | 3.3 | 0.4 | 0.1 | 35.2 | 15.6 | 1.6 | 18.0 | 4.7 | 3.7 | 9.5 |
| 久慈市 | 3.1 | 0.4 | 0.1 | 29.9 | 15.4 | 1.1 | 13.4 | 1.9 | 3.3 | 8.2 |
| 二戸市 | 3.3 | 0.5 | 0.1 | 35.4 | 17.0 | 1.4 | 17.1 | 4.7 | 3.0 | 9.4 |
| 普代村 | 3.0 | 0.2 | 0.2 | 46.5 | 22.3 | 1.6 | 22.6 | 5.6 | 8.1 | 8.8 |
| 軽米町 | 3.7 | 0.4 | 0.1 | 38.8 | 15.8 | 1.6 | 21.3 | 6.4 | 3.6 | 11.4 |
| 野田村 | 3.2 | 0.2 | 0.1 | 38.4 | 21.5 | 0.7 | 16.2 | 2.6 | 5.1 | 8.5 |
| 九戸村 | 3.7 | 0.4 | 0.3 | 45.3 | 16.3 | 1.4 | 27.6 | 13.2 | 3.4 | 11.0 |
| 洋野町 | 3.5 | 0.3 | 0.1 | 35.4 | 10.6 | 2.2 | 22.6 | 6.1 | 5.2 | 11.3 |
| 一戸町 | 3.6 | 0.4 | 0.2 | 40.0 | 15.7 | 2.8 | 21.6 | 8.0 | 3.1 | 10.5 |

2 市町村民所得の分配 (2) 年度別統計表

構成比

平成29年度(2017)

| 項目 | 市町村民所得の分配 1+2+3 | 1 雇業者報酬 | | | 2 財産所得(非企業部門) | | | | | |
|---------|--------------------|--------------|------------------|------------------|--------------------|-------|------|------|-----|-----|
| | | (1)賃金・ 俸給 | (2)雇主の現 実社会負担 | (3)雇主の帰 属社会負担 | (1)一般政府 (地方政府等) | (2)家計 | a 利子 | b 配当 | | |
| 市町村計 | 100.0 | 64.8 | 54.7 | 8.9 | 1.3 | 5.0 | -0.2 | 5.1 | 0.7 | 0.9 |
| 県央広域振興圏 | 100.0 | 69.3 | 58.4 | 9.5 | 1.4 | 4.9 | -0.1 | 5.0 | 0.8 | 0.9 |
| 盛岡市 | 100.0 | 70.9 | 59.8 | 9.7 | 1.4 | 4.7 | -0.1 | 4.8 | 0.8 | 0.8 |
| 八幡平市 | 100.0 | 56.9 | 48.0 | 7.8 | 1.1 | 5.5 | -0.2 | 5.5 | 0.7 | 1.1 |
| 滝沢市 | 100.0 | 75.8 | 63.9 | 10.4 | 1.5 | 5.5 | -0.2 | 5.6 | 0.8 | 1.0 |
| 雫石町 | 100.0 | 60.7 | 51.2 | 8.3 | 1.2 | 5.4 | -0.2 | 5.5 | 0.7 | 1.0 |
| 葛巻町 | 100.0 | 50.4 | 42.5 | 6.9 | 1.0 | 5.8 | -0.2 | 5.9 | 0.7 | 1.2 |
| 岩手町 | 100.0 | 56.7 | 47.8 | 7.8 | 1.1 | 5.6 | -0.2 | 5.7 | 0.8 | 1.1 |
| 紫波町 | 100.0 | 68.0 | 57.4 | 9.3 | 1.3 | 5.4 | -0.2 | 5.5 | 0.8 | 1.0 |
| 矢巾町 | 100.0 | 63.3 | 53.4 | 8.7 | 1.3 | 4.7 | -0.1 | 4.8 | 0.7 | 0.8 |
| 県南広域振興圏 | 100.0 | 63.1 | 53.2 | 8.6 | 1.2 | 5.1 | -0.2 | 5.2 | 0.7 | 1.0 |
| 花巻市 | 100.0 | 64.8 | 54.6 | 8.9 | 1.3 | 5.3 | -0.2 | 5.4 | 0.8 | 1.0 |
| 北上市 | 100.0 | 63.3 | 53.4 | 8.7 | 1.3 | 4.7 | -0.1 | 4.7 | 0.7 | 0.8 |
| 遠野市 | 100.0 | 58.3 | 49.2 | 8.0 | 1.2 | 5.4 | -0.2 | 5.4 | 0.7 | 1.0 |
| 一関市 | 100.0 | 64.3 | 54.2 | 8.8 | 1.3 | 5.4 | -0.2 | 5.5 | 0.8 | 1.0 |
| 奥州市 | 100.0 | 64.1 | 54.1 | 8.8 | 1.3 | 5.3 | -0.2 | 5.3 | 0.8 | 1.0 |
| 西和賀町 | 100.0 | 58.1 | 49.0 | 8.0 | 1.1 | 5.6 | -0.2 | 5.5 | 0.8 | 1.1 |
| 金ヶ崎町 | 100.0 | 48.5 | 40.9 | 6.6 | 1.0 | 3.9 | -0.1 | 3.9 | 0.6 | 0.7 |
| 平泉町 | 100.0 | 64.3 | 54.3 | 8.8 | 1.3 | 5.8 | -0.2 | 5.8 | 0.8 | 1.1 |
| 沿岸広域振興圏 | 100.0 | 60.8 | 51.2 | 8.3 | 1.2 | 4.9 | -0.1 | 5.0 | 0.7 | 0.9 |
| 宮古市 | 100.0 | 60.4 | 51.0 | 8.3 | 1.2 | 5.1 | -0.2 | 5.1 | 0.7 | 0.9 |
| 大船渡市 | 100.0 | 60.6 | 51.1 | 8.3 | 1.2 | 4.8 | -0.1 | 4.8 | 0.7 | 0.9 |
| 陸前高田市 | 100.0 | 65.3 | 55.1 | 8.9 | 1.3 | 5.3 | -0.2 | 5.3 | 0.8 | 1.0 |
| 釜石市 | 100.0 | 60.8 | 51.3 | 8.3 | 1.2 | 4.6 | -0.1 | 4.6 | 0.7 | 0.8 |
| 住田町 | 100.0 | 57.1 | 48.1 | 7.8 | 1.1 | 5.3 | -0.2 | 5.4 | 0.7 | 1.0 |
| 大槌町 | 100.0 | 63.9 | 53.9 | 8.7 | 1.3 | 5.0 | -0.2 | 5.0 | 0.7 | 0.9 |
| 山田町 | 100.0 | 61.1 | 51.5 | 8.4 | 1.2 | 5.2 | -0.2 | 5.3 | 0.7 | 1.0 |
| 岩泉町 | 100.0 | 54.9 | 46.3 | 7.5 | 1.1 | 5.3 | -0.2 | 5.4 | 0.7 | 1.0 |
| 田野畑村 | 100.0 | 50.2 | 42.3 | 6.9 | 1.0 | 4.9 | -0.2 | 4.9 | 0.7 | 1.0 |
| 県北広域振興圏 | 100.0 | 58.8 | 49.6 | 8.1 | 1.2 | 5.3 | -0.2 | 5.3 | 0.8 | 1.0 |
| 久慈市 | 100.0 | 64.0 | 54.0 | 8.8 | 1.3 | 5.0 | -0.1 | 5.0 | 0.8 | 0.9 |
| 二戸市 | 100.0 | 59.4 | 50.1 | 8.1 | 1.2 | 5.4 | -0.2 | 5.5 | 0.7 | 1.0 |
| 普代村 | 100.0 | 46.2 | 38.9 | 6.3 | 0.9 | 4.6 | -0.1 | 4.5 | 0.7 | 0.8 |
| 軽米町 | 100.0 | 55.8 | 47.0 | 7.6 | 1.1 | 5.9 | -0.2 | 6.0 | 0.8 | 1.1 |
| 野田村 | 100.0 | 54.8 | 46.2 | 7.5 | 1.1 | 4.8 | -0.1 | 4.8 | 0.7 | 0.9 |
| 九戸村 | 100.0 | 46.8 | 39.5 | 6.4 | 0.9 | 5.8 | -0.2 | 5.6 | 0.7 | 1.1 |
| 洋野町 | 100.0 | 58.5 | 49.3 | 8.0 | 1.2 | 5.4 | -0.2 | 5.6 | 0.8 | 1.0 |
| 一戸町 | 100.0 | 53.8 | 45.3 | 7.4 | 1.1 | 5.7 | -0.2 | 5.7 | 0.7 | 1.1 |

平成30年度(2018)

| 項目 | 市町村民所得の分配 1+2+3 | 1 雇業者報酬 | | | 2 財産所得(非企業部門) | | | | | |
|---------|--------------------|--------------|------------------|------------------|--------------------|-------|------|------|-----|-----|
| | | (1)賃金・ 俸給 | (2)雇主の現 実社会負担 | (3)雇主の帰 属社会負担 | (1)一般政府 (地方政府等) | (2)家計 | a 利子 | b 配当 | | |
| 市町村計 | 100.0 | 65.1 | 54.8 | 9.0 | 1.3 | 5.1 | -0.1 | 5.1 | 0.8 | 0.9 |
| 県央広域振興圏 | 100.0 | 69.4 | 58.4 | 9.6 | 1.3 | 5.0 | -0.1 | 5.0 | 0.8 | 0.8 |
| 盛岡市 | 100.0 | 70.9 | 59.6 | 9.9 | 1.4 | 4.8 | -0.1 | 4.7 | 0.8 | 0.8 |
| 八幡平市 | 100.0 | 56.5 | 47.6 | 7.9 | 1.1 | 5.5 | -0.1 | 5.5 | 0.7 | 1.0 |
| 滝沢市 | 100.0 | 76.1 | 64.0 | 10.6 | 1.5 | 5.5 | -0.1 | 5.6 | 0.9 | 1.0 |
| 雫石町 | 100.0 | 61.5 | 51.8 | 8.5 | 1.2 | 5.5 | -0.1 | 5.5 | 0.8 | 1.0 |
| 葛巻町 | 100.0 | 53.0 | 44.6 | 7.4 | 1.0 | 6.1 | -0.2 | 6.2 | 0.8 | 1.2 |
| 岩手町 | 100.0 | 57.2 | 48.2 | 8.0 | 1.1 | 5.6 | -0.1 | 5.6 | 0.8 | 1.0 |
| 紫波町 | 100.0 | 68.3 | 57.5 | 9.5 | 1.3 | 5.4 | -0.1 | 5.5 | 0.8 | 1.0 |
| 矢巾町 | 100.0 | 63.3 | 53.3 | 8.8 | 1.2 | 4.7 | -0.1 | 4.7 | 0.7 | 0.8 |
| 県南広域振興圏 | 100.0 | 63.1 | 53.1 | 8.8 | 1.2 | 5.1 | -0.1 | 5.1 | 0.8 | 0.9 |
| 花巻市 | 100.0 | 64.2 | 54.0 | 8.9 | 1.2 | 5.3 | -0.1 | 5.2 | 0.8 | 0.9 |
| 北上市 | 100.0 | 63.1 | 53.1 | 8.8 | 1.2 | 4.6 | -0.1 | 4.7 | 0.7 | 0.8 |
| 遠野市 | 100.0 | 58.8 | 49.5 | 8.2 | 1.1 | 5.4 | -0.1 | 5.4 | 0.7 | 1.0 |
| 一関市 | 100.0 | 64.4 | 54.2 | 9.0 | 1.2 | 5.4 | -0.1 | 5.4 | 0.8 | 1.0 |
| 奥州市 | 100.0 | 64.1 | 54.0 | 8.9 | 1.2 | 5.2 | -0.1 | 5.2 | 0.8 | 0.9 |
| 西和賀町 | 100.0 | 59.6 | 50.2 | 8.3 | 1.2 | 5.8 | -0.1 | 5.7 | 0.8 | 1.1 |
| 金ヶ崎町 | 100.0 | 50.3 | 42.4 | 7.0 | 1.0 | 3.9 | -0.1 | 3.9 | 0.6 | 0.7 |
| 平泉町 | 100.0 | 64.8 | 54.6 | 9.0 | 1.3 | 5.9 | -0.1 | 5.8 | 0.8 | 1.0 |
| 沿岸広域振興圏 | 100.0 | 61.3 | 51.6 | 8.5 | 1.2 | 5.1 | -0.1 | 5.1 | 0.7 | 0.9 |
| 宮古市 | 100.0 | 61.2 | 51.6 | 8.5 | 1.2 | 5.2 | -0.1 | 5.2 | 0.7 | 0.9 |
| 大船渡市 | 100.0 | 62.0 | 52.2 | 8.6 | 1.2 | 5.0 | -0.1 | 5.0 | 0.8 | 0.8 |
| 陸前高田市 | 100.0 | 64.5 | 54.2 | 9.0 | 1.2 | 5.3 | -0.1 | 5.3 | 0.8 | 0.9 |
| 釜石市 | 100.0 | 62.3 | 52.4 | 8.7 | 1.2 | 4.8 | -0.1 | 4.8 | 0.7 | 0.8 |
| 住田町 | 100.0 | 58.5 | 49.3 | 8.1 | 1.1 | 5.4 | -0.1 | 5.4 | 0.8 | 1.0 |
| 大槌町 | 100.0 | 61.0 | 51.3 | 8.5 | 1.2 | 4.8 | -0.1 | 4.8 | 0.7 | 0.9 |
| 山田町 | 100.0 | 62.4 | 52.5 | 8.7 | 1.2 | 5.4 | -0.1 | 5.4 | 0.8 | 1.0 |
| 岩泉町 | 100.0 | 54.1 | 45.6 | 7.5 | 1.0 | 5.3 | -0.1 | 5.3 | 0.7 | 1.0 |
| 田野畑村 | 100.0 | 46.6 | 39.2 | 6.5 | 0.9 | 4.6 | -0.1 | 4.5 | 0.7 | 0.8 |
| 県北広域振興圏 | 100.0 | 59.8 | 50.3 | 8.3 | 1.2 | 5.4 | -0.1 | 5.4 | 0.8 | 0.9 |
| 久慈市 | 100.0 | 64.3 | 54.1 | 8.9 | 1.2 | 5.0 | -0.1 | 5.0 | 0.8 | 0.9 |
| 二戸市 | 100.0 | 60.5 | 50.9 | 8.4 | 1.2 | 5.5 | -0.1 | 5.5 | 0.8 | 1.0 |
| 普代村 | 100.0 | 46.3 | 38.9 | 6.4 | 0.9 | 4.7 | -0.1 | 4.6 | 0.7 | 0.8 |
| 軽米町 | 100.0 | 57.8 | 48.6 | 8.0 | 1.1 | 6.0 | -0.1 | 6.0 | 0.8 | 1.1 |
| 野田村 | 100.0 | 58.8 | 49.4 | 8.2 | 1.1 | 5.1 | -0.1 | 5.1 | 0.8 | 0.9 |
| 九戸村 | 100.0 | 50.0 | 42.1 | 6.9 | 1.0 | 6.0 | -0.1 | 5.8 | 0.8 | 1.1 |
| 洋野町 | 100.0 | 58.7 | 49.4 | 8.2 | 1.1 | 5.5 | -0.1 | 5.6 | 0.8 | 1.0 |
| 一戸町 | 100.0 | 54.2 | 45.6 | 7.5 | 1.0 | 5.7 | -0.1 | 5.6 | 0.8 | 1.0 |

平成29年度(2017) (つづき)

(単位: %)

| 項 目 | 2 財産所得(非企業部門)(つづき) | | | 3 企業所得 | | | | | | |
|---------|--------------------|-------|--------------------|----------------|--------------|----------|----------|-------|-----|------|
| | (2) 家計(つづき) | | (3) 対家計民間 非営利団体 | (1) 民間 法人企業 | (2) 公的 企業 | (3) 個人企業 | | | | |
| | c その他の投資所得 | d 賃貸料 | | | | a 農林水産業 | b その他の産業 | c 持ち家 | | |
| 市町村計 | 3.0 | 0.4 | 0.1 | 30.1 | 17.7 | 1.2 | 11.3 | 1.8 | 2.8 | 6.7 |
| 県央広域振興圏 | 2.9 | 0.5 | 0.1 | 25.8 | 15.1 | 1.6 | 9.1 | 1.2 | 2.6 | 5.3 |
| 盛岡市 | 2.7 | 0.5 | 0.1 | 24.4 | 15.1 | 1.9 | 7.4 | 0.5 | 2.7 | 4.3 |
| 八幡平市 | 3.4 | 0.3 | 0.1 | 37.6 | 17.7 | 2.9 | 17.1 | 4.2 | 2.4 | 10.5 |
| 滝沢市 | 3.3 | 0.4 | 0.1 | 18.7 | 8.2 | 0.6 | 9.8 | 0.8 | 3.1 | 5.9 |
| 雫石町 | 3.4 | 0.3 | 0.1 | 33.9 | 18.9 | 0.2 | 14.8 | 3.3 | 2.8 | 8.7 |
| 葛巻町 | 3.8 | 0.2 | 0.1 | 43.7 | 17.1 | 2.1 | 24.6 | 8.1 | 3.3 | 13.2 |
| 岩手町 | 3.5 | 0.3 | 0.1 | 37.8 | 15.1 | -0.1 | 22.7 | 10.5 | 3.0 | 9.2 |
| 紫波町 | 3.3 | 0.4 | 0.1 | 26.6 | 13.5 | 1.0 | 12.1 | 2.2 | 2.3 | 7.7 |
| 矢巾町 | 2.8 | 0.5 | 0.1 | 32.0 | 23.0 | 1.4 | 7.6 | 0.9 | 1.6 | 5.1 |
| 県南広域振興圏 | 3.1 | 0.4 | 0.1 | 31.8 | 18.9 | 1.0 | 11.9 | 1.7 | 2.4 | 7.8 |
| 花巻市 | 3.2 | 0.4 | 0.1 | 29.9 | 16.9 | 1.2 | 11.8 | 1.4 | 2.1 | 8.3 |
| 北上市 | 2.8 | 0.4 | 0.1 | 32.0 | 21.6 | 1.2 | 9.1 | 0.9 | 2.0 | 6.2 |
| 遠野市 | 3.4 | 0.3 | 0.2 | 36.2 | 21.1 | 0.7 | 14.5 | 2.5 | 2.9 | 9.2 |
| 一関市 | 3.3 | 0.3 | 0.1 | 30.3 | 16.3 | 0.9 | 13.1 | 2.1 | 2.5 | 8.5 |
| 奥州市 | 3.2 | 0.4 | 0.1 | 30.6 | 17.1 | 0.8 | 12.6 | 1.7 | 3.0 | 8.0 |
| 西和賀町 | 3.6 | 0.1 | 0.3 | 36.3 | 15.9 | 1.7 | 18.7 | 3.0 | 2.6 | 13.1 |
| 金ヶ崎町 | 2.3 | 0.2 | 0.1 | 47.7 | 37.1 | 0.5 | 10.1 | 3.2 | 1.2 | 5.8 |
| 平泉町 | 3.6 | 0.4 | 0.2 | 29.8 | 16.3 | 1.0 | 12.6 | 1.3 | 2.6 | 8.6 |
| 沿岸広域振興圏 | 3.0 | 0.4 | 0.1 | 34.3 | 21.9 | 0.6 | 11.8 | 1.8 | 3.8 | 6.1 |
| 宮古市 | 3.0 | 0.4 | 0.1 | 34.5 | 21.9 | 0.6 | 12.0 | 1.6 | 4.3 | 6.1 |
| 大船渡市 | 2.8 | 0.4 | 0.1 | 34.6 | 21.8 | 0.9 | 11.9 | 1.8 | 3.9 | 6.2 |
| 陸前高田市 | 3.2 | 0.4 | 0.1 | 29.5 | 17.1 | 0.6 | 11.7 | 1.6 | 3.9 | 6.2 |
| 釜石市 | 2.7 | 0.4 | 0.1 | 34.6 | 25.6 | 0.4 | 8.6 | 1.1 | 2.8 | 4.7 |
| 住田町 | 3.3 | 0.3 | 0.1 | 37.6 | 18.7 | -0.1 | 19.0 | 6.9 | 2.3 | 9.8 |
| 大槌町 | 3.1 | 0.3 | 0.1 | 31.2 | 20.3 | 0.9 | 10.0 | 0.8 | 4.4 | 4.8 |
| 山田町 | 3.2 | 0.4 | 0.1 | 33.7 | 20.2 | 0.5 | 12.9 | 1.8 | 5.1 | 6.1 |
| 岩泉町 | 3.4 | 0.2 | 0.1 | 39.8 | 21.2 | 0.3 | 18.3 | 4.6 | 2.8 | 10.9 |
| 田野畑村 | 3.1 | 0.1 | 0.2 | 44.9 | 24.8 | 0.6 | 19.5 | 5.3 | 5.2 | 9.0 |
| 県北広域振興圏 | 3.2 | 0.4 | 0.1 | 35.9 | 16.8 | 1.2 | 17.9 | 4.8 | 3.7 | 9.4 |
| 久慈市 | 3.0 | 0.3 | 0.1 | 31.0 | 17.0 | 0.8 | 13.3 | 1.9 | 3.3 | 8.0 |
| 二戸市 | 3.3 | 0.5 | 0.1 | 35.2 | 17.3 | 1.2 | 16.7 | 4.5 | 2.8 | 9.3 |
| 普代村 | 2.8 | 0.2 | 0.2 | 49.3 | 25.1 | 1.0 | 23.2 | 5.2 | 9.7 | 8.3 |
| 軽米町 | 3.7 | 0.4 | 0.1 | 38.3 | 14.8 | 1.7 | 21.8 | 6.8 | 3.6 | 11.4 |
| 野田村 | 3.0 | 0.2 | 0.1 | 40.4 | 22.9 | 0.3 | 17.2 | 3.2 | 5.7 | 8.3 |
| 九戸村 | 3.5 | 0.3 | 0.3 | 47.5 | 18.9 | 1.4 | 27.2 | 12.9 | 3.8 | 10.5 |
| 洋野町 | 3.4 | 0.3 | 0.1 | 36.1 | 12.6 | 1.1 | 22.4 | 6.2 | 5.1 | 11.1 |
| 一戸町 | 3.5 | 0.4 | 0.2 | 40.5 | 16.3 | 2.7 | 21.5 | 8.5 | 2.6 | 10.4 |

平成30年度(2018) (つづき)

| 項 目 | 2 財産所得(非企業部門)(つづき) | | | 3 企業所得 | | | | | | |
|---------|--------------------|-------|--------------------|----------------|--------------|----------|----------|-------|-----|------|
| | (2) 家計(つづき) | | (3) 対家計民間 非営利団体 | (1) 民間 法人企業 | (2) 公的 企業 | (3) 個人企業 | | | | |
| | c その他の投資所得 | d 賃貸料 | | | | a 農林水産業 | b その他の産業 | c 持ち家 | | |
| 市町村計 | 3.0 | 0.4 | 0.1 | 29.9 | 18.1 | 1.2 | 10.5 | 1.4 | 2.4 | 6.7 |
| 県央広域振興圏 | 2.9 | 0.5 | 0.1 | 25.6 | 15.6 | 1.6 | 8.5 | 0.9 | 2.3 | 5.3 |
| 盛岡市 | 2.7 | 0.5 | 0.1 | 24.4 | 15.6 | 1.9 | 6.9 | 0.4 | 2.3 | 4.3 |
| 八幡平市 | 3.4 | 0.3 | 0.1 | 38.0 | 19.1 | 3.1 | 15.8 | 3.3 | 2.1 | 10.4 |
| 滝沢市 | 3.3 | 0.4 | 0.1 | 18.4 | 8.7 | 0.5 | 9.1 | 0.6 | 2.7 | 5.8 |
| 雫石町 | 3.4 | 0.3 | 0.1 | 33.0 | 19.0 | 0.2 | 13.8 | 2.7 | 2.4 | 8.7 |
| 葛巻町 | 4.0 | 0.2 | 0.1 | 40.9 | 19.0 | -1.1 | 23.1 | 6.2 | 3.0 | 13.9 |
| 岩手町 | 3.5 | 0.3 | 0.1 | 37.2 | 16.2 | 0.1 | 20.8 | 8.7 | 2.9 | 9.3 |
| 紫波町 | 3.3 | 0.4 | 0.1 | 26.3 | 13.8 | 1.1 | 11.3 | 1.7 | 2.0 | 7.6 |
| 矢巾町 | 2.7 | 0.5 | 0.1 | 32.0 | 23.4 | 1.3 | 7.4 | 0.7 | 1.7 | 5.0 |
| 県南広域振興圏 | 3.1 | 0.4 | 0.1 | 31.8 | 19.7 | 1.1 | 11.0 | 1.3 | 2.0 | 7.7 |
| 花巻市 | 3.2 | 0.4 | 0.1 | 30.5 | 18.1 | 1.2 | 11.2 | 1.1 | 1.8 | 8.2 |
| 北上市 | 2.7 | 0.4 | 0.1 | 32.2 | 22.1 | 1.4 | 8.7 | 0.7 | 1.9 | 6.1 |
| 遠野市 | 3.4 | 0.3 | 0.2 | 35.8 | 21.6 | 0.6 | 13.6 | 2.0 | 2.4 | 9.2 |
| 一関市 | 3.3 | 0.4 | 0.1 | 30.2 | 17.0 | 1.0 | 12.1 | 1.5 | 2.1 | 8.5 |
| 奥州市 | 3.2 | 0.4 | 0.1 | 30.7 | 18.3 | 1.0 | 11.5 | 1.3 | 2.4 | 7.8 |
| 西和賀町 | 3.7 | 0.1 | 0.3 | 34.6 | 15.8 | 0.0 | 18.7 | 2.6 | 2.2 | 13.9 |
| 金ヶ崎町 | 2.4 | 0.2 | 0.1 | 45.7 | 36.3 | 0.3 | 9.1 | 2.2 | 1.0 | 5.8 |
| 平泉町 | 3.6 | 0.4 | 0.2 | 29.3 | 17.2 | 0.5 | 11.6 | 1.1 | 2.0 | 8.6 |
| 沿岸広域振興圏 | 3.1 | 0.4 | 0.1 | 33.6 | 21.6 | 0.7 | 11.3 | 1.8 | 3.2 | 6.3 |
| 宮古市 | 3.1 | 0.5 | 0.1 | 33.5 | 21.1 | 0.6 | 11.8 | 1.7 | 3.8 | 6.3 |
| 大船渡市 | 2.9 | 0.4 | 0.1 | 33.0 | 20.6 | 1.0 | 11.4 | 1.9 | 3.0 | 6.5 |
| 陸前高田市 | 3.2 | 0.4 | 0.2 | 30.2 | 18.4 | 0.7 | 11.2 | 1.5 | 3.2 | 6.5 |
| 釜石市 | 2.8 | 0.4 | 0.1 | 33.0 | 24.2 | 0.5 | 8.3 | 1.1 | 2.3 | 4.9 |
| 住田町 | 3.3 | 0.3 | 0.1 | 36.1 | 18.1 | 0.3 | 17.8 | 4.8 | 2.9 | 10.0 |
| 大槌町 | 3.0 | 0.3 | 0.1 | 34.3 | 24.8 | 0.5 | 8.9 | 0.7 | 3.5 | 4.8 |
| 山田町 | 3.3 | 0.4 | 0.1 | 32.3 | 19.0 | 0.9 | 12.3 | 1.6 | 4.3 | 6.4 |
| 岩泉町 | 3.4 | 0.2 | 0.1 | 40.6 | 23.0 | -0.0 | 17.6 | 4.2 | 2.5 | 10.9 |
| 田野畑村 | 2.9 | 0.1 | 0.2 | 48.9 | 30.4 | 0.8 | 17.7 | 4.8 | 4.4 | 8.5 |
| 県北広域振興圏 | 3.3 | 0.4 | 0.1 | 34.8 | 16.9 | 1.3 | 16.7 | 3.6 | 3.5 | 9.5 |
| 久慈市 | 3.0 | 0.4 | 0.1 | 30.6 | 17.2 | 0.6 | 12.8 | 1.6 | 3.1 | 8.1 |
| 二戸市 | 3.3 | 0.5 | 0.1 | 34.0 | 17.6 | 1.4 | 15.0 | 2.9 | 2.7 | 9.4 |
| 普代村 | 2.8 | 0.2 | 0.2 | 49.0 | 24.0 | 1.1 | 24.0 | 6.4 | 9.2 | 8.5 |
| 軽米町 | 3.8 | 0.4 | 0.1 | 36.2 | 14.4 | 1.6 | 20.2 | 5.0 | 3.5 | 11.6 |
| 野田村 | 3.1 | 0.2 | 0.2 | 36.1 | 17.8 | 0.6 | 17.7 | 3.2 | 5.6 | 8.9 |
| 九戸村 | 3.7 | 0.4 | 0.3 | 44.0 | 18.3 | 1.5 | 24.2 | 9.6 | 3.6 | 11.1 |
| 洋野町 | 3.4 | 0.3 | 0.1 | 35.8 | 14.3 | 0.7 | 20.7 | 4.6 | 4.9 | 11.2 |
| 一戸町 | 3.5 | 0.4 | 0.2 | 40.1 | 16.7 | 3.6 | 19.7 | 6.7 | 2.6 | 10.4 |

2 市町村民所得の分配 (2) 年度別統計表

構成比

令和元年度(2019)

| 項目 | 市町村民 所得の分配 1+2+3 | 1 雇業者報酬 | | | | | 2 財産所得 (非企業部門) | | | | |
|---------|------------------------|---------------|-------------------|-------------------|---------------------|--------|----------------|------|-----|-----|--|
| | | (1) 賃金・ 俸給 | (2) 雇主の現 実社会負担 | (3) 雇主の婦 属社会負担 | (1) 一般政府 (地方政府等) | (2) 家計 | | | | | |
| | | | | | | | a 利子 | b 配当 | | | |
| 市町村計 | 100.0 | 66.3 | 55.8 | 9.2 | 1.2 | 5.4 | -0.1 | 5.3 | 1.2 | 0.8 | |
| 県央広域振興圏 | 100.0 | 70.5 | 59.4 | 9.8 | 1.3 | 5.2 | -0.1 | 5.2 | 1.2 | 0.8 | |
| 盛岡市 | 100.0 | 72.1 | 60.7 | 10.0 | 1.4 | 5.1 | -0.1 | 5.0 | 1.2 | 0.7 | |
| 八幡平市 | 100.0 | 57.6 | 48.5 | 8.0 | 1.1 | 5.7 | -0.1 | 5.7 | 1.1 | 1.0 | |
| 滝沢市 | 100.0 | 76.3 | 64.3 | 10.6 | 1.4 | 5.8 | -0.1 | 5.7 | 1.3 | 0.9 | |
| 雫石町 | 100.0 | 61.9 | 52.2 | 8.6 | 1.2 | 5.7 | -0.1 | 5.6 | 1.2 | 0.9 | |
| 葛巻町 | 100.0 | 52.2 | 43.9 | 7.2 | 1.0 | 6.3 | -0.1 | 6.3 | 1.2 | 1.1 | |
| 岩手町 | 100.0 | 57.6 | 48.5 | 8.0 | 1.1 | 5.8 | -0.1 | 5.8 | 1.2 | 1.0 | |
| 紫波町 | 100.0 | 69.3 | 58.4 | 9.6 | 1.3 | 5.7 | -0.1 | 5.7 | 1.2 | 0.9 | |
| 矢巾町 | 100.0 | 64.5 | 54.3 | 9.0 | 1.2 | 4.9 | -0.1 | 4.9 | 1.1 | 0.7 | |
| 県南広域振興圏 | 100.0 | 64.1 | 54.0 | 8.9 | 1.2 | 5.4 | -0.1 | 5.3 | 1.2 | 0.9 | |
| 花巻市 | 100.0 | 65.1 | 54.8 | 9.0 | 1.2 | 5.5 | -0.1 | 5.5 | 1.2 | 0.9 | |
| 北上市 | 100.0 | 63.4 | 53.4 | 8.8 | 1.2 | 4.8 | -0.1 | 4.8 | 1.1 | 0.8 | |
| 遠野市 | 100.0 | 60.8 | 51.2 | 8.4 | 1.1 | 5.7 | -0.1 | 5.7 | 1.2 | 1.0 | |
| 一関市 | 100.0 | 65.3 | 55.0 | 9.1 | 1.2 | 5.7 | -0.1 | 5.6 | 1.2 | 0.9 | |
| 奥州市 | 100.0 | 65.2 | 54.9 | 9.1 | 1.2 | 5.5 | -0.1 | 5.5 | 1.2 | 0.9 | |
| 西和賀町 | 100.0 | 61.8 | 52.0 | 8.6 | 1.2 | 6.1 | -0.1 | 5.9 | 1.3 | 1.0 | |
| 金ヶ崎町 | 100.0 | 53.8 | 45.4 | 7.5 | 1.0 | 4.4 | -0.1 | 4.3 | 1.0 | 0.7 | |
| 平泉町 | 100.0 | 66.1 | 55.6 | 9.2 | 1.2 | 6.1 | -0.1 | 6.0 | 1.2 | 1.0 | |
| 沿岸広域振興圏 | 100.0 | 63.6 | 53.6 | 8.8 | 1.2 | 5.5 | -0.1 | 5.5 | 1.2 | 0.9 | |
| 宮古市 | 100.0 | 62.6 | 52.7 | 8.7 | 1.2 | 5.6 | -0.1 | 5.6 | 1.2 | 0.9 | |
| 大船渡市 | 100.0 | 63.8 | 53.8 | 8.9 | 1.2 | 5.4 | -0.1 | 5.3 | 1.2 | 0.8 | |
| 陸前高田市 | 100.0 | 65.7 | 55.4 | 9.1 | 1.2 | 5.7 | -0.1 | 5.6 | 1.2 | 0.9 | |
| 釜石市 | 100.0 | 66.2 | 55.7 | 9.2 | 1.2 | 5.3 | -0.1 | 5.3 | 1.1 | 0.8 | |
| 住田町 | 100.0 | 57.8 | 48.7 | 8.0 | 1.1 | 5.6 | -0.1 | 5.6 | 1.2 | 0.9 | |
| 大槌町 | 100.0 | 67.0 | 56.5 | 9.3 | 1.3 | 5.6 | -0.1 | 5.6 | 1.2 | 0.9 | |
| 山田町 | 100.0 | 64.5 | 54.4 | 9.0 | 1.2 | 5.9 | -0.1 | 5.9 | 1.2 | 1.0 | |
| 岩泉町 | 100.0 | 55.1 | 46.4 | 7.7 | 1.0 | 5.6 | -0.1 | 5.5 | 1.1 | 1.0 | |
| 田野畑村 | 100.0 | 52.1 | 43.9 | 7.2 | 1.0 | 5.2 | -0.1 | 5.1 | 1.1 | 0.9 | |
| 県北広域振興圏 | 100.0 | 60.3 | 50.8 | 8.4 | 1.1 | 5.6 | -0.1 | 5.6 | 1.2 | 0.9 | |
| 久慈市 | 100.0 | 65.0 | 54.7 | 9.0 | 1.2 | 5.3 | -0.1 | 5.3 | 1.2 | 0.8 | |
| 二戸市 | 100.0 | 61.4 | 51.7 | 8.5 | 1.2 | 5.7 | -0.1 | 5.6 | 1.2 | 0.9 | |
| 普代村 | 100.0 | 52.5 | 44.2 | 7.3 | 1.0 | 5.4 | -0.1 | 5.2 | 1.1 | 0.9 | |
| 軽米町 | 100.0 | 57.3 | 48.3 | 8.0 | 1.1 | 6.1 | -0.1 | 6.1 | 1.2 | 1.0 | |
| 野田村 | 100.0 | 60.0 | 50.5 | 8.3 | 1.1 | 5.4 | -0.1 | 5.3 | 1.2 | 0.9 | |
| 九戸村 | 100.0 | 49.5 | 41.7 | 6.9 | 0.9 | 6.0 | -0.1 | 5.9 | 1.2 | 1.0 | |
| 洋野町 | 100.0 | 59.0 | 49.7 | 8.2 | 1.1 | 5.8 | -0.1 | 5.8 | 1.2 | 1.0 | |
| 一戸町 | 100.0 | 53.1 | 44.8 | 7.4 | 1.0 | 5.7 | -0.1 | 5.6 | 1.2 | 0.9 | |

令和2年度(2020)

| 項目 | 市町村民 所得の分配 1+2+3 | 1 雇業者報酬 | | | | | 2 財産所得 (非企業部門) | | | | |
|---------|------------------------|---------------|-------------------|-------------------|---------------------|--------|----------------|------|-----|-----|--|
| | | (1) 賃金・ 俸給 | (2) 雇主の現 実社会負担 | (3) 雇主の婦 属社会負担 | (1) 一般政府 (地方政府等) | (2) 家計 | | | | | |
| | | | | | | | a 利子 | b 配当 | | | |
| 市町村計 | 100.0 | 69.0 | 58.0 | 9.7 | 1.3 | 5.6 | -0.0 | 5.5 | 1.3 | 0.8 | |
| 県央広域振興圏 | 100.0 | 72.8 | 61.3 | 10.2 | 1.3 | 5.5 | -0.0 | 5.4 | 1.3 | 0.8 | |
| 盛岡市 | 100.0 | 74.6 | 62.8 | 10.5 | 1.4 | 5.3 | -0.0 | 5.2 | 1.3 | 0.7 | |
| 八幡平市 | 100.0 | 60.5 | 50.9 | 8.5 | 1.1 | 6.1 | -0.0 | 6.0 | 1.3 | 1.0 | |
| 滝沢市 | 100.0 | 77.3 | 65.0 | 10.9 | 1.4 | 5.8 | -0.0 | 5.8 | 1.4 | 0.9 | |
| 雫石町 | 100.0 | 64.3 | 54.1 | 9.0 | 1.2 | 5.9 | -0.0 | 5.9 | 1.3 | 0.9 | |
| 葛巻町 | 100.0 | 54.4 | 45.7 | 7.6 | 1.0 | 6.7 | -0.0 | 6.6 | 1.3 | 1.1 | |
| 岩手町 | 100.0 | 58.9 | 49.6 | 8.3 | 1.1 | 6.0 | -0.0 | 5.9 | 1.3 | 0.9 | |
| 紫波町 | 100.0 | 71.5 | 60.2 | 10.0 | 1.3 | 6.0 | -0.0 | 6.0 | 1.4 | 0.9 | |
| 矢巾町 | 100.0 | 67.3 | 56.6 | 9.5 | 1.2 | 5.2 | -0.0 | 5.1 | 1.2 | 0.7 | |
| 県南広域振興圏 | 100.0 | 67.5 | 56.8 | 9.5 | 1.2 | 5.7 | -0.0 | 5.6 | 1.3 | 0.9 | |
| 花巻市 | 100.0 | 68.5 | 57.6 | 9.6 | 1.2 | 5.9 | -0.0 | 5.8 | 1.3 | 0.9 | |
| 北上市 | 100.0 | 67.9 | 57.2 | 9.5 | 1.2 | 5.4 | -0.0 | 5.3 | 1.2 | 0.8 | |
| 遠野市 | 100.0 | 63.3 | 53.2 | 8.9 | 1.1 | 6.0 | -0.0 | 5.8 | 1.3 | 0.9 | |
| 一関市 | 100.0 | 67.4 | 56.7 | 9.5 | 1.2 | 5.9 | -0.0 | 5.8 | 1.3 | 0.9 | |
| 奥州市 | 100.0 | 68.1 | 57.3 | 9.6 | 1.2 | 5.8 | -0.0 | 5.7 | 1.3 | 0.9 | |
| 西和賀町 | 100.0 | 63.1 | 53.1 | 8.9 | 1.1 | 6.4 | -0.0 | 6.1 | 1.4 | 1.0 | |
| 金ヶ崎町 | 100.0 | 63.4 | 53.3 | 8.9 | 1.1 | 5.3 | -0.0 | 5.1 | 1.2 | 0.8 | |
| 平泉町 | 100.0 | 68.7 | 57.8 | 9.7 | 1.2 | 6.3 | -0.0 | 6.1 | 1.3 | 1.0 | |
| 沿岸広域振興圏 | 100.0 | 66.4 | 55.8 | 9.3 | 1.2 | 5.8 | -0.0 | 5.7 | 1.3 | 0.9 | |
| 宮古市 | 100.0 | 66.0 | 55.5 | 9.3 | 1.2 | 5.9 | -0.0 | 5.8 | 1.3 | 0.9 | |
| 大船渡市 | 100.0 | 66.8 | 56.2 | 9.4 | 1.2 | 5.7 | -0.0 | 5.6 | 1.3 | 0.8 | |
| 陸前高田市 | 100.0 | 69.4 | 58.4 | 9.8 | 1.3 | 6.1 | -0.0 | 6.0 | 1.3 | 0.9 | |
| 釜石市 | 100.0 | 68.7 | 57.8 | 9.7 | 1.2 | 5.6 | -0.0 | 5.5 | 1.3 | 0.8 | |
| 住田町 | 100.0 | 59.3 | 49.9 | 8.3 | 1.1 | 5.7 | -0.0 | 5.6 | 1.3 | 0.9 | |
| 大槌町 | 100.0 | 69.6 | 58.6 | 9.8 | 1.3 | 6.1 | -0.0 | 6.0 | 1.3 | 1.0 | |
| 山田町 | 100.0 | 67.0 | 56.4 | 9.4 | 1.2 | 6.3 | -0.0 | 6.2 | 1.3 | 1.0 | |
| 岩泉町 | 100.0 | 57.5 | 48.4 | 8.1 | 1.0 | 5.9 | -0.0 | 5.8 | 1.2 | 1.0 | |
| 田野畑村 | 100.0 | 48.4 | 40.7 | 6.8 | 0.9 | 4.9 | -0.0 | 4.8 | 1.1 | 0.8 | |
| 県北広域振興圏 | 100.0 | 60.8 | 51.1 | 8.5 | 1.1 | 5.7 | -0.0 | 5.6 | 1.3 | 0.9 | |
| 久慈市 | 100.0 | 65.2 | 54.8 | 9.2 | 1.2 | 5.4 | -0.0 | 5.3 | 1.3 | 0.8 | |
| 二戸市 | 100.0 | 63.2 | 53.2 | 8.9 | 1.1 | 5.9 | -0.0 | 5.7 | 1.3 | 0.9 | |
| 普代村 | 100.0 | 48.1 | 40.4 | 6.8 | 0.9 | 5.1 | -0.0 | 4.9 | 1.1 | 0.8 | |
| 軽米町 | 100.0 | 59.1 | 49.7 | 8.3 | 1.1 | 6.2 | -0.0 | 6.1 | 1.3 | 1.0 | |
| 野田村 | 100.0 | 61.3 | 51.6 | 8.6 | 1.1 | 5.7 | -0.0 | 5.5 | 1.3 | 0.9 | |
| 九戸村 | 100.0 | 51.3 | 43.2 | 7.2 | 0.9 | 6.1 | -0.0 | 6.0 | 1.3 | 1.0 | |
| 洋野町 | 100.0 | 57.3 | 48.2 | 8.1 | 1.0 | 5.8 | -0.0 | 5.7 | 1.3 | 0.9 | |
| 一戸町 | 100.0 | 53.9 | 45.3 | 7.6 | 1.0 | 5.8 | -0.0 | 5.6 | 1.2 | 0.9 | |

令和元年度(2019) (つづき)

(単位：%)

| 項目 | 2 財産所得 (非企業部門) (つづき) | | | 3 企業所得 | | | | | | |
|---------|----------------------|-------|--------------------|----------------|--------------|----------|----------|-------|-----|------|
| | (2) 家計 (つづき) | | (3) 対家計民間 非営利団体 | (1) 民間 法人企業 | (2) 公的 企業 | (3) 個人企業 | | | | |
| | c その他の投資所得 | d 賃貸料 | | | | a 農林水産業 | b その他の産業 | c 持ち家 | | |
| 市町村計 | 2.9 | 0.4 | 0.1 | 28.4 | 16.4 | 1.2 | 10.8 | 1.7 | 2.3 | 6.8 |
| 県央広域振興圏 | 2.7 | 0.5 | 0.1 | 24.3 | 14.2 | 1.5 | 8.6 | 1.1 | 2.2 | 5.3 |
| 盛岡市 | 2.6 | 0.5 | 0.1 | 22.8 | 14.2 | 1.7 | 6.9 | 0.5 | 2.2 | 4.3 |
| 八幡平市 | 3.3 | 0.3 | 0.1 | 36.7 | 16.7 | 2.9 | 17.0 | 4.3 | 2.1 | 10.6 |
| 滝沢市 | 3.1 | 0.4 | 0.1 | 18.0 | 8.0 | 0.8 | 9.2 | 0.8 | 2.7 | 5.8 |
| 雫石町 | 3.2 | 0.3 | 0.1 | 32.4 | 18.2 | 0.1 | 14.1 | 3.2 | 2.2 | 8.7 |
| 葛巻町 | 3.8 | 0.2 | 0.1 | 41.5 | 16.7 | -0.0 | 24.9 | 8.2 | 2.6 | 14.1 |
| 岩手町 | 3.3 | 0.3 | 0.1 | 36.6 | 14.3 | -0.0 | 22.3 | 10.4 | 2.5 | 9.4 |
| 紫波町 | 3.2 | 0.4 | 0.1 | 25.0 | 12.3 | 1.0 | 11.7 | 2.0 | 2.0 | 7.7 |
| 矢巾町 | 2.6 | 0.5 | 0.1 | 30.6 | 22.1 | 1.3 | 7.2 | 0.8 | 1.4 | 5.0 |
| 県南広域振興圏 | 3.0 | 0.4 | 0.1 | 30.5 | 18.2 | 1.0 | 11.3 | 1.6 | 1.9 | 7.8 |
| 花巻市 | 3.0 | 0.4 | 0.1 | 29.4 | 16.8 | 1.1 | 11.4 | 1.3 | 1.7 | 8.3 |
| 北上市 | 2.6 | 0.4 | 0.1 | 31.7 | 21.8 | 1.3 | 8.7 | 0.8 | 1.8 | 6.0 |
| 遠野市 | 3.3 | 0.3 | 0.2 | 33.5 | 18.5 | 0.7 | 14.3 | 2.5 | 2.3 | 9.5 |
| 一関市 | 3.2 | 0.3 | 0.1 | 29.1 | 15.3 | 1.2 | 12.6 | 2.0 | 2.0 | 8.5 |
| 奥州市 | 3.0 | 0.4 | 0.1 | 29.3 | 16.7 | 0.8 | 11.7 | 1.6 | 2.2 | 7.9 |
| 西和賀町 | 3.5 | 0.1 | 0.3 | 32.1 | 14.2 | -1.7 | 19.6 | 3.3 | 1.9 | 14.4 |
| 金ケ崎町 | 2.4 | 0.3 | 0.1 | 41.8 | 31.2 | 0.5 | 10.0 | 2.8 | 1.1 | 6.1 |
| 平泉町 | 3.4 | 0.4 | 0.2 | 27.9 | 15.3 | 0.6 | 12.0 | 1.3 | 2.1 | 8.7 |
| 沿岸広域振興圏 | 3.0 | 0.4 | 0.1 | 30.9 | 18.3 | 0.7 | 11.8 | 2.1 | 3.0 | 6.7 |
| 宮古市 | 3.0 | 0.5 | 0.1 | 31.8 | 19.2 | 0.5 | 12.2 | 2.2 | 3.3 | 6.7 |
| 大船渡市 | 2.9 | 0.4 | 0.1 | 30.8 | 18.4 | 0.9 | 11.6 | 1.9 | 3.0 | 6.6 |
| 陸前高田市 | 3.1 | 0.4 | 0.2 | 28.6 | 16.3 | 0.6 | 11.7 | 1.7 | 3.0 | 6.9 |
| 釜石市 | 2.9 | 0.4 | 0.1 | 28.5 | 18.9 | 1.1 | 8.6 | 1.2 | 2.0 | 5.4 |
| 住田町 | 3.1 | 0.3 | 0.1 | 36.6 | 15.9 | 1.4 | 19.4 | 6.6 | 2.8 | 10.0 |
| 大槌町 | 3.2 | 0.3 | 0.1 | 27.3 | 16.7 | 0.8 | 9.9 | 0.8 | 3.4 | 5.7 |
| 山田町 | 3.3 | 0.4 | 0.1 | 29.6 | 15.6 | 0.7 | 13.3 | 2.1 | 4.1 | 7.0 |
| 岩泉町 | 3.3 | 0.2 | 0.1 | 39.3 | 21.0 | 0.7 | 17.7 | 4.4 | 2.1 | 11.2 |
| 田野畑村 | 3.0 | 0.2 | 0.2 | 42.7 | 23.9 | 0.5 | 18.3 | 5.4 | 3.3 | 9.6 |
| 県北広域振興圏 | 3.1 | 0.4 | 0.1 | 34.1 | 15.5 | 1.3 | 17.3 | 4.6 | 3.1 | 9.6 |
| 久慈市 | 2.9 | 0.4 | 0.1 | 29.7 | 16.3 | 0.6 | 12.9 | 1.9 | 2.7 | 8.3 |
| 二戸市 | 3.1 | 0.4 | 0.1 | 32.9 | 16.2 | 1.3 | 15.4 | 3.3 | 2.6 | 9.5 |
| 普代村 | 3.0 | 0.2 | 0.2 | 42.1 | 23.7 | -0.2 | 18.6 | 4.9 | 3.9 | 9.8 |
| 軽米町 | 3.5 | 0.4 | 0.1 | 36.5 | 12.8 | 1.8 | 21.9 | 6.7 | 3.7 | 11.6 |
| 野田村 | 3.0 | 0.2 | 0.2 | 34.6 | 16.7 | 0.7 | 17.2 | 3.7 | 4.4 | 9.1 |
| 九戸村 | 3.4 | 0.3 | 0.2 | 44.6 | 16.2 | 1.3 | 27.1 | 12.7 | 3.5 | 10.8 |
| 洋野町 | 3.3 | 0.3 | 0.1 | 35.2 | 12.1 | 0.9 | 22.2 | 6.1 | 4.7 | 11.5 |
| 一戸町 | 3.2 | 0.4 | 0.2 | 41.1 | 15.2 | 4.0 | 22.0 | 9.6 | 2.2 | 10.2 |

令和2年度(2020) (つづき)

| 項目 | 2 財産所得 (非企業部門) (つづき) | | | 3 企業所得 | | | | | | |
|---------|----------------------|-------|--------------------|----------------|--------------|----------|----------|-------|-----|------|
| | (2) 家計 (つづき) | | (3) 対家計民間 非営利団体 | (1) 民間 法人企業 | (2) 公的 企業 | (3) 個人企業 | | | | |
| | c その他の投資所得 | d 賃貸料 | | | | a 農林水産業 | b その他の産業 | c 持ち家 | | |
| 市町村計 | 3.0 | 0.4 | 0.1 | 25.4 | 12.6 | 1.3 | 11.5 | 1.9 | 2.5 | 7.2 |
| 県央広域振興圏 | 2.8 | 0.5 | 0.1 | 21.7 | 11.1 | 1.5 | 9.2 | 1.2 | 2.4 | 5.5 |
| 盛岡市 | 2.6 | 0.6 | 0.1 | 20.1 | 10.9 | 1.8 | 7.4 | 0.5 | 2.4 | 4.5 |
| 八幡平市 | 3.4 | 0.3 | 0.1 | 33.4 | 12.3 | 2.5 | 18.7 | 5.0 | 2.4 | 11.3 |
| 滝沢市 | 3.1 | 0.4 | 0.1 | 16.9 | 6.9 | 0.5 | 9.4 | 0.8 | 2.8 | 5.8 |
| 雫石町 | 3.3 | 0.3 | 0.1 | 29.8 | 14.2 | 0.4 | 15.2 | 3.5 | 2.5 | 9.3 |
| 葛巻町 | 3.9 | 0.2 | 0.1 | 39.0 | 12.3 | 0.5 | 26.2 | 8.8 | 2.6 | 14.8 |
| 岩手町 | 3.3 | 0.3 | 0.1 | 35.1 | 11.3 | 0.1 | 23.7 | 11.2 | 2.7 | 9.8 |
| 紫波町 | 3.3 | 0.5 | 0.1 | 22.5 | 9.4 | 0.6 | 12.5 | 2.2 | 2.2 | 8.1 |
| 矢巾町 | 2.6 | 0.6 | 0.1 | 27.5 | 18.8 | 1.2 | 7.6 | 0.9 | 1.6 | 5.1 |
| 県南広域振興圏 | 3.1 | 0.4 | 0.1 | 26.8 | 13.6 | 0.9 | 12.2 | 1.7 | 2.2 | 8.3 |
| 花巻市 | 3.2 | 0.4 | 0.1 | 25.6 | 12.7 | 0.8 | 12.2 | 1.4 | 1.9 | 8.9 |
| 北上市 | 2.8 | 0.4 | 0.1 | 26.7 | 15.9 | 1.2 | 9.6 | 0.9 | 2.1 | 6.6 |
| 遠野市 | 3.3 | 0.3 | 0.2 | 30.7 | 13.9 | 1.1 | 15.8 | 2.8 | 2.9 | 10.0 |
| 一関市 | 3.2 | 0.4 | 0.1 | 26.7 | 12.0 | 1.3 | 13.4 | 2.2 | 2.2 | 8.9 |
| 奥州市 | 3.1 | 0.4 | 0.1 | 26.1 | 13.0 | 0.6 | 12.5 | 1.6 | 2.5 | 8.4 |
| 西和賀町 | 3.6 | 0.1 | 0.3 | 30.4 | 11.2 | -1.9 | 21.1 | 3.4 | 2.4 | 15.3 |
| 金ケ崎町 | 2.8 | 0.3 | 0.1 | 31.3 | 18.5 | 0.8 | 12.0 | 3.4 | 1.2 | 7.3 |
| 平泉町 | 3.5 | 0.4 | 0.2 | 25.0 | 12.0 | 0.3 | 12.7 | 1.4 | 2.3 | 9.1 |
| 沿岸広域振興圏 | 3.1 | 0.4 | 0.1 | 27.8 | 14.1 | 1.0 | 12.7 | 2.1 | 3.2 | 7.4 |
| 宮古市 | 3.2 | 0.5 | 0.1 | 28.1 | 14.9 | 0.8 | 12.5 | 2.1 | 3.1 | 7.3 |
| 大船渡市 | 3.0 | 0.5 | 0.1 | 27.5 | 13.3 | 1.6 | 12.5 | 1.9 | 3.5 | 7.1 |
| 陸前高田市 | 3.3 | 0.5 | 0.2 | 24.5 | 11.2 | 0.6 | 12.6 | 1.8 | 3.1 | 7.6 |
| 釜石市 | 3.0 | 0.5 | 0.1 | 25.7 | 14.8 | 1.3 | 9.6 | 1.1 | 2.5 | 6.0 |
| 住田町 | 3.1 | 0.3 | 0.1 | 35.0 | 13.5 | 0.3 | 21.2 | 7.8 | 2.9 | 10.5 |
| 大槌町 | 3.4 | 0.3 | 0.1 | 24.3 | 11.3 | 1.8 | 11.2 | 1.0 | 3.7 | 6.6 |
| 山田町 | 3.5 | 0.4 | 0.1 | 26.7 | 10.9 | 1.0 | 14.7 | 1.9 | 4.9 | 7.9 |
| 岩泉町 | 3.4 | 0.2 | 0.1 | 36.6 | 17.9 | -0.8 | 19.5 | 4.8 | 2.9 | 11.8 |
| 田野畑村 | 2.8 | 0.2 | 0.2 | 46.7 | 28.2 | 0.9 | 17.6 | 5.1 | 3.2 | 9.3 |
| 県北広域振興圏 | 3.1 | 0.4 | 0.1 | 33.5 | 13.4 | 1.9 | 18.2 | 5.1 | 3.4 | 9.8 |
| 久慈市 | 2.9 | 0.4 | 0.1 | 29.4 | 14.4 | 1.4 | 13.7 | 2.1 | 3.2 | 8.4 |
| 二戸市 | 3.1 | 0.5 | 0.1 | 30.9 | 13.1 | 1.8 | 16.0 | 3.7 | 2.6 | 9.7 |
| 普代村 | 2.8 | 0.2 | 0.2 | 46.9 | 24.8 | 1.7 | 20.4 | 4.7 | 6.4 | 9.3 |
| 軽米町 | 3.5 | 0.4 | 0.1 | 34.7 | 9.7 | 2.0 | 23.0 | 7.3 | 4.0 | 11.7 |
| 野田村 | 3.1 | 0.3 | 0.2 | 33.0 | 14.8 | 0.6 | 17.6 | 4.2 | 3.8 | 9.6 |
| 九戸村 | 3.4 | 0.3 | 0.2 | 42.6 | 13.4 | 1.0 | 28.2 | 13.5 | 3.6 | 11.1 |
| 洋野町 | 3.2 | 0.3 | 0.1 | 36.9 | 12.4 | 1.4 | 23.1 | 6.4 | 5.4 | 11.4 |
| 一戸町 | 3.1 | 0.4 | 0.2 | 40.3 | 11.4 | 5.5 | 23.4 | 10.8 | 2.1 | 10.4 |

2 市町村民所得の分配 (2) 年度別統計表

構成比

令和3年度(2021)

| 項目 | 市町村民 所得の分配 1+2+3 | 1 雇業者報酬 | | | | 2 財産所得 (非企業部門) | | | | |
|---------|------------------------|---------------|-------------------|-------------------|-----|---------------------|--------|------|-----|-----|
| | | (1) 賃金・ 俸給 | (2) 雇主の現 実社会負担 | (3) 雇主の帰 属社会負担 | | (1) 一般政府 (地方政府等) | (2) 家計 | | | |
| | | | | | | | a 利子 | b 配当 | | |
| 市町村計 | 100.0 | 69.9 | 58.8 | 10.1 | 1.0 | 5.8 | 0.0 | 5.7 | 1.1 | 1.1 |
| 県央広域振興圏 | 100.0 | 73.5 | 61.8 | 10.6 | 1.1 | 5.6 | 0.0 | 5.5 | 1.1 | 1.0 |
| 盛岡市 | 100.0 | 75.0 | 63.0 | 10.8 | 1.1 | 5.4 | 0.0 | 5.3 | 1.1 | 0.9 |
| 八幡平市 | 100.0 | 61.8 | 52.0 | 8.9 | 0.9 | 6.2 | 0.0 | 6.1 | 1.1 | 1.2 |
| 滝沢市 | 100.0 | 77.8 | 65.4 | 11.2 | 1.2 | 6.0 | 0.0 | 5.9 | 1.2 | 1.1 |
| 雫石町 | 100.0 | 64.9 | 54.6 | 9.3 | 1.0 | 6.0 | 0.0 | 5.9 | 1.1 | 1.2 |
| 葛巻町 | 100.0 | 57.1 | 48.0 | 8.2 | 0.8 | 7.1 | 0.0 | 6.9 | 1.1 | 1.4 |
| 岩手町 | 100.0 | 61.0 | 51.3 | 8.8 | 0.9 | 6.2 | 0.0 | 6.1 | 1.1 | 1.2 |
| 紫波町 | 100.0 | 72.7 | 61.2 | 10.5 | 1.1 | 6.2 | 0.0 | 6.2 | 1.2 | 1.2 |
| 矢巾町 | 100.0 | 68.9 | 58.0 | 9.9 | 1.0 | 5.4 | 0.0 | 5.3 | 1.1 | 0.9 |
| 県南広域振興圏 | 100.0 | 68.2 | 57.3 | 9.8 | 1.0 | 5.8 | 0.0 | 5.7 | 1.1 | 1.1 |
| 花巻市 | 100.0 | 69.4 | 58.4 | 10.0 | 1.0 | 6.0 | 0.0 | 5.9 | 1.1 | 1.1 |
| 北上市 | 100.0 | 69.4 | 58.4 | 10.0 | 1.0 | 5.4 | 0.0 | 5.3 | 1.1 | 1.0 |
| 遠野市 | 100.0 | 63.7 | 53.6 | 9.2 | 0.9 | 6.0 | 0.0 | 5.8 | 1.1 | 1.1 |
| 一関市 | 100.0 | 68.1 | 57.3 | 9.8 | 1.0 | 6.0 | 0.0 | 5.9 | 1.1 | 1.1 |
| 奥州市 | 100.0 | 69.2 | 58.2 | 10.0 | 1.0 | 5.9 | 0.0 | 5.8 | 1.1 | 1.1 |
| 西和賀町 | 100.0 | 61.8 | 52.0 | 8.9 | 0.9 | 6.5 | 0.0 | 6.2 | 1.1 | 1.3 |
| 金ヶ崎町 | 100.0 | 57.3 | 48.2 | 8.3 | 0.9 | 4.8 | 0.0 | 4.7 | 0.9 | 0.9 |
| 平泉町 | 100.0 | 67.4 | 56.7 | 9.7 | 1.0 | 6.3 | 0.0 | 6.1 | 1.1 | 1.2 |
| 沿岸広域振興圏 | 100.0 | 67.9 | 57.1 | 9.8 | 1.0 | 6.2 | 0.0 | 6.0 | 1.1 | 1.1 |
| 宮古市 | 100.0 | 69.1 | 58.1 | 10.0 | 1.0 | 6.3 | 0.0 | 6.2 | 1.1 | 1.2 |
| 大船渡市 | 100.0 | 66.5 | 56.0 | 9.6 | 1.0 | 5.8 | 0.0 | 5.7 | 1.1 | 1.1 |
| 陸前高田市 | 100.0 | 71.9 | 60.5 | 10.4 | 1.1 | 6.6 | 0.0 | 6.3 | 1.2 | 1.2 |
| 釜石市 | 100.0 | 68.4 | 57.5 | 9.9 | 1.0 | 5.9 | 0.0 | 5.8 | 1.1 | 1.1 |
| 住田町 | 100.0 | 61.8 | 52.0 | 8.9 | 0.9 | 5.9 | 0.0 | 5.8 | 1.1 | 1.1 |
| 大槌町 | 100.0 | 71.1 | 59.8 | 10.2 | 1.1 | 6.6 | 0.0 | 6.4 | 1.1 | 1.3 |
| 山田町 | 100.0 | 69.0 | 58.0 | 9.9 | 1.0 | 6.7 | 0.0 | 6.6 | 1.1 | 1.3 |
| 岩泉町 | 100.0 | 58.5 | 49.2 | 8.4 | 0.9 | 6.0 | 0.0 | 5.8 | 1.1 | 1.2 |
| 田野畑村 | 100.0 | 57.3 | 48.2 | 8.3 | 0.8 | 6.2 | 0.0 | 5.9 | 1.1 | 1.2 |
| 県北広域振興圏 | 100.0 | 62.7 | 52.7 | 9.0 | 0.9 | 6.0 | 0.0 | 5.8 | 1.1 | 1.1 |
| 久慈市 | 100.0 | 66.7 | 56.1 | 9.6 | 1.0 | 5.7 | 0.0 | 5.6 | 1.1 | 1.0 |
| 二戸市 | 100.0 | 64.5 | 54.3 | 9.3 | 1.0 | 6.0 | 0.0 | 5.8 | 1.1 | 1.1 |
| 普代村 | 100.0 | 54.4 | 45.8 | 7.8 | 0.8 | 5.9 | 0.0 | 5.6 | 1.0 | 1.1 |
| 軽米町 | 100.0 | 60.4 | 50.8 | 8.7 | 0.9 | 6.4 | 0.0 | 6.2 | 1.1 | 1.2 |
| 野田村 | 100.0 | 62.6 | 52.6 | 9.0 | 0.9 | 6.1 | 0.0 | 5.9 | 1.1 | 1.2 |
| 九戸村 | 100.0 | 53.2 | 44.7 | 7.7 | 0.8 | 6.4 | 0.0 | 6.3 | 1.1 | 1.2 |
| 洋野町 | 100.0 | 62.0 | 52.2 | 8.9 | 0.9 | 6.2 | 0.0 | 6.1 | 1.2 | 1.2 |
| 一戸町 | 100.0 | 53.9 | 45.4 | 7.8 | 0.8 | 6.0 | 0.0 | 5.8 | 1.1 | 1.1 |

令和3年度(2021) (つづき)

| 項目 | 2 財産所得 (非企業部門) (つづき) | | | 3 企業所得 | | | | | | | |
|---------|----------------------|-------|--------------------|----------------|--------------|----------|----------|------|-------|------|--|
| | (2) 家計 (つづき) | | (3) 対家計民間 非営利団体 | (1) 民間 法人企業 | (2) 公的 企業 | (3) 個人企業 | | | c 持ち家 | | |
| | c その他の投資所得 | d 賃貸料 | | | | a 農林水産業 | b その他の産業 | | | | |
| 市町村計 | 3.0 | 0.5 | 0.1 | 24.4 | 11.7 | 1.4 | 11.2 | 1.6 | 2.6 | 7.0 | |
| 県央広域振興圏 | 2.8 | 0.5 | 0.1 | 20.9 | 10.4 | 1.5 | 9.0 | 1.0 | 2.6 | 5.4 | |
| 盛岡市 | 2.7 | 0.6 | 0.1 | 19.6 | 10.3 | 1.8 | 7.5 | 0.5 | 2.7 | 4.4 | |
| 八幡平市 | 3.5 | 0.3 | 0.2 | 32.0 | 11.8 | 2.8 | 17.4 | 4.1 | 2.3 | 11.0 | |
| 滝沢市 | 3.1 | 0.5 | 0.1 | 16.3 | 6.2 | 0.8 | 9.2 | 0.6 | 3.0 | 5.6 | |
| 雫石町 | 3.3 | 0.3 | 0.1 | 29.1 | 14.1 | 0.5 | 14.5 | 2.9 | 2.7 | 8.9 | |
| 葛巻町 | 4.1 | 0.3 | 0.1 | 35.8 | 11.9 | -2.1 | 26.0 | 8.3 | 2.8 | 14.9 | |
| 岩手町 | 3.4 | 0.3 | 0.1 | 32.8 | 10.8 | 0.2 | 21.8 | 9.4 | 2.7 | 9.7 | |
| 紫波町 | 3.4 | 0.5 | 0.1 | 21.0 | 8.5 | 0.8 | 11.8 | 1.7 | 2.3 | 7.8 | |
| 矢巾町 | 2.7 | 0.6 | 0.1 | 25.7 | 17.1 | 1.1 | 7.4 | 0.7 | 1.7 | 5.0 | |
| 県南広域振興圏 | 3.1 | 0.4 | 0.1 | 26.0 | 13.2 | 1.1 | 11.7 | 1.4 | 2.3 | 8.0 | |
| 花巻市 | 3.2 | 0.4 | 0.1 | 24.6 | 11.7 | 1.0 | 11.8 | 1.1 | 2.1 | 8.6 | |
| 北上市 | 2.8 | 0.4 | 0.1 | 25.2 | 15.3 | 0.8 | 9.1 | 0.7 | 2.2 | 6.2 | |
| 遠野市 | 3.3 | 0.3 | 0.2 | 30.3 | 14.1 | 1.6 | 14.6 | 2.2 | 2.9 | 9.4 | |
| 一関市 | 3.2 | 0.4 | 0.1 | 25.9 | 11.5 | 1.5 | 12.9 | 1.9 | 2.3 | 8.7 | |
| 奥州市 | 3.2 | 0.4 | 0.1 | 24.9 | 11.6 | 1.3 | 12.1 | 1.3 | 2.7 | 8.1 | |
| 西和賀町 | 3.6 | 0.1 | 0.3 | 31.7 | 12.8 | -0.6 | 19.5 | 2.7 | 2.1 | 14.6 | |
| 金ヶ崎町 | 2.6 | 0.3 | 0.2 | 37.8 | 26.9 | 0.8 | 10.2 | 2.7 | 1.1 | 6.3 | |
| 平泉町 | 3.4 | 0.4 | 0.2 | 26.3 | 11.5 | 1.9 | 12.9 | 2.0 | 2.3 | 8.6 | |
| 沿岸広域振興圏 | 3.3 | 0.5 | 0.1 | 25.9 | 11.9 | 1.5 | 12.5 | 1.9 | 3.1 | 7.5 | |
| 宮古市 | 3.4 | 0.5 | 0.1 | 24.6 | 11.1 | 1.0 | 12.5 | 1.7 | 3.3 | 7.5 | |
| 大船渡市 | 3.1 | 0.5 | 0.1 | 27.6 | 12.6 | 2.7 | 12.4 | 1.9 | 3.5 | 7.0 | |
| 陸前高田市 | 3.5 | 0.5 | 0.2 | 21.5 | 8.2 | 0.2 | 13.1 | 1.6 | 3.5 | 8.0 | |
| 釜石市 | 3.1 | 0.5 | 0.1 | 25.7 | 14.6 | 1.8 | 9.3 | 0.9 | 2.1 | 6.2 | |
| 住田町 | 3.2 | 0.3 | 0.1 | 32.2 | 11.5 | 0.2 | 20.5 | 7.7 | 2.4 | 10.4 | |
| 大槌町 | 3.7 | 0.3 | 0.2 | 22.3 | 9.0 | 2.3 | 11.0 | 0.7 | 3.1 | 7.2 | |
| 山田町 | 3.7 | 0.4 | 0.1 | 24.4 | 9.1 | 1.4 | 13.9 | 1.7 | 4.0 | 8.2 | |
| 岩泉町 | 3.4 | 0.2 | 0.1 | 35.6 | 17.4 | 0.2 | 18.0 | 4.4 | 2.3 | 11.3 | |
| 田野畑村 | 3.5 | 0.2 | 0.2 | 36.5 | 16.3 | 0.4 | 19.8 | 6.0 | 2.7 | 11.1 | |
| 県北広域振興圏 | 3.2 | 0.4 | 0.2 | 31.4 | 11.0 | 2.4 | 18.0 | 4.7 | 3.5 | 9.8 | |
| 久慈市 | 3.0 | 0.4 | 0.1 | 27.6 | 11.9 | 1.7 | 14.0 | 2.1 | 3.4 | 8.5 | |
| 二戸市 | 3.2 | 0.5 | 0.2 | 29.5 | 11.7 | 2.2 | 15.6 | 3.3 | 2.9 | 9.3 | |
| 普代村 | 3.2 | 0.3 | 0.3 | 39.7 | 19.5 | 0.2 | 20.0 | 4.9 | 4.9 | 10.2 | |
| 軽米町 | 3.5 | 0.4 | 0.1 | 33.2 | 8.6 | 2.7 | 21.9 | 6.7 | 3.8 | 11.5 | |
| 野田村 | 3.4 | 0.3 | 0.2 | 31.3 | 13.2 | 0.4 | 17.7 | 4.2 | 3.7 | 9.8 | |
| 九戸村 | 3.6 | 0.3 | 0.2 | 40.4 | 12.0 | 1.4 | 27.0 | 11.8 | 4.0 | 11.2 | |
| 洋野町 | 3.5 | 0.3 | 0.1 | 31.7 | 7.3 | 1.3 | 23.1 | 6.5 | 4.8 | 11.7 | |
| 一戸町 | 3.3 | 0.4 | 0.2 | 40.0 | 10.3 | 7.3 | 22.4 | 9.7 | 2.4 | 10.3 | |

3 参考指標

人口一人当たり市町村民所得

実数

(単位：千円)

| 項目 | 平成23年度 2011 | 平成24年度 2012 | 平成25年度 2013 | 平成26年度 2014 | 平成27年度 2015 | 平成28年度 2016 | 平成29年度 2017 | 平成30年度 2018 | 令和元年度 2019 | 令和2年度 2020 | 令和3年度 2021 |
|---------|----------------|----------------|----------------|----------------|----------------|----------------|----------------|----------------|---------------|---------------|---------------|
| 市町村計 | 2,382 | 2,523 | 2,707 | 2,710 | 2,620 | 2,660 | 2,760 | 2,799 | 2,775 | 2,652 | 2,680 |
| 県央広域振興圏 | 2,659 | 2,739 | 2,883 | 2,855 | 2,785 | 2,805 | 2,897 | 2,945 | 2,935 | 2,831 | 2,857 |
| 盛岡市 | 2,874 | 2,953 | 3,120 | 3,071 | 3,000 | 2,998 | 3,099 | 3,156 | 3,132 | 3,015 | 3,046 |
| 八幡平市 | 2,112 | 2,206 | 2,331 | 2,352 | 2,245 | 2,345 | 2,419 | 2,453 | 2,447 | 2,305 | 2,342 |
| 滝沢市 | 2,354 | 2,343 | 2,407 | 2,414 | 2,415 | 2,450 | 2,517 | 2,548 | 2,577 | 2,570 | 2,592 |
| 雫石町 | 2,147 | 2,243 | 2,472 | 2,444 | 2,366 | 2,414 | 2,466 | 2,468 | 2,494 | 2,378 | 2,448 |
| 葛巻町 | 1,853 | 1,957 | 2,067 | 1,997 | 1,971 | 2,056 | 2,190 | 2,113 | 2,126 | 2,003 | 1,975 |
| 岩手町 | 2,132 | 2,206 | 2,295 | 2,246 | 2,221 | 2,334 | 2,386 | 2,416 | 2,439 | 2,372 | 2,374 |
| 紫波町 | 2,281 | 2,398 | 2,416 | 2,514 | 2,435 | 2,471 | 2,532 | 2,549 | 2,530 | 2,401 | 2,420 |
| 矢巾町 | 2,764 | 2,931 | 3,128 | 3,056 | 2,861 | 2,897 | 3,022 | 3,107 | 3,116 | 3,010 | 2,986 |
| 県南広域振興圏 | 2,347 | 2,470 | 2,631 | 2,606 | 2,497 | 2,541 | 2,659 | 2,720 | 2,710 | 2,550 | 2,621 |
| 花巻市 | 2,306 | 2,426 | 2,584 | 2,599 | 2,495 | 2,524 | 2,580 | 2,657 | 2,637 | 2,490 | 2,519 |
| 北上市 | 2,610 | 2,777 | 2,959 | 2,985 | 2,839 | 2,844 | 3,009 | 3,068 | 3,099 | 2,795 | 2,904 |
| 遠野市 | 2,020 | 2,186 | 2,374 | 2,359 | 2,282 | 2,302 | 2,454 | 2,494 | 2,457 | 2,366 | 2,475 |
| 一関市 | 2,228 | 2,326 | 2,474 | 2,440 | 2,351 | 2,405 | 2,484 | 2,532 | 2,540 | 2,465 | 2,502 |
| 奥州市 | 2,331 | 2,394 | 2,516 | 2,471 | 2,420 | 2,497 | 2,590 | 2,667 | 2,639 | 2,527 | 2,574 |
| 西和賀町 | 2,043 | 2,178 | 2,307 | 2,290 | 2,139 | 2,234 | 2,340 | 2,298 | 2,279 | 2,171 | 2,234 |
| 金ヶ崎町 | 2,954 | 3,401 | 3,806 | 3,436 | 2,856 | 2,886 | 3,545 | 3,540 | 3,368 | 2,790 | 3,176 |
| 平泉町 | 2,095 | 2,201 | 2,334 | 2,258 | 2,210 | 2,253 | 2,309 | 2,331 | 2,350 | 2,274 | 2,373 |
| 沿岸広域振興圏 | 1,973 | 2,280 | 2,653 | 2,777 | 2,659 | 2,714 | 2,782 | 2,763 | 2,647 | 2,508 | 2,457 |
| 宮古市 | 2,116 | 2,336 | 2,632 | 2,733 | 2,617 | 2,690 | 2,735 | 2,702 | 2,631 | 2,496 | 2,424 |
| 大船渡市 | 2,065 | 2,500 | 2,935 | 2,969 | 2,871 | 2,866 | 2,936 | 2,870 | 2,774 | 2,627 | 2,645 |
| 陸前高田市 | 1,745 | 2,084 | 2,623 | 2,798 | 2,537 | 2,619 | 2,623 | 2,658 | 2,595 | 2,417 | 2,346 |
| 釜石市 | 2,224 | 2,538 | 2,914 | 3,138 | 2,860 | 2,895 | 3,033 | 2,965 | 2,770 | 2,656 | 2,593 |
| 住田町 | 2,019 | 2,130 | 2,242 | 2,219 | 2,221 | 2,385 | 2,510 | 2,521 | 2,555 | 2,506 | 2,523 |
| 大槌町 | 1,356 | 1,700 | 2,127 | 2,435 | 2,565 | 2,675 | 2,694 | 2,845 | 2,518 | 2,313 | 2,213 |
| 山田町 | 1,457 | 1,789 | 2,210 | 2,362 | 2,449 | 2,582 | 2,592 | 2,542 | 2,414 | 2,250 | 2,190 |
| 岩泉町 | 1,906 | 2,177 | 2,373 | 2,398 | 2,289 | 2,284 | 2,437 | 2,493 | 2,459 | 2,308 | 2,396 |
| 田野畑村 | 2,094 | 2,199 | 2,688 | 2,598 | 2,600 | 2,525 | 2,659 | 2,930 | 2,661 | 2,820 | 2,335 |
| 県北広域振興圏 | 2,120 | 2,282 | 2,403 | 2,442 | 2,396 | 2,476 | 2,578 | 2,576 | 2,581 | 2,556 | 2,524 |
| 久慈市 | 2,299 | 2,475 | 2,630 | 2,772 | 2,658 | 2,670 | 2,793 | 2,787 | 2,764 | 2,747 | 2,685 |
| 二戸市 | 2,178 | 2,318 | 2,452 | 2,435 | 2,382 | 2,475 | 2,549 | 2,564 | 2,579 | 2,516 | 2,567 |
| 普代村 | 2,174 | 2,552 | 2,485 | 2,488 | 2,511 | 2,795 | 3,009 | 2,979 | 2,653 | 2,849 | 2,546 |
| 軽米町 | 1,833 | 1,944 | 2,050 | 2,079 | 2,072 | 2,210 | 2,248 | 2,243 | 2,288 | 2,268 | 2,306 |
| 野田村 | 1,968 | 2,261 | 2,611 | 2,611 | 2,592 | 2,611 | 2,801 | 2,686 | 2,664 | 2,515 | 2,424 |
| 九戸村 | 1,994 | 2,042 | 2,036 | 1,988 | 2,058 | 2,227 | 2,375 | 2,300 | 2,380 | 2,316 | 2,263 |
| 洋野町 | 1,951 | 2,162 | 2,247 | 2,280 | 2,258 | 2,334 | 2,436 | 2,446 | 2,426 | 2,457 | 2,353 |
| 一戸町 | 2,038 | 2,148 | 2,225 | 2,176 | 2,184 | 2,321 | 2,391 | 2,418 | 2,528 | 2,500 | 2,498 |

対前年度増加率

(単位：%)

| 項目 | 平成23年度 2011 | 平成24年度 2012 | 平成25年度 2013 | 平成26年度 2014 | 平成27年度 2015 | 平成28年度 2016 | 平成29年度 2017 | 平成30年度 2018 | 令和元年度 2019 | 令和2年度 2020 | 令和3年度 2021 |
|---------|----------------|----------------|----------------|----------------|----------------|----------------|----------------|----------------|---------------|---------------|---------------|
| 市町村計 | -- | 5.9 | 7.3 | 0.1 | -3.3 | 1.5 | 3.8 | 1.4 | -0.9 | -4.4 | 1.0 |
| 県央広域振興圏 | -- | 3.0 | 5.3 | -1.0 | -2.5 | 0.7 | 3.3 | 1.7 | -0.3 | -3.6 | 0.9 |
| 盛岡市 | -- | 2.8 | 5.6 | -1.6 | -4.9 | -0.1 | 3.4 | 1.8 | -0.8 | -3.7 | 1.0 |
| 八幡平市 | -- | 4.4 | 5.7 | 0.9 | -3.3 | 4.5 | 3.1 | 1.4 | -0.2 | -5.8 | 1.6 |
| 滝沢市 | -- | -0.5 | 2.7 | 0.3 | -3.7 | 1.5 | 2.7 | 1.2 | 1.1 | -0.3 | 0.8 |
| 雫石町 | -- | 4.5 | 10.2 | -1.1 | -2.1 | 2.0 | 2.2 | 0.1 | 1.1 | -4.7 | 3.0 |
| 葛巻町 | -- | 5.6 | 5.6 | -3.4 | -6.6 | 4.3 | 6.5 | -3.5 | 0.6 | -5.8 | -1.4 |
| 岩手町 | -- | 3.5 | 4.0 | -2.2 | -16.9 | 5.1 | 2.2 | 1.2 | 1.0 | -2.8 | 0.1 |
| 紫波町 | -- | 5.1 | 0.8 | 4.0 | -2.1 | 1.5 | 2.5 | 0.7 | -0.8 | -5.1 | 0.8 |
| 矢巾町 | -- | 6.0 | 6.7 | -2.3 | -4.3 | 1.2 | 4.3 | 2.8 | 0.3 | -3.4 | -0.8 |
| 県南広域振興圏 | -- | 5.3 | 6.5 | -0.9 | -4.2 | 1.7 | 4.7 | 2.3 | -0.3 | -5.9 | 2.8 |
| 花巻市 | -- | 5.2 | 6.5 | 0.6 | -3.3 | 1.2 | 2.2 | 3.0 | -0.8 | -5.6 | 1.2 |
| 北上市 | -- | 6.4 | 6.6 | 0.9 | -4.9 | 0.2 | 5.8 | 2.0 | 1.0 | -9.8 | 3.9 |
| 遠野市 | -- | 8.2 | 8.6 | -0.6 | -3.3 | 0.9 | 6.6 | 1.7 | -1.5 | -3.7 | 4.6 |
| 一関市 | -- | 4.4 | 6.4 | -1.3 | -3.7 | 2.3 | 3.3 | 1.9 | 0.3 | -3.0 | 1.5 |
| 奥州市 | -- | 2.7 | 5.1 | -1.8 | -2.1 | 3.2 | 3.7 | 2.9 | -1.0 | -4.2 | 1.9 |
| 西和賀町 | -- | 6.6 | 5.9 | -0.8 | -6.6 | 4.4 | 4.8 | -1.8 | -0.8 | -4.7 | 2.9 |
| 金ヶ崎町 | -- | 15.1 | 11.9 | -9.7 | -16.9 | 1.0 | 22.8 | -0.1 | -4.9 | -17.1 | 13.8 |
| 平泉町 | -- | 5.0 | 6.1 | -3.3 | -2.1 | 1.9 | 2.5 | 0.9 | 0.8 | -3.3 | 4.4 |
| 沿岸広域振興圏 | -- | 15.5 | 16.4 | 4.7 | -4.3 | 2.1 | 2.5 | -0.7 | -4.2 | -5.2 | -2.0 |
| 宮古市 | -- | 10.4 | 12.7 | 3.8 | -4.2 | 2.8 | 1.7 | -1.2 | -2.6 | -5.1 | -2.9 |
| 大船渡市 | -- | 21.1 | 17.4 | 1.1 | -3.3 | -0.2 | 2.4 | -2.2 | -3.4 | -5.3 | 0.7 |
| 陸前高田市 | -- | 19.4 | 25.8 | 6.7 | -9.3 | 3.2 | 0.2 | 1.3 | -2.4 | -6.8 | -3.0 |
| 釜石市 | -- | 14.1 | 14.8 | 7.7 | -8.9 | 1.2 | 4.8 | -2.3 | -6.6 | -4.1 | -2.4 |
| 住田町 | -- | 5.5 | 5.3 | -1.0 | 0.1 | 7.4 | 5.3 | 0.4 | 1.3 | -1.9 | 0.7 |
| 大槌町 | -- | 25.4 | 25.1 | 14.5 | 5.3 | 4.3 | 0.7 | 5.6 | -11.5 | -8.1 | -4.3 |
| 山田町 | -- | 22.8 | 23.5 | 6.9 | 3.7 | 5.4 | 0.4 | -1.9 | -5.0 | -6.8 | -2.7 |
| 岩泉町 | -- | 14.2 | 9.0 | 1.1 | -4.6 | -0.2 | 6.7 | 2.3 | -1.4 | -6.2 | 3.8 |
| 田野畑村 | -- | 5.0 | 22.2 | -3.4 | 0.1 | -2.9 | 5.3 | 10.2 | -9.2 | 6.0 | -17.2 |
| 県北広域振興圏 | -- | 7.6 | 5.3 | 1.6 | -1.9 | 3.4 | 4.1 | -0.1 | 0.2 | -1.0 | -1.3 |
| 久慈市 | -- | 7.6 | 6.3 | 5.4 | -4.1 | 0.4 | 4.6 | -0.2 | -0.8 | -0.6 | -2.3 |
| 二戸市 | -- | 6.4 | 5.8 | -0.7 | -2.2 | 3.9 | 3.0 | 0.6 | 0.6 | -2.4 | 2.0 |
| 普代村 | -- | 17.4 | -2.6 | 0.1 | 0.9 | 11.3 | 7.7 | -1.0 | -10.9 | 7.4 | -10.7 |
| 軽米町 | -- | 6.0 | 5.5 | 1.4 | -0.3 | 6.7 | 1.7 | -0.2 | 2.0 | -0.9 | 1.7 |
| 野田村 | -- | 14.9 | 15.5 | -0.0 | -0.7 | 0.7 | 7.3 | -4.1 | -0.8 | -5.6 | -3.6 |
| 九戸村 | -- | 2.4 | -0.3 | -2.4 | 3.6 | 8.2 | 6.7 | -3.2 | 3.5 | -2.7 | -2.3 |
| 洋野町 | -- | 10.8 | 4.0 | 1.5 | -1.0 | 3.4 | 4.4 | 0.4 | -0.8 | 1.3 | -4.2 |
| 一戸町 | -- | 5.4 | 3.6 | -2.2 | 0.4 | 6.3 | 3.0 | 1.2 | 4.5 | -1.1 | -0.1 |

水準（市町村平均=100）

| 項目 | 平成23年度 2011 | 平成24年度 2012 | 平成25年度 2013 | 平成26年度 2014 | 平成27年度 2015 | 平成28年度 2016 | 平成29年度 2017 | 平成30年度 2018 | 令和元年度 2019 | 令和2年度 2020 | 令和3年度 2021 |
|----------------|----------------|----------------|----------------|----------------|----------------|----------------|----------------|----------------|---------------|---------------|---------------|
| 市町村計 | 100.0 | 100.0 | 100.0 | 100.0 | 100.0 | 100.0 | 100.0 | 100.0 | 100.0 | 100.0 | 100.0 |
| 県央広域振興圏 | 111.6 | 108.6 | 106.5 | 105.3 | 106.3 | 105.4 | 105.0 | 105.2 | 105.8 | 106.7 | 106.6 |
| 盛岡市 | 120.6 | 117.1 | 115.2 | 113.3 | 114.5 | 112.7 | 112.3 | 112.8 | 112.9 | 113.7 | 113.7 |
| 八幡平市 | 88.7 | 87.5 | 86.1 | 86.8 | 85.7 | 88.1 | 87.6 | 87.7 | 88.2 | 86.9 | 87.4 |
| 滝沢市 | 98.8 | 92.9 | 88.9 | 89.1 | 92.2 | 92.1 | 91.2 | 91.0 | 92.9 | 96.9 | 96.7 |
| 雫石町 | 90.1 | 88.9 | 91.3 | 90.2 | 90.3 | 90.7 | 89.4 | 88.2 | 89.9 | 89.7 | 91.4 |
| 葛巻町 | 77.8 | 77.6 | 76.4 | 73.7 | 75.2 | 77.3 | 79.4 | 75.5 | 76.6 | 75.5 | 73.7 |
| 岩手町 | 89.5 | 87.5 | 84.8 | 82.9 | 84.8 | 87.7 | 86.5 | 86.3 | 87.9 | 89.4 | 88.6 |
| 紫波町 | 95.8 | 95.0 | 89.2 | 92.7 | 92.9 | 92.9 | 91.7 | 91.1 | 91.2 | 90.5 | 90.3 |
| 矢巾町 | 116.0 | 116.2 | 115.5 | 112.8 | 109.2 | 108.9 | 109.5 | 111.0 | 112.3 | 113.5 | 111.4 |
| 県南広域振興圏 | 98.5 | 97.9 | 97.2 | 96.2 | 95.3 | 95.5 | 96.3 | 97.2 | 97.7 | 96.5 | 97.8 |
| 花巻市 | 96.8 | 96.2 | 95.5 | 95.9 | 95.2 | 94.9 | 93.5 | 94.9 | 95.0 | 93.9 | 94.0 |
| 北上市 | 109.5 | 110.1 | 109.3 | 110.1 | 108.4 | 106.9 | 109.0 | 109.6 | 111.7 | 105.4 | 108.4 |
| 遠野市 | 84.8 | 86.7 | 87.7 | 87.0 | 87.1 | 86.5 | 88.9 | 89.1 | 88.5 | 89.2 | 92.3 |
| 一関市 | 93.5 | 92.2 | 91.4 | 90.0 | 89.7 | 90.4 | 90.0 | 90.5 | 91.5 | 92.9 | 93.4 |
| 奥州市 | 97.9 | 94.9 | 92.9 | 91.2 | 92.4 | 93.9 | 93.8 | 95.3 | 95.1 | 95.3 | 96.1 |
| 西和賀町 | 85.7 | 86.4 | 85.2 | 84.5 | 81.6 | 84.0 | 84.8 | 82.1 | 82.1 | 81.9 | 83.4 |
| 金ケ崎町 | 124.0 | 134.8 | 140.6 | 126.8 | 109.0 | 108.5 | 128.4 | 126.5 | 121.3 | 105.2 | 118.5 |
| 平泉町 | 88.0 | 87.2 | 86.2 | 83.3 | 84.4 | 84.7 | 83.6 | 83.3 | 84.7 | 85.7 | 88.5 |
| 沿岸広域振興圏 | 82.8 | 90.4 | 98.0 | 102.5 | 101.5 | 102.0 | 100.8 | 98.7 | 95.4 | 94.6 | 91.7 |
| 宮古市 | 88.8 | 92.6 | 97.2 | 100.8 | 99.9 | 101.1 | 99.1 | 96.5 | 94.8 | 94.1 | 90.4 |
| 大船渡市 | 86.7 | 99.1 | 108.4 | 109.5 | 109.6 | 107.7 | 106.4 | 102.5 | 100.0 | 99.0 | 98.7 |
| 陸前高田市 | 73.2 | 82.6 | 96.9 | 103.2 | 96.8 | 98.4 | 95.0 | 93.5 | 93.5 | 91.1 | 87.5 |
| 釜石市 | 93.3 | 100.6 | 107.6 | 115.8 | 109.1 | 108.8 | 109.9 | 105.9 | 99.8 | 100.1 | 96.7 |
| 住田町 | 84.7 | 84.4 | 82.8 | 81.9 | 84.8 | 89.6 | 90.9 | 90.1 | 92.1 | 94.5 | 94.2 |
| 大槌町 | 56.9 | 67.4 | 78.6 | 89.9 | 97.9 | 100.6 | 97.6 | 101.6 | 90.7 | 87.2 | 82.6 |
| 山田町 | 61.2 | 70.9 | 81.6 | 87.1 | 93.5 | 97.1 | 93.9 | 90.8 | 87.0 | 84.9 | 81.7 |
| 岩泉町 | 80.0 | 86.3 | 87.7 | 88.5 | 87.4 | 85.9 | 88.3 | 89.1 | 88.6 | 87.0 | 89.4 |
| 田野畑村 | 87.9 | 87.2 | 99.3 | 95.8 | 99.2 | 94.9 | 96.3 | 104.7 | 95.9 | 106.3 | 87.1 |
| 県北広域振興圏 | 89.0 | 90.5 | 88.8 | 90.1 | 91.4 | 93.1 | 93.4 | 92.0 | 93.0 | 96.4 | 94.2 |
| 久慈市 | 96.5 | 98.1 | 97.2 | 102.3 | 101.4 | 100.3 | 101.2 | 99.6 | 99.6 | 103.6 | 100.2 |
| 二戸市 | 91.4 | 91.9 | 90.6 | 89.8 | 90.9 | 93.0 | 92.3 | 91.6 | 92.9 | 94.9 | 95.8 |
| 普代村 | 91.3 | 101.2 | 91.8 | 91.8 | 95.8 | 105.1 | 109.0 | 106.4 | 95.6 | 107.4 | 95.0 |
| 軽米町 | 77.0 | 77.0 | 75.7 | 76.7 | 79.1 | 83.1 | 81.4 | 80.1 | 82.5 | 85.5 | 86.1 |
| 野田村 | 82.6 | 89.6 | 96.4 | 96.3 | 98.9 | 98.1 | 101.5 | 96.0 | 96.0 | 94.8 | 90.5 |
| 九戸村 | 83.7 | 81.0 | 75.2 | 73.3 | 78.6 | 83.7 | 86.0 | 82.2 | 85.8 | 87.3 | 84.4 |
| 洋野町 | 81.9 | 85.7 | 83.0 | 84.1 | 86.2 | 86.2 | 88.3 | 87.4 | 87.4 | 92.7 | 87.8 |
| 一戸町 | 85.6 | 85.2 | 82.2 | 80.3 | 83.4 | 87.2 | 86.6 | 86.4 | 91.1 | 94.3 | 93.2 |

人口

（単位：人）（単位：人）

| 項目 | 平成23年度 2011 | 平成24年度 2012 | 平成25年度 2013 | 平成26年度 2014 | 平成27年度 2015 | 平成28年度 2016 | 平成29年度 2017 | 平成30年度 2018 | 令和元年度 2019 | 令和2年度 2020 | 令和3年度 2021 |
|----------------|----------------|----------------|----------------|----------------|----------------|----------------|----------------|----------------|----------------|----------------|----------------|
| 市町村計 | 1,312,756 | 1,303,351 | 1,294,453 | 1,284,384 | 1,279,594 | 1,268,083 | 1,254,807 | 1,240,522 | 1,226,430 | 1,210,534 | 1,196,277 |
| 県央広域振興圏 | 482,096 | 481,550 | 481,217 | 479,842 | 476,758 | 474,596 | 472,389 | 469,566 | 466,895 | 463,186 | 460,307 |
| 盛岡市 | 299,568 | 300,102 | 300,592 | 300,116 | 297,631 | 296,701 | 295,630 | 294,074 | 292,554 | 289,731 | 288,222 |
| 八幡平市 | 28,266 | 27,774 | 27,323 | 26,913 | 26,355 | 25,861 | 25,411 | 25,055 | 24,412 | 24,023 | 23,515 |
| 滝沢市 | 54,219 | 54,633 | 55,056 | 55,227 | 55,463 | 55,459 | 55,477 | 55,507 | 55,746 | 55,579 | 55,742 |
| 雫石町 | 17,840 | 17,649 | 17,393 | 17,197 | 16,981 | 16,718 | 16,527 | 16,318 | 15,998 | 15,731 | 15,405 |
| 葛巻町 | 7,140 | 6,993 | 6,814 | 6,604 | 6,344 | 6,153 | 5,847 | 5,671 | 5,634 | 5,495 | 5,495 |
| 岩手町 | 14,731 | 14,402 | 14,128 | 13,932 | 13,692 | 13,466 | 13,187 | 12,878 | 12,547 | 12,285 | 11,921 |
| 紫波町 | 33,274 | 33,178 | 33,113 | 32,917 | 32,614 | 32,416 | 32,234 | 32,075 | 31,969 | 32,147 | 32,119 |
| 矢巾町 | 27,058 | 26,819 | 26,798 | 26,936 | 27,678 | 27,822 | 27,911 | 27,839 | 27,998 | 28,056 | 27,888 |
| 県南広域振興圏 | 504,737 | 500,751 | 496,557 | 492,189 | 489,923 | 485,272 | 479,881 | 474,290 | 469,228 | 464,394 | 459,571 |
| 花巻市 | 100,750 | 100,012 | 99,302 | 98,456 | 97,702 | 96,815 | 95,808 | 94,804 | 94,007 | 93,193 | 92,259 |
| 北上市 | 93,549 | 93,752 | 93,495 | 93,368 | 93,511 | 93,127 | 92,715 | 92,569 | 92,447 | 93,045 | 93,249 |
| 遠野市 | 28,984 | 28,724 | 28,377 | 28,047 | 27,658 | 27,161 | 26,523 | 25,974 | 25,366 | 24,873 | 24,373 |
| 一関市 | 126,776 | 125,180 | 123,611 | 122,102 | 121,583 | 120,062 | 118,319 | 116,479 | 114,477 | 111,932 | 110,072 |
| 奥州市 | 123,761 | 122,551 | 121,493 | 120,282 | 119,422 | 118,281 | 117,014 | 115,454 | 114,246 | 112,937 | 111,508 |
| 西和賀町 | 6,430 | 6,285 | 6,129 | 5,964 | 5,880 | 5,746 | 5,579 | 5,427 | 5,278 | 5,134 | 5,016 |
| 金ケ崎町 | 16,305 | 16,215 | 16,166 | 16,071 | 15,895 | 15,812 | 15,617 | 15,483 | 15,410 | 15,535 | 15,454 |
| 平泉町 | 8,182 | 8,032 | 7,984 | 7,899 | 7,868 | 7,771 | 7,668 | 7,551 | 7,389 | 7,252 | 7,140 |
| 沿岸広域振興圏 | 204,680 | 201,396 | 198,624 | 196,292 | 197,906 | 195,187 | 191,682 | 187,769 | 183,644 | 177,591 | 173,436 |
| 宮古市 | 57,952 | 57,169 | 56,488 | 55,856 | 56,676 | 55,870 | 54,847 | 53,692 | 52,471 | 50,369 | 49,082 |
| 大船渡市 | 39,097 | 38,942 | 38,674 | 38,463 | 38,058 | 37,547 | 36,906 | 36,212 | 35,535 | 34,728 | 33,949 |
| 陸前高田市 | 20,252 | 19,707 | 19,509 | 19,333 | 19,758 | 19,473 | 19,144 | 18,773 | 18,500 | 18,262 | 17,960 |
| 釜石市 | 37,271 | 36,830 | 36,244 | 35,840 | 36,802 | 36,363 | 35,721 | 34,945 | 34,118 | 32,078 | 31,305 |
| 住田町 | 6,203 | 6,093 | 5,986 | 5,880 | 5,720 | 5,647 | 5,481 | 5,331 | 5,194 | 5,045 | 4,873 |
| 大槌町 | 12,681 | 12,218 | 11,909 | 11,690 | 11,759 | 11,642 | 11,453 | 11,297 | 11,046 | 11,004 | 10,748 |
| 山田町 | 16,903 | 16,406 | 16,124 | 15,903 | 15,826 | 15,578 | 15,350 | 15,053 | 14,691 | 14,320 | 14,062 |
| 岩泉町 | 10,574 | 10,342 | 10,094 | 9,793 | 9,841 | 9,643 | 9,402 | 9,204 | 8,949 | 8,726 | 8,471 |
| 田野畑村 | 3,747 | 3,689 | 3,596 | 3,534 | 3,466 | 3,424 | 3,378 | 3,262 | 3,140 | 3,059 | 2,986 |
| 県北広域振興圏 | 121,243 | 119,654 | 118,055 | 116,061 | 115,007 | 113,028 | 110,855 | 108,897 | 106,663 | 105,363 | 102,963 |
| 久慈市 | 36,515 | 36,208 | 35,919 | 35,506 | 35,642 | 35,147 | 34,544 | 34,074 | 33,556 | 33,043 | 32,287 |
| 二戸市 | 29,342 | 28,914 | 28,571 | 28,098 | 27,611 | 27,149 | 26,652 | 26,249 | 25,696 | 25,513 | 25,028 |
| 普代村 | 3,015 | 2,985 | 2,944 | 2,905 | 2,795 | 2,753 | 2,716 | 2,672 | 2,569 | 2,487 | 2,433 |
| 軽米町 | 10,034 | 9,911 | 9,686 | 9,469 | 9,333 | 9,131 | 8,950 | 8,727 | 8,536 | 8,421 | 8,188 |
| 野田村 | 4,446 | 4,377 | 4,327 | 4,231 | 4,149 | 4,102 | 4,009 | 3,945 | 3,918 | 3,936 | 3,849 |
| 九戸村 | 6,380 | 6,301 | 6,180 | 6,065 | 5,865 | 5,784 | 5,659 | 5,504 | 5,403 | 5,378 | 5,248 |
| 洋野町 | 17,559 | 17,291 | 16,952 | 16,579 | 16,693 | 16,370 | 15,989 | 15,668 | 15,277 | 15,091 | 14,759 |
| 一戸町 | 13,952 | 13,667 | 13,476 | 13,208 | 12,919 | 12,592 | 12,336 | 12,058 | 11,708 | 11,494 | 11,171 |

Ⅲ 市町村民経済計算の概念・推計方法

1 市町村民経済計算の概念

(1) 市町村民経済計算の概念

市町村民経済計算は、県民経済計算の概念を市町村という行政区域に適用して、市町村単位での1年間に生み出された価値（付加価値）を生産・分配の二面からとらえることにより、市町村経済の規模や産業構造等を明らかにし、地域経済の分析や行財政計画の策定などの資料として利用しようとするものである。

県民経済計算では、付加価値を生産・分配・支出という三面からとらえるが、本県の市町村民経済計算では、統計資料の制約から支出は推計していない。

ア 市町村内総生産

1年間に市町村内の各産業の生産活動によって新たに生み出された価値（付加価値）の総額を、市町村内総生産という。

農業、製造業、建設業などの各産業が生産した財貨・サービスの価値を市場価格によって単純に合計したものが生産総額（産出額）であり、ここから生産に当たって原材料として投入された、いわゆる中間生産物（中間投入）を除いたものが、付加価値（市町村内総生産）となる。

イ 市町村民所得の分配

市町村内居住者（市町村民）が1年間携わった生産活動によって発生した純付加価値が、市町村民に対して、生産要素を提供した対価として、賃金（雇用者報酬）、利潤（企業所得）、利子・配当（財産所得）などの形で、どのように配分されたかを示したものであり、その総額が市町村民所得である。

ウ 一人当たり市町村民所得

「イ 市町村民所得の分配」の額を人口で除して求める。個人に分配される所得（雇用者報酬、財産所得等）のほかに、民間法人企業所得や公的企業所得、政府の財産所得等が含まれている。

したがって、一人当たり市町村民所得は、市町村の経済水準を表す一つの指標ではあるが、個人の所得水準を表す指標ではないことに留意する必要がある。

(2) 市町村民所得の諸概念と相互関連

ア 市町村内概念（属地主義）と市町村民概念（属人主義）

市町村内概念は、市町村の行政区域内での生産活動によって生み出された付加価値を、生産に携わった者の居住地に関わりなくとらえるものであり、逆に市町村民概念は、市町村内居住者（＝市町村民）が生産活動によって生み出した付加価値を、就業地に関わりなくとらえることをいう。本県では、市町村内総生産を市町村内概念で、市町村民所得の分配を市町村民概念で把握している。

イ 総生産と純生産

付加価値を評価する場合、建物や機械・設備等が生産の過程において減耗する価格分（＝固定資本減耗）を含むか否かによって総生産と純生産の違いがある。固定資本減耗を含むものを「総生産」といい、控除したものを「純生産」という。

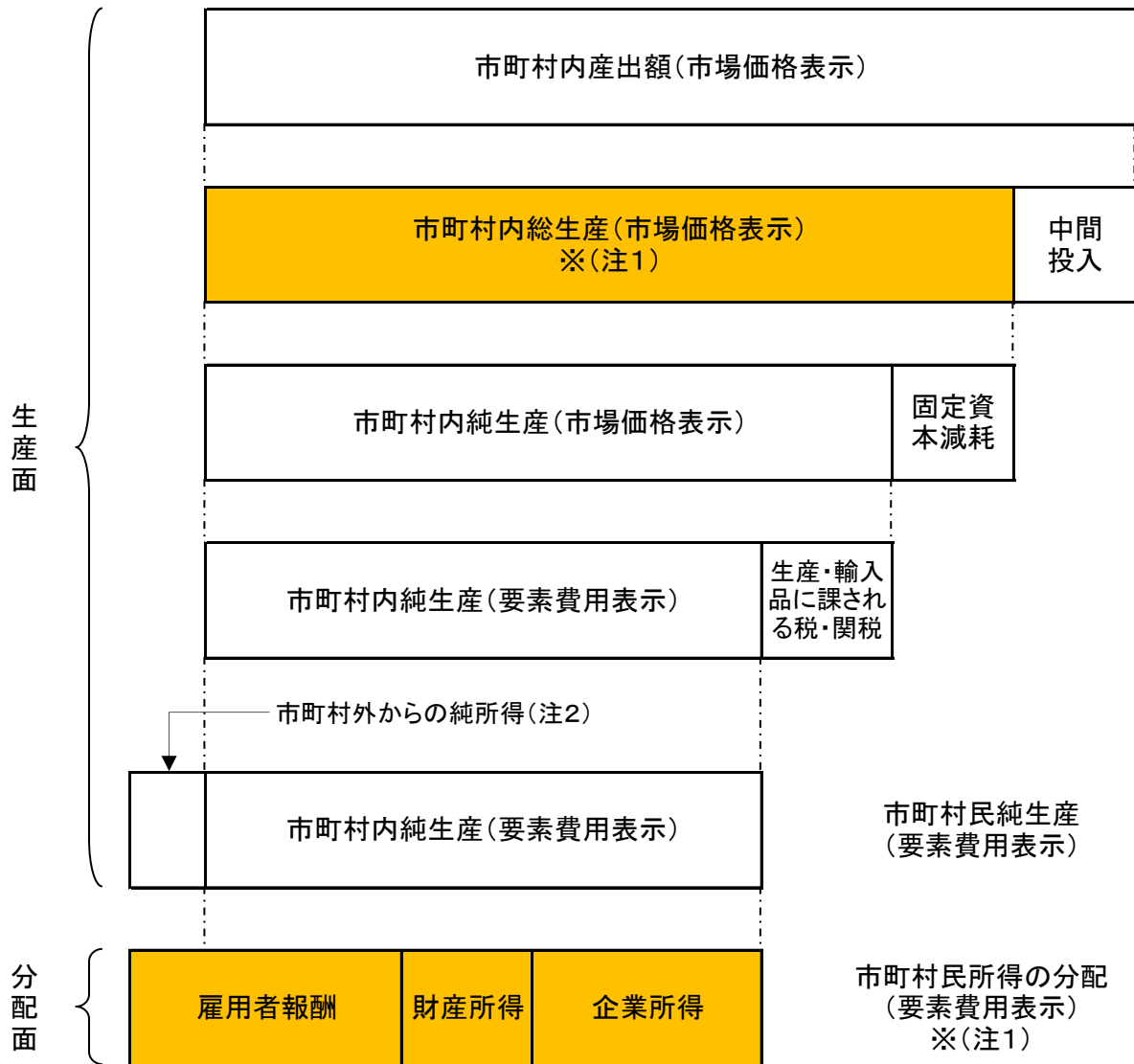
ウ 市場価格表示と要素費用表示

「市場価格表示」は、付加価値を市場で取引される商品の売買価格（市場価格）により評価する方法であり、「要素費用表示」は、生産のために必要とされる労働や資本などの生産要素に対して支払われた費用（賃金、利潤など）により評価する方法である。

本県では、市町村内総生産を市場価格表示、市町村民所得の分配を要素費用表示で表している。

※ 市町村民経済計算では経済活動別分類（2008 SNA分類）を用いていますが、日本標準産業分類との対応については県民経済計算と同様ですので、「令和3年度（2021年度）岩手県県民経済計算」参考資料を参照してください。

市町村民経済計算の諸概念と相互関連



(注1) ※は本県の推計対象項目

(注2) 市町村外からの純所得＝市町村外からの流入所得－市町村外への流出所得

2 推計方法の概略

※市町村民経済計算の各計数は、総生産や所得の各項目の県値（県民経済計算値）を各種指標で按分することにより算出している。

(1) 市町村内総生産

| 項 目 | 按 分 指 標 | 基 礎 資 料 |
|---------------------------|---|--|
| 【1】 経済活動別生産者 | | |
| 1 農林水産業 | | |
| (1) 農業 | | |
| ① 狭義農業 | 作物別収穫量、類別作付（栽培）面積、飼養頭羽数等 | 農林水産統計年報、農林業センサス（農林水産省） |
| ② 農業サービス業 | 従業者数 | 経済センサス（総務省） |
| (2) 林業 | | |
| ① 素材生産業 | 素材生産量 | 県農林水産部資料 |
| ② 育林業 | 民有林林野面積 | 農林業センサス（農林水産省） |
| (3) 水産業 | | |
| ① 海面漁業、海面養殖業 | 魚種別漁獲量×単価 | 海面漁業生産統計、漁業産出額（農林水産省） |
| ② 内水面漁業、内水面養殖業 | 組合員数（内水面漁業）、経営体数（内水面養殖業） | 漁業センサス（農林水産省）等 |
| 2 鉱業 | 従業者数 | 経済センサス（総務省） |
| 3 製造業 | | |
| ① 工業統計分 | （製造品出荷額等＋在庫品増加額）×年度転換比率－（原材料使用額等×年度転換比率＋産出額×間接費比率） | 経済構造実態調査（経済産業省）、内閣府資料 |
| ② と畜場（①を除く） | 所在市町村に計上 | |
| 4 電気・ガス・水道・廃棄物処理業 | | |
| ① 電気業 | 発電所認可最大出力（発電部門）※ただし総生産を直接推計している発電所は所在市町村に計上人口（送電・変電・配電部門） | 事業者公表資料、国勢調査（総務省）、岩手県人口移動報告年報（県） |
| ② ガス業、熱供給業 | 所在市町村に計上 | |
| ③ 水道業 | 営業収益－各種費用（上水道及び簡易水道事業）、所在市町村に計上（工業用水道事業） | 地方公営企業決算状況調査（総務省） |
| ④ 廃棄物処理業（民間） | 従業者数 | 経済センサス（総務省） |
| ⑤ （政府）下水道 | 汚水流入量（県）、職員給与と費（市町村） | 維持管理年報（県下水道公社）、地方公営企業決算状況調査（総務省） |
| ⑥ （政府）廃棄物 | 清掃費の人件費 | 地方財政状況調査（総務省） |
| 5 建設業 | 工事額（土木工事）、固定資産の価格（新增分家屋）（建築工事）、家屋床面積（補修工事） | 関係機関照会、固定資産の価格等の概要調査（総務省）、岩手県市町村概要資料集（県） |
| 6 卸売・小売業 | 年間商品販売額 | 経済構造実態調査、経済センサス－活動調査（経済産業省） |
| 7 運輸・郵便業 | | |
| ① 鉄道業 | 駅別利用客数（旅客鉄道）、貨物発送トン数（貨物鉄道）、所在市町村に計上（岩手開発鉄道）、スキー場別入込客数（索道） | 事業者公表資料、関係機関照会、県商工労働観光部資料 |
| ② 道路運送業 | 従業者数 | 経済センサス（総務省） |
| ③ 水運業 | 港湾別輸出貨物トン数（外洋輸送業）、従業者数（沿海・内水面輸送業）、港湾別海上貨物移輸出出入トン数（港湾運送業） | 岩手県港湾統計年報（県）、経済センサス（総務省） |
| ④ 航空運輸業 | 所在市町村に計上 | |
| ⑤ その他の運輸業 | 区間別交通量（高速自動車道）、所在市町村に計上（自動車ターミナル、その他の航空付帯サービス業）、港湾別使用料（県港湾整備事業特別会計）、従業者数（その他） | 関係機関照会、県県土整備部資料、経済センサス（総務省） |
| ⑥ 郵便業 | 従業者数 | 経済センサス（総務省） |
| ⑦ （政府）水運施設管理 | 職員数（国出先機関）、港湾別海上貨物移輸出トン数（県 ※県港湾整備事業特別会計を除く）、港湾費の人件費（市町村） | 関係機関照会、県港湾統計年報（県）、地方財政状況調査（総務省） |
| ⑧ （政府）航空施設管理 | 所在市町村に計上 | |
| 8 宿泊・飲食サービス業 | 従業者数 | 経済センサス（総務省） |
| 9 情報・通信業 | | |
| ① 通信業 | 人口 | 国勢調査（総務省）、岩手県人口移動報告年報（県） |
| ② 放送業 | 所在市町村に計上 | |
| ③ 情報サービス業 | 従業者数 | 経済センサス（総務省） |
| ④ 映像・音声・文字情報制作業 | 従業者数 | 経済センサス（総務省） |
| 10 金融・保険業 | 所在市町村に計上（日本銀行）、従業者数（その他） | 経済センサス（総務省） |
| 11 不動産業 | 住宅床面積（住宅賃貸業）、従業者数（その他の不動産業） | 関係機関照会、経済センサス（総務省） |
| 12 専門・科学技術、業務支援サービス業 | 職員数（国出先機関）、従業者数（その他） | 関係機関照会、経済センサス（総務省） |
| 13 公務 | 固定資本減耗推計額（固定資本減耗） ※固定資本減耗推計額は、公共投資額を基に恒久棚卸法により推計、従業者数（その他） | 地方財政状況調査（総務省）、経済センサス（総務省） |
| 14 教育 | 従業者数（市場生産者）、教職員数（一般政府、対家計民間非営利団体） | 経済センサス（総務省）、学校基本調査（文部科学省）、事業者公表資料 |
| 15 保健衛生・社会事業 | | |
| ① 医療・保健 | 従業者数 | 経済センサス（総務省） |
| ② 介護 | 総介護サービス費 | 県保健福祉部資料 |
| ③ （政府）保健衛生・社会福祉 | 人口（国出先機関、県）、社会福祉費・老人福祉費・児童福祉費・衛生費（清掃費除く）の人件費（市町村） | 国勢調査（総務省）、県人口移動報告年報（県）、地方財政状況調査（総務省） |
| ④ （非営利）社会福祉 | 従業者数 | 経済センサス（総務省） |
| 16 その他のサービス | | |
| ① 市場生産者 | 従業者数 | 経済センサス（総務省） |
| ② （政府）社会教育 | 所在市町村に計上（国出先機関、県（図書館、博物館、美術館））、人口（県のうち左記以外）、社会教育費の人件費（市町村） | 国勢調査（総務省）、県人口移動報告年報（県）、地方財政状況調査（総務省） |
| ③ （非営利）社会教育、その他 | 従業者数 | 経済センサス（総務省） |
| 【2】 輸入品に課される税・関税 | 市町村内総生産（【1】の合計） | |
| 【3】（控除）総資本形成に係る消費税 | 市町村内総生産（【1】の合計） | |

(2) 市町村民所得の分配

| 項目 | 按分指標 | 基礎資料 |
|-----------------------|---|---|
| 【1】雇用者報酬 | | |
| 1 賃金・俸給 | 県民経済計算の産業別一人当たり賃金・俸給×産業別雇用者数・役員数×給与所得の市町村別格差率 | 国勢調査（総務省）、経済センサス（総務省）、岩手県市町村概要資料集（県） |
| 2 雇主の現実社会負担 | 賃金・俸給（1の推計値） | |
| 3 雇主の帰属社会負担 | 賃金・俸給（1の推計値） | |
| 【2】財産所得（非企業部門） | | |
| 1 一般政府（地方政府等） | | |
| (a) 受取 | 人口 | 国勢調査（総務省）、岩手県人口移動報告年報（県） |
| (b) 支払 | 〃 | 〃 |
| 2 家計 | | |
| a 利子 | | |
| (a) 受取 | 雇用者報酬（【1】の合計）＋個人企業所得（【3】3の合計） | |
| (b) 支払 | 〃 | |
| b 配当 | 人口 | 国勢調査（総務省）、岩手県人口移動報告年報（県） |
| c その他の投資所得 | 人口 | 国勢調査（総務省）、岩手県人口移動報告年報（県） |
| d 賃貸料 | 個人の宅地計の決定価格 | 県ふるさと振興部資料 |
| 3 対家計民間非営利団体 | | |
| (a) 受取 | 対家計民間非営利団体従業者数 | 経済センサス（総務省） |
| (b) 支払 | 〃 | 〃 |
| 【3】企業所得 | | |
| 1 民間法人企業 | | |
| ① 非金融法人企業 | 市場生産者総生産（金融業及び不動産業の持ち家分を除く） | [生産系列推計] |
| ② 金融機関 | 金融業総生産 | [生産系列推計] |
| 2 公的企業 | | |
| ① 国関係 | ・従業者数（日本郵便（旧郵政事業特別会計）） ・収入、職員数等（国立病院機構、日本政策金融公庫（国民生活事業）、日本放送協会等） ・所在市町村に計上（日本政策金融公庫（農林水産事業、中小企業事業）、日本銀行、中小企業基盤整備機構、日本下水道事業団等） ・人口（上記以外分） | 経済センサス（総務省） 関係機関照会 |
| ② 県関係 | 供給（売電）電力量（電気事業）、水道料金（工業用水道事業）、病院別損益（病院等事業）、港湾別使用料（港湾整備事業特別会計）、発売所別馬券発売実績（競馬組合）、土地引渡額（土地開発公社）、分譲事業収益（住宅供給公社（平成20年度まで）） | 国勢調査（総務省）、岩手県人口移動報告年報（県） 県電気事業会計決算、県工業用水道事業会計決算（県企業局）、県立病院等事業会計決算（県医療局）、県土整備部資料、県農林水産部資料、県土地開発公社事業報告書、県住宅供給公社業務報告書 県保健福祉部資料、地方財政状況調査（総務省）、関係機関照会、岩手県市町村概要資料集（県） |
| ③ 市町村関係 | 企業所得相当額（国民健康保険直診勘定、土地開発公社）、経常損益（その他の地方公営企業） | |
| 3 個人企業 | | |
| a 農林水産業 | 農林水産業総生産 | [生産系列推計] |
| b その他の産業 | 営業等所得者の総所得金額 | 岩手県市町村概要資料集（県） |
| c 持ち家 | 住宅床面積 | 県ふるさと振興部資料 |

令和3年度(2021年度)岩手県市町村民経済計算年報

令和 6年 5月発行

作成 岩手県ふるさと振興部調査統計課
〒020-8570 盛岡市内丸10番1号
電話 019(629)5300
