

# 毎月勤労統計調査地方調査結果

～岩手県の賃金、労働時間及び雇用の動き～

令和5年7月分

～毎月勤労統計調査(通称「毎勤」)とは～

## <どんな調査か>

- ・大正12年に始まり100年以上の歴史を持つ統計調査です。
- ・国の重要な統計を作成する調査として、統計法に基づく「基幹統計調査」に指定されています。
- ・主として、労働者の賃金、労働時間及び労働者数を調べています。

## <どのように利用されているか>

- ・労使間における労働時間、給与等の改定の基礎資料として使われます。
- ・失業給付(基本手当)、労働者災害補償(休業補償)の額の改訂に使われます。  
(注:雇用保険法第18条、労働基準法第76条)
- ・国民(県民)経済計算の推計に使われます。
- ・その他あらゆる労働、経済問題の基礎資料に使われ、また日本の労働事情の海外への紹介、国連への報告などにも使われています。

令和5年9月29日

岩手県ふるさと振興部

## 毎月勤労統計調査地方調査の説明

### 1 調査の目的

この調査は、統計法に基づく基幹統計で、岩手県における毎月の賃金、労働時間及び雇用についての変動を明らかにすることを目的としています。

### 2 調査の対象

この調査は、日本標準産業分類（平成25年10月改訂）に定める鉱業、採石業、砂利採取業、建設業、製造業、電気・ガス・熱供給・水道業、情報通信業、運輸業、郵便業、卸売業、小売業、金融業、保険業、不動産業、物品賃貸業、学術研究、専門・技術サービス業、宿泊業、飲食サービス業、生活関連サービス業、娯楽業（その他の生活関連サービス業のうち家事サービス業を除く）、教育、学習支援業、医療、福祉、複合サービス事業、サービス業（他に分類されないもの）（外国公務を除く）に属し、常時5人以上の常用労働者を雇用する事業所のうち厚生労働大臣が指定した約600事業所を対象として調査を行っています。

### 3 調査方法等

#### 第一種事業所（常用労働者30人以上規模の事業所）

事業所母集団データベースの最新の年次フレームによる全数名簿を母集団として、産業、規模別に区分けし、所定の抽出率で無作為に調査対象事業所を抽出しています。また、従来2～3年に一度行う総入替え方式から、毎年1月分調査時に行う部分入替え方式に平成30年の調査から変更されています。

調査票については、事業主が記入して郵送により提出する方式のほか、インターネット回線を利用したオンライン方式によっても提出が可能となっています。

#### 第二種事業所（常用労働者5～29人規模の事業所）

経済センサスの調査区を用いて設定した毎勤第二種基本調査区から、一定数の調査区を選定したうえで5～29人規模の事業所名簿を作成し、その中から産業別に所定の抽出率で事業所を抽出し、第二種事業所として指定しています。

調査については、統計調査員が調査対象事業所を訪問し調査票を作成する実地調査のほか、インターネット回線を利用したオンライン方式によっても調査票の提出が可能となっています。

### 4 調査事項の説明

#### (1) 現金給与額

##### 現金給与額とは

所得税、社会保険料、組合費等を差し引く前の総額のことです。

##### きまって支給する給与とは

労働契約、労働協約あるいは事業所の給与規則等によってあらかじめ定められている支給条件、算定方法によって支給される給与のことで、超過労働給与（超過勤務手当）、毎月支給される住宅手当、通勤手当などを含みます。「所定内給与」と「超過労働給与（所定外給与）」の合計額です。

##### 所定内給与とは

きまって支給する給与のうち超過労働給与以外のものです。超過労働給与（所定外給与）とは、所定の労働時間を超える労働に対して支給される給与や、休日労働、深夜労働に対して支給する給与のことであり、時間外手当、早朝出勤手当、休日出勤手当、深夜手当等です。

##### 特別に支払われた給与とは

一時的または突発的理由に基づいて、あらかじめ定められた契約や規則等によらないで労働者に現実に支払われた給与や、あらかじめ支給条件、算定方法等が定められていても、その給与の算定が3か月を超える期間ごとに行われるものを言います。具体的には、賞与のほか、定昇・ベースアップの差額追給分、3か月を超える期間で支給される通勤手当などをいいます。

##### 現金給与総額とは

「きまって支給する給与」と「特別に支払われた給与」の合計額です。

#### (2) 出勤日数

労働者が業務遂行のため実際に出勤した日数のことです。有給でも事業所に出勤しない日は出勤日にはなりません、1日のうち1時間でも就業すれば出勤日となります。

### (3) 実労働時間

#### 実労働時間数とは

調査期間中に労働者が実際に労働した時間数のことで、休憩時間は除かれます。鉱業の坑内夫の休憩時間や運輸関係労働者等のいわゆる手待時間は含めますが、本来の職務外として行われる宿日直の時間数は含めません。

#### 所定内労働時間数とは

事業所の就業規則で定められた正規の始業時刻と終業時刻との間から休憩時間を差し引いた実労働時間数のことです。

#### 所定外労働時間とは

早出、残業、臨時の呼出、休日出勤等の実労働時間のことです。

#### 総実労働時間数とは

「所定内労働時間数」と「所定外労働時間数」との合計です。

### (4) 常用労働者

#### 常用労働者とは

事業所に雇われて働いている人で次のいずれかに該当する人です。（平成30年1月分調査から常用労働者の定義が変更されました。）

- ア 期間を定めずに雇われている人
- イ 1か月以上の期間を定めて雇われている人

#### パートタイム労働者とは

常用労働者のうち次のいずれかに該当する人です。

- ア 1日の所定労働時間が一般の労働者よりも短い人
- イ 1日の所定労働時間が一般の労働者と同じで1週の所定労働日数が一般の労働者よりも少ない人

#### 一般労働者とは

常用労働者のうち「パートタイム労働者」以外の人です。

#### パートタイム労働者比率

常用労働者に占めるパートタイム労働者の割合のことです。

## 利用上の注意

- この調査結果の数値は、調査事業所からの報告を基にして本県の規模5人以上のすべての事業所に対応するよう復元して算定したものです。
- この調査の30人以上の事業所については、従来の2～3年に一度行う総入替え方式から、毎年1月分調査時に行う部分入替え方式に平成30年分の調査から変更しました。  
従来の総入替え方式においては、入替え時に一定の断層が生じていたため、賃金、労働時間指数とその増減率については過去に遡った改訂を行っていましたが、部分入替え方式導入により断層は縮小することから、過去に遡った改訂は行っていません。
- 常用雇用指数及びその増減率は、令和4年1月新集計において、労働者数推計を当時利用できる最新のデータ（平成28年経済センサス―活動調査等）に基づき更新（ベンチマーク更新）し、過去に遡って改訂しています。  
なお、このベンチマーク更新に伴い、令和4年の賃金と労働時間の前年同月比には一定の断層が生じています。
- また、指数の基準時を2015年（平成27年）から2020年（令和2年）に更新する基準時更新を併せて行い、令和4年1月分新集計公表時から、令和2年平均を100とする令和2年基準としました。  
これに伴い、令和4年1月分以降と比較できるように、令和3年12月分までの指数を令和2年平均が100となるように改訂しました。  
令和3年12月分までの増減率は、一部を除き、改定前の指数で計算しているため、改訂後の指数で計算した場合と必ずしも一致しません。
- 前年比などの増減率は指数等により算出しており、実数で計算した場合と必ずしも一致しません。  
また、指数表中、指数の各年平均値は単純平均で算定しています。
- 平成29年1月分結果から、平成25年10月に改訂された日本標準産業分類に基づき公表しています。
- 調査事業所が少ないため調査結果を秘匿している産業もありますが、「調査産業計」には含めて集計しています。

- 8 統計表（実数表）の各一括部分の内容は以下のとおりです。

| 表 示  | 内 容  |
|------|--|
| M一括分 | 産業大分類M「宿泊業、飲食サービス業」のうち<br>「M76 飲食店」及び「M77 持ち帰り・配達飲食サービス業」  |
| P一括分 | 産業大分類P「医療、福祉」のうち<br>「P84 保健衛生」及び「P85 社会保険・社会福祉・介護事業」   |
| R一括分 | 産業大分類Rサービス業（他に分類されないもの）のうち<br>「R88 廃棄物処理業」、「R89 自動車整備業」、「R90 機械等修理業（別掲を除く）」、「R91 職業紹介・労働者派遣業」、「R93 政治・経済・文化団体」、「R94 宗教」及び「R95 その他のサービス業」 |

- 9 統計表中符号の用法は次のとおりです。
- 「―」 → 該当数値なし
  - 「0」 → 単位未満
  - 「▲」 → マイナス（負）
  - 「X」 → 調査事業所が2以下のため秘匿

※この調査結果を利用して印刷物等を刊行した場合は、1部を送付くださるようお願いいたします。

《問い合わせ先》

〒020-8570 岩手県盛岡市内丸10番1号

岩手県ふるさと振興部調査統計課経済統計担当

T E L 019-629-5306

F A X 019-629-5309

# 目 次

## I 調査結果の概要

### 1 賃金の動き

- (1) 事業所規模 5 人以上（調査産業計） 1
- (2) 事業所規模30人以上（調査産業計） 1

### 2 労働時間の動き

- (1) 事業所規模 5 人以上（調査産業計） 3
- (2) 事業所規模30人以上（調査産業計） 3

### 3 雇用の動き

- (1) 事業所規模 5 人以上（調査産業計） 5
- (2) 事業所規模30人以上（調査産業計） 5

## II 統計表

### 1 指数表

|      |                          |    |
|------|--------------------------|----|
| 第1表  | 規模、産業別名目賃金指数（現金給与総額）     | 7  |
| 第2表  | 規模、産業別実質賃金指数（現金給与総額）     | 8  |
| 第3表  | 規模、産業別名目賃金指数（きまって支給する給与） | 9  |
| 第4表  | 規模、産業別実質賃金指数（きまって支給する給与） | 10 |
| 第5表  | 規模、産業別名目賃金指数（所定内給与）      | 11 |
| 第6表  | 規模、産業別労働時間指数（総実労働時間）     | 12 |
| 第7表  | 規模、産業別労働時間指数（所定内労働時間）    | 13 |
| 第8表  | 規模、産業別労働時間指数（所定外労働時間）    | 14 |
| 第9表  | 規模、産業別常用雇用指数             | 15 |
| 第10表 | 規模、産業別パートタイム労働者比率        | 16 |

### 2 実数表

|      |                                     |    |
|------|-------------------------------------|----|
| 第11表 | 産業、男女別常用雇用労働者の1人平均月間現金給与額           | 17 |
| 第12表 | 産業、男女別常用雇用労働者の1人平均月間出勤日数及び実労働時間     | 19 |
| 第13表 | 産業、男女別の前調査期間末、増加、減少及び本調査期間末常用労働者数   | 21 |
| 第14表 | 産業、就業形態別の常用雇用労働者1人平均月間現金給与額         | 23 |
| 第15表 | 産業、就業形態別の常用雇用労働者1人平均月間出勤日数及び実労働時間   | 25 |
| 第16表 | 産業、就業形態別の前調査期間末、増加、減少及び本調査期間末常用労働者数 | 27 |
| 第17表 | 事業所規模、男女別常用雇用労働者の1人平均月間現金給与額        | 29 |
| 第18表 | 事業所規模、男女別常用雇用労働者の1人平均月間出勤日数及び実労働時間  | 29 |

## III 参考資料

|           |    |
|-----------|----|
| 全国・岩手県の結果 | 30 |
|-----------|----|

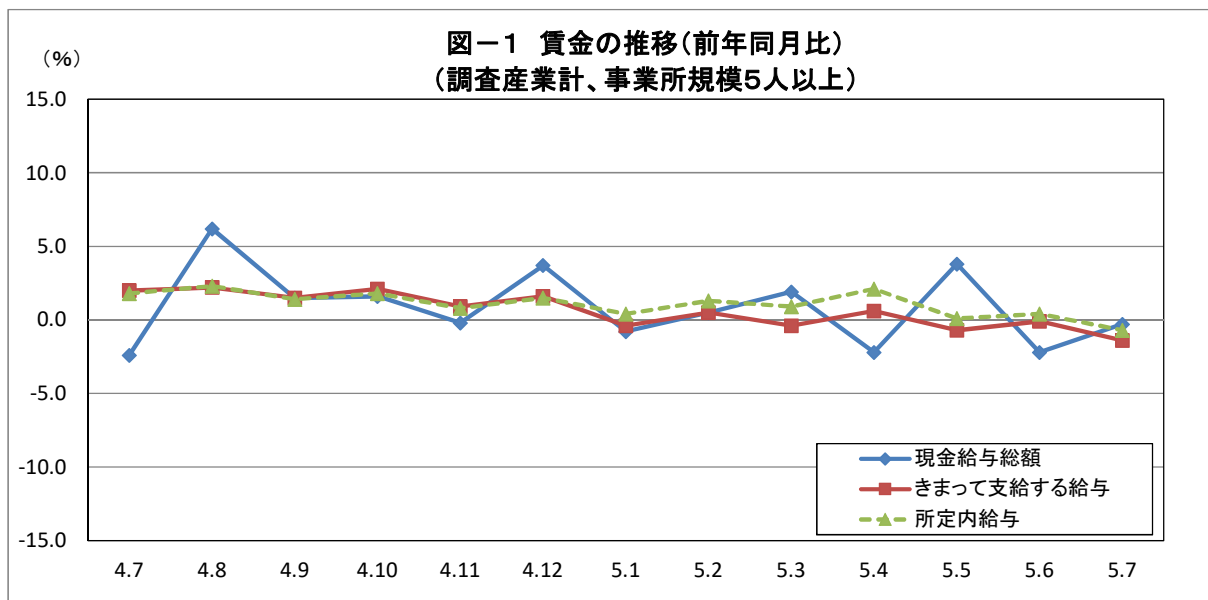
# I 調査結果の概要

## 1 賃金の動き

### (1) 事業所規模5人以上（調査産業計）

7月分の1人平均現金給与総額は、規模5人以上の事業所で325,099円、前年同月比0.3%減となりました。このうち、きまって支給する給与は240,439円、前年同月比1.4%減となりました。

きまって支給する給与のうち所定内給与は224,591円、前年同月比0.7%減となりました。



### (2) 事業所規模30人以上（調査産業計）

7月分の1人平均現金給与総額は、規模30人以上の事業所で353,169円、前年同月比8.2%増となりました。このうち、きまって支給する給与は258,114円、前年同月比1.7%減となりました。

きまって支給する給与のうち所定内給与は238,441円、前年同月比0.3%減となりました。

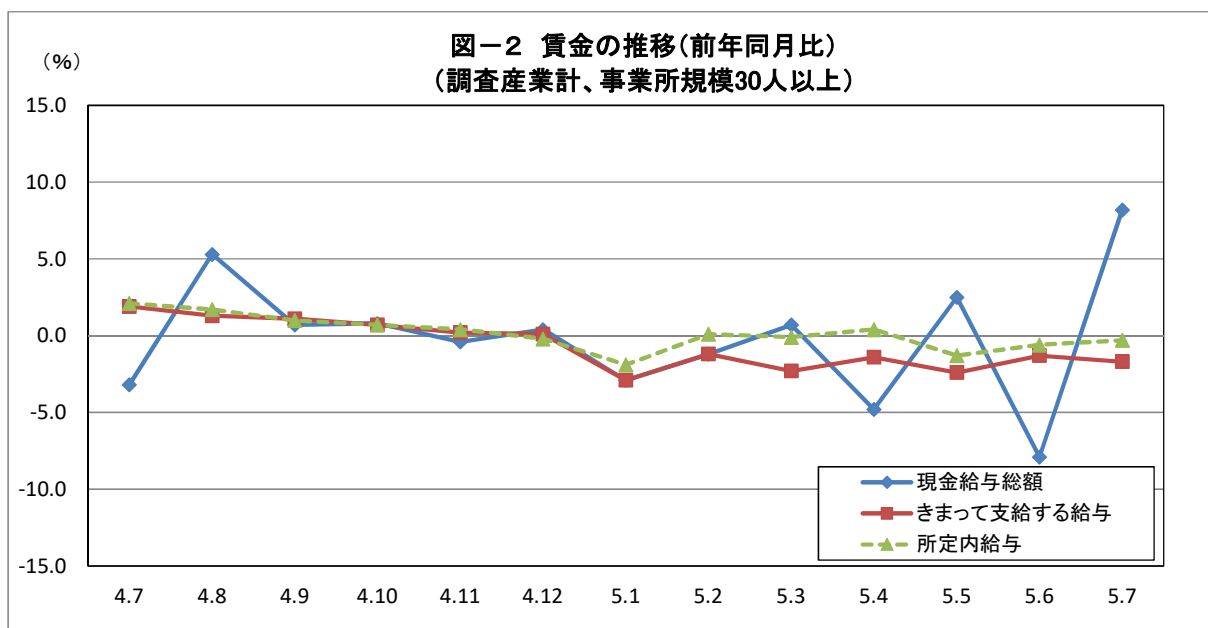


表1 一人平均月間現金給与額

| 規模                | 産業              | 現金給与総額     |         |         |         |         |        |            |          |
|-------------------|-----------------|------------|---------|---------|---------|---------|--------|------------|----------|
|                   |                 | きまって支給する給与 |         |         |         |         |        | 特別に支払われた給与 |          |
|                   |                 | 前年同月比      |         | 前年同月比   |         | 所定内給与   |        | 前年同月比      |          |
|                   |                 | 円          | %       | 円       | %       | 円       | %      | 円          | 円        |
| 5人以上              | 調査産業計           | 325,099    | ▲ 0.3   | 240,439 | ▲ 1.4   | 224,591 | ▲ 0.7  | 84,660     | 2,571    |
|                   | 鉱業、採石業、砂利採取業    | 449,473    | ×       | 266,738 | ×       | 260,355 | ×      | 182,735    | ×        |
|                   | 建設業             | 399,405    | 3.5     | 276,984 | 0.1     | 258,695 | 0.3    | 122,421    | 13,003   |
|                   | 製造業             | 411,735    | 11.3    | 253,811 | 2.3     | 230,788 | 3.7    | 157,924    | 36,286   |
|                   | 電気・ガス・熱供給・水道業   | 347,961    | ▲ 8.9   | 346,900 | ▲ 5.2   | 318,654 | ▲ 3.5  | 1,061      | ▲ 14,855 |
|                   | 情報通信業           | 478,372    | 35.3    | 346,407 | 9.6     | 312,066 | 7.8    | 131,965    | 94,272   |
|                   | 運輸業、郵便業         | 311,269    | 6.4     | 268,066 | ▲ 2.8   | 229,184 | 3.2    | 43,203     | 26,715   |
|                   | 卸売業、小売業         | 363,645    | ▲ 0.2   | 215,253 | ▲ 2.4   | 207,246 | ▲ 2.1  | 148,392    | 4,683    |
|                   | 金融業、保険業         | 466,522    | ▲ 4.1   | 362,424 | 5.1     | 340,330 | 3.5    | 104,098    | ▲ 37,616 |
|                   | 不動産業、物品賃貸業      | 198,551    | ▲ 32.4  | 188,543 | ▲ 4.3   | 176,437 | ▲ 4.7  | 10,008     | ▲ 86,648 |
|                   | 学術研究、専門・技術サービス業 | 328,834    | ▲ 8.4   | 263,128 | ▲ 5.4   | 238,379 | ▲ 7.6  | 65,706     | ▲ 15,016 |
|                   | 宿泊業、飲食サービス業     | 111,623    | ▲ 25.9  | 110,449 | ▲ 12.3  | 105,420 | ▲ 10.2 | 1,174      | ▲ 23,561 |
|                   | 生活関連サービス業、娯楽業   | 143,753    | ▲ 24.4  | 141,535 | ▲ 19.7  | 136,424 | ▲ 18.1 | 2,218      | ▲ 11,605 |
|                   | 教育、学習支援業        | 352,235    | ▲ 3.7   | 333,291 | ▲ 4.2   | 331,343 | ▲ 3.7  | 18,944     | 929      |
|                   | 医療、福祉           | 303,775    | ▲ 2.7   | 252,739 | 1.0     | 239,957 | 2.7    | 51,036     | ▲ 10,922 |
| 複合サービス事業          | 358,819         | ▲ 9.5      | 294,312 | 3.8     | 278,365 | 3.2     | 64,507 | ▲ 48,463   |          |
| サービス業(他に分類されないもの) | 257,128         | 15.4       | 226,253 | 17.9    | 200,720 | 13.4    | 30,875 | 135        |          |
| 30人以上             | 調査産業計           | 353,169    | 8.2     | 258,114 | ▲ 1.7   | 238,441 | ▲ 0.3  | 95,055     | 30,881   |
|                   | 鉱業、採石業、砂利採取業    | ×          | ×       | ×       | ×       | ×       | ×      | ×          | ×        |
|                   | 建設業             | 489,014    | 21.5    | 337,737 | 6.3     | 315,888 | 13.7   | 151,277    | 66,477   |
|                   | 製造業             | 453,267    | 15.0    | 266,011 | 1.6     | 238,875 | 2.5    | 187,256    | 54,695   |
|                   | 電気・ガス・熱供給・水道業   | 363,958    | ▲ 3.0   | 362,574 | ▲ 3.0   | 331,034 | ▲ 2.2  | 1,384      | 211      |
|                   | 情報通信業           | 489,757    | 22.6    | 350,307 | 1.2     | 314,203 | ▲ 0.1  | 139,450    | 86,136   |
|                   | 運輸業、郵便業         | 345,490    | 13.7    | 273,532 | ▲ 5.9   | 240,246 | 0.5    | 71,958     | 58,684   |
|                   | 卸売業、小売業         | 263,914    | 4.2     | 167,036 | ▲ 11.4  | 158,344 | ▲ 10.5 | 96,878     | 32,424   |
|                   | 金融業、保険業         | 544,107    | 7.3     | 453,091 | 4.6     | 436,435 | 2.7    | 91,016     | 17,609   |
|                   | 不動産業、物品賃貸業      | 228,983    | ▲ 8.8   | 204,288 | 6.5     | 188,830 | 5.9    | 24,695     | ▲ 34,558 |
|                   | 学術研究、専門・技術サービス業 | 291,950    | ▲ 2.2   | 275,616 | 2.8     | 252,156 | 0.7    | 16,334     | ▲ 14,479 |
|                   | 宿泊業、飲食サービス業     | 142,706    | 9.1     | 141,627 | 11.4    | 135,158 | 13.0   | 1,079      | ▲ 2,337  |
|                   | 生活関連サービス業、娯楽業   | 190,835    | ▲ 12.7  | 181,254 | 2.1     | 166,664 | ▲ 0.5  | 9,581      | ▲ 31,569 |
|                   | 教育、学習支援業        | 357,407    | 2.3     | 354,340 | 1.7     | 352,725 | 1.6    | 3,067      | 1,813    |
|                   | 医療、福祉           | 349,689    | 3.2     | 276,442 | ▲ 5.5   | 257,559 | ▲ 3.5  | 73,247     | 26,836   |
| 複合サービス事業          | 345,938         | 10.8       | 290,126 | ▲ 2.3   | 272,212 | ▲ 0.9   | 55,812 | 40,536     |          |
| サービス業(他に分類されないもの) | 223,431         | 4.2        | 208,724 | 11.7    | 188,184 | 9.3     | 14,707 | ▲ 12,935   |          |

※前年同月比は指数により計算しています。

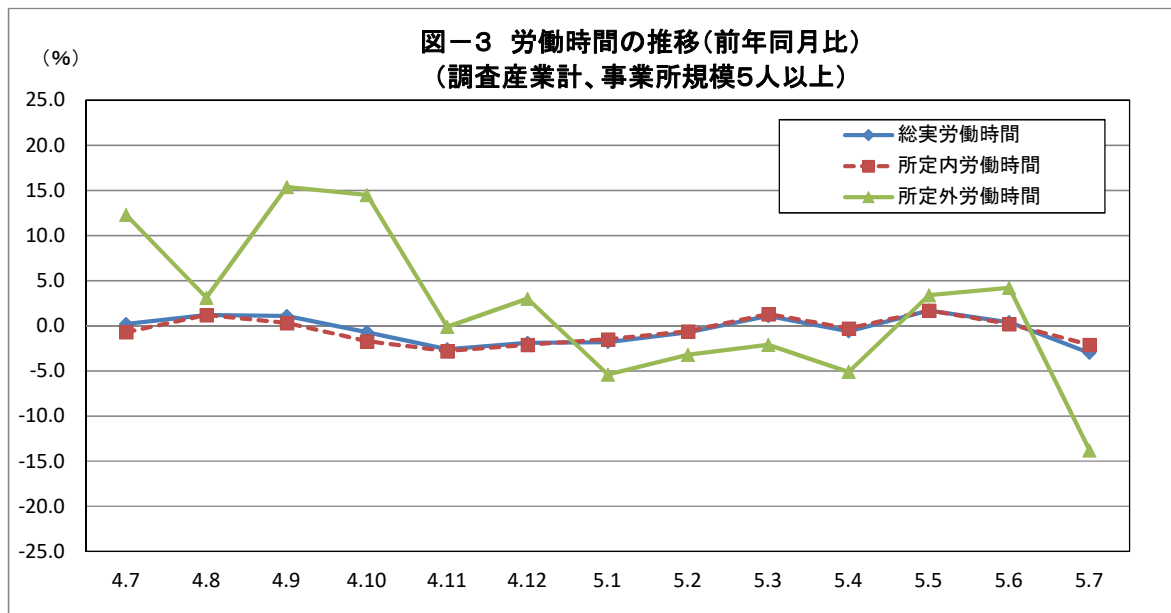
## 2 労働時間の動き

### (1) 事業所規模5人以上(調査産業計)

7月分の1人平均総実労働時間は、規模5人以上の事業所で146.9時間、前年同月比3.0%減となりました。

このうち、所定内労働時間は137.5時間、前年同月比2.1%減となりました。

所定外労働時間は9.4時間、前年同月比13.8%減となりました。



### (2) 事業所規模30人以上(調査産業計)

7月分の1人平均総実労働時間は、規模30人以上の事業所で149.8時間、前年同月比1.2%減となりました。

このうち、所定内労働時間は138.7時間、前年同月比0.5%減となりました。

所定外労働時間は11.1時間、前年同月比9.7%減となりました。

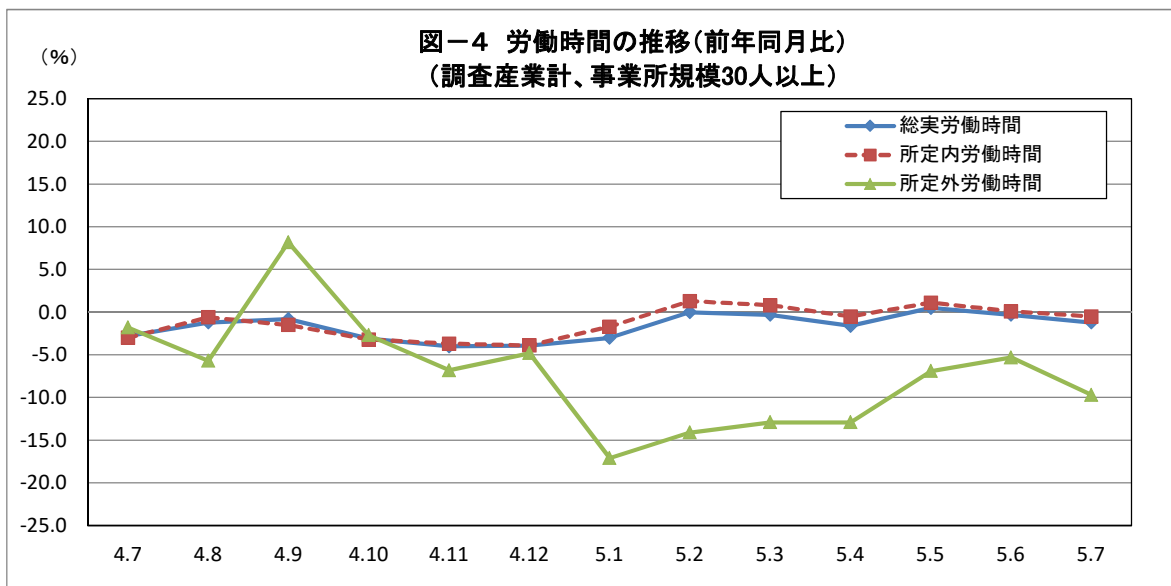




表2 一人平均月間出勤日数及び労働時間数

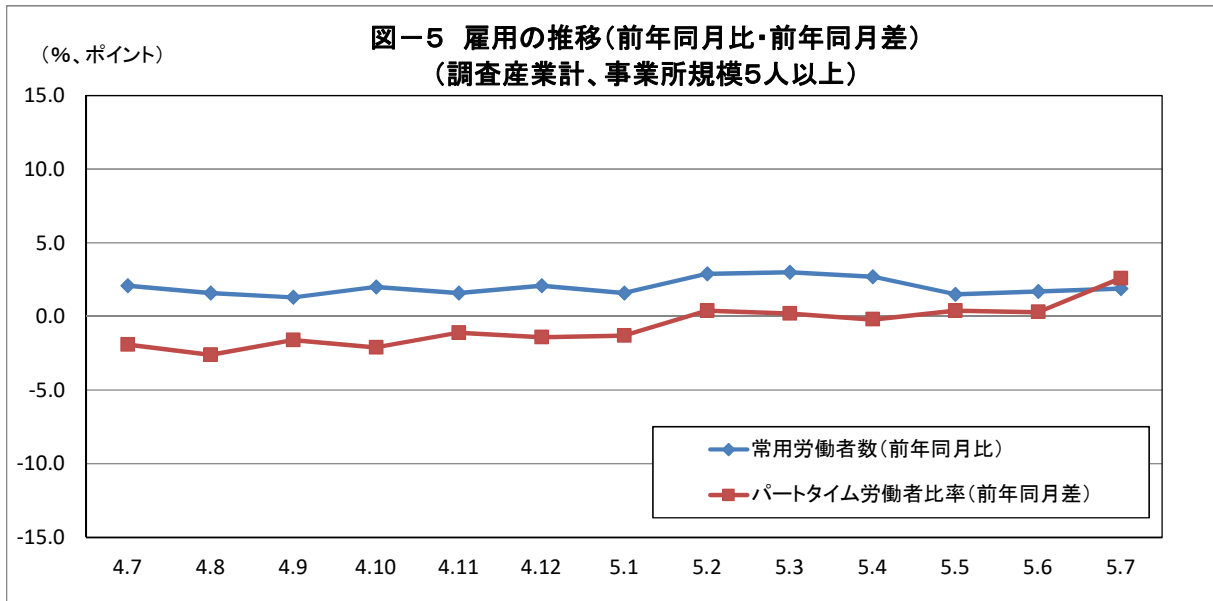
| 規模                | 産業                | 出勤日数         |           | 総実労働時間数 |        |           |        |         |        |       |
|-------------------|-------------------|--------------|-----------|---------|--------|-----------|--------|---------|--------|-------|
|                   |                   | 日            | 前年<br>同月差 | 時間      | %      | 所定内労働時間   |        | 所定外労働時間 |        |       |
|                   |                   |              |           |         |        | 前年<br>同月比 | 時間     | %       | 時間     | %     |
| 5<br>人<br>以<br>上  | 調査産業計             | 19.4         | ▲ 0.2     | 146.9   | ▲ 3.0  | 137.5     | ▲ 2.1  | 9.4     | ▲ 13.8 |       |
|                   | 鉱業、採石業、砂利採取業      | 22.2         | ×         | 169.7   | ×      | 167.1     | ×      | 2.6     | ×      |       |
|                   | 建設業               | 20.6         | ▲ 0.1     | 165.3   | 1.6    | 154.9     | 0.7    | 10.4    | 16.9   |       |
|                   | 製造業               | 19.8         | ▲ 0.4     | 162.0   | ▲ 2.3  | 150.0     | ▲ 1.5  | 12.0    | ▲ 10.4 |       |
|                   | 電気・ガス・熱供給・水道業     | 18.7         | 0.2       | 151.8   | ▲ 3.1  | 141.6     | ▲ 2.1  | 10.2    | ▲ 15.7 |       |
|                   | 情報通信業             | 20.0         | 0.0       | 165.2   | ▲ 1.7  | 150.1     | ▲ 3.8  | 15.1    | 26.9   |       |
|                   | 運輸業、郵便業           | 20.7         | ▲ 0.7     | 169.8   | ▲ 9.2  | 148.4     | ▲ 4.4  | 21.4    | ▲ 32.5 |       |
|                   | 卸売業、小売業           | 19.9         | ▲ 0.7     | 143.1   | ▲ 2.6  | 136.8     | ▲ 2.6  | 6.3     | ▲ 3.1  |       |
|                   | 金融業、保険業           | 18.7         | 0.3       | 147.2   | 5.2    | 138.7     | 4.1    | 8.5     | 28.8   |       |
|                   | 不動産業、物品賃貸業        | 19.2         | ▲ 0.2     | 157.3   | 7.0    | 149.9     | 6.7    | 7.4     | 12.1   |       |
|                   | 学術研究、専門・技術サービス業   | 19.7         | 0.5       | 158.3   | 3.1    | 146.5     | 2.1    | 11.8    | 18.0   |       |
|                   | 宿泊業、飲食サービス業       | 16.6         | ▲ 0.7     | 99.7    | ▲ 13.9 | 95.6      | ▲ 12.1 | 4.1     | ▲ 41.5 |       |
|                   | 生活関連サービス業、娯楽業     | 17.4         | ▲ 0.4     | 124.6   | ▲ 4.9  | 121.7     | ▲ 2.3  | 2.9     | ▲ 55.4 |       |
|                   | 教育、学習支援業          | 18.4         | 0.2       | 146.6   | ▲ 4.1  | 125.2     | ▲ 5.2  | 21.4    | 2.4    |       |
|                   | 医療、福祉             | 19.4         | 0.3       | 138.6   | ▲ 3.0  | 134.9     | ▲ 1.0  | 3.7     | ▲ 44.0 |       |
|                   | 複合サービス事業          | 19.5         | 0.7       | 158.1   | 3.5    | 148.9     | 4.8    | 9.2     | ▲ 14.8 |       |
|                   | サービス業(他に分類されないもの) | 19.7         | 0.2       | 157.1   | 7.2    | 143.5     | 4.5    | 13.6    | 44.6   |       |
|                   | 30<br>人<br>以<br>上 | 調査産業計        | 19.4      | ▲ 0.1   | 149.8  | ▲ 1.2     | 138.7  | ▲ 0.5   | 11.1   | ▲ 9.7 |
|                   |                   | 鉱業、採石業、砂利採取業 | ×         | ×       | ×      | ×         | ×      | ×       | ×      | ×     |
|                   |                   | 建設業          | 21.0      | 0.4     | 170.5  | 1.2       | 157.5  | 1.4     | 13.0   | 0.0   |
| 製造業               |                   | 19.8         | ▲ 0.4     | 164.5   | ▲ 2.4  | 151.2     | ▲ 1.7  | 13.3    | ▲ 8.9  |       |
| 電気・ガス・熱供給・水道業     |                   | 18.7         | ▲ 0.1     | 154.0   | ▲ 1.4  | 142.7     | ▲ 1.5  | 11.3    | 0.0    |       |
| 情報通信業             |                   | 19.9         | ▲ 0.2     | 163.7   | ▲ 2.8  | 148.3     | ▲ 4.4  | 15.4    | 14.9   |       |
| 運輸業、郵便業           |                   | 20.0         | ▲ 0.3     | 162.8   | ▲ 1.9  | 143.2     | 0.6    | 19.6    | ▲ 16.9 |       |
| 卸売業、小売業           |                   | 19.3         | ▲ 0.8     | 123.5   | ▲ 9.7  | 117.6     | ▲ 8.7  | 5.9     | ▲ 26.3 |       |
| 金融業、保険業           |                   | 19.5         | 0.3       | 155.4   | 5.5    | 146.8     | 2.6    | 8.6     | 100.0  |       |
| 不動産業、物品賃貸業        |                   | 20.5         | ▲ 0.3     | 166.0   | 0.6    | 155.9     | 1.3    | 10.1    | ▲ 9.0  |       |
| 学術研究、専門・技術サービス業   |                   | 19.2         | 0.1       | 151.5   | 1.3    | 140.7     | ▲ 0.2  | 10.8    | 27.1   |       |
| 宿泊業、飲食サービス業       |                   | 17.4         | 0.6       | 118.5   | 10.6   | 112.4     | 10.8   | 6.1     | 7.0    |       |
| 生活関連サービス業、娯楽業     |                   | 18.6         | 0.5       | 134.4   | 7.1    | 127.9     | 8.5    | 6.5     | ▲ 14.4 |       |
| 教育、学習支援業          |                   | 18.9         | 1.0       | 149.9   | 2.7    | 126.0     | 0.0    | 23.9    | 20.1   |       |
| 医療、福祉             |                   | 19.1         | 0.0       | 142.9   | ▲ 2.2  | 137.7     | 0.8    | 5.2     | ▲ 45.9 |       |
| 複合サービス事業          | 20.0              | 1.4          | 161.9     | 5.1     | 150.8  | 7.3       | 11.1   | ▲ 18.4  |        |       |
| サービス業(他に分類されないもの) | 19.2              | 0.1          | 151.5     | 5.9     | 138.9  | 4.3       | 12.6   | 28.5    |        |       |

※前年同月比は指数により計算しています。

### 3 雇用の動き

#### (1) 事業所規模5人以上（調査産業計）

7月分の常用労働者数は、規模5人以上の事業所で421,914人、前年同月比1.9%増となりました。  
 このうち、製造業の常用労働者数は74,000人、前年同月比1.9%増となりました。  
 また、卸売業・小売業の常用労働者は72,271人、前年同月比0.7%減となりました。  
 パートタイム労働者比率は25.5%、前年同月差2.6ポイント増となりました。



#### (2) 事業所規模30人以上（調査産業計）

7月分の常用労働者数は、規模30人以上の事業所で219,468人、前年同月比1.7%増となりました。  
 このうち、製造業の常用労働者数は56,560人、前年同月比2.5%増となりました。  
 また、卸売業・小売業の常用労働者は26,978人、前年同月比0.6%減となりました。  
 パートタイム労働者比率は25.2%、前年同月差1.5ポイント増となりました。

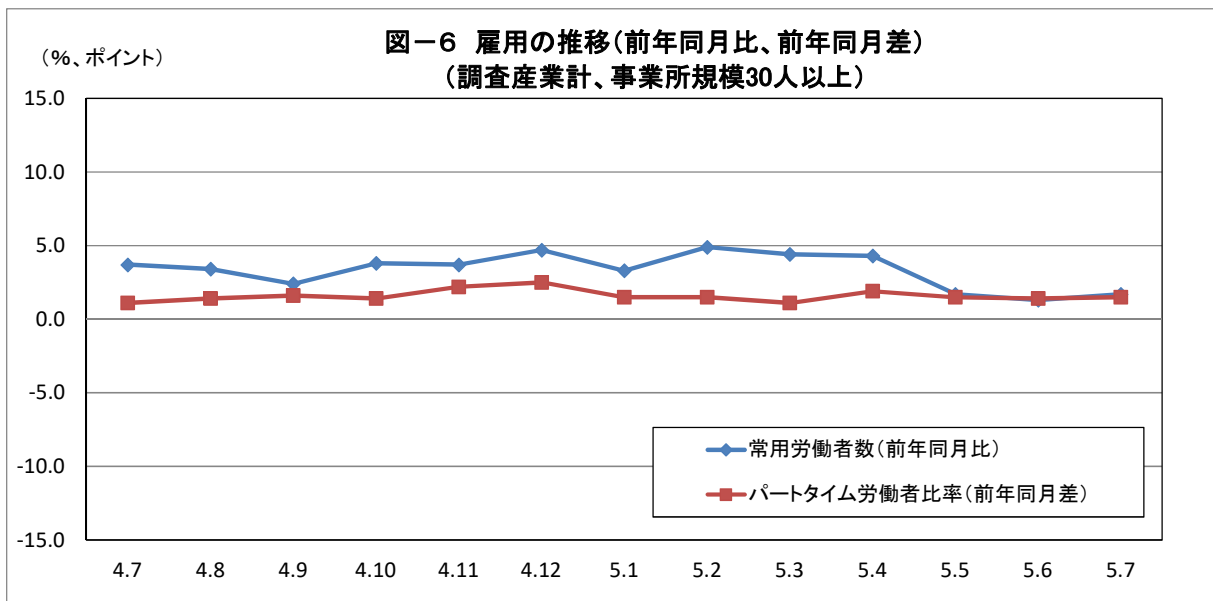


表3 常用労働者数及び労働異動率

| 規 模               | 産 業             | 本月末常用労働者数    |              | 労働異動率        |              |              |              | パートタイム労働者比率 |        |
|-------------------|-----------------|--------------|--------------|--------------|--------------|--------------|--------------|-------------|--------|
|                   |                 |              |              | 入職率          |              | 離職率          |              |             |        |
|                   |                 | 前 年<br>同 月 比 | 前 年<br>同 月 差 | 前 年<br>同 月 差 | 前 年<br>同 月 差 | 前 年<br>同 月 差 | 前 年<br>同 月 差 |             |        |
|                   |                 | 人            | %            | %            | ポイント         | %            | ポイント         | %           | ポイント   |
| 5<br>人<br>以<br>上  | 調査産業計           | 421,914      | 1.9          | 1.71         | 0.20         | 1.05         | ▲ 0.25       | 25.5        | 2.6    |
|                   | 鉱業、採石業、砂利採取業    | 603          | x            | 0.00         | x            | 0.00         | x            | 0.2         | x      |
|                   | 建設業             | 34,713       | ▲ 3.6        | 3.59         | 0.84         | 0.71         | 0.30         | 7.0         | 2.7    |
|                   | 製造業             | 74,000       | 1.9          | 0.88         | ▲ 0.28       | 0.92         | 0.07         | 9.4         | ▲ 2.9  |
|                   | 電気・ガス・熱供給・水道業   | 2,439        | x            | 8.02         | x            | 6.10         | x            | 8.2         | x      |
|                   | 情報通信業           | 4,033        | ▲ 12.7       | 2.70         | 2.23         | 3.64         | 2.08         | 3.5         | ▲ 1.3  |
|                   | 運輸業、郵便業         | 27,095       | 0.4          | 1.28         | 0.27         | 0.88         | ▲ 0.38       | 12.0        | 1.4    |
|                   | 卸売業、小売業         | 72,271       | ▲ 0.7        | 0.84         | ▲ 0.30       | 0.76         | ▲ 0.91       | 38.2        | 1.1    |
|                   | 金融業、保険業         | 7,830        | ▲ 18.1       | 0.21         | 0.21         | 1.80         | ▲ 1.01       | 1.4         | ▲ 2.2  |
|                   | 不動産業、物品賃貸業      | 3,019        | ▲ 0.7        | 0.03         | ▲ 0.22       | 0.20         | ▲ 3.33       | 22.3        | ▲ 13.9 |
|                   | 学術研究、専門・技術サービス業 | 8,117        | 1.8          | 1.14         | ▲ 0.64       | 0.77         | 0.57         | 13.2        | ▲ 0.6  |
|                   | 宿泊業、飲食サービス業     | 34,375       | 16.5         | 7.84         | 4.33         | 1.60         | ▲ 0.92       | 63.6        | 7.1    |
|                   | 生活関連サービス業、娯楽業   | 17,343       | 39.7         | 0.85         | 0.44         | 0.96         | 0.23         | 71.9        | 25.2   |
|                   | 教育、学習支援業        | 24,308       | ▲ 1.3        | 0.18         | 0.05         | 0.52         | ▲ 0.06       | 19.5        | 4.8    |
|                   | 医療、福祉           | 80,122       | ▲ 1.5        | 0.93         | ▲ 0.95       | 0.99         | 0.09         | 26.1        | 1.6    |
| 複合サービス事業          | 5,822           | 7.8          | 0.24         | 0.09         | 0.19         | ▲ 1.16       | 9.5          | 0.1         |        |
| サービス業(他に分類されないもの) | 25,824          | 4.6          | 1.69         | 0.02         | 2.24         | ▲ 0.40       | 17.2         | ▲ 3.1       |        |
| 30<br>人<br>以<br>上 | 調査産業計           | 219,468      | 1.7          | 1.36         | ▲ 0.05       | 1.22         | ▲ 0.17       | 25.2        | 1.5    |
|                   | 鉱業、採石業、砂利採取業    | x            | x            | x            | x            | x            | x            | x           | x      |
|                   | 建設業             | 11,134       | ▲ 3.7        | 0.96         | 0.25         | 1.10         | ▲ 0.13       | 4.5         | ▲ 0.7  |
|                   | 製造業             | 56,560       | 2.5          | 0.83         | ▲ 0.52       | 1.03         | 0.14         | 9.2         | ▲ 1.1  |
|                   | 電気・ガス・熱供給・水道業   | 1,883        | 8.6          | 10.53        | 5.14         | 7.24         | 0.20         | 7.0         | 3.4    |
|                   | 情報通信業           | 3,200        | ▲ 2.4        | 0.97         | 0.30         | 0.91         | 0.09         | 3.6         | ▲ 3.2  |
|                   | 運輸業、郵便業         | 15,407       | 5.9          | 1.05         | ▲ 0.81       | 1.49         | ▲ 0.84       | 18.4        | ▲ 0.1  |
|                   | 卸売業、小売業         | 26,978       | ▲ 0.6        | 2.29         | 1.04         | 0.78         | ▲ 0.78       | 69.9        | 11.9   |
|                   | 金融業、保険業         | 2,645        | x            | 0.64         | x            | 1.28         | x            | 0.0         | x      |
|                   | 不動産業、物品賃貸業      | x            | x            | x            | x            | x            | x            | x           | x      |
|                   | 学術研究、専門・技術サービス業 | 3,457        | 4.5          | 0.52         | ▲ 1.10       | 0.72         | 0.23         | 19.4        | ▲ 1.2  |
|                   | 宿泊業、飲食サービス業     | 10,935       | 27.4         | 3.77         | ▲ 1.70       | 2.23         | ▲ 0.61       | 63.3        | ▲ 12.3 |
|                   | 生活関連サービス業、娯楽業   | 4,007        | ▲ 3.5        | 1.69         | 0.81         | 2.16         | 0.00         | 51.8        | 1.9    |
|                   | 教育、学習支援業        | 13,611       | 0.2          | 0.33         | 0.10         | 0.43         | ▲ 0.61       | 16.6        | 0.3    |
|                   | 医療、福祉           | 47,865       | 1.0          | 1.02         | ▲ 0.02       | 0.94         | 0.22         | 23.4        | 3.9    |
| 複合サービス事業          | 3,125           | 1.6          | 0.45         | 0.19         | 0.35         | ▲ 0.36       | 7.4          | ▲ 4.1       |        |
| サービス業(他に分類されないもの) | 17,265          | 1.7          | 2.04         | ▲ 0.35       | 2.63         | ▲ 0.62       | 23.5         | ▲ 4.3       |        |

※前年同月比は指数により計算しています。

## Ⅱ 統計表

### 1 指数表

第1表 規模、産業別名目賃金指数(現金給与総額)

(令和2年平均=100)

| 規模               | 年                 | 月   | 調査    |              | 採石業、<br>砂利採取業 | 建設業   | 製造業    | 対前年<br>(同月)比 | 電気・ガス・<br>水道業 | 情報<br>通信業 | 運輸業、<br>郵便業 | 卸売業、<br>小売業 | 金融業、<br>保険業 | 不動産業、<br>物品賃貸業 | 学術研究、<br>専門・技術<br>サービス業 | 宿泊業、<br>飲食<br>サービス業 | 生活関連<br>サービス業、<br>娯楽業 | 教育、<br>学習<br>支援業 | 医療<br>福祉 | 複合<br>サービス<br>業(他に分類さ<br>れないもの) | サービス業 |       |
|------------------|-------------------|-----|-------|--------------|---------------|-------|--------|--------------|---------------|-----------|-------------|-------------|-------------|----------------|-------------------------|---------------------|-----------------------|------------------|----------|---------------------------------|-------|-------|
|                  |                   |     | 産業計   | 対前年<br>(同月)比 |               |       |        |              |               |           |             |             |             |                |                         |                     |                       |                  |          |                                 |       |       |
| 5<br>人<br>以<br>上 | 令和                | 2年  | 100.0 | ▲ 0.4        | 100.0         | 100.0 | 100.0  | ▲ 1.0        | 100.0         | 100.0     | 100.0       | 100.0       | 100.0       | 100.0          | 100.0                   | 100.0               | 100.0                 | 100.0            | 100.0    | 100.0                           | 100.0 | 100.0 |
|                  |                   | 3年  | 101.4 | 1.4          | 108.9         | 107.7 | 105.2  | 5.2          | 109.4         | 99.3      | 94.8        | 109.5       | 94.2        | x              | 96.4                    | 97.1                | 78.8                  | 92.9             | 99.3     | 101.9                           | 101.9 |       |
|                  |                   | 4年  | 103.5 | 2.1          | x             | 102.6 | 103.3  | ▲ 1.8        | 100.2         | 95.4      | 94.6        | 111.5       | 112.5       | 94.0           | 95.3                    | 108.1               | 100.2                 | 109.0            | 103.4    | 112.7                           | 93.0  |       |
|                  | 4年                | 7月  | 116.9 | ▲ 2.4        | x             | 118.6 | 129.8  | ▲ 5.9        | 82.9          | 86.4      | 90.2        | 157.2       | 131.2       | 121.3          | 97.4                    | 120.1               | 100.1                 | 91.9             | 106.7    | 122.9                           | 98.1  |       |
|                  |                   | 8月  | 96.5  | 6.2          | x             | 96.2  | 98.1   | 1.7          | 77.0          | 82.7      | 106.9       | 106.0       | 88.2        | 81.1           | 86.9                    | 102.9               | 105.6                 | 86.2             | 86.6     | 137.3                           | 110.2 |       |
|                  |                   | 9月  | 87.1  | 1.5          | x             | 84.4  | 85.4   | ▲ 1.2        | 76.9          | 77.9      | 85.5        | 93.5        | 92.0        | 80.5           | 77.4                    | 100.5               | 101.5                 | 85.8             | 86.6     | 93.0                            | 84.1  |       |
|                  |                   | 10月 | 87.9  | 1.6          | x             | 87.0  | 87.0   | ▲ 1.2        | 79.2          | 77.5      | 88.5        | 93.8        | 96.0        | 79.1           | 82.9                    | 102.9               | 99.4                  | 84.2             | 85.3     | 96.6                            | 85.3  |       |
|                  |                   | 11月 | 93.8  | ▲ 0.2        | x             | 86.5  | 97.6   | ▲ 7.1        | 77.2          | 94.6      | 86.0        | 99.9        | 134.8       | 93.7           | 80.7                    | 107.4               | 101.1                 | 88.4             | 92.7     | 94.2                            | 87.3  |       |
|                  |                   | 12月 | 181.9 | 3.7          | x             | 167.0 | 180.3  | ▲ 1.1        | 170.3         | 159.9     | 165.6       | 185.7       | 181.1       | 141.2          | 178.9                   | 114.7               | 212.0                 | 257.1            | 189.2    | 208.3                           | 127.8 |       |
|                  |                   | 5年  | 1月    | 88.4         | ▲ 0.8         | 69.7  | 86.4   | 88.6         | 2.8           | 78.8      | 83.7        | 82.4        | 95.8        | 94.2           | 95.6                    | 75.2                | 87.5                  | 84.6             | 89.3     | 90.9                            | 94.1  | 85.8  |
|                  | 2月                |     | 84.8  | 0.5          | 75.1          | 85.4  | 85.7   | 4.1          | 73.2          | 83.1      | 81.9        | 88.4        | 92.5        | 95.3           | 75.0                    | 85.9                | 74.2                  | 88.8             | 82.7     | 98.6                            | 89.4  |       |
|                  | 3月                |     | 90.3  | 1.9          | 76.6          | 84.7  | 88.2   | 3.5          | 81.6          | 116.0     | 84.2        | 102.2       | 96.9        | 102.5          | 88.5                    | 93.8                | 81.9                  | 85.3             | 91.6     | 107.4                           | 91.9  |       |
|                  | 4月                |     | 88.7  | ▲ 2.2        | 73.9          | 101.9 | 91.0   | 4.5          | 87.2          | 86.5      | 81.2        | 93.4        | 98.2        | 105.9          | 79.1                    | 95.1                | 74.6                  | 92.9             | 84.1     | 89.3                            | 88.3  |       |
|                  | 5月                |     | 91.0  | 3.8          | 76.8          | 99.6  | 86.1   | 4.0          | 83.8          | 103.4     | 77.7        | 94.8        | 134.6       | 128.1          | 86.1                    | 105.9               | 76.6                  | 86.7             | 91.4     | 104.8                           | 90.3  |       |
|                  | 6月                |     | 134.7 | ▲ 2.2        | 97.9          | 117.2 | 126.0  | ▲ 8.4        | 183.8         | 176.2     | 122.7       | 103.8       | 143.4       | 190.2          | 145.9                   | 92.2                | 96.9                  | 228.9            | 147.4    | 169.3                           | 133.5 |       |
|                  | 7月                |     | 116.6 | ▲ 0.3        | 133.2         | 122.7 | 144.5  | 11.3         | 75.5          | 116.9     | 96.0        | 156.9       | 125.8       | 82.0           | 89.2                    | 89.0                | 75.7                  | 88.5             | 103.8    | 111.2                           | 113.2 |       |
|                  | 対前年同月比            |     |       | ▲ 0.3        | -             | x     | 3.5    | 11.3         | -             | ▲ 8.9     | 35.3        | 6.4         | ▲ 0.2       | ▲ 4.1          | ▲ 32.4                  | ▲ 8.4               | ▲ 25.9                | ▲ 24.4           | ▲ 3.7    | ▲ 2.7                           | ▲ 9.5 | 15.4  |
|                  | 30<br>人<br>以<br>上 | 令和  | 2年    | 100.0        | ▲ 0.3         | 100.0 | 100.0  | 100.0        | ▲ 4.0         | 100.0     | 100.0       | 100.0       | 100.0       | 100.0          | 100.0                   | 100.0               | 100.0                 | 100.0            | 100.0    | 100.0                           | 100.0 | 100.0 |
|                  |                   |     | 3年    | 102.0        | 2.0           | 108.9 | 98.8   | 108.3        | 8.4           | 106.7     | 103.2       | 98.8        | 98.1        | 91.3           | x                       | 92.3                | 101.3                 | 93.0             | 96.6     | 102.9                           | 103.6 | 103.8 |
|                  |                   |     | 4年    | 103.2        | 1.2           | x     | 90.5   | 107.7        | ▲ 0.6         | 94.6      | 107.6       | 97.7        | 92.1        | 114.3          | 48.6                    | 87.5                | 106.1                 | 104.5            | 109.6    | 110.4                           | 131.6 | 96.6  |
| 4年               |                   | 7月  | 107.6 | ▲ 3.2        | x             | 93.6  | 133.5  | ▲ 7.2        | 75.8          | 97.6      | 89.2        | 113.3       | 119.8       | 58.2           | 78.1                    | 110.4               | 118.5                 | 83.0             | 104.6    | 104.1                           | 105.1 |       |
|                  |                   | 8月  | 92.0  | 5.3          | x             | 81.9  | 100.1  | 4.6          | 74.3          | 83.8      | 89.9        | 89.9        | 94.4        | 42.5           | 69.8                    | 107.6               | 107.8                 | 83.1             | 90.5     | 191.4                           | 94.8  |       |
|                  |                   | 9月  | 84.7  | 0.7          | x             | 74.1  | 86.9   | ▲ 0.9        | 73.1          | 86.8      | 86.5        | 78.3        | 87.0        | 45.8           | 69.5                    | 102.7               | 96.6                  | 82.5             | 89.3     | 99.5                            | 91.0  |       |
|                  |                   | 10月 | 85.8  | 0.8          | x             | 76.0  | 88.3   | ▲ 1.1        | 76.8          | 83.9      | 92.9        | 75.5        | 109.9       | 41.5           | 80.0                    | 106.7               | 97.3                  | 78.0             | 89.3     | 105.0                           | 92.2  |       |
|                  |                   | 11月 | 94.0  | ▲ 0.4        | x             | 74.5  | 101.3  | ▲ 8.3        | 74.0          | 106.1     | 86.3        | 96.3        | 92.9        | 58.6           | 73.6                    | 115.0               | 101.9                 | 85.7             | 99.7     | 104.5                           | 94.7  |       |
|                  |                   | 12月 | 182.9 | 0.4          | x             | 159.0 | 193.8  | 0.4          | 167.4         | 190.2     | 179.6       | 119.5       | 184.8       | 58.4           | 175.8                   | 109.4               | 146.7                 | 243.9            | 209.1    | 232.7                           | 114.6 |       |
|                  |                   | 5年  | 1月    | 83.7         | ▲ 2.9         | x     | 77.0   | 87.9         | ▲ 1.0         | 77.5      | 88.1        | 81.5        | 71.5        | 106.1          | 41.2                    | 67.7                | 113.6                 | 100.1            | 79.8     | 85.6                            | 101.4 | 94.8  |
| 2月               |                   |     | 82.4  | ▲ 1.2        | x             | 78.1  | 85.5   | 0.9          | 72.1          | 87.7      | 79.9        | 69.2        | 101.3       | 37.7           | 68.0                    | 108.6               | 99.7                  | 79.7             | 84.4     | 100.4                           | 98.0  |       |
| 3月               |                   |     | 89.1  | 0.7          | x             | 74.3  | 87.5   | ▲ 0.6        | 71.6          | 113.5     | 81.8        | 79.2        | 99.8        | 39.4           | 79.8                    | 115.9               | 106.2                 | 88.4             | 97.6     | 117.7                           | 102.4 |       |
| 4月               |                   |     | 85.2  | ▲ 4.8        | x             | 77.0  | 88.2   | ▲ 1.7        | 96.1          | 88.3      | 79.8        | 75.1        | 102.8       | 46.1           | 69.1                    | 118.6               | 107.6                 | 89.4             | 85.4     | 94.0                            | 98.8  |       |
| 5月               |                   |     | 91.6  | 2.5          | x             | 97.6  | 86.1   | 1.5          | 88.0          | 109.3     | 79.0        | 82.0        | 154.3       | 63.9           | 89.4                    | 123.7               | 105.9                 | 85.8             | 94.6     | 125.7                           | 102.0 |       |
| 6月               | 142.3             |     | ▲ 7.9 | x            | 124.7         | 133.9 | ▲ 11.8 | 177.2        | 187.0         | 145.7     | 81.5        | 141.7       | 49.4        | 157.0          | 123.7                   | 132.6               | 223.0                 | 149.2            | 194.0    | 152.8                           |       |       |
| 7月               | 116.4             |     | 8.2   | x            | 113.7         | 153.5 | 15.0   | 73.5         | 119.7         | 101.4     | 118.1       | 128.6       | 53.1        | 76.4           | 120.5                   | 103.4               | 84.9                  | 107.9            | 115.3    | 109.5                           |       |       |
| 対前年同月比           |                   |     | 8.2   | -            | x             | 21.5  | 15.0   | -            | ▲ 3.0         | 22.6      | 13.7        | 4.2         | 7.3         | ▲ 8.8          | ▲ 2.2                   | 9.1                 | ▲ 12.7                | 2.3              | 3.2      | 10.8                            | 4.2   |       |

第2表 規模、産業別実質賃金指数(現金給与総額)

(令和2年平均=100)

| 規模               | 年                 | 月      | 調査    |              | 採石業、<br>砂利採取業 | 建設業   | 製造業   | 対前年<br>(同月)比 | 電気・ガス・<br>水道業 | 情報<br>通信業 | 運輸業、<br>郵便業 | 卸売業、<br>小売業 | 金融業、<br>保険業 | 不動産業、<br>物品賃貸業 | 学術研究、<br>専門・技術<br>サービス業 | 宿泊業、<br>飲食<br>サービス業 | 生活関連<br>サービス業、<br>娯楽業 | 教育、<br>学習<br>支援業 | 医療<br>福祉 | 複合<br>サービス<br>(他に分類さ<br>れないもの) | サービス業 |       |
|------------------|-------------------|--------|-------|--------------|---------------|-------|-------|--------------|---------------|-----------|-------------|-------------|-------------|----------------|-------------------------|---------------------|-----------------------|------------------|----------|--------------------------------|-------|-------|
|                  |                   |        | 産業計   | 対前年<br>(同月)比 |               |       |       |              |               |           |             |             |             |                |                         |                     |                       |                  |          |                                |       |       |
| 5<br>人<br>以<br>上 | 令和                | 2年     | 100.0 | ▲ 0.3        | 100.0         | 100.0 | 100.0 | ▲ 0.8        | 100.0         | 100.0     | 100.0       | 100.0       | 100.0       | 100.0          | 100.0                   | 100.0               | 100.0                 | 100.0            | 100.0    | 100.0                          | 100.0 | 100.0 |
|                  |                   | 3年     | 101.2 | 1.2          | 108.7         | 107.5 | 105.0 | 5.0          | 109.2         | 99.1      | 94.6        | 109.3       | 94.0        | x              | 96.2                    | 96.9                | 78.6                  | 92.7             | 99.1     | 101.7                          | 101.7 |       |
|                  |                   | 4年     | 100.5 | ▲ 0.7        | x             | 99.6  | 100.3 | ▲ 4.5        | 97.3          | 92.6      | 91.8        | 108.3       | 109.2       | 91.3           | 92.5                    | 105.0               | 97.3                  | 105.8            | 100.4    | 109.4                          | 90.3  |       |
|                  | 4年                | 7月     | 113.3 | ▲ 5.1        | x             | 114.9 | 125.8 | ▲ 8.6        | 80.3          | 83.7      | 87.4        | 152.3       | 127.1       | 117.5          | 94.4                    | 116.4               | 97.0                  | 89.1             | 103.4    | 119.1                          | 95.1  |       |
|                  |                   | 8月     | 93.4  | 3.3          | x             | 93.1  | 95.0  | ▲ 1.0        | 74.5          | 80.1      | 103.5       | 102.6       | 85.4        | 78.5           | 84.1                    | 99.6                | 102.2                 | 83.4             | 83.8     | 132.9                          | 106.7 |       |
|                  |                   | 9月     | 83.8  | ▲ 1.5        | x             | 81.2  | 82.1  | ▲ 4.2        | 73.9          | 74.9      | 82.2        | 89.9        | 88.5        | 77.4           | 74.4                    | 96.6                | 97.6                  | 82.5             | 83.3     | 89.4                           | 80.9  |       |
|                  |                   | 10月    | 84.0  | ▲ 2.2        | x             | 83.2  | 83.2  | ▲ 4.9        | 75.7          | 74.1      | 84.6        | 89.7        | 91.8        | 75.6           | 79.3                    | 98.4                | 95.0                  | 80.5             | 81.5     | 92.4                           | 81.5  |       |
|                  |                   | 11月    | 89.4  | ▲ 4.2        | x             | 82.5  | 93.0  | ▲ 10.9       | 73.6          | 90.2      | 82.0        | 95.2        | 128.5       | 89.3           | 76.9                    | 102.4               | 96.4                  | 84.3             | 88.4     | 89.8                           | 83.2  |       |
|                  |                   | 12月    | 172.6 | ▲ 1.3        | x             | 158.4 | 171.1 | ▲ 5.9        | 161.6         | 151.7     | 157.1       | 176.2       | 171.8       | 134.0          | 169.7                   | 108.8               | 201.1                 | 243.9            | 179.5    | 197.6                          | 121.3 |       |
|                  |                   | 5年     | 1月    | 83.5         | ▲ 6.0         | 65.8  | 81.6  | 83.7         | ▲ 2.6         | 74.4      | 79.0        | 77.8        | 90.5        | 89.0           | 90.3                    | 71.0                | 82.6                  | 79.9             | 84.3     | 85.8                           | 88.9  | 81.0  |
|                  |                   | 2月     | 80.7  | ▲ 3.7        | 71.5          | 81.3  | 81.5  | ▲ 0.2        | 69.6          | 79.1      | 77.9        | 84.1        | 88.0        | 90.7           | 71.4                    | 81.7                | 70.6                  | 84.5             | 78.7     | 93.8                           | 85.1  |       |
|                  |                   | 3月     | 85.3  | ▲ 2.2        | 72.4          | 80.1  | 83.4  | ▲ 0.6        | 77.1          | 109.6     | 79.6        | 96.6        | 91.6        | 96.9           | 83.6                    | 88.7                | 77.4                  | 80.6             | 86.6     | 101.5                          | 86.9  |       |
|                  |                   | 4月     | 83.1  | ▲ 6.4        | 69.2          | 95.4  | 85.2  | ▲ 0.1        | 81.6          | 81.0      | 76.0        | 87.5        | 91.9        | 99.2           | 74.1                    | 89.0                | 69.9                  | 87.0             | 78.7     | 83.6                           | 82.7  |       |
|                  |                   | 5月     | 85.3  | ▲ 0.1        | 72.0          | 93.3  | 80.7  | 0.1          | 78.5          | 96.9      | 72.8        | 88.8        | 126.1       | 120.1          | 80.7                    | 99.3                | 71.8                  | 81.3             | 85.7     | 98.2                           | 84.6  |       |
|                  |                   | 6月     | 125.5 | ▲ 6.1        | 91.2          | 109.2 | 117.4 | ▲ 12.1       | 171.3         | 164.2     | 114.4       | 96.7        | 133.6       | 177.3          | 136.0                   | 85.9                | 90.3                  | 213.3            | 137.4    | 157.8                          | 124.4 |       |
|                  |                   | 7月     | 108.4 | ▲ 4.3        | 123.8         | 114.0 | 134.3 | 6.8          | 70.2          | 108.6     | 89.2        | 145.8       | 116.9       | 76.2           | 82.9                    | 82.7                | 70.4                  | 82.2             | 96.5     | 103.3                          | 105.2 |       |
|                  |                   | 対前年同月比 | ▲ 4.3 | -            | x             | ▲ 0.8 | 6.8   | -            | ▲ 12.6        | 29.7      | 2.1         | ▲ 4.3       | ▲ 8.0       | ▲ 35.1         | ▲ 12.2                  | ▲ 29.0              | ▲ 27.4                | ▲ 7.7            | ▲ 6.7    | ▲ 13.3                         | 10.6  |       |
|                  | 30<br>人<br>以<br>上 | 令和     | 2年    | 100.0        | ▲ 0.2         | 100.0 | 100.0 | 100.0        | ▲ 3.9         | 100.0     | 100.0       | 100.0       | 100.0       | 100.0          | 100.0                   | 100.0               | 100.0                 | 100.0            | 100.0    | 100.0                          | 100.0 | 100.0 |
|                  |                   |        | 3年    | 101.8        | 1.8           | 108.7 | 98.6  | 108.1        | 8.1           | 106.5     | 103.0       | 98.6        | 97.9        | 91.1           | x                       | 92.1                | 101.1                 | 92.8             | 96.4     | 102.7                          | 103.4 | 103.6 |
|                  |                   |        | 4年    | 100.2        | ▲ 1.6         | x     | 87.9  | 104.6        | ▲ 3.2         | 91.8      | 104.5       | 94.9        | 89.4        | 111.0          | 47.2                    | 85.0                | 103.0                 | 101.5            | 106.4    | 107.2                          | 127.8 | 93.8  |
| 4年               |                   | 7月     | 104.3 | ▲ 6.0        | x             | 90.7  | 129.4 | ▲ 9.8        | 73.4          | 94.6      | 86.4        | 109.8       | 116.1       | 56.4           | 75.7                    | 107.0               | 114.8                 | 80.4             | 101.4    | 100.9                          | 101.8 |       |
|                  |                   | 8月     | 89.1  | 2.4          | x             | 79.3  | 96.9  | 1.8          | 71.9          | 81.1      | 87.0        | 87.0        | 91.4        | 41.1           | 67.6                    | 104.2               | 104.4                 | 80.4             | 87.6     | 185.3                          | 91.8  |       |
|                  |                   | 9月     | 81.4  | ▲ 2.4        | x             | 71.3  | 83.6  | ▲ 3.9        | 70.3          | 83.5      | 83.2        | 75.3        | 83.7        | 44.0           | 66.8                    | 98.8                | 92.9                  | 79.3             | 85.9     | 95.7                           | 87.5  |       |
|                  |                   | 10月    | 82.0  | ▲ 3.0        | x             | 72.7  | 84.4  | ▲ 4.8        | 73.4          | 80.2      | 88.8        | 72.2        | 105.1       | 39.7           | 76.5                    | 102.0               | 93.0                  | 74.6             | 85.4     | 100.4                          | 88.1  |       |
|                  |                   | 11月    | 89.6  | ▲ 4.4        | x             | 71.0  | 96.6  | ▲ 11.9       | 70.5          | 101.1     | 82.3        | 91.8        | 88.6        | 55.9           | 70.2                    | 109.6               | 97.1                  | 81.7             | 95.0     | 99.6                           | 90.3  |       |
|                  |                   | 12月    | 173.5 | ▲ 4.5        | x             | 150.9 | 183.9 | ▲ 4.4        | 158.8         | 180.5     | 170.4       | 113.4       | 175.3       | 55.4           | 166.8                   | 103.8               | 139.2                 | 231.4            | 198.4    | 220.8                          | 108.7 |       |
|                  |                   | 5年     | 1月    | 79.0         | ▲ 8.0         | x     | 72.7  | 83.0         | ▲ 6.2         | 73.2      | 83.2        | 77.0        | 67.5        | 100.2          | 38.9                    | 63.9                | 107.3                 | 94.5             | 75.4     | 80.8                           | 95.8  | 89.5  |
|                  |                   | 2月     | 78.4  | ▲ 5.3        | x             | 74.3  | 81.4  | ▲ 3.2        | 68.6          | 83.4      | 76.0        | 65.8        | 96.4        | 35.9           | 64.7                    | 103.3               | 94.9                  | 75.8             | 80.3     | 95.5                           | 93.2  |       |
|                  |                   | 3月     | 84.2  | ▲ 3.3        | x             | 70.2  | 82.7  | ▲ 4.5        | 67.7          | 107.3     | 77.3        | 74.9        | 94.3        | 37.2           | 75.4                    | 109.5               | 100.4                 | 83.6             | 92.2     | 111.2                          | 96.8  |       |
|                  |                   | 4月     | 79.8  | ▲ 9.0        | x             | 72.1  | 82.6  | ▲ 6.0        | 90.0          | 82.7      | 74.7        | 70.3        | 96.3        | 43.2           | 64.7                    | 111.0               | 100.7                 | 83.7             | 80.0     | 88.0                           | 92.5  |       |
|                  |                   | 5月     | 85.8  | ▲ 1.4        | x             | 91.5  | 80.7  | ▲ 2.3        | 82.5          | 102.4     | 74.0        | 76.9        | 144.6       | 59.9           | 83.8                    | 115.9               | 99.3                  | 80.4             | 88.7     | 117.8                          | 95.6  |       |
|                  |                   | 6月     | 132.6 | ▲ 11.6       | x             | 116.2 | 124.8 | ▲ 15.4       | 165.1         | 174.3     | 135.8       | 76.0        | 132.1       | 46.0           | 146.3                   | 115.3               | 123.6                 | 207.8            | 139.0    | 180.8                          | 142.4 |       |
|                  |                   | 7月     | 108.2 | 3.7          | x             | 105.7 | 142.7 | 10.3         | 68.3          | 111.2     | 94.2        | 109.8       | 119.5       | 49.3           | 71.0                    | 112.0               | 96.1                  | 78.9             | 100.3    | 107.2                          | 101.8 |       |
|                  |                   | 対前年同月比 | 3.7   | -            | x             | 16.5  | 10.3  | -            | ▲ 6.9         | 17.5      | 9.0         | 0.0         | 2.9         | ▲ 12.6         | ▲ 6.2                   | 4.7                 | ▲ 16.3                | ▲ 1.9            | ▲ 1.1    | 6.2                            | 0.0   |       |

第3表 規模、産業別名目賃金指数(きまって支給する給与)

(令和2年平均=100)

| 規模                | 年      | 月     | 調査    |              | 採石業、<br>砂利採取業 | 建設業   | 製造業   | 対前年<br>(同月)比 | 電気・ガス・<br>水道業 | 情報<br>通信業 | 運輸業、<br>郵便業 | 卸売業、<br>小売業 | 金融業、<br>保険業 | 不動産業、<br>物品賃貸業 | 学術研究、<br>専門・技術<br>サービス業 | 宿泊業、<br>飲食<br>サービス業 | 生活関連<br>サービス業、<br>娯楽業 | 教育、<br>学習<br>支援業 | 医療<br>福祉 | 複合<br>サービス<br>(他に分類さ<br>れないもの) | サービス業 |       |
|-------------------|--------|-------|-------|--------------|---------------|-------|-------|--------------|---------------|-----------|-------------|-------------|-------------|----------------|-------------------------|---------------------|-----------------------|------------------|----------|--------------------------------|-------|-------|
|                   |        |       | 産業計   | 対前年<br>(同月)比 |               |       |       |              |               |           |             |             |             |                |                         |                     |                       |                  |          |                                |       |       |
| 5<br>人<br>以<br>上  | 令和     | 2年    | 100.0 | ▲ 0.2        | 100.0         | 100.0 | 100.0 | 0.0          | 100.0         | 100.0     | 100.0       | 100.0       | 100.0       | 100.0          | 100.0                   | 100.0               | 100.0                 | 100.0            | 100.0    | 100.0                          | 100.0 | 100.0 |
|                   |        | 3年    | 101.0 | 0.9          | 113.2         | 105.8 | 104.5 | 4.5          | 107.6         | 103.4     | 97.6        | 101.0       | 95.1        | x              | 93.1                    | 97.1                | 79.8                  | 95.4             | 102.4    | 102.0                          | 102.9 |       |
|                   |        | 4年    | 102.5 | 1.5          | x             | 101.5 | 100.9 | ▲ 3.4        | 102.0         | 98.2      | 96.7        | 104.3       | 113.3       | 94.6           | 97.9                    | 107.5               | 95.3                  | 107.1            | 105.3    | 111.7                          | 95.8  |       |
|                   | 4年     | 7月    | 104.4 | 2.0          | x             | 101.4 | 103.8 | ▲ 2.0        | 102.2         | 97.7      | 98.6        | 106.1       | 117.8       | 96.1           | 95.6                    | 105.3               | 99.8                  | 113.9            | 106.2    | 109.0                          | 96.7  |       |
|                   |        | 8月    | 102.9 | 2.2          | x             | 95.6  | 102.0 | ▲ 3.4        | 98.9          | 97.1      | 97.4        | 103.5       | 111.8       | 95.3           | 97.3                    | 107.6               | 107.7                 | 112.2            | 106.0    | 110.2                          | 97.5  |       |
|                   |        | 9月    | 103.2 | 1.5          | x             | 100.3 | 101.6 | ▲ 1.3        | 98.9          | 95.9      | 98.9        | 104.2       | 115.3       | 94.7           | 97.4                    | 105.2               | 109.2                 | 111.8            | 105.4    | 110.8                          | 95.8  |       |
|                   |        | 10月   | 104.0 | 2.1          | x             | 102.9 | 102.6 | ▲ 1.8        | 100.6         | 98.0      | 97.9        | 104.6       | 121.6       | 93.1           | 102.6                   | 107.6               | 106.9                 | 109.5            | 105.5    | 118.9                          | 97.3  |       |
|                   |        | 11月   | 103.3 | 0.9          | x             | 100.7 | 101.3 | ▲ 4.1        | 99.2          | 98.9      | 98.6        | 104.4       | 114.9       | 96.3           | 99.2                    | 103.2               | 108.1                 | 109.6            | 106.2    | 116.6                          | 98.2  |       |
|                   |        | 12月   | 104.0 | 1.6          | x             | 103.8 | 101.4 | ▲ 5.3        | 98.1          | 98.3      | 99.7        | 105.7       | 112.4       | 98.0           | 97.3                    | 98.6                | 106.2                 | 112.2            | 106.9    | 117.3                          | 98.6  |       |
|                   |        | 5年    | 1月    | 100.7        | ▲ 0.4         | 91.2  | 98.6  | 101.0        | 0.5           | 101.0     | 105.9       | 94.0        | 98.9        | 119.3          | 111.7                   | 94.8                | 90.9                  | 90.9             | 113.1    | 103.5                          | 116.5 | 97.6  |
|                   | 2月     | 100.5 | 0.5   | 99.4         | 101.4         | 101.9 | 4.2   | 93.9         | 105.1         | 94.8      | 97.5        | 116.3       | 111.4       | 94.8           | 90.0                    | 79.8                | 115.5                 | 101.5            | 117.3    | 100.9                          |       |       |
|                   | 3月     | 101.1 | ▲ 0.4 | 100.8        | 99.0          | 102.4 | 2.6   | 94.4         | 109.9         | 96.9      | 100.8       | 116.9       | 121.0       | 97.1           | 98.3                    | 87.9                | 107.1                 | 102.1            | 120.6    | 103.1                          |       |       |
|                   | 4月     | 102.1 | 0.6   | 97.9         | 97.2          | 103.3 | 3.3   | 110.6        | 109.4         | 93.7      | 103.1       | 124.4       | 122.1       | 97.1           | 99.4                    | 80.2                | 119.4                 | 104.3            | 109.4    | 100.8                          |       |       |
|                   | 5月     | 101.0 | ▲ 0.7 | 101.6        | 98.6          | 102.4 | 4.0   | 107.5        | 109.4         | 89.9      | 101.1       | 115.1       | 133.4       | 99.5           | 101.1                   | 82.4                | 112.5                 | 104.6            | 108.8    | 99.1                           |       |       |
|                   | 6月     | 101.9 | ▲ 0.1 | 105.2        | 102.3         | 105.2 | 4.2   | 92.7         | 109.7         | 96.0      | 100.6       | 112.5       | 114.2       | 98.9           | 94.3                    | 87.8                | 110.4                 | 102.4            | 112.4    | 111.4                          |       |       |
|                   | 7月     | 102.9 | ▲ 1.4 | 104.6        | 101.5         | 106.2 | 2.3   | 96.9         | 107.1         | 95.8      | 103.6       | 123.8       | 92.0        | 90.4           | 92.3                    | 80.1                | 109.1                 | 107.3            | 113.1    | 114.0                          |       |       |
|                   | 対前年同月比 |       |       | ▲ 1.4        | -             | x     | 0.1   | 2.3          | -             | ▲ 5.2     | 9.6         | ▲ 2.8       | ▲ 2.4       | 5.1            | ▲ 4.3                   | ▲ 5.4               | ▲ 12.3                | ▲ 19.7           | ▲ 4.2    | 1.0                            | 3.8   | 17.9  |
| 30<br>人<br>以<br>上 | 令和     | 2年    | 100.0 | ▲ 0.5        | 100.0         | 100.0 | 100.0 | ▲ 1.9        | 100.0         | 100.0     | 100.0       | 100.0       | 100.0       | 100.0          | 100.0                   | 100.0               | 100.0                 | 100.0            | 100.0    | 100.0                          | 100.0 |       |
|                   |        | 3年    | 102.2 | 2.2          | 113.3         | 98.7  | 106.5 | 6.4          | 106.5         | 105.4     | 100.4       | 96.0        | 90.9        | x              | 93.1                    | 101.1               | 92.2                  | 97.7             | 104.2    | 104.4                          | 105.0 |       |
|                   |        | 4年    | 103.5 | 1.3          | x             | 96.0  | 103.7 | ▲ 2.6        | 97.6          | 107.0     | 101.9       | 92.4        | 124.5       | 53.6           | 90.3                    | 105.9               | 105.3                 | 106.8            | 111.4    | 124.2                          | 100.9 |       |
|                   | 4年     | 7月    | 105.2 | 1.9          | x             | 95.3  | 106.2 | ▲ 1.8        | 98.4          | 107.0     | 101.5       | 97.0        | 131.0       | 55.5           | 88.5                    | 110.8               | 104.3                 | 107.8            | 111.8    | 119.5                          | 102.2 |       |
|                   |        | 8月    | 103.5 | 1.3          | x             | 93.2  | 105.4 | ▲ 3.1        | 96.5          | 105.7     | 101.9       | 90.1        | 120.6       | 52.3           | 88.1                    | 110.0               | 104.8                 | 108.1            | 111.7    | 121.5                          | 101.6 |       |
|                   |        | 9月    | 102.7 | 1.1          | x             | 95.5  | 103.9 | ▲ 1.0        | 95.1          | 106.1     | 102.8       | 90.0        | 108.2       | 56.6           | 87.6                    | 105.6               | 104.8                 | 107.4            | 110.4    | 120.0                          | 100.9 |       |
|                   |        | 10月   | 103.0 | 0.7          | x             | 96.2  | 104.6 | ▲ 1.8        | 98.3          | 106.1     | 102.2       | 86.8        | 140.5       | 51.3           | 98.4                    | 108.9               | 105.4                 | 101.2            | 110.2    | 125.5                          | 102.4 |       |
|                   |        | 11月   | 103.0 | 0.2          | x             | 94.6  | 103.4 | ▲ 4.3        | 96.1          | 105.9     | 102.5       | 90.5        | 118.7       | 52.1           | 92.9                    | 104.7               | 108.5                 | 102.3            | 111.8    | 126.0                          | 103.0 |       |
|                   |        | 12月   | 104.3 | 0.1          | x             | 99.7  | 104.4 | ▲ 5.4        | 94.5          | 105.3     | 104.6       | 91.5        | 116.1       | 55.4           | 90.7                    | 101.3               | 109.2                 | 108.2            | 111.5    | 131.3                          | 102.1 |       |
|                   |        | 5年    | 1月    | 100.4        | ▲ 2.9         | x     | 99.0  | 101.9        | ▲ 2.4         | 100.6     | 111.5       | 94.6        | 82.1        | 135.6          | 51.3                    | 85.4                | 115.4                 | 108.5            | 102.8    | 105.3                          | 122.3 | 105.4 |
|                   | 2月     | 99.8  | ▲ 1.2 | x            | 100.4         | 102.3 | 1.2   | 93.5         | 110.9         | 95.0      | 79.4        | 129.5       | 47.0        | 85.8           | 112.0                   | 108.1               | 103.4                 | 103.7            | 120.7    | 107.0                          |       |       |
|                   | 3月     | 101.4 | ▲ 2.3 | x            | 91.0          | 102.4 | ▲ 0.7 | 93.1         | 113.0         | 96.7      | 84.0        | 115.1       | 49.2        | 87.6           | 119.3                   | 114.7               | 113.9                 | 104.4            | 129.6    | 112.4                          |       |       |
|                   | 4月     | 102.5 | ▲ 1.4 | x            | 93.0          | 104.3 | 1.3   | 122.7        | 111.8         | 94.4      | 86.3        | 131.4       | 57.4        | 86.9           | 122.3                   | 116.7               | 114.9                 | 105.4            | 112.7    | 109.8                          |       |       |
|                   | 5月     | 101.6 | ▲ 2.4 | x            | 98.4          | 102.9 | 1.5   | 114.0        | 111.0         | 93.9      | 86.4        | 116.3       | 53.6        | 92.8           | 122.9                   | 114.8               | 111.0                 | 104.7            | 114.2    | 107.1                          |       |       |
|                   | 6月     | 102.6 | ▲ 1.3 | x            | 100.0         | 106.1 | 2.3   | 91.9         | 111.9         | 97.0      | 85.0        | 123.3       | 57.1        | 91.5           | 120.8                   | 108.6               | 109.7                 | 103.1            | 116.9    | 121.4                          |       |       |
|                   | 7月     | 103.4 | ▲ 1.7 | x            | 101.3         | 107.9 | 1.6   | 95.4         | 108.3         | 95.5      | 85.9        | 137.0       | 59.1        | 91.0           | 123.4                   | 106.5               | 109.6                 | 105.6            | 116.8    | 114.2                          |       |       |
|                   | 対前年同月比 |       |       | ▲ 1.7        | -             | x     | 6.3   | 1.6          | -             | ▲ 3.0     | 1.2         | ▲ 5.9       | ▲ 11.4      | 4.6            | 6.5                     | 2.8                 | 11.4                  | 2.1              | 1.7      | ▲ 5.5                          | ▲ 2.3 | 11.7  |

第4表 規模、産業別実質賃金指数(きまって支給する給与)

(令和2年平均=100)

| 規模               | 年                 | 月   | 調査    |              | 採石業、<br>砂利採取業 | 建設業   | 製造業   | 対前年<br>(同月)比 | 電気・ガス・<br>水道業 | 情報<br>通信業 | 運輸業、<br>郵便業 | 卸売業、<br>小売業 | 金融業、<br>保険業 | 不動産業、<br>物品賃貸業 | 学術研究、<br>専門・技術<br>サービス業 | 宿泊業、<br>飲食<br>サービス業 | 生活関連<br>サービス業、<br>娯楽業 | 教育、<br>学習<br>支援業 | 医療<br>福祉 | 複合<br>サービス<br>(他に分類さ<br>れないもの) | サービス業 |       |
|------------------|-------------------|-----|-------|--------------|---------------|-------|-------|--------------|---------------|-----------|-------------|-------------|-------------|----------------|-------------------------|---------------------|-----------------------|------------------|----------|--------------------------------|-------|-------|
|                  |                   |     | 産業計   | 対前年<br>(同月)比 |               |       |       |              |               |           |             |             |             |                |                         |                     |                       |                  |          |                                |       |       |
| 5<br>人<br>以<br>上 | 令和                | 2年  | 100.0 | ▲ 0.1        | 100.0         | 100.0 | 100.0 | 0.1          | 100.0         | 100.0     | 100.0       | 100.0       | 100.0       | 100.0          | 100.0                   | 100.0               | 100.0                 | 100.0            | 100.0    | 100.0                          | 100.0 | 100.0 |
|                  |                   | 3年  | 100.8 | 0.8          | 113.0         | 105.6 | 104.3 | 4.3          | 107.4         | 103.2     | 97.4        | 100.8       | 94.9        | x              | 92.9                    | 96.9                | 79.6                  | 95.2             | 102.2    | 101.8                          | 102.7 |       |
|                  |                   | 4年  | 99.5  | ▲ 1.3        | x             | 98.5  | 98.0  | ▲ 6.0        | 99.0          | 95.3      | 93.9        | 101.3       | 110.0       | 91.8           | 95.0                    | 104.4               | 92.5                  | 104.0            | 102.2    | 108.4                          | 93.0  |       |
|                  | 4年                | 7月  | 101.2 | ▲ 0.9        | x             | 98.3  | 100.6 | ▲ 4.7        | 99.0          | 94.7      | 95.5        | 102.8       | 114.1       | 93.1           | 92.6                    | 102.0               | 96.7                  | 110.4            | 102.9    | 105.6                          | 93.7  |       |
|                  |                   | 8月  | 99.6  | ▲ 0.6        | x             | 92.5  | 98.7  | ▲ 6.1        | 95.7          | 94.0      | 94.3        | 100.2       | 108.2       | 92.3           | 94.2                    | 104.2               | 104.3                 | 108.6            | 102.6    | 106.7                          | 94.4  |       |
|                  |                   | 9月  | 99.2  | ▲ 1.7        | x             | 96.4  | 97.7  | ▲ 4.3        | 95.1          | 92.2      | 95.1        | 100.2       | 110.9       | 91.1           | 93.7                    | 101.2               | 105.0                 | 107.5            | 101.3    | 106.5                          | 92.1  |       |
|                  |                   | 10月 | 99.4  | ▲ 1.8        | x             | 98.4  | 98.1  | ▲ 5.5        | 96.2          | 93.7      | 93.6        | 100.0       | 116.3       | 89.0           | 98.1                    | 102.9               | 102.2                 | 104.7            | 100.9    | 113.7                          | 93.0  |       |
|                  |                   | 11月 | 98.5  | ▲ 3.1        | x             | 96.0  | 96.6  | ▲ 7.9        | 94.6          | 94.3      | 94.0        | 99.5        | 109.5       | 91.8           | 94.6                    | 98.4                | 103.1                 | 104.5            | 101.2    | 111.2                          | 93.6  |       |
|                  |                   | 12月 | 98.7  | ▲ 3.3        | x             | 98.5  | 96.2  | ▲ 9.9        | 93.1          | 93.3      | 94.6        | 100.3       | 106.6       | 93.0           | 92.3                    | 93.5                | 100.8                 | 106.5            | 101.4    | 111.3                          | 93.5  |       |
|                  |                   | 5年  | 1月    | 95.1         | ▲ 5.7         | 86.1  | 93.1  | 95.4         | ▲ 4.8         | 95.4      | 100.0       | 88.8        | 93.4        | 112.7          | 105.5                   | 89.5                | 85.8                  | 85.8             | 106.8    | 97.7                           | 110.0 | 92.2  |
|                  | 2月                |     | 95.6  | ▲ 3.7        | 94.6          | 96.5  | 97.0  | ▲ 0.1        | 89.3          | 100.0     | 90.2        | 92.8        | 110.7       | 106.0          | 90.2                    | 85.6                | 75.9                  | 109.9            | 96.6     | 111.6                          | 96.0  |       |
|                  | 3月                |     | 95.6  | ▲ 4.3        | 95.3          | 93.6  | 96.8  | ▲ 1.4        | 89.2          | 103.9     | 91.6        | 95.3        | 110.5       | 114.4          | 91.8                    | 92.9                | 83.1                  | 101.2            | 96.5     | 114.0                          | 97.4  |       |
|                  | 4月                |     | 95.6  | ▲ 3.8        | 91.7          | 91.0  | 96.7  | ▲ 1.2        | 103.6         | 102.4     | 87.7        | 96.5        | 116.5       | 114.3          | 90.9                    | 93.1                | 75.1                  | 111.8            | 97.7     | 102.4                          | 94.4  |       |
|                  | 5月                |     | 94.7  | ▲ 4.3        | 95.2          | 92.4  | 96.0  | 0.1          | 100.7         | 102.5     | 84.3        | 94.8        | 107.9       | 125.0          | 93.3                    | 94.8                | 77.2                  | 105.4            | 98.0     | 102.0                          | 92.9  |       |
|                  | 6月                |     | 95.0  | ▲ 4.0        | 98.0          | 95.3  | 98.0  | ▲ 0.1        | 86.4          | 102.2     | 89.5        | 93.8        | 104.8       | 106.4          | 92.2                    | 87.9                | 81.8                  | 102.9            | 95.4     | 104.8                          | 103.8 |       |
|                  | 7月                |     | 95.6  | ▲ 5.5        | 97.2          | 94.3  | 98.7  | ▲ 1.9        | 90.1          | 99.5      | 89.0        | 96.3        | 115.1       | 85.5           | 84.0                    | 85.8                | 74.4                  | 101.4            | 99.7     | 105.1                          | 105.9 |       |
|                  | 対前年同月比            |     |       | ▲ 5.5        | -             | x     | ▲ 4.1 | ▲ 1.9        | -             | ▲ 9.0     | 5.1         | ▲ 6.8       | ▲ 6.3       | 0.9            | ▲ 8.2                   | ▲ 9.3               | ▲ 15.9                | ▲ 23.1           | ▲ 8.2    | ▲ 3.1                          | ▲ 0.5 | 13.0  |
|                  | 30<br>人<br>以<br>上 | 令和  | 2年    | 100.0        | ▲ 0.4         | 100.0 | 100.0 | 100.0        | ▲ 1.8         | 100.0     | 100.0       | 100.0       | 100.0       | 100.0          | 100.0                   | 100.0               | 100.0                 | 100.0            | 100.0    | 100.0                          | 100.0 | 100.0 |
|                  |                   |     | 3年    | 102.0        | 2.0           | 113.1 | 98.5  | 106.3        | 6.3           | 106.3     | 105.2       | 100.2       | 95.8        | 90.7           | x                       | 92.9                | 100.9                 | 92.0             | 97.5     | 104.0                          | 104.2 | 104.8 |
|                  |                   |     | 4年    | 100.5        | ▲ 1.5         | x     | 93.2  | 100.7        | ▲ 5.3         | 94.8      | 103.9       | 98.9        | 89.7        | 120.9          | 52.0                    | 87.7                | 102.8                 | 102.2            | 103.7    | 108.2                          | 120.6 | 98.0  |
| 4年               |                   | 7月  | 101.9 | ▲ 1.0        | x             | 92.3  | 102.9 | ▲ 4.5        | 95.3          | 103.7     | 98.4        | 94.0        | 126.9       | 53.8           | 85.8                    | 107.4               | 101.1                 | 104.5            | 108.3    | 115.8                          | 99.0  |       |
|                  |                   | 8月  | 100.2 | ▲ 1.5        | x             | 90.2  | 102.0 | ▲ 5.8        | 93.4          | 102.3     | 98.6        | 87.2        | 116.7       | 50.6           | 85.3                    | 106.5               | 101.5                 | 104.6            | 108.1    | 117.6                          | 98.4  |       |
|                  |                   | 9月  | 98.8  | ▲ 2.0        | x             | 91.8  | 99.9  | ▲ 4.1        | 91.4          | 102.0     | 98.8        | 86.5        | 104.0       | 54.4           | 84.2                    | 101.5               | 100.8                 | 103.3            | 106.2    | 115.4                          | 97.0  |       |
|                  |                   | 10月 | 98.5  | ▲ 3.1        | x             | 92.0  | 100.0 | ▲ 5.5        | 94.0          | 101.4     | 97.7        | 83.0        | 134.3       | 49.0           | 94.1                    | 104.1               | 100.8                 | 96.7             | 105.4    | 120.0                          | 97.9  |       |
|                  |                   | 11月 | 98.2  | ▲ 3.8        | x             | 90.2  | 98.6  | ▲ 8.0        | 91.6          | 101.0     | 97.7        | 86.3        | 113.2       | 49.7           | 88.6                    | 99.8                | 103.4                 | 97.5             | 106.6    | 120.1                          | 98.2  |       |
|                  |                   | 12月 | 99.0  | ▲ 4.7        | x             | 94.6  | 99.1  | ▲ 10.0       | 89.7          | 99.9      | 99.2        | 86.8        | 110.2       | 52.6           | 86.1                    | 96.1                | 103.6                 | 102.7            | 105.8    | 124.6                          | 96.9  |       |
|                  |                   | 5年  | 1月    | 94.8         | ▲ 8.1         | x     | 93.5  | 96.2         | ▲ 7.6         | 95.0      | 105.3       | 89.3        | 77.5        | 128.0          | 48.4                    | 80.6                | 109.0                 | 102.5            | 97.1     | 99.4                           | 115.5 | 99.5  |
| 2月               |                   |     | 95.0  | ▲ 5.3        | x             | 95.5  | 97.3  | ▲ 3.1        | 89.0          | 105.5     | 90.4        | 75.5        | 123.2       | 44.7           | 81.6                    | 106.6               | 102.9                 | 98.4             | 98.7     | 114.8                          | 101.8 |       |
| 3月               |                   |     | 95.8  | ▲ 6.3        | x             | 86.0  | 96.8  | ▲ 4.6        | 88.0          | 106.8     | 91.4        | 79.4        | 108.8       | 46.5           | 82.8                    | 112.8               | 108.4                 | 107.7            | 98.7     | 122.5                          | 106.2 |       |
| 4月               |                   |     | 96.0  | ▲ 5.8        | x             | 87.1  | 97.7  | ▲ 3.2        | 114.9         | 104.7     | 88.4        | 80.8        | 123.0       | 53.7           | 81.4                    | 114.5               | 109.3                 | 107.6            | 98.7     | 105.5                          | 102.8 |       |
| 5月               |                   |     | 95.2  | ▲ 6.1        | x             | 92.2  | 96.4  | ▲ 2.3        | 106.8         | 104.0     | 88.0        | 81.0        | 109.0       | 50.2           | 87.0                    | 115.2               | 107.6                 | 104.0            | 98.1     | 107.0                          | 100.4 |       |
| 6月               |                   |     | 95.6  | ▲ 5.3        | x             | 93.2  | 98.9  | ▲ 1.8        | 85.6          | 104.3     | 90.4        | 79.2        | 114.9       | 53.2           | 85.3                    | 112.6               | 101.2                 | 102.2            | 96.1     | 108.9                          | 113.1 |       |
| 7月               |                   |     | 96.1  | ▲ 5.7        | x             | 94.1  | 100.3 | ▲ 2.5        | 88.7          | 100.7     | 88.8        | 79.8        | 127.3       | 54.9           | 84.6                    | 114.7               | 99.0                  | 101.9            | 98.1     | 108.6                          | 106.1 |       |
| 対前年同月比           |                   |     | ▲ 5.7 | -            | x             | 2.0   | ▲ 2.5 | -            | ▲ 6.9         | ▲ 2.9     | ▲ 9.8       | ▲ 15.1      | 0.3         | 2.0            | ▲ 1.4                   | 6.8                 | ▲ 2.1                 | ▲ 2.5            | ▲ 9.4    | ▲ 6.2                          | 7.2   |       |

第5表 規模、産業別名目賃金指数(所定内給与)

(令和2年平均=100)

| 規模               | 年                 | 月     | 調査    |              | 採石業、<br>砂利採取業 | 建設業   | 製造業   | 対前年<br>(同月)比 | 電気・ガス・<br>水道業 | 情報<br>通信業 | 運輸業、<br>郵便業 | 卸売業、<br>小売業 | 金融業、<br>保険業 | 不動産業、<br>物品賃貸業 | 学術研究、<br>専門・技術<br>サービス業 | 宿泊業、<br>飲食<br>サービス業 | 生活関連<br>サービス業、<br>娯楽業 | 教育、<br>学習<br>支援業 | 医療<br>福祉 | 複合<br>サービス<br>業(他に分類さ<br>れないもの) | サービス業 |       |
|------------------|-------------------|-------|-------|--------------|---------------|-------|-------|--------------|---------------|-----------|-------------|-------------|-------------|----------------|-------------------------|---------------------|-----------------------|------------------|----------|---------------------------------|-------|-------|
|                  |                   |       | 産業計   | 対前年<br>(同月)比 |               |       |       |              |               |           |             |             |             |                |                         |                     |                       |                  |          |                                 |       |       |
| 5<br>人<br>以<br>上 | 令和                | 2年    | 100.0 | 0.4          | 100.0         | 100.0 | 100.0 | 1.7          | 100.0         | 100.0     | 100.0       | 100.0       | 100.0       | 100.0          | 100.0                   | 100.0               | 100.0                 | 100.0            | 100.0    | 100.0                           | 100.0 | 100.0 |
|                  |                   | 3年    | 100.8 | 0.8          | 112.1         | 105.6 | 102.6 | 2.5          | 107.5         | 102.6     | 100.4       | 102.8       | 93.8        | x              | 92.8                    | 95.9                | 80.1                  | 95.4             | 101.7    | 101.6                           | 103.1 |       |
|                  |                   | 4年    | 102.1 | 1.3          | x             | 102.1 | 99.9  | ▲2.6         | 102.3         | 97.1      | 99.2        | 105.5       | 111.9       | 93.9           | 95.4                    | 104.3               | 93.7                  | 107.8            | 103.3    | 107.4                           | 96.9  |       |
|                  | 4年                | 7月    | 103.9 | 1.8          | x             | 101.9 | 102.5 | ▲2.1         | 102.0         | 96.4      | 98.6        | 107.3       | 115.4       | 95.0           | 93.0                    | 101.2               | 98.0                  | 115.0            | 104.7    | 107.2                           | 96.7  |       |
|                  |                   | 8月    | 102.6 | 2.3          | x             | 98.5  | 101.2 | ▲1.3         | 100.2         | 96.5      | 99.0        | 104.8       | 110.6       | 95.2           | 94.4                    | 103.4               | 105.5                 | 113.6            | 103.2    | 107.8                           | 98.4  |       |
|                  |                   | 9月    | 102.8 | 1.4          | x             | 102.0 | 101.4 | ▲0.3         | 99.0          | 95.7      | 100.3       | 106.0       | 111.7       | 95.5           | 93.4                    | 102.3               | 107.8                 | 112.2            | 103.0    | 96.9                            | 96.9  |       |
|                  |                   | 10月   | 103.7 | 1.8          | x             | 105.2 | 101.9 | ▲0.8         | 101.3         | 96.3      | 98.3        | 106.0       | 120.3       | 94.8           | 98.0                    | 105.3               | 104.6                 | 110.1            | 103.8    | 114.1                           | 97.6  |       |
|                  |                   | 11月   | 102.9 | 0.8          | x             | 103.3 | 99.7  | ▲3.6         | 99.6          | 98.0      | 99.8        | 105.5       | 111.9       | 97.6           | 93.3                    | 99.7                | 105.1                 | 110.5            | 104.8    | 110.9                           | 99.5  |       |
|                  |                   | 12月   | 103.5 | 1.5          | x             | 105.6 | 100.0 | ▲4.0         | 98.9          | 97.6      | 101.2       | 107.2       | 110.9       | 98.9           | 92.9                    | 95.0                | 102.8                 | 113.3            | 104.9    | 110.2                           | 99.9  |       |
|                  |                   | 5年    | 1月    | 101.3        | 0.4           | 94.2  | 99.3  | 102.0        | 4.1           | 101.3     | 102.4       | 98.3        | 100.6       | 119.1          | 105.0                   | 92.8                | 90.7                  | 91.2             | 114.5    | 102.5                           | 110.9 | 98.3  |
|                  | 2月                | 101.1 | 1.3   | 105.9        | 101.9         | 101.7 | 5.0   | 95.8         | 101.7         | 98.9      | 99.6        | 113.0       | 106.7       | 92.7           | 89.7                    | 80.2                | 116.4                 | 101.9            | 112.4    | 102.0                           |       |       |
|                  | 3月                | 101.5 | 0.9   | 107.9        | 101.2         | 102.8 | 4.8   | 96.3         | 105.5         | 100.4     | 101.7       | 111.8       | 123.4       | 93.0           | 96.7                    | 89.3                | 107.8                 | 102.4            | 117.6    | 102.9                           |       |       |
|                  | 4月                | 102.9 | 2.1   | 104.7        | 99.1          | 103.9 | 4.5   | 111.0        | 105.4         | 99.1      | 104.8       | 120.1       | 124.6       | 92.7           | 97.7                    | 80.1                | 120.5                 | 104.9            | 106.9    | 100.9                           |       |       |
|                  | 5月                | 102.0 | 0.1   | 108.4        | 100.5         | 103.4 | 5.3   | 108.1        | 105.8         | 96.7      | 102.1       | 110.8       | 137.4       | 97.3           | 99.0                    | 82.4                | 114.1                 | 104.8            | 106.7    | 99.5                            |       |       |
|                  | 6月                | 102.2 | 0.4   | 112.7        | 103.8         | 104.3 | 3.0   | 95.2         | 107.6         | 100.7     | 101.4       | 110.0       | 113.7       | 96.3           | 91.9                    | 87.8                | 112.0                 | 102.9            | 109.7    | 111.7                           |       |       |
|                  | 7月                | 103.2 | ▲0.7  | 111.9        | 102.2         | 106.3 | 3.7   | 98.4         | 103.9         | 101.8     | 105.0       | 119.4       | 90.5        | 85.9           | 90.9                    | 80.3                | 110.7                 | 107.5            | 110.6    | 109.7                           |       |       |
|                  | 対前年同月比            |       |       | ▲0.7         | -             | x     | 0.3   | 3.7          | -             | ▲3.5      | 7.8         | 3.2         | ▲2.1        | 3.5            | ▲4.7                    | ▲7.6                | ▲10.2                 | ▲18.1            | ▲3.7     | 2.7                             | 3.2   | 13.4  |
|                  | 30<br>人<br>以<br>上 | 令和    | 2年    | 100.0        | 0.5           | 100.0 | 100.0 | 100.0        | 0.3           | 100.0     | 100.0       | 100.0       | 100.0       | 100.0          | 100.0                   | 100.0               | 100.0                 | 100.0            | 100.0    | 100.0                           | 100.0 | 100.0 |
|                  |                   |       | 3年    | 101.2        | 1.1           | 112.1 | 99.8  | 104.0        | 4.0           | 106.6     | 104.3       | 97.7        | 96.6        | 89.3           | x                       | 92.9                | 99.4                  | 94.6             | 97.9     | 103.1                           | 103.4 | 104.6 |
| 4年               |                   |       | 102.4 | 1.2          | x             | 99.6  | 102.2 | ▲1.7         | 98.5          | 104.8     | 101.1       | 91.6        | 125.3       | 54.5           | 89.8                    | 104.2               | 103.2                 | 106.8            | 107.9    | 116.9                           | 102.9 |       |
| 4年               |                   | 7月    | 104.1 | 2.1          | x             | 95.1  | 104.7 | ▲1.8         | 99.7          | 104.7     | 100.5       | 95.4        | 131.3       | 55.5           | 87.8                    | 108.9               | 102.3                 | 108.3            | 109.0    | 116.0                           | 104.0 |       |
|                  |                   | 8月    | 102.3 | 1.7          | x             | 99.0  | 104.0 | ▲0.4         | 98.0          | 103.9     | 100.6       | 88.4        | 122.1       | 53.8           | 87.7                    | 107.1               | 101.7                 | 108.3            | 107.1    | 117.6                           | 103.9 |       |
|                  |                   | 9月    | 101.5 | 1.0          | x             | 100.4 | 103.5 | 0.2          | 96.4          | 104.4     | 101.8       | 89.4        | 109.6       | 57.3           | 85.6                    | 104.0               | 104.1                 | 107.2            | 106.4    | 94.3                            | 102.9 |       |
|                  |                   | 10月   | 102.3 | 0.7          | x             | 100.6 | 103.8 | ▲0.1         | 99.3          | 103.0     | 102.0       | 86.9        | 142.4       | 53.0           | 96.8                    | 105.8               | 103.5                 | 101.2            | 107.1    | 119.4                           | 103.8 |       |
|                  |                   | 11月   | 102.4 | 0.4          | x             | 100.4 | 101.9 | ▲3.0         | 97.3          | 103.8     | 102.1       | 90.0        | 120.2       | 53.2           | 91.2                    | 103.6               | 107.2                 | 102.4            | 109.4    | 118.7                           | 106.0 |       |
|                  |                   | 12月   | 102.8 | ▲0.2         | x             | 103.0 | 101.9 | ▲4.8         | 96.4          | 102.5     | 104.0       | 89.8        | 117.0       | 55.8           | 89.9                    | 100.0               | 105.5                 | 108.4            | 108.2    | 119.4                           | 104.4 |       |
|                  |                   | 5年    | 1月    | 100.2        | ▲1.9          | x     | 101.7 | 102.7        | 1.7           | 101.4     | 106.5       | 97.2        | 82.2        | 134.9          | 51.7                    | 83.6                | 116.0                 | 103.9            | 102.5    | 103.3                           | 114.9 | 106.4 |
| 2月               |                   | 99.9  | 0.1   | x            | 103.8         | 101.7 | 2.0   | 95.5         | 106.1         | 97.9      | 79.9        | 128.6       | 48.4        | 84.5           | 112.4                   | 104.6               | 102.2                 | 103.5            | 114.0    | 108.8                           |       |       |
| 3月               |                   | 101.8 | ▲0.1  | x            | 96.8          | 103.0 | 2.4   | 95.1         | 106.9         | 99.9      | 83.4        | 113.4       | 49.5        | 85.4           | 117.4                   | 113.3               | 113.1                 | 104.1            | 125.4    | 112.8                           |       |       |
| 4月               |                   | 103.1 | 0.4   | x            | 98.6          | 104.4 | 2.7   | 121.5        | 106.5         | 99.4      | 85.6        | 127.8       | 56.9        | 84.7           | 121.6                   | 112.1               | 114.5                 | 105.7            | 110.4    | 110.7                           |       |       |
| 5月               |                   | 102.3 | ▲1.3  | x            | 104.2         | 103.2 | 2.7   | 115.0        | 106.4         | 101.1     | 85.7        | 111.9       | 55.6        | 91.4           | 121.8                   | 111.0               | 111.3                 | 104.3            | 111.6    | 108.3                           |       |       |
| 6月               |                   | 103.1 | ▲0.6  | x            | 106.5         | 105.4 | 1.7   | 94.1         | 109.0         | 103.4     | 84.7        | 120.8       | 57.1        | 90.4           | 119.4                   | 105.2               | 110.1                 | 103.0            | 113.2    | 122.3                           |       |       |
| 7月               |                   | 103.8 | ▲0.3  | x            | 108.1         | 107.3 | 2.5   | 97.5         | 104.6         | 101.0     | 85.4        | 134.9       | 58.8        | 88.4           | 123.1                   | 101.8               | 110.0                 | 105.2            | 115.0    | 113.7                           |       |       |
| 対前年同月比           |                   |       | ▲0.3  | -            | x             | 13.7  | 2.5   | -            | ▲2.2          | ▲0.1      | 0.5         | ▲10.5       | 2.7         | 5.9            | 0.7                     | 13.0                | ▲0.5                  | 1.6              | ▲3.5     | ▲0.9                            | 9.3   |       |



第6表 規模、産業別労働時間指数(総実労働時間)

(令和2年平均=100)

| 規模               | 年                 | 月     | 調査    |              | 採石業、<br>砂利採取業 | 建設業   | 製造業   | 対前年<br>(同月)比 | 電気・ガス・<br>水道業 | 情報<br>通信業 | 運輸業、<br>郵便業 | 卸売業、<br>小売業 | 金融業、<br>保険業 | 不動産業、<br>物品賃貸業 | 学術研究、<br>専門・技術<br>サービス業 | 宿泊業、<br>飲食<br>サービス業 | 生活関連<br>サービス業、<br>学<br>習 | 教育、<br>習 | 医療<br>福祉 | 複合<br>サービス<br>(他に分類さ<br>れないもの) | サービス業 |       |       |
|------------------|-------------------|-------|-------|--------------|---------------|-------|-------|--------------|---------------|-----------|-------------|-------------|-------------|----------------|-------------------------|---------------------|--------------------------|----------|----------|--------------------------------|-------|-------|-------|
|                  |                   |       | 産業計   | 対前年<br>(同月)比 |               |       |       |              |               |           |             |             |             |                |                         |                     |                          |          |          |                                |       |       |       |
| 5<br>人<br>以<br>上 | 令和                | 2年    | 100.0 | ▲ 1.9        | 100.0         | 100.0 | 100.0 | ▲ 2.3        | 100.0         | 100.0     | 100.0       | 100.0       | 100.0       | 100.0          | 100.0                   | 100.0               | 100.0                    | 100.0    | 100.0    | 100.0                          | 100.0 | 100.0 |       |
|                  |                   | 3年    | 99.0  | ▲ 1.1        | 100.6         | 100.7 | 102.6 | 2.6          | 99.6          | 103.9     | 96.4        | 96.1        | 100.6       | x              | 99.1                    | 94.9                | 94.7                     | 95.9     | 99.6     | 102.8                          | 100.0 |       |       |
|                  |                   | 4年    | 98.4  | ▲ 0.6        | x             | 96.8  | 100.6 | ▲ 1.9        | 104.9         | 103.8     | 91.6        | 96.6        | 95.4        | 104.0          | 99.8                    | 105.4               | 98.1                     | 102.0    | 96.7     | 104.0                          | 99.6  |       |       |
|                  | 4年                | 7月    | 102.2 | 0.2          | x             | 99.6  | 104.7 | ▲ 1.4        | 105.4         | 107.6     | 101.1       | 101.4       | 96.3        | 114.8          | 100.4                   | 104.7               | 104.0                    | 111.8    | 98.8     | 101.7                          | 100.3 |       |       |
|                  |                   | 8月    | 96.2  | 1.2          | x             | 88.8  | 96.3  | ▲ 1.2        | 105.4         | 99.6      | 95.7        | 94.5        | 93.0        | 98.7           | 95.7                    | 107.2               | 103.1                    | 89.1     | 97.8     | 103.4                          | 99.3  |       |       |
|                  |                   | 9月    | 99.6  | 1.1          | x             | 96.9  | 102.6 | 0.3          | 105.0         | 103.7     | 97.9        | 96.8        | 93.3        | 93.1           | 101.4                   | 104.5               | 103.0                    | 107.3    | 96.4     | 102.3                          | 101.2 |       |       |
|                  |                   | 10月   | 99.8  | ▲ 0.7        | x             | 99.3  | 102.5 | ▲ 1.9        | 105.3         | 104.2     | 98.0        | 96.6        | 94.8        | 99.2           | 101.0                   | 107.3               | 105.2                    | 105.0    | 95.1     | 109.3                          | 102.5 |       |       |
|                  |                   | 11月   | 99.3  | ▲ 2.6        | x             | 97.1  | 103.3 | ▲ 2.4        | 105.2         | 105.6     | 97.8        | 97.2        | 93.9        | 104.3          | 102.7                   | 100.9               | 98.5                     | 104.1    | 95.9     | 103.5                          | 100.5 |       |       |
|                  |                   | 12月   | 98.9  | ▲ 1.9        | x             | 98.9  | 102.1 | ▲ 3.2        | 103.4         | 100.8     | 97.6        | 97.4        | 98.4        | 102.4          | 100.5                   | 94.6                | 95.8                     | 102.3    | 96.1     | 115.4                          | 101.2 |       |       |
|                  |                   | 5年    | 1月    | 92.1         | ▲ 1.8         | 86.3  | 87.5  | 93.6         | ▲ 2.9         | 100.0     | 99.2        | 89.9        | 92.2        | 95.0           | 111.2                   | 95.5                | 84.4                     | 102.0    | 94.5     | 91.6                           | 103.1 | 93.2  |       |
|                  | 2月                | 94.4  | ▲ 0.7 | 97.4         | 95.0          | 99.5  | 1.6   | 97.1         | 98.2          | 92.2      | 93.1        | 94.5        | 111.6       | 100.1          | 82.5                    | 84.7                | 105.0                    | 91.6     | 95.0     | 95.3                           |       |       |       |
|                  | 3月                | 100.2 | 1.1   | 93.3         | 97.8          | 102.0 | 0.2   | 103.8        | 108.0         | 99.6      | 98.0        | 109.2       | 119.4       | 107.1          | 96.7                    | 104.4               | 106.9                    | 95.9     | 117.0    | 104.2                          |       |       |       |
|                  | 4月                | 99.8  | ▲ 0.6 | 96.1         | 93.8          | 102.8 | ▲ 0.3 | 104.8        | 103.0         | 94.1      | 99.0        | 102.5       | 119.4       | 106.9          | 96.8                    | 97.5                | 121.9                    | 96.2     | 104.0    | 101.6                          |       |       |       |
|                  | 5月                | 95.3  | 1.7   | 100.7        | 87.5          | 94.3  | 0.2   | 101.1        | 99.8          | 87.4      | 95.9        | 101.4       | 112.3       | 98.2           | 100.7                   | 99.7                | 113.2                    | 93.8     | 101.7    | 97.1                           |       |       |       |
|                  | 6月                | 102.6 | 0.4   | 106.2        | 101.2         | 105.1 | 2.1   | 108.5        | 110.3         | 98.9      | 99.0        | 106.1       | 128.8       | 112.4          | 92.8                    | 104.7               | 119.7                    | 98.8     | 108.8    | 109.2                          |       |       |       |
|                  | 7月                | 99.1  | ▲ 3.0 | 104.4        | 101.2         | 102.3 | ▲ 2.3 | 102.1        | 105.8         | 91.8      | 98.8        | 101.3       | 122.8       | 103.5          | 90.1                    | 98.9                | 107.2                    | 95.8     | 105.3    | 107.5                          |       |       |       |
|                  | 対前年同月比            |       |       | ▲ 3.0        | -             | x     | 1.6   | ▲ 2.3        | -             | ▲ 3.1     | ▲ 1.7       | ▲ 9.2       | ▲ 2.6       | 5.2            | 7.0                     | 3.1                 | ▲ 13.9                   | ▲ 4.9    | ▲ 4.1    | ▲ 3.0                          | 3.5   | 7.2   |       |
|                  | 30<br>人<br>以<br>上 | 令和    | 2年    | 100.0        | ▲ 3.0         | 100.0 | 100.0 | 100.0        | ▲ 3.4         | 100.0     | 100.0       | 100.0       | 100.0       | 100.0          | 100.0                   | 100.0               | 100.0                    | 100.0    | 100.0    | 100.0                          | 100.0 | 100.0 | 100.0 |
|                  |                   |       | 3年    | 101.0        | 0.9           | 100.6 | 99.9  | 102.9        | 3.0           | 100.4     | 104.9       | 104.1       | 97.6        | 101.2          | x                       | 98.2                | 105.5                    | 97.6     | 99.7     | 99.4                           | 102.9 | 102.7 |       |
| 4年               |                   |       | 98.6  | ▲ 2.4        | x             | 97.4  | 101.1 | ▲ 1.7        | 104.6         | 103.4     | 95.0        | 94.0        | 102.6       | 124.4          | 96.3                    | 106.5               | 98.1                     | 102.6    | 96.7     | 105.4                          | 100.0 |       |       |
| 4年               |                   | 7月    | 101.3 | ▲ 2.8        | x             | 101.0 | 105.3 | ▲ 1.4        | 103.7         | 107.9     | 96.0        | 99.0        | 102.6       | 135.5          | 97.1                    | 110.7               | 97.7                     | 107.4    | 98.0     | 102.4                          | 100.4 |       |       |
|                  |                   | 8月    | 97.1  | ▲ 1.2        | x             | 90.7  | 96.9  | ▲ 1.7        | 105.9         | 102.9     | 95.8        | 94.4        | 105.4       | 126.7          | 94.8                    | 112.1               | 101.8                    | 83.8     | 101.1    | 102.7                          | 98.6  |       |       |
|                  |                   | 9月    | 98.5  | ▲ 0.8        | x             | 96.9  | 102.8 | ▲ 0.1        | 105.0         | 103.2     | 96.9        | 91.0        | 96.0        | 121.0          | 96.8                    | 107.7               | 97.0                     | 104.9    | 94.6     | 102.0                          | 101.7 |       |       |
|                  |                   | 10月   | 98.9  | ▲ 3.1        | x             | 99.3  | 102.3 | ▲ 2.6        | 105.4         | 104.1     | 96.3        | 92.1        | 101.7       | 114.9          | 97.5                    | 109.0               | 102.0                    | 104.9    | 94.7     | 105.9                          | 102.5 |       |       |
|                  |                   | 11月   | 98.3  | ▲ 4.0        | x             | 95.2  | 102.9 | ▲ 3.5        | 104.8         | 103.0     | 96.9        | 92.5        | 100.9       | 123.6          | 97.3                    | 102.7               | 98.8                     | 101.6    | 94.3     | 105.7                          | 100.4 |       |       |
|                  |                   | 12月   | 98.5  | ▲ 3.9        | x             | 100.8 | 102.9 | ▲ 2.6        | 102.8         | 100.2     | 96.0        | 93.1        | 106.5       | 124.7          | 97.6                    | 100.3               | 100.2                    | 97.6     | 93.8     | 119.5                          | 100.8 |       |       |
|                  |                   | 5年    | 1月    | 93.3         | ▲ 3.0         | x     | 94.8  | 93.7         | ▲ 3.5         | 97.5      | 99.9        | 93.3        | 87.5        | 99.0           | 119.0                   | 91.5                | 111.6                    | 99.8     | 84.9     | 93.2                           | 109.9 | 95.1  |       |
| 2月               |                   | 94.3  | 0.0   | x            | 98.5          | 99.8  | 1.7   | 95.1         | 101.0         | 91.9      | 82.1        | 100.7       | 112.1       | 94.8           | 106.6                   | 96.1                | 102.1                    | 89.9     | 97.6     | 94.0                           |       |       |       |
| 3月               |                   | 100.1 | ▲ 0.3 | x            | 93.3          | 101.6 | ▲ 1.0 | 105.4        | 106.9         | 94.5      | 86.3        | 113.6       | 114.0       | 104.0          | 120.4                   | 106.7               | 115.6                    | 98.4     | 118.8    | 106.9                          |       |       |       |
| 4月               |                   | 100.1 | ▲ 1.6 | x            | 93.9          | 103.3 | ▲ 0.9 | 103.3        | 102.4         | 94.2      | 90.2        | 109.7       | 129.6       | 100.3          | 120.7                   | 105.4               | 121.3                    | 95.5     | 107.4    | 102.2                          |       |       |       |
| 5月               |                   | 96.3  | 0.5   | x            | 85.5          | 94.9  | ▲ 0.2 | 96.3         | 98.8          | 90.6      | 89.4        | 107.2       | 120.8       | 98.4           | 124.7                   | 105.1               | 117.9                    | 95.4     | 103.8    | 99.1                           |       |       |       |
| 6月               |                   | 102.3 | ▲ 0.3 | x            | 100.1         | 105.2 | 1.9   | 109.8        | 108.7         | 94.5      | 87.4        | 117.0       | 127.7       | 106.1          | 120.5                   | 105.1               | 121.7                    | 98.3     | 109.0    | 111.9                          |       |       |       |
| 7月               |                   | 100.1 | ▲ 1.2 | x            | 102.2         | 102.8 | ▲ 2.4 | 102.3        | 104.9         | 94.2      | 89.4        | 108.2       | 136.3       | 98.4           | 122.4                   | 104.6               | 110.3                    | 95.8     | 107.6    | 106.3                          |       |       |       |
| 対前年同月比           |                   |       | ▲ 1.2 | -            | x             | 1.2   | ▲ 2.4 | -            | ▲ 1.4         | ▲ 2.8     | ▲ 1.9       | ▲ 9.7       | 5.5         | 0.6            | 1.3                     | 10.6                | 7.1                      | 2.7      | ▲ 2.2    | 5.1                            | 5.9   |       |       |

第7表 規模、産業別労働時間指数(所定内労働時間)

(令和2年平均=100)

| 規模               | 年                 | 月     | 調査    |              | 採石業、<br>砂利採取業 | 建設業   | 製造業   | 対前年<br>(同月)比 | 電気・ガス・<br>水道業 | 情報<br>通信業 | 運輸業、<br>郵便業 | 卸売業、<br>小売業 | 金融業、<br>保険業 | 不動産業、<br>物品賃貸業 | 学術研究、<br>専門・技術<br>サービス業 | 宿泊業、<br>飲食<br>サービス業 | 生活関連<br>サービス業、<br>娯楽業 | 教育、<br>学習<br>支援業 | 医療<br>福祉 | 複合<br>サービス<br>(他に分類さ<br>れないもの) | サービス業 |       |
|------------------|-------------------|-------|-------|--------------|---------------|-------|-------|--------------|---------------|-----------|-------------|-------------|-------------|----------------|-------------------------|---------------------|-----------------------|------------------|----------|--------------------------------|-------|-------|
|                  |                   |       | 産業計   | 対前年<br>(同月)比 |               |       |       |              |               |           |             |             |             |                |                         |                     |                       |                  |          |                                |       |       |
| 5<br>人<br>以<br>上 | 令和                | 2年    | 100.0 | ▲ 0.7        | 100.0         | 100.0 | 100.0 | ▲ 1.1        | 100.0         | 100.0     | 100.0       | 100.0       | 100.0       | 100.0          | 100.0                   | 100.0               | 100.0                 | 100.0            | 100.0    | 100.0                          | 100.0 | 100.0 |
|                  |                   | 3年    | 99.1  | ▲ 0.8        | 100.3         | 98.8  | 100.8 | 0.8          | 99.7          | 104.5     | 99.7        | 97.7        | 100.8       | x              | 99.6                    | 94.0                | 94.9                  | 100.3            | 99.1     | 101.9                          | 99.8  |       |
|                  |                   | 4年    | 98.1  | ▲ 1.0        | x             | 95.4  | 99.8  | ▲ 1.0        | 105.8         | 104.1     | 95.6        | 97.8        | 95.4        | 102.1          | 98.2                    | 102.7               | 97.1                  | 102.6            | 95.6     | 100.2                          | 101.6 |       |
|                  | 4年                | 7月    | 101.4 | ▲ 0.7        | x             | 99.7  | 103.9 | ▲ 0.4        | 106.2         | 108.0     | 101.0       | 102.8       | 96.0        | 113.8          | 99.0                    | 101.6               | 102.8                 | 108.5            | 97.2     | 99.0                           | 101.9 |       |
|                  |                   | 8月    | 95.9  | 1.2          | x             | 89.4  | 95.7  | 0.7          | 107.6         | 100.2     | 96.6        | 95.7        | 93.2        | 98.1           | 93.9                    | 103.5               | 101.7                 | 89.2             | 96.1     | 101.3                          | 101.6 |       |
|                  |                   | 9月    | 99.1  | 0.3          | x             | 96.2  | 101.8 | 0.8          | 105.5         | 104.4     | 99.2        | 98.5        | 92.4        | 92.2           | 98.5                    | 101.9               | 101.2                 | 104.4            | 95.4     | 98.7                           | 103.0 |       |
|                  |                   | 10月   | 99.4  | ▲ 1.7        | x             | 99.0  | 101.2 | ▲ 1.7        | 106.1         | 104.5     | 98.1        | 98.3        | 95.7        | 99.7           | 98.6                    | 105.7               | 103.5                 | 105.2            | 94.6     | 103.8                          | 103.5 |       |
|                  |                   | 11月   | 98.8  | ▲ 2.8        | x             | 97.0  | 102.3 | ▲ 1.4        | 106.7         | 106.4     | 99.2        | 98.7        | 93.8        | 104.6          | 97.7                    | 97.8                | 96.6                  | 105.2            | 95.0     | 98.0                           | 102.2 |       |
|                  |                   | 12月   | 98.5  | ▲ 2.1        | x             | 98.2  | 101.6 | ▲ 1.5        | 104.4         | 101.0     | 99.0        | 98.8        | 99.1        | 101.9          | 97.2                    | 90.9                | 93.8                  | 103.4            | 94.7     | 107.7                          | 103.4 |       |
|                  |                   | 5年    | 1月    | 92.2         | ▲ 1.5         | 88.2  | 85.7  | 93.1         | ▲ 1.4         | 100.9     | 98.4        | 90.8        | 94.2        | 92.4           | 108.3                   | 94.1                | 83.7                  | 103.5            | 96.9     | 91.4                           | 98.7  | 94.5  |
|                  | 2月                | 94.5  | ▲ 0.6 | 102.2        | 93.3          | 98.9  | 2.5   | 99.5         | 97.2          | 93.2      | 95.2        | 92.3        | 111.1       | 97.8           | 82.2                    | 86.3                | 103.5                 | 92.1             | 93.7     | 97.3                           |       |       |
|                  | 3月                | 100.4 | 1.3   | 98.0         | 97.7          | 101.7 | 1.0   | 106.1        | 105.3         | 100.5     | 99.3        | 106.8       | 119.8       | 104.1          | 94.9                    | 107.4               | 106.5                 | 96.7             | 115.8    | 105.8                          |       |       |
|                  | 4月                | 100.0 | ▲ 0.3 | 101.1        | 93.6          | 103.1 | 0.4   | 105.4        | 101.0         | 96.6      | 101.0       | 100.6       | 115.6       | 104.5          | 95.4                    | 98.9                | 116.8                 | 96.7             | 103.3    | 103.0                          |       |       |
|                  | 5月                | 95.5  | 1.7   | 105.4        | 87.1          | 94.6  | 1.2   | 101.5        | 97.7          | 90.1      | 97.4        | 99.5        | 113.3       | 97.1           | 99.0                    | 101.6               | 106.2                 | 94.0             | 100.6    | 98.7                           |       |       |
|                  | 6月                | 102.7 | 0.2   | 111.0        | 100.5         | 105.2 | 2.4   | 111.8        | 108.4         | 100.7     | 100.6       | 105.3       | 127.7       | 110.4          | 90.9                    | 106.2               | 115.6                 | 99.5             | 108.6    | 110.7                          |       |       |
|                  | 7月                | 99.3  | ▲ 2.1 | 109.6        | 100.4         | 102.3 | ▲ 1.5 | 104.0        | 103.9         | 96.6      | 100.1       | 99.9        | 121.4       | 101.1          | 89.3                    | 100.4               | 102.9                 | 96.2             | 103.8    | 106.5                          |       |       |
|                  | 対前年同月比            |       |       | ▲ 2.1        | -             | x     | 0.7   | ▲ 1.5        | -             | ▲ 2.1     | ▲ 3.8       | ▲ 4.4       | ▲ 2.6       | 4.1            | 6.7                     | 2.1                 | ▲ 12.1                | ▲ 2.3            | ▲ 5.2    | ▲ 1.0                          | 4.8   | 4.5   |
|                  | 30<br>人<br>以<br>上 | 令和    | 2年    | 100.0        | ▲ 1.6         | 100.0 | 100.0 | 100.0        | ▲ 1.6         | 100.0     | 100.0       | 100.0       | 100.0       | 100.0          | 100.0                   | 100.0               | 100.0                 | 100.0            | 100.0    | 100.0                          | 100.0 | 100.0 |
|                  |                   |       | 3年    | 100.1        | 0.0           | 100.3 | 99.8  | 100.7        | 0.7           | 100.0     | 105.3       | 103.1       | 98.6        | 98.8           | x                       | 100.0               | 104.7                 | 98.3             | 101.6    | 98.1                           | 101.5 | 101.6 |
| 4年               |                   |       | 97.5  | ▲ 2.6        | x             | 97.1  | 99.6  | ▲ 1.1        | 105.1         | 102.7     | 96.9        | 94.0        | 102.8       | 126.8          | 96.1                    | 105.3               | 96.6                  | 98.7             | 94.0     | 99.5                           | 102.7 |       |
| 4年               |                   | 7月    | 100.1 | ▲ 3.0        | x             | 102.2 | 104.1 | ▲ 0.2        | 105.2         | 107.4     | 97.3        | 98.4        | 103.0       | 136.0          | 97.3                    | 109.7               | 95.5                  | 102.2            | 94.5     | 98.0                           | 102.9 |       |
|                  |                   | 8月    | 96.1  | ▲ 0.6        | x             | 91.8  | 95.7  | 0.5          | 107.3         | 102.6     | 96.9        | 93.7        | 106.6       | 129.5          | 95.2                    | 110.5               | 100.0                 | 80.3             | 97.6     | 99.2                           | 101.9 |       |
|                  |                   | 9月    | 97.4  | ▲ 1.5        | x             | 97.3  | 101.6 | 0.4          | 106.0         | 102.5     | 98.5        | 91.4        | 97.6        | 122.6          | 95.9                    | 106.7               | 94.0                  | 98.7             | 92.3     | 96.9                           | 103.9 |       |
|                  |                   | 10月   | 98.3  | ▲ 3.2        | x             | 99.4  | 100.5 | ▲ 2.3        | 105.2         | 103.1     | 99.0        | 93.4        | 103.5       | 118.6          | 97.1                    | 106.7               | 100.1                 | 104.1            | 93.3     | 99.0                           | 104.3 |       |
|                  |                   | 11月   | 97.7  | ▲ 3.7        | x             | 96.8  | 101.9 | ▲ 2.0        | 106.1         | 102.3     | 99.6        | 93.0        | 101.4       | 127.0          | 94.8                    | 102.2               | 97.1                  | 100.9            | 92.1     | 96.7                           | 102.9 |       |
|                  |                   | 12月   | 97.3  | ▲ 3.9        | x             | 99.3  | 101.4 | ▲ 1.6        | 104.1         | 98.9      | 97.5        | 92.7        | 107.6       | 126.4          | 95.8                    | 99.4                | 98.1                  | 95.8             | 91.3     | 107.7                          | 103.5 |       |
|                  |                   | 5年    | 1月    | 92.7         | ▲ 1.7         | x     | 91.8  | 92.8         | ▲ 1.4         | 97.6      | 98.1        | 94.0        | 88.2        | 97.2           | 120.3                   | 90.1                | 112.3                 | 97.5             | 84.3     | 92.3                           | 103.6 | 96.8  |
| 2月               |                   | 93.9  | 1.3   | x            | 96.8          | 98.7  | 2.8   | 96.6         | 98.7          | 93.2      | 83.2        | 99.1        | 114.9       | 93.0           | 106.9                   | 95.3                | 98.9                  | 89.8             | 95.0     | 96.4                           |       |       |
| 3月               |                   | 99.9  | 0.8   | x            | 94.7          | 101.0 | 0.3   | 106.9        | 102.9         | 95.5      | 86.6        | 112.7       | 115.6       | 102.0          | 119.7                   | 108.2               | 109.9                 | 98.5             | 116.3    | 109.4                          |       |       |
| 4月               |                   | 99.9  | ▲ 0.5 | x            | 95.2          | 103.0 | ▲ 0.2 | 100.1        | 99.4          | 97.8      | 90.5        | 106.1       | 129.9       | 100.1          | 120.8                   | 105.0               | 113.1                 | 95.2             | 105.5    | 104.3                          |       |       |
| 5月               |                   | 95.8  | 1.1   | x            | 85.7          | 94.7  | 1.0   | 94.8         | 95.8          | 95.0      | 89.7        | 104.1       | 125.0       | 97.9           | 124.3                   | 104.9               | 105.6                 | 94.8             | 100.5    | 101.7                          |       |       |
| 6月               |                   | 102.4 | 0.1   | x            | 101.6         | 104.7 | 2.3   | 111.8        | 106.0         | 99.1      | 88.1        | 115.0       | 128.9       | 105.5          | 119.5                   | 104.4               | 115.7                 | 98.5             | 107.8    | 114.2                          |       |       |
| 7月               |                   | 99.6  | ▲ 0.5 | x            | 103.6         | 102.3 | ▲ 1.7 | 103.6        | 102.7         | 97.9      | 89.8        | 105.7       | 137.7       | 97.1           | 121.5                   | 103.6               | 102.2                 | 95.3             | 105.2    | 107.3                          |       |       |
| 対前年同月比           |                   |       | ▲ 0.5 | -            | x             | 1.4   | ▲ 1.7 | -            | ▲ 1.5         | ▲ 4.4     | 0.6         | ▲ 8.7       | 2.6         | 1.3            | ▲ 0.2                   | 10.8                | 8.5                   | 0.0              | 0.8      | 7.3                            | 4.3   |       |

第8表 規模、産業別労働時間指数(所定外労働時間)

(令和2年平均=100)

| 規模               | 年                 | 月     | 調査     |              | 採石業、<br>砂利採取業 | 建設業   | 製造業    | 対前年<br>(同月)比 | 電気・ガス・<br>水道業 | 情報<br>通信業 | 運輸業、<br>郵便業 | 卸売業、<br>小売業 | 金融業、<br>保険業 | 不動産業、<br>物品賃貸業 | 学術研究、<br>専門・技術<br>サービス業 | 宿泊業、<br>飲食<br>サービス業 | 生活関連<br>サービス業、<br>娯楽業 | 教育、<br>学習<br>支援業 | 医療<br>福祉 | 複合<br>サービス<br>業(他に分類さ<br>れないもの) | サービス業  |       |
|------------------|-------------------|-------|--------|--------------|---------------|-------|--------|--------------|---------------|-----------|-------------|-------------|-------------|----------------|-------------------------|---------------------|-----------------------|------------------|----------|---------------------------------|--------|-------|
|                  |                   |       | 産業計    | 対前年<br>(同月)比 |               |       |        |              |               |           |             |             |             |                |                         |                     |                       |                  |          |                                 |        |       |
| 5<br>人<br>以<br>上 | 令和                | 2年    | 100.0  | ▲ 16.6       | 100.0         | 100.0 | 100.0  | ▲ 15.3       | 100.0         | 100.0     | 100.0       | 100.0       | 100.0       | 100.0          | 100.0                   | 100.0               | 100.0                 | 100.0            | 100.0    | 100.0                           | 100.0  | 100.0 |
|                  |                   | 3年    | 97.9   | ▲ 2.2        | 105.3         | 133.4 | 125.3  | 25.4         | 97.9          | 97.1      | 79.9        | 69.7        | 95.6        | x              | 89.9                    | 120.4               | 91.6                  | 61.0             | 116.5    | 121.5                           | 102.6  |       |
|                  |                   | 4年    | 101.4  | 3.6          | x             | 120.8 | 112.2  | ▲ 10.5       | 95.3          | 99.8      | 72.1        | 77.5        | 94.9        | 151.6          | 127.6                   | 188.1               | 119.9                 | 97.5             | 135.5    | 180.1                           | 76.5   |       |
|                  | 4年                | 7月    | 112.4  | 12.3         | x             | 97.8  | 114.5  | ▲ 12.7       | 96.8          | 101.7     | 101.6       | 78.3        | 103.1       | 140.4          | 123.5                   | 200.0               | 132.7                 | 138.4            | 153.5    | 156.5                           | 82.5   |       |
|                  |                   | 8月    | 101.0  | 3.1          | x             | 79.1  | 104.3  | ▲ 18.9       | 81.6          | 91.5      | 91.3        | 74.7        | 89.1        | 112.8          | 127.2                   | 222.9               | 136.7                 | 88.7             | 155.8    | 144.9                           | 72.8   |       |
|                  |                   | 9月    | 107.2  | 15.4         | x             | 109.9 | 112.8  | ▲ 4.6        | 100.0         | 94.9      | 91.7        | 69.9        | 112.5       | 114.9          | 151.9                   | 185.7               | 146.9                 | 130.5            | 130.2    | 173.9                           | 79.8   |       |
|                  |                   | 10月   | 105.2  | 14.5         | x             | 104.4 | 119.7  | ▲ 3.0        | 96.8          | 100.9     | 97.4        | 68.7        | 76.6        | 85.1           | 144.4                   | 157.1               | 144.9                 | 103.3            | 114.0    | 221.7                           | 91.2   |       |
|                  |                   | 11月   | 105.2  | ▲ 0.1        | x             | 98.9  | 117.1  | ▲ 11.3       | 88.8          | 96.6      | 91.0        | 73.5        | 95.3        | 93.6           | 191.4                   | 197.1               | 142.9                 | 95.4             | 127.9    | 215.9                           | 80.7   |       |
|                  |                   | 12月   | 105.2  | 3.0          | x             | 111.0 | 108.5  | ▲ 19.3       | 92.8          | 99.1      | 90.4        | 75.9        | 84.4        | 112.8          | 158.0                   | 205.7               | 142.9                 | 94.0             | 144.2    | 273.9                           | 75.4   |       |
|                  |                   | 5年    | 1月     | 90.7         | ▲ 5.4         | 57.4  | 117.6  | 99.1         | ▲ 18.4        | 90.4      | 109.4       | 85.6        | 59.0        | 151.6          | 183.0                   | 118.5               | 105.7                 | 61.2             | 75.5     | 102.3                           | 191.3  | 77.2  |
|                  | 2月                | 92.8  | ▲ 3.2  | 23.8         | 124.2         | 108.8 | ▲ 8.1  | 71.2         | 111.1         | 86.9      | 59.0        | 142.2       | 123.4       | 140.7          | 94.3                    | 42.9                | 117.2                 | 76.7             | 120.3    | 72.8                            |        |       |
|                  | 3月                | 96.9  | ▲ 2.1  | 21.8         | 98.9          | 105.1 | ▲ 9.6  | 78.4         | 141.9         | 95.2      | 75.9        | 160.9       | 106.4       | 159.3          | 154.3                   | 28.6                | 109.9                 | 72.1             | 142.0    | 85.1                            |        |       |
|                  | 4月                | 96.9  | ▲ 5.1  | 19.8         | 96.7          | 100.0 | ▲ 7.8  | 97.6         | 128.2         | 81.7      | 67.5        | 143.8       | 217.0       | 148.1          | 140.0                   | 59.2                | 162.9                 | 83.7             | 117.4    | 84.2                            |        |       |
|                  | 5月                | 93.8  | 3.4    | 28.7         | 93.4          | 90.6  | ▲ 10.9 | 96.0         | 125.6         | 74.0      | 71.1        | 142.2       | 83.0        | 117.3          | 154.3                   | 51.0                | 169.5                 | 90.7             | 123.2    | 77.2                            |        |       |
|                  | 6月                | 101.0 | 4.2    | 32.7         | 113.2         | 104.3 | ▲ 1.6  | 72.0         | 133.3         | 90.1      | 73.5        | 123.4       | 155.3       | 145.7          | 148.6                   | 65.3                | 152.3                 | 76.7             | 111.6    | 92.1                            |        |       |
|                  | 7月                | 96.9  | ▲ 13.8 | 25.7         | 114.3         | 102.6 | ▲ 10.4 | 81.6         | 129.1         | 68.6      | 75.9        | 132.8       | 157.4       | 145.7          | 117.1                   | 59.2                | 141.7                 | 86.0             | 133.3    | 119.3                           |        |       |
|                  | 対前年同月比            |       |        | ▲ 13.8       | -             | x     | 16.9   | ▲ 10.4       | -             | ▲ 15.7    | 26.9        | ▲ 32.5      | ▲ 3.1       | 28.8           | 12.1                    | 18.0                | ▲ 41.5                | ▲ 55.4           | 2.4      | ▲ 44.0                          | ▲ 14.8 | 44.6  |
|                  | 30<br>人<br>以<br>上 | 令和    | 2年     | 100.0        | ▲ 17.5        | 100.0 | 100.0  | 100.0        | ▲ 20.7        | 100.0     | 100.0       | 100.0       | 100.0       | 100.0          | 100.0                   | 100.0               | 100.0                 | 100.0            | 100.0    | 100.0                           | 100.0  | 100.0 |
|                  |                   |       | 3年     | 112.6        | 12.6          | 105.3 | 100.9  | 130.3        | 30.3          | 105.9     | 99.9        | 109.6       | 80.1        | 173.3          | x                       | 68.5                | 122.5                 | 81.6             | 81.4     | 138.6                           | 129.4  | 114.0 |
| 4年               |                   |       | 113.0  | 0.4          | x             | 101.0 | 119.3  | ▲ 8.4        | 99.1          | 111.5     | 84.6        | 93.4        | 95.2        | 93.6           | 101.1                   | 131.6               | 135.3                 | 140.6            | 175.4    | 224.8                           | 73.8   |       |
| 4年               |                   | 7月    | 117.1  | ▲ 1.8        | x             | 87.8  | 119.7  | ▲ 12.6       | 87.6          | 114.5     | 88.7        | 109.6       | 91.5        | 130.6          | 93.4                    | 132.6               | 149.0                 | 157.9            | 200.0    | 191.5                           | 75.4   |       |
|                  |                   | 8月    | 110.5  | ▲ 5.7        | x             | 79.1  | 112.3  | ▲ 19.9       | 91.5          | 106.0     | 89.8        | 105.5       | 70.2        | 90.6           | 89.0                    | 146.5               | 145.1                 | 118.3            | 202.1    | 173.2                           | 66.9   |       |
|                  |                   | 9月    | 112.4  | 8.2          | x             | 93.2  | 117.2  | ▲ 4.6        | 94.6          | 112.0     | 88.3        | 83.6        | 51.1        | 101.2          | 112.1                   | 130.2               | 170.6                 | 165.9            | 160.4    | 205.6                           | 80.0   |       |
|                  |                   | 10月   | 106.7  | ▲ 2.7        | x             | 98.0  | 123.0  | ▲ 5.7        | 108.5         | 116.2     | 81.2        | 68.5        | 48.9        | 67.1           | 103.3                   | 158.1               | 149.0                 | 112.7            | 135.4    | 245.1                           | 84.6   |       |
|                  |                   | 11月   | 105.7  | ▲ 6.8        | x             | 79.1  | 115.6  | ▲ 16.6       | 91.5          | 112.0     | 82.0        | 83.6        | 85.1        | 80.0           | 138.5                   | 114.0               | 141.2                 | 108.7            | 158.3    | 288.7                           | 76.2   |       |
|                  |                   | 12月   | 114.3  | ▲ 4.8        | x             | 116.2 | 120.5  | ▲ 13.1       | 88.4          | 116.2     | 87.2        | 100.0       | 76.6        | 103.5          | 126.4                   | 120.9               | 151.0                 | 115.9            | 168.8    | 357.7                           | 74.6   |       |
|                  |                   | 5年    | 1月     | 101.0        | ▲ 17.1        | x     | 125.0  | 104.9        | ▲ 21.5        | 96.9      | 122.2       | 89.8        | 74.0        | 151.1          | 103.5                   | 113.2               | 95.3                  | 154.9            | 90.5     | 116.7                           | 238.0  | 78.5  |
| 2月               |                   | 99.0  | ▲ 14.1 | x            | 115.5         | 112.3 | ▲ 8.7  | 79.1         | 129.9         | 84.6      | 63.0        | 148.9       | 75.3        | 123.1          | 100.0                   | 115.7               | 133.3                 | 93.8             | 150.7    | 70.0                            |        |       |
| 3月               |                   | 102.9 | ▲ 12.9 | x            | 79.1          | 109.0 | ▲ 13.6 | 89.9         | 156.4         | 89.1      | 80.8        | 142.6       | 94.1        | 136.3          | 134.9                   | 70.6                | 171.4                 | 91.7             | 169.0    | 83.1                            |        |       |
| 4月               |                   | 102.9 | ▲ 12.9 | x            | 80.4          | 106.6 | ▲ 8.4  | 137.2        | 138.5         | 74.1      | 83.6        | 214.9       | 128.2       | 103.3          | 118.6                   | 113.7               | 201.6                 | 104.2            | 146.5    | 82.3                            |        |       |
| 5月               |                   | 101.9 | ▲ 6.9  | x            | 83.8          | 98.4  | ▲ 11.1 | 112.4        | 135.9         | 66.5      | 83.6        | 197.9       | 65.9        | 107.7          | 132.6                   | 109.8               | 238.1                 | 112.5            | 170.4    | 73.8                            |        |       |
| 6月               |                   | 101.0 | ▲ 5.3  | x            | 84.5          | 111.5 | ▲ 2.1  | 87.6         | 141.9         | 69.2      | 75.3        | 176.6       | 112.9       | 115.4          | 141.9                   | 123.5               | 180.2                 | 89.6             | 133.8    | 90.0                            |        |       |
| 7月               |                   | 105.7 | ▲ 9.7  | x            | 87.8          | 109.0 | ▲ 8.9  | 87.6         | 131.6         | 73.7      | 80.8        | 183.0       | 118.8       | 118.7          | 141.9                   | 127.5               | 189.7                 | 108.3            | 156.3    | 96.9                            |        |       |
| 対前年同月比           |                   |       | ▲ 9.7  | -            | x             | 0.0   | ▲ 8.9  | -            | 0.0           | 14.9      | ▲ 16.9      | ▲ 26.3      | 100.0       | ▲ 9.0          | 27.1                    | 7.0                 | ▲ 14.4                | 20.1             | ▲ 45.9   | ▲ 18.4                          | 28.5   |       |

第9表 規模、産業別常用雇用指数

(令和2年平均=100)

| 規模                | 年      | 月   | 調査    |              | 採石業、<br>砂利採取業 | 建設業   | 製造業   | 対前年<br>(同月)比 | 電気・ガス・<br>水道業 | 情報<br>通信業 | 運輸業、<br>郵便業 | 卸売業、<br>小売業 | 金融業、<br>保険業 | 不動産業、<br>物品賃貸業 | 学術研究、<br>専門・技術<br>サービス業 | 宿泊業、<br>飲食<br>サービス業 | 生活関連<br>サービス業、<br>娯楽業 | 教育、<br>学習<br>支援業 | 医療<br>福祉 | 複合<br>サービス<br>業(他に分類さ<br>れないもの) | サービス業 |       |
|-------------------|--------|-----|-------|--------------|---------------|-------|-------|--------------|---------------|-----------|-------------|-------------|-------------|----------------|-------------------------|---------------------|-----------------------|------------------|----------|---------------------------------|-------|-------|
|                   |        |     | 産業計   | 対前年<br>(同月)比 |               |       |       |              |               |           |             |             |             |                |                         |                     |                       |                  |          |                                 |       |       |
| 5<br>人<br>以<br>上  | 令和     | 2年  | 100.0 | 0.2          | 100.0         | 100.0 | 100.0 | 2.4          | 100.0         | 100.0     | 100.0       | 100.0       | 100.0       | 100.0          | 100.0                   | 100.0               | 100.0                 | 100.0            | 100.0    | 100.0                           | 100.0 | 100.0 |
|                   |        | 3年  | 99.7  | ▲0.3         | x             | 98.6  | 95.6  | ▲4.4         | 96.5          | 108.8     | 98.5        | 104.9       | 99.9        | x              | 99.8                    | 98.1                | 98.1                  | 99.2             | 101.0    | 100.3                           | 101.6 |       |
|                   |        | 4年  | 101.1 | 1.4          | x             | 92.1  | 97.8  | 2.3          | x             | 138.5     | 115.2       | 108.0       | 98.5        | 74.9           | 107.1                   | 99.3                | 99.4                  | 96.3             | 101.4    | 76.2                            | 104.0 |       |
|                   | 4年     | 7月  | 101.7 | 2.1          | x             | 92.0  | 98.5  | 5.0          | x             | 141.2     | 114.4       | 108.4       | 107.2       | 74.3           | 110.7                   | 96.7                | 101.0                 | 95.6             | 103.9    | 76.8                            | 103.0 |       |
|                   |        | 8月  | 101.4 | 1.6          | x             | 91.4  | 98.7  | 5.3          | x             | 139.7     | 116.2       | 107.3       | 93.6        | 74.4           | 111.9                   | 96.4                | 101.1                 | 96.2             | 103.9    | 76.9                            | 103.7 |       |
|                   |        | 9月  | 101.0 | 1.3          | x             | 89.6  | 97.7  | 3.7          | x             | 135.5     | 116.3       | 108.7       | 92.5        | 74.2           | 103.0                   | 97.8                | 96.8                  | 95.8             | 103.9    | 76.0                            | 104.1 |       |
|                   |        | 10月 | 101.5 | 2.0          | x             | 88.7  | 98.5  | 5.0          | x             | 134.1     | 116.4       | 107.7       | 92.5        | 71.1           | 111.8                   | 101.5               | 97.8                  | 96.2             | 103.8    | 82.1                            | 104.8 |       |
|                   |        | 11月 | 101.4 | 1.6          | x             | 92.5  | 98.5  | 4.3          | x             | 135.1     | 115.3       | 107.1       | 90.9        | 70.9           | 102.9                   | 100.6               | 97.4                  | 96.3             | 103.8    | 83.4                            | 104.4 |       |
|                   |        | 12月 | 101.8 | 2.1          | x             | 91.2  | 98.8  | 5.7          | x             | 134.6     | 113.4       | 108.2       | 90.9        | 72.1           | 111.5                   | 102.8               | 96.2                  | 96.6             | 104.2    | 82.9                            | 104.0 |       |
|                   |        | 5年  | 1月    | 102.5        | 1.6           | 280.5 | 90.5  | 101.0        | 3.2           | 97.4      | 133.6       | 113.5       | 109.0       | 92.9           | 72.2                    | 111.9               | 105.1                 | 94.9             | 96.5     | 104.2                           | 82.4  | 103.5 |
|                   | 2月     |     | 102.6 | 2.9          | 280.0         | 90.4  | 99.9  | 2.6          | 97.3          | 124.5     | 115.2       | 107.6       | 92.8        | 72.5           | 112.1                   | 102.8               | 119.7                 | 96.4             | 104.2    | 77.7                            | 103.8 |       |
|                   | 3月     |     | 103.0 | 3.0          | 272.7         | 90.0  | 100.8 | 4.0          | 95.9          | 123.6     | 117.0       | 108.1       | 101.4       | 72.4           | 110.2                   | 106.3               | 142.3                 | 84.4             | 102.6    | 83.0                            | 104.7 |       |
|                   | 4月     |     | 103.2 | 2.7          | 273.6         | 89.2  | 101.6 | 4.5          | 66.6          | 124.4     | 117.0       | 108.4       | 105.2       | 73.5           | 109.9                   | 105.6               | 133.2                 | 93.2             | 102.3    | 83.4                            | 103.3 |       |
|                   | 5月     |     | 103.1 | 1.5          | 274.1         | 87.0  | 101.3 | 5.0          | 65.8          | 124.4     | 115.1       | 108.5       | 105.3       | 74.1           | 110.0                   | 105.6               | 137.5                 | 94.2             | 102.3    | 82.4                            | 105.0 |       |
|                   | 6月     |     | 103.1 | 1.7          | 274.1         | 86.2  | 101.3 | 4.0          | 96.2          | 124.5     | 114.5       | 107.5       | 89.2        | 74.0           | 112.3                   | 106.1               | 141.3                 | 94.7             | 102.3    | 82.8                            | 108.2 |       |
|                   | 7月     |     | 103.6 | 1.9          | 274.1         | 88.7  | 100.4 | 1.9          | 98.0          | 123.3     | 114.9       | 107.6       | 87.8        | 73.8           | 112.7                   | 112.7               | 141.1                 | 94.4             | 102.3    | 82.8                            | 107.7 |       |
|                   | 対前年同月比 |     |       | 1.9          | -             | x     | ▲3.6  | 1.9          | -             | x         | ▲12.7       | 0.4         | ▲0.7        | ▲18.1          | ▲0.7                    | 1.8                 | 16.5                  | 39.7             | ▲1.3     | ▲1.5                            | 7.8   | 4.6   |
| 30<br>人<br>以<br>上 | 令和     | 2年  | 100.0 | 2.0          | 100.0         | 100.0 | 100.0 | 3.8          | 100.0         | 100.0     | 100.0       | 100.0       | 100.0       | 100.0          | 100.0                   | 100.0               | 100.0                 | 100.0            | 100.0    | 100.0                           | 100.0 |       |
|                   |        | 3年  | 98.1  | ▲1.8         | x             | 99.3  | 92.4  | ▲7.7         | 99.1          | 99.2      | 98.1        | 100.6       | 101.5       | x              | 102.2                   | 97.2                | 100.9                 | 100.3            | 102.0    | 96.7                            | 102.7 |       |
|                   |        | 4年  | 100.2 | 2.1          | x             | 92.1  | 95.0  | 2.8          | 98.7          | 99.6      | 123.9       | 101.5       | x           | 108.8          | 121.3                   | 99.6                | 102.6                 | 98.4             | 101.3    | 61.0                            | 106.7 |       |
|                   | 4年     | 7月  | 101.2 | 3.7          | x             | 88.1  | 95.1  | 4.7          | 97.5          | 100.1     | 122.3       | 102.0       | x           | 107.5          | 128.4                   | 99.5                | 103.6                 | 97.2             | 104.4    | 64.5                            | 106.6 |       |
|                   |        | 8月  | 100.9 | 3.4          | x             | 88.6  | 95.4  | 5.2          | 98.8          | 100.1     | 122.2       | 101.9       | x           | 107.8          | 129.2                   | 100.6               | 104.4                 | 97.8             | 104.9    | 64.6                            | 106.0 |       |
|                   |        | 9月  | 100.0 | 2.4          | x             | 88.2  | 94.1  | 2.6          | 99.6          | 98.7      | 122.2       | 101.9       | x           | 107.2          | 106.9                   | 100.2               | 100.7                 | 97.8             | 104.3    | 64.4                            | 106.2 |       |
|                   |        | 10月 | 100.8 | 3.8          | x             | 87.7  | 94.5  | 4.0          | 98.8          | 98.7      | 125.9       | 101.4       | x           | 106.0          | 132.1                   | 102.1               | 99.6                  | 99.1             | 104.9    | 64.6                            | 106.7 |       |
|                   |        | 11月 | 101.1 | 3.7          | x             | 96.0  | 94.3  | 3.6          | 100.6         | 98.3      | 127.5       | 100.1       | x           | 105.1          | 110.0                   | 103.9               | 98.9                  | 99.1             | 105.0    | 65.4                            | 107.4 |       |
|                   |        | 12月 | 101.7 | 4.7          | x             | 96.9  | 94.5  | 5.4          | 101.7         | 97.7      | 127.5       | 100.5       | x           | 109.7          | 132.3                   | 105.8               | 99.3                  | 98.7             | 105.5    | 64.7                            | 107.2 |       |
|                   |        | 5年  | 1月    | 102.9        | 3.3           | x     | 96.5  | 97.1         | 1.7           | 102.3     | 97.3        | 127.9       | 100.6       | 99.0           | x                       | 133.4               | 121.3                 | 95.6             | 98.6     | 105.4                           | 64.9  | 106.6 |
|                   | 2月     |     | 102.3 | 4.9          | x             | 95.4  | 95.8  | 0.6          | 102.1         | 97.1      | 127.9       | 99.8        | 98.5        | x              | 133.9                   | 122.1               | 96.0                  | 98.4             | 105.5    | 61.6                            | 106.2 |       |
|                   | 3月     |     | 102.8 | 4.4          | x             | 94.1  | 96.7  | 1.9          | 101.2         | 97.0      | 131.2       | 99.7        | 141.9       | x              | 128.7                   | 124.3               | 95.3                  | 91.8             | 104.8    | 65.7                            | 107.0 |       |
|                   | 4月     |     | 103.2 | 4.3          | x             | 94.0  | 97.9  | 2.3          | 60.2          | 97.8      | 131.2       | 100.2       | 148.7       | x              | 133.7                   | 123.7               | 90.0                  | 95.7             | 105.8    | 65.5                            | 105.4 |       |
|                   | 5月     |     | 102.9 | 1.7          | x             | 85.5  | 97.5  | 2.8          | 60.0          | 98.1      | 131.2       | 100.6       | 149.1       | x              | 134.1                   | 125.9               | 100.8                 | 97.0             | 105.2    | 64.8                            | 105.5 |       |
|                   | 6月     |     | 102.7 | 1.3          | x             | 85.0  | 97.7  | 2.0          | 102.5         | 97.6      | 130.1       | 99.9        | 98.7        | x              | 134.5                   | 124.9               | 100.5                 | 97.5             | 105.3    | 65.4                            | 109.0 |       |
|                   | 7月     |     | 102.9 | 1.7          | x             | 84.8  | 97.5  | 2.5          | 105.9         | 97.7      | 129.5       | 101.4       | 98.0        | x              | 134.2                   | 126.8               | 100.0                 | 97.4             | 105.4    | 65.5                            | 108.4 |       |
|                   | 対前年同月比 |     |       | 1.7          | -             | x     | ▲3.7  | 2.5          | -             | 8.6       | ▲2.4        | 5.9         | ▲0.6        | x              | x                       | 4.5                 | 27.4                  | ▲3.5             | 0.2      | 1.0                             | 1.6   | 1.7   |

第10表 規模、産業別パートタイム労働者比率

| 規模                | 年      | 月    | 調査    |                | 産 業 計 | 対 前 年<br>(同月)差 | 鉱 業、<br>採 石 業、<br>砂 利 採 取 業 | 建 設 業 | 製 造 業 | 対 前 年<br>(同月)差 | 電 気・ガ 斯・<br>熱 供 給・<br>水 道 業 | 情 報 通 信 業 | 運 輸 業、<br>郵 便 業 | 卸 売 業、<br>小 売 業 | 金 融 業、<br>保 險 業 | 不 動 産 業、<br>物 品 買 賃 業 | 学 術 研 究、<br>専 門・技 術 職 業 | 宿 泊 業、<br>飲 食 サービス業 | 生 活 関 連<br>サービス業 | 教 育、<br>学 習 支 援 業 | 医 療 福 祉 事 業 | 複 合 サービス業<br>(他に分類されないもの) | サービス業 |
|-------------------|--------|------|-------|----------------|-------|----------------|-----------------------------|-------|-------|----------------|-----------------------------|-----------|-----------------|-----------------|-----------------|-----------------------|-------------------------|---------------------|------------------|-------------------|-------------|---------------------------|-------|
|                   |        |      | 産 業 計 | 対 前 年<br>(同月)差 |       |                |                             |       |       |                |                             |           |                 |                 |                 |                       |                         |                     |                  |                   |             |                           |       |
| 5<br>人<br>以<br>上  | 令和     | 2年   | 24.7  | ▲ 0.3          | 4.1   | 7.9            | 14.8                        | ▲ 0.1 | 15.7  | 5.4            | 9.7                         | 40.8      | 5.2             | 62.0            | 15.7            | 57.9                  | 50.3                    | 22.1                | 20.8             | 7.4               | 22.9        |                           |       |
|                   |        | 3年   | 25.1  | 0.4            | x     | 7.6            | 14.2                        | ▲ 0.6 | 11.1  | 5.2            | 14.0                        | 40.2      | 4.1             | x               | 9.7             | 66.3                  | 52.0                    | 26.2                | 21.1             | 6.0               | 20.3        |                           |       |
|                   |        | 4年   | 23.8  | ▲ 1.3          | x     | 5.0            | 12.8                        | ▲ 1.4 | x     | 4.3            | 15.5                        | 37.5      | 3.3             | 40.2            | 12.3            | 58.6                  | 50.4                    | 18.9                | 23.7             | 7.5               | 18.7        |                           |       |
|                   | 4年     | 7月   | 22.9  | ▲ 1.9          | x     | 4.3            | 12.3                        | ▲ 1.6 | x     | 4.8            | 10.6                        | 37.1      | 3.6             | 36.2            | 13.8            | 56.5                  | 46.7                    | 14.7                | 24.5             | 9.4               | 20.3        |                           |       |
|                   |        | 8月   | 22.8  | ▲ 2.6          | x     | 4.7            | 11.6                        | ▲ 2.0 | x     | 4.0            | 10.3                        | 39.1      | 3.5             | 37.3            | 14.7            | 56.0                  | 43.1                    | 15.6                | 23.9             | 7.6               | 17.7        |                           |       |
|                   |        | 9月   | 22.8  | ▲ 1.6          | x     | 4.2            | 12.0                        | ▲ 2.1 | x     | 4.6            | 10.5                        | 37.5      | 3.5             | 46.5            | 12.0            | 55.7                  | 42.2                    | 15.8                | 24.2             | 9.3               | 18.9        |                           |       |
|                   |        | 10月  | 23.0  | ▲ 2.1          | x     | 4.9            | 12.4                        | ▲ 1.5 | x     | 3.7            | 10.5                        | 37.6      | 3.5             | 45.3            | 12.5            | 55.0                  | 44.0                    | 17.7                | 24.0             | 8.4               | 18.2        |                           |       |
|                   |        | 11月  | 23.5  | ▲ 1.1          | x     | 6.5            | 12.3                        | ▲ 2.7 | x     | 4.5            | 10.8                        | 38.1      | 3.6             | 45.5            | 12.8            | 55.5                  | 43.9                    | 17.9                | 25.1             | 8.9               | 19.0        |                           |       |
|                   |        | 12月  | 23.6  | ▲ 1.4          | x     | 7.5            | 12.4                        | ▲ 2.2 | x     | 3.7            | 11.0                        | 38.0      | 3.6             | 43.8            | 14.3            | 57.5                  | 47.5                    | 16.8                | 23.8             | 8.4               | 18.9        |                           |       |
|                   |        | 5年   | 1月    | 23.4           | ▲ 1.3 | 0.3            | 7.4                         | 10.9  | ▲ 2.8 | 6.3            | 3.8                         | 11.3      | 36.7            | 4.8             | 23.1            | 10.5                  | 58.9                    | 57.3                | 13.9             | 25.3              | 7.6         | 19.2                      |       |
|                   | 2月     | 24.6 | 0.4   | 0.3            | 8.8   | 10.4           | ▲ 3.4                       | 7.1   | 3.9   | 11.5           | 37.4                        | 4.8       | 25.2            | 10.3            | 60.7            | 69.5                  | 14.1                    | 25.7                | 8.1              | 21.4              |             |                           |       |
|                   | 3月     | 24.7 | 0.2   | 0.2            | 7.3   | 10.0           | ▲ 2.7                       | 5.8   | 4.1   | 11.2           | 36.3                        | 4.1       | 37.6            | 10.1            | 61.2            | 72.6                  | 17.2                    | 25.4                | 10.2             | 16.8              |             |                           |       |
|                   | 4月     | 24.5 | ▲ 0.2 | 0.2            | 7.0   | 9.8            | ▲ 3.9                       | 5.7   | 3.7   | 11.2           | 37.2                        | 3.7       | 15.2            | 9.8             | 61.5            | 70.2                  | 17.0                    | 26.4                | 8.4              | 16.2              |             |                           |       |
|                   | 5月     | 24.6 | 0.4   | 0.2            | 3.9   | 9.2            | ▲ 4.1                       | 4.9   | 4.1   | 11.5           | 37.6                        | 4.6       | 31.5            | 8.3             | 62.4            | 69.5                  | 17.2                    | 26.7                | 8.5              | 17.4              |             |                           |       |
|                   | 6月     | 24.4 | 0.3   | 0.2            | 4.2   | 9.6            | ▲ 3.2                       | 6.6   | 4.4   | 11.1           | 38.4                        | 5.0       | 13.7            | 11.1            | 63.0            | 67.8                  | 17.6                    | 25.3                | 8.5              | 15.7              |             |                           |       |
|                   | 7月     | 25.5 | 2.6   | 0.2            | 7.0   | 9.4            | ▲ 2.9                       | 8.2   | 3.5   | 12.0           | 38.2                        | 1.4       | 22.3            | 13.2            | 63.6            | 71.9                  | 19.5                    | 26.1                | 9.5              | 17.2              |             |                           |       |
|                   | 対前年同月差 |      |       | 2.6            | -     | x              | 2.7                         | ▲ 2.9 | -     | x              | ▲ 1.3                       | 1.4       | 1.1             | ▲ 2.2           | ▲ 13.9          | ▲ 0.6                 | 7.1                     | 25.2                | 4.8              | 1.6               | 0.1         | ▲ 3.1                     |       |
| 30<br>人<br>以<br>上 | 令和     | 2年   | 23.1  | ▲ 0.3          | 4.1   | 4.4            | 14.8                        | 0.1   | 9.9   | 5.4            | 12.4                        | 59.2      | 0.9             | x               | 14.0            | 70.6                  | 42.0                    | 20.1                | 14.5             | 4.6               | 31.3        |                           |       |
|                   |        | 3年   | 22.8  | ▲ 0.3          | x     | 2.8            | 13.5                        | ▲ 1.3 | 8.0   | 5.6            | 12.9                        | 60.0      | 0.5             | x               | 8.4             | 74.5                  | 44.2                    | 19.9                | 15.6             | 5.7               | 26.1        |                           |       |
|                   |        | 4年   | 23.7  | 0.9            | x     | 8.2            | 10.1                        | ▲ 3.4 | 4.7   | 5.9            | 18.4                        | 61.2      | x               | 22.1            | 19.4            | 74.3                  | 48.8                    | 17.6                | 18.1             | 11.5              | 25.8        |                           |       |
|                   | 4年     | 7月   | 23.7  | 1.1            | x     | 5.2            | 10.3                        | ▲ 2.8 | 3.6   | 6.8            | 18.5                        | 58.0      | x               | 21.8            | 20.6            | 75.6                  | 49.9                    | 16.3                | 19.5             | 11.5              | 27.8        |                           |       |
|                   |        | 8月   | 23.9  | 1.4            | x     | 5.7            | 9.8                         | ▲ 2.9 | 3.9   | 5.6            | 18.3                        | 64.6      | x               | 24.6            | 20.8            | 74.9                  | 48.7                    | 16.7                | 18.3             | 8.3               | 24.9        |                           |       |
|                   |        | 9月   | 24.0  | 1.6            | x     | 4.1            | 10.2                        | ▲ 2.9 | 4.6   | 6.2            | 18.7                        | 62.9      | x               | 21.7            | 16.2            | 74.8                  | 51.7                    | 16.8                | 18.4             | 11.1              | 26.4        |                           |       |
|                   |        | 10月  | 24.3  | 1.4            | x     | 5.4            | 10.4                        | ▲ 2.3 | 4.7   | 5.0            | 18.0                        | 63.6      | x               | 23.7            | 16.5            | 74.3                  | 49.2                    | 21.0                | 18.7             | 10.7              | 25.4        |                           |       |
|                   |        | 11月  | 24.9  | 2.2            | x     | 12.7           | 10.3                        | ▲ 3.4 | 6.0   | 6.1            | 18.3                        | 63.5      | x               | 24.0            | 19.3            | 74.8                  | 49.1                    | 20.9                | 19.5             | 11.8              | 26.3        |                           |       |
|                   |        | 12月  | 24.7  | 2.5            | x     | 13.1           | 10.4                        | ▲ 2.6 | 7.0   | 5.1            | 18.4                        | 63.8      | x               | 20.7            | 20.6            | 76.0                  | 48.2                    | 18.6                | 18.5             | 10.8              | 26.2        |                           |       |
|                   |        | 5年   | 1月    | 25.2           | 1.5   | x              | 13.5                        | 10.2  | 0.4   | 7.5            | 4.7                         | 18.9      | 70.4            | 0.4             | x               | 16.9                  | 62.5                    | 51.6                | 20.4             | 20.0              | 7.0         | 22.4                      |       |
|                   | 2月     | 25.7 | 1.5   | x              | 13.8  | 9.8            | ▲ 0.4                       | 7.5   | 4.4   | 19.5           | 70.1                        | 0.5       | x               | 16.5            | 62.7            | 52.7                  | 20.3                    | 19.8                | 7.4              | 28.8              |             |                           |       |
|                   | 3月     | 24.1 | 1.1   | x              | 12.7  | 9.4            | 0.1                         | 6.8   | 4.7   | 18.8           | 67.3                        | 1.2       | x               | 16.7            | 62.6            | 44.1                  | 14.3                    | 20.1                | 10.4             | 22.1              |             |                           |       |
|                   | 4月     | 24.7 | 1.9   | x              | 11.4  | 9.6            | ▲ 0.6                       | 5.8   | 4.1   | 19.0           | 69.0                        | 0.8       | x               | 15.6            | 62.0            | 46.5                  | 14.9                    | 23.1                | 7.2              | 21.3              |             |                           |       |
|                   | 5月     | 24.4 | 1.5   | x              | 3.1   | 8.5            | ▲ 1.8                       | 6.1   | 4.6   | 19.0           | 69.2                        | 0.8       | x               | 11.9            | 62.8            | 43.9                  | 16.4                    | 23.0                | 7.3              | 23.6              |             |                           |       |
|                   | 6月     | 24.2 | 1.4   | x              | 4.7   | 9.2            | ▲ 0.6                       | 6.9   | 5.0   | 18.4           | 69.4                        | 0.0       | x               | 19.0            | 61.8            | 51.1                  | 16.6                    | 20.5                | 7.2              | 21.8              |             |                           |       |
|                   | 7月     | 25.2 | 1.5   | x              | 4.5   | 9.2            | ▲ 1.1                       | 7.0   | 3.6   | 18.4           | 69.9                        | 0.0       | x               | 19.4            | 63.3            | 51.8                  | 16.6                    | 23.4                | 7.4              | 23.5              |             |                           |       |
|                   | 対前年同月差 |      |       | 1.5            | -     | x              | ▲ 0.7                       | ▲ 1.1 | -     | 3.4            | ▲ 3.2                       | ▲ 0.1     | 11.9            | x               | x               | ▲ 1.2                 | ▲ 12.3                  | 1.9                 | 0.3              | 3.9               | ▲ 4.1       | ▲ 4.3                     |       |

## 2 実数表

第11表-1 産業、男女別常用雇用労働者の1人平均月間現金給与額

令和5年7月分

事業所規模5人以上

(単位:円)

| 産 業                         | 計          |                        |                    |                |            |                        | 男              |            |                        | 女              |            |                        |                |
|-----------------------------|------------|------------------------|--------------------|----------------|------------|------------------------|----------------|------------|------------------------|----------------|------------|------------------------|----------------|
|                             | 現金給与<br>総額 | きま<br>って支<br>給する<br>給与 | 超<br>過 勞<br>働<br>給 | 特別に支払<br>われた給与 | 現金給与<br>総額 | きま<br>って支<br>給する<br>給与 | 特別に支払<br>われた給与 | 現金給与<br>総額 | きま<br>って支<br>給する<br>給与 | 特別に支払<br>われた給与 | 現金給与<br>総額 | きま<br>って支<br>給する<br>給与 | 特別に支払<br>われた給与 |
|                             |            |                        |                    |                |            |                        |                |            |                        |                |            |                        |                |
| TL 調査産業計                    | 325,099    | 240,439                | 224,591            | 15,848         | 84,660     | 404,908                | 281,815        | 123,093    | 235,034                | 193,746        | 41,288     |                        |                |
| C 鉱業、採石業、砂利採取業              | 449,473    | 266,738                | 260,355            | 6,383          | 182,735    | 463,874                | 274,756        | 189,118    | 303,055                | 185,222        | 117,833    |                        |                |
| D 建設業                       | 399,405    | 276,984                | 258,695            | 18,289         | 122,421    | 437,235                | 298,514        | 138,721    | 259,141                | 197,156        | 61,985     |                        |                |
| E 製造業                       | 411,735    | 253,811                | 230,788            | 23,023         | 157,924    | 508,847                | 296,125        | 212,722    | 251,533                | 184,008        | 67,525     |                        |                |
| F 電気・ガス・熱供給・水道業             | 347,961    | 346,900                | 318,654            | 28,246         | 1,061      | 377,771                | 376,571        | 1,200      | 246,943                | 246,351        | 592        |                        |                |
| G 情報通信業                     | 478,372    | 346,407                | 312,066            | 34,341         | 131,965    | 521,518                | 372,070        | 149,448    | 356,197                | 273,739        | 82,458     |                        |                |
| H 運輸業、郵便業                   | 311,269    | 268,066                | 229,184            | 38,882         | 43,203     | 328,520                | 280,803        | 47,717     | 228,152                | 206,696        | 21,456     |                        |                |
| I 卸売業、小売業                   | 363,645    | 215,253                | 207,246            | 8,007          | 148,392    | 512,051                | 274,339        | 237,712    | 190,728                | 146,409        | 44,319     |                        |                |
| J 金融業、保険業                   | 466,522    | 362,424                | 340,330            | 22,094         | 104,098    | 715,373                | 543,811        | 171,562    | 320,800                | 256,208        | 64,592     |                        |                |
| K 不動産業、物品賃貸業                | 198,551    | 188,543                | 176,437            | 12,106         | 10,008     | 259,424                | 238,855        | 20,569     | 148,957                | 147,553        | 1,404      |                        |                |
| L 学術研究、専門・技術サービス業           | 328,834    | 263,128                | 238,379            | 24,749         | 65,706     | 398,131                | 303,585        | 94,546     | 228,638                | 204,632        | 24,006     |                        |                |
| M 宿泊業、飲食サービス業               | 111,623    | 110,449                | 105,420            | 5,029          | 1,174      | 140,026                | 137,809        | 2,217      | 99,232                 | 98,513         | 719        |                        |                |
| N 生活関連サービス業、娯楽業             | 143,753    | 141,535                | 136,424            | 5,111          | 2,218      | 143,054                | 141,137        | 1,917      | 145,565                | 142,567        | 2,998      |                        |                |
| O 教育、学習支援業                  | 352,235    | 333,291                | 331,343            | 1,948          | 18,944     | 379,708                | 365,850        | 13,858     | 326,653                | 302,973        | 23,680     |                        |                |
| P 医療、福祉                     | 303,775    | 252,739                | 239,957            | 12,782         | 51,036     | 365,118                | 311,579        | 53,539     | 286,326                | 236,002        | 50,324     |                        |                |
| Q 複合サービス事業                  | 358,819    | 294,312                | 278,365            | 15,947         | 64,507     | 395,917                | 337,856        | 58,061     | 294,014                | 218,248        | 75,766     |                        |                |
| R サービス業（他に分類されないもの）         | 257,128    | 226,253                | 200,720            | 25,533         | 30,875     | 289,194                | 251,834        | 37,360     | 179,370                | 164,220        | 15,150     |                        |                |
| E09、E10 食料品製造業、飲料・たばこ・飼料製造業 | 267,050    | 204,148                | 190,414            | 13,734         | 62,902     | 345,912                | 246,667        | 99,245     | 213,749                | 175,410        | 38,339     |                        |                |
| E11 繊維工業                    | 242,491    | 177,923                | 167,736            | 10,187         | 64,568     | 305,181                | 214,735        | 90,446     | 228,857                | 169,917        | 58,940     |                        |                |
| E12 木材・木製品製造業（家具を除く）        | 280,663    | 236,965                | 231,170            | 5,795          | 43,698     | 284,064                | 242,270        | 41,794     | 260,234                | 205,100        | 55,134     |                        |                |
| E13 家具・装備品                  | x          | x                      | x                  | x              | x          | x                      | x              | x          | x                      | x              | x          |                        |                |
| E14 ハルブ・紙・紙加工品製造業           | 372,194    | 299,483                | 259,748            | 39,735         | 72,711     | 395,071                | 329,534        | 65,537     | 289,020                | 190,226        | 98,794     |                        |                |
| E15 印刷・同関連業                 | 264,769    | 222,260                | 207,092            | 15,168         | 42,509     | 327,926                | 281,897        | 46,029     | 207,526                | 168,207        | 39,319     |                        |                |
| E16、E17 化学工業、石油製品・石炭製造業     | x          | x                      | x                  | x              | x          | x                      | x              | x          | x                      | x              | x          |                        |                |
| E18 プラスチック製品製造業             | 375,120    | 271,929                | 244,856            | 27,073         | 103,191    | 439,603                | 306,598        | 133,005    | 193,402                | 174,230        | 19,172     |                        |                |
| E19 ゴム製品製造業                 | x          | x                      | x                  | x              | x          | x                      | x              | x          | x                      | x              | x          |                        |                |
| E21 窯業・土石製品製造業              | 298,426    | 229,982                | 227,275            | 2,707          | 68,444     | 330,383                | 240,574        | 89,809     | 218,995                | 203,655        | 15,340     |                        |                |
| E22 鉄鋼業                     | 331,381    | 331,165                | 281,568            | 49,597         | 216        | 344,554                | 344,327        | 227        | 234,947                | 234,811        | 136        |                        |                |
| E23 非鉄金属製造業                 | x          | x                      | x                  | x              | x          | x                      | x              | x          | x                      | x              | x          |                        |                |
| E24 金属製品製造業                 | 239,625    | 239,186                | 222,010            | 17,176         | 439        | 243,311                | 242,836        | 475        | 219,407                | 219,163        | 244        |                        |                |
| E25 はん用機械器具製造業              | 584,452    | 286,700                | 254,985            | 31,715         | 297,752    | 697,678                | 332,830        | 364,848    | 401,218                | 212,048        | 189,170    |                        |                |
| E26 生産用機械器具製造業              | 299,182    | 289,146                | 263,162            | 25,984         | 10,036     | 322,836                | 312,621        | 10,215     | 228,073                | 218,573        | 9,500      |                        |                |
| E27 業務用機械器具製造業              | 289,324    | 281,575                | 255,739            | 25,836         | 7,749      | 310,517                | 302,226        | 8,291      | 216,634                | 210,744        | 5,890      |                        |                |
| E28 電子部品・デバイス・電子回路製造業       | 852,953    | 306,892                | 274,837            | 32,055         | 546,061    | 1,064,177              | 359,332        | 704,845    | 358,828                | 184,217        | 174,611    |                        |                |
| E29 電気機械器具製造業               | 406,162    | 243,410                | 223,273            | 20,137         | 162,752    | 468,091                | 272,286        | 195,805    | 260,437                | 175,463        | 84,974     |                        |                |
| E30 情報通信機械器具製造業             | 329,002    | 288,710                | 269,089            | 19,621         | 40,292     | 377,538                | 341,998        | 35,540     | 232,598                | 182,867        | 49,731     |                        |                |
| E31 輸送用機械器具製造業              | 832,596    | 317,915                | 260,233            | 57,682         | 514,681    | 918,934                | 348,683        | 570,251    | 441,640                | 178,588        | 263,052    |                        |                |
| E32、E20 その他の製造業             | 385,253    | 245,407                | 234,320            | 11,087         | 139,846    | 427,973                | 273,684        | 154,289    | 317,112                | 200,304        | 116,808    |                        |                |
| I-1 卸売業                     | 636,354    | 307,478                | 296,048            | 11,430         | 328,876    | 699,483                | 331,588        | 367,895    | 421,051                | 225,252        | 195,799    |                        |                |
| I-2 小売業                     | 254,893    | 178,475                | 171,833            | 6,642          | 76,418     | 381,985                | 234,611        | 147,374    | 153,248                | 133,579        | 19,669     |                        |                |
| M75 宿泊業                     | 157,146    | 154,744                | 148,393            | 6,351          | 2,402      | 185,399                | 182,578        | 2,821      | 137,494                | 135,383        | 2,111      |                        |                |
| MS M-括分                     | 90,895     | 90,280                 | 85,853             | 4,427          | 615        | 106,823                | 105,047        | 1,776      | 85,435                 | 85,218         | 217        |                        |                |
| P83 医療業                     | 346,210    | 310,929                | 289,807            | 21,122         | 35,281     | 441,525                | 412,429        | 29,096     | 318,136                | 281,033        | 37,103     |                        |                |
| PS P-括分                     | 272,369    | 209,672                | 203,063            | 6,609          | 62,697     | 305,818                | 233,308        | 72,510     | 263,099                | 203,122        | 59,977     |                        |                |
| R92 その他の事業サービス業             | 193,768    | 178,680                | 163,720            | 14,960         | 15,088     | 212,035                | 194,501        | 17,534     | 159,139                | 148,689        | 10,450     |                        |                |
| RS R-括分                     | 338,097    | 287,047                | 248,003            | 39,044         | 51,050     | 372,345                | 313,619        | 58,726     | 219,273                | 194,854        | 24,419     |                        |                |

第11表-2 産業、男女別常用雇用労働者の1人平均月間現金給与額

令和5年7月分

事業所規模30人以上

(単位:円)

| 産 業     | 計                   |         |         |         |        |         | 男         |         |         | 女       |         |         |
|---------|---------------------|---------|---------|---------|--------|---------|-----------|---------|---------|---------|---------|---------|
|         | 現金給与                | きまって支   | 特別に支払   |         | 現金給与   | きまって支   | 特別に支払     | 現金給与    | きまって支   | 特別に支払   |         |         |
|         | 総額                  | 給する給与   | 所定内給与   | 超過労働    | 与      | 与       | 与         | 総額      | 給する給与   | 与       |         |         |
| TL      | 調査産業計               | 353,169 | 258,114 | 238,441 | 19,673 | 95,055  | 438,607   | 305,149 | 133,458 | 258,248 | 205,859 | 52,389  |
| C       | 鉱業、採石業、砂利採取業        | x       | x       | x       | x      | x       | x         | x       | x       | x       | x       | x       |
| D       | 建設業                 | 489,014 | 337,737 | 315,888 | 21,849 | 151,277 | 545,263   | 373,551 | 171,712 | 294,876 | 214,128 | 80,748  |
| E       | 製造業                 | 453,267 | 266,011 | 238,875 | 27,136 | 187,256 | 564,542   | 312,595 | 251,947 | 264,492 | 186,981 | 77,511  |
| F       | 電気・ガス・熱供給・水道業       | 363,958 | 362,574 | 331,034 | 31,540 | 1,384   | 396,456   | 394,875 | 1,581   | 258,814 | 258,069 | 745     |
| G       | 情報通信業               | 489,757 | 350,307 | 314,203 | 36,104 | 139,450 | 534,261   | 376,108 | 158,153 | 372,386 | 282,263 | 90,123  |
| H       | 運輸業、郵便業             | 345,490 | 273,532 | 240,246 | 33,286 | 71,958  | 385,654   | 298,149 | 87,505  | 211,329 | 191,304 | 20,025  |
| I       | 卸売業、小売業             | 263,914 | 167,036 | 158,344 | 8,692  | 96,878  | 421,975   | 225,287 | 196,688 | 158,114 | 128,044 | 30,070  |
| J       | 金融業、保険業             | 544,107 | 453,091 | 436,435 | 16,656 | 91,016  | 625,367   | 551,460 | 73,907  | 414,696 | 296,432 | 118,264 |
| K       | 不動産業、物品賃貸業          | 228,983 | 204,288 | 188,830 | 15,458 | 24,695  | 243,794   | 213,482 | 30,312  | 184,139 | 176,451 | 7,688   |
| L       | 学術研究、専門・技術サービス業     | 291,950 | 275,616 | 252,156 | 23,460 | 16,334  | 338,336   | 317,701 | 20,635  | 223,516 | 213,527 | 9,989   |
| M       | 宿泊業、飲食サービス業         | 142,706 | 141,627 | 135,158 | 6,469  | 1,079   | 166,328   | 164,048 | 2,280   | 125,609 | 125,399 | 210     |
| N       | 生活関連サービス業、娯楽業       | 190,835 | 181,254 | 166,664 | 14,590 | 9,581   | 235,338   | 223,086 | 12,252  | 148,421 | 141,385 | 7,036   |
| O       | 教育、学習支援業            | 357,407 | 354,340 | 352,725 | 1,615  | 3,067   | 371,401   | 367,708 | 3,693   | 340,167 | 337,870 | 2,297   |
| P       | 医療、福祉               | 349,689 | 276,442 | 257,559 | 18,883 | 73,247  | 398,931   | 338,108 | 60,823  | 330,502 | 252,415 | 78,087  |
| Q       | 複合サービス事業            | 345,938 | 290,126 | 272,212 | 17,914 | 55,812  | 385,721   | 329,018 | 56,703  | 282,940 | 228,540 | 54,400  |
| R       | サービス業（他に分類されないもの）   | 223,431 | 208,724 | 188,184 | 20,540 | 14,707  | 257,745   | 239,135 | 18,610  | 168,306 | 159,869 | 8,437   |
| E09、E10 | 食料品製造業、飲料・たばこ・飼料製造業 | 276,276 | 207,712 | 191,879 | 15,833 | 68,564  | 364,623   | 255,898 | 108,725 | 214,524 | 174,032 | 40,492  |
| E11     | 繊維工業                | 288,363 | 185,815 | 172,565 | 13,250 | 102,548 | 436,375   | 244,233 | 192,142 | 266,142 | 177,045 | 89,097  |
| E12     | 木材・木製品製造業(家具を除く)    | 346,536 | 266,523 | 261,041 | 5,482  | 80,013  | 353,229   | 274,958 | 78,271  | 311,872 | 222,838 | 89,034  |
| E13     | 家具・装備品              | x       | x       | x       | x      | x       | x         | x       | x       | x       | x       | x       |
| E14     | パルプ・紙・紙加工品製造業       | 372,194 | 299,483 | 259,748 | 39,735 | 72,711  | 395,071   | 329,534 | 65,537  | 289,020 | 190,226 | 98,794  |
| E15     | 印刷・同関連業             | 316,932 | 248,474 | 226,549 | 21,925 | 68,458  | 387,885   | 317,012 | 70,873  | 246,750 | 180,681 | 66,069  |
| E16、E17 | 化学工業、石油製品・石炭製造業     | x       | x       | x       | x      | x       | x         | x       | x       | x       | x       | x       |
| E18     | プラスチック製品製造業         | x       | x       | x       | x      | x       | x         | x       | x       | x       | x       | x       |
| E19     | ゴム製品製造業             | x       | x       | x       | x      | x       | x         | x       | x       | x       | x       | x       |
| E21     | 窯業・土石製品製造業          | x       | x       | x       | x      | x       | x         | x       | x       | x       | x       | x       |
| E22     | 鉄鋼業                 | 340,401 | 340,132 | 288,871 | 51,261 | 269     | 351,487   | 351,210 | 277     | 240,946 | 240,743 | 203     |
| E23     | 非鉄金属製造業             | x       | x       | x       | x      | x       | x         | x       | x       | x       | x       | x       |
| E24     | 金属製品製造業             | 270,167 | 269,496 | 245,357 | 24,139 | 671     | 279,049   | 278,329 | 720     | 218,910 | 218,521 | 389     |
| E25     | はん用機械器具製造業          | 568,500 | 279,337 | 242,936 | 36,401 | 289,163 | 674,920   | 321,806 | 353,114 | 393,816 | 209,626 | 184,190 |
| E26     | 生産用機械器具製造業          | 299,639 | 289,522 | 266,681 | 22,841 | 10,117  | 329,066   | 318,555 | 10,511  | 231,167 | 221,967 | 9,200   |
| E27     | 業務用機械器具製造業          | 289,324 | 281,575 | 255,739 | 25,836 | 7,749   | 310,517   | 302,226 | 8,291   | 216,634 | 210,744 | 5,890   |
| E28     | 電子部品・デバイス・電子回路製造業   | 900,468 | 318,503 | 284,401 | 34,102 | 581,965 | 1,081,852 | 362,330 | 719,522 | 406,631 | 199,179 | 207,452 |
| E29     | 電気機械器具製造業           | 444,242 | 250,551 | 228,051 | 22,500 | 193,691 | 499,609   | 275,147 | 224,462 | 295,643 | 184,538 | 111,105 |
| E30     | 情報通信機械器具製造業         | 329,002 | 288,710 | 269,089 | 19,621 | 40,292  | 377,538   | 341,998 | 35,540  | 232,598 | 182,867 | 49,731  |
| E31     | 輸送用機械器具製造業          | 847,349 | 325,220 | 261,173 | 64,047 | 522,129 | 943,672   | 359,144 | 584,528 | 437,766 | 180,970 | 256,796 |
| E32、E20 | その他の製造業             | 290,598 | 248,661 | 240,023 | 8,638  | 41,937  | 341,229   | 291,309 | 49,920  | 225,630 | 193,936 | 31,694  |
| I-1     | 卸売業                 | 673,564 | 288,981 | 267,811 | 21,170 | 384,583 | 742,921   | 314,257 | 428,664 | 470,660 | 215,036 | 255,624 |
| I-2     | 小売業                 | 136,473 | 129,099 | 124,289 | 4,810  | 7,374   | 168,759   | 155,093 | 13,666  | 123,038 | 118,282 | 4,756   |
| M75     | 宿泊業                 | 183,549 | 183,549 | 174,280 | 9,269  | 0       | 216,979   | 216,979 | 0       | 158,739 | 158,739 | 0       |
| MS      | M一括分                | 83,137  | 80,483  | 78,099  | 2,384  | 2,654   | 89,753    | 84,025  | 5,728   | 78,520  | 78,011  | 509     |
| P83     | 医療業                 | 376,087 | 326,580 | 298,870 | 27,710 | 49,507  | 448,457   | 415,527 | 32,930  | 347,548 | 291,503 | 56,045  |
| PS      | P一括分                | 322,604 | 225,000 | 215,174 | 9,826  | 97,604  | 347,214   | 257,262 | 89,952  | 313,134 | 212,586 | 100,548 |
| R92     | その他の事業サービス業         | 203,491 | 182,434 | 167,095 | 15,339 | 21,057  | 242,303   | 213,196 | 29,107  | 155,979 | 144,776 | 11,203  |
| RS      | R一括分                | 253,481 | 248,344 | 219,965 | 28,379 | 5,137   | 275,641   | 269,196 | 6,445   | 197,687 | 195,843 | 1,844   |

第12表-1 産業、男女別常用雇用労働者の1人平均月間出勤日数及び実労働時間

令和5年7月分  
事業所規模5人以上

| 業       | 産                   | 計    |       |       |      | 男    |       |       |      | 女    |       |       |      |
|---------|---------------------|------|-------|-------|------|------|-------|-------|------|------|-------|-------|------|
|         |                     | 出勤日数 | 実     | 所定内   | 所定外  | 出勤日数 | 実     | 所定内   | 所定外  | 出勤日数 | 実     | 所定内   | 所定外  |
|         |                     |      | 労働時間  | 労働時間  | 労働時間 |      | 労働時間  | 労働時間  | 労働時間 |      | 労働時間  | 労働時間  |      |
| 日       | 時間                  | 時間   | 時間    | 日     | 時間   | 時間   | 時間    | 日     | 時間   | 時間   | 時間    |       |      |
| TL      | 調査産業計               | 19.4 | 146.9 | 137.5 | 9.4  | 19.8 | 158.3 | 145.5 | 12.8 | 18.9 | 134.1 | 128.5 | 5.6  |
| C       | 鉱業、採石業、砂利採取業        | 22.2 | 169.7 | 167.1 | 2.6  | 22.3 | 170.4 | 167.7 | 2.7  | 21.2 | 161.9 | 161.1 | 0.8  |
| D       | 建設業                 | 20.6 | 165.3 | 154.9 | 10.4 | 20.9 | 169.6 | 157.9 | 11.7 | 19.6 | 149.2 | 143.8 | 5.4  |
| E       | 製造業                 | 19.8 | 162.0 | 150.0 | 12.0 | 19.9 | 167.2 | 152.3 | 14.9 | 19.6 | 153.3 | 146.2 | 7.1  |
| F       | 電気・ガス・熱供給・水道業       | 18.7 | 151.8 | 141.6 | 10.2 | 18.8 | 156.4 | 145.1 | 11.3 | 18.6 | 136.1 | 129.7 | 6.4  |
| G       | 情報通信業               | 20.0 | 165.2 | 150.1 | 15.1 | 20.2 | 166.5 | 151.3 | 15.2 | 19.5 | 161.3 | 146.6 | 14.7 |
| H       | 運輸業、郵便業             | 20.7 | 169.8 | 148.4 | 21.4 | 21.2 | 177.6 | 153.9 | 23.7 | 18.1 | 132.2 | 122.0 | 10.2 |
| I       | 卸売業、小売業             | 19.9 | 143.1 | 136.8 | 6.3  | 20.7 | 158.4 | 150.1 | 8.3  | 18.9 | 125.3 | 121.3 | 4.0  |
| J       | 金融業、保険業             | 18.7 | 147.2 | 138.7 | 8.5  | 19.9 | 159.8 | 148.9 | 10.9 | 18.0 | 139.8 | 132.8 | 7.0  |
| K       | 不動産業、物品賃貸業          | 19.2 | 157.3 | 149.9 | 7.4  | 20.9 | 169.8 | 159.3 | 10.5 | 17.9 | 147.2 | 142.3 | 4.9  |
| L       | 学術研究・専門・技術サービス業     | 19.7 | 158.3 | 146.5 | 11.8 | 19.6 | 161.9 | 149.0 | 12.9 | 19.9 | 152.9 | 142.8 | 10.1 |
| M       | 宿泊業、飲食サービス業         | 16.6 | 99.7  | 95.6  | 4.1  | 16.6 | 109.6 | 102.7 | 6.9  | 16.6 | 95.4  | 92.5  | 2.9  |
| N       | 生活関連サービス業、娯楽業       | 17.4 | 124.6 | 121.7 | 2.9  | 17.1 | 123.3 | 120.5 | 2.8  | 18.4 | 128.3 | 124.9 | 3.4  |
| O       | 教育、学習支援業            | 18.4 | 146.6 | 125.2 | 21.4 | 18.7 | 154.3 | 129.2 | 25.1 | 18.0 | 139.5 | 121.6 | 17.9 |
| P       | 医療、福祉               | 19.4 | 138.6 | 134.9 | 3.7  | 18.4 | 135.7 | 131.2 | 4.5  | 19.7 | 139.4 | 135.9 | 3.5  |
| Q       | 複合サービス事業            | 19.5 | 158.1 | 148.9 | 9.2  | 19.7 | 165.9 | 153.2 | 12.7 | 19.1 | 144.5 | 141.4 | 3.1  |
| R       | サービス業（他に分類されないもの）   | 19.7 | 157.1 | 143.5 | 13.6 | 19.9 | 164.9 | 149.1 | 15.8 | 19.0 | 138.3 | 130.0 | 8.3  |
| E09、E10 | 食料品製造業、飲料・たばこ・飼料製造業 | 20.1 | 162.9 | 152.5 | 10.4 | 20.8 | 173.0 | 159.2 | 13.8 | 19.7 | 156.2 | 148.0 | 8.2  |
| E11     | 繊維工業                | 20.7 | 168.3 | 159.1 | 9.2  | 21.1 | 173.4 | 164.6 | 8.8  | 20.6 | 167.2 | 157.9 | 9.3  |
| E12     | 木材・木製品製造業（家具を除く）    | 22.1 | 176.3 | 168.6 | 7.7  | 22.2 | 177.3 | 169.2 | 8.1  | 21.9 | 169.9 | 164.6 | 5.3  |
| E13     | 家具・装備品              | x    | x     | x     | x    | x    | x     | x     | x    | x    | x     | x     | x    |
| E14     | パルプ・紙・紙加工品製造業       | 19.5 | 172.9 | 156.3 | 16.6 | 19.8 | 179.9 | 160.3 | 19.6 | 18.5 | 147.6 | 141.5 | 6.1  |
| E15     | 印刷・同関連業             | 19.1 | 155.8 | 142.3 | 13.5 | 19.5 | 170.1 | 150.5 | 19.6 | 18.7 | 142.8 | 134.8 | 8.0  |
| E16、E17 | 化学工業、石油製品・石炭製造業     | x    | x     | x     | x    | x    | x     | x     | x    | x    | x     | x     | x    |
| E18     | プラスチック製品製造業         | 19.8 | 162.1 | 152.9 | 9.2  | 20.6 | 172.3 | 160.6 | 11.7 | 17.6 | 133.4 | 131.4 | 2.0  |
| E19     | ゴム製品製造業             | x    | x     | x     | x    | x    | x     | x     | x    | x    | x     | x     | x    |
| E21     | 窯業・土石製品製造業          | 19.6 | 155.6 | 154.2 | 1.4  | 19.7 | 157.7 | 155.8 | 1.9  | 19.4 | 150.5 | 150.2 | 0.3  |
| E22     | 鉄鋼業                 | 19.6 | 167.6 | 149.7 | 17.9 | 19.5 | 168.7 | 149.0 | 19.7 | 20.1 | 160.0 | 155.3 | 4.7  |
| E23     | 非鉄金属製造業             | x    | x     | x     | x    | x    | x     | x     | x    | x    | x     | x     | x    |
| E24     | 金属製品製造業             | 18.7 | 153.3 | 143.0 | 10.3 | 18.4 | 151.7 | 140.5 | 11.2 | 20.0 | 162.3 | 156.8 | 5.5  |
| E25     | はん用機械器具製造業          | 20.0 | 169.3 | 156.3 | 13.0 | 20.3 | 176.5 | 159.8 | 16.7 | 19.6 | 157.5 | 150.6 | 6.9  |
| E26     | 生産用機械器具製造業          | 19.6 | 168.8 | 151.8 | 17.0 | 19.6 | 171.2 | 150.5 | 20.7 | 19.6 | 161.1 | 155.4 | 5.7  |
| E27     | 業務用機械器具製造業          | 19.4 | 165.2 | 148.5 | 16.7 | 19.7 | 170.4 | 151.4 | 19.0 | 18.4 | 147.3 | 138.5 | 8.8  |
| E28     | 電子部品・デバイス・電子回路製造業   | 19.7 | 153.8 | 141.2 | 12.6 | 19.8 | 161.4 | 145.0 | 16.4 | 19.4 | 136.2 | 132.3 | 3.9  |
| E29     | 電気機械器具製造業           | 18.7 | 153.9 | 144.4 | 9.5  | 19.0 | 160.1 | 149.0 | 11.1 | 18.0 | 139.5 | 133.6 | 5.9  |
| E30     | 情報通信機械器具製造業         | 19.8 | 159.5 | 150.8 | 8.7  | 20.1 | 166.3 | 154.6 | 11.7 | 19.1 | 146.0 | 143.2 | 2.8  |
| E31     | 輸送用機械器具製造業          | 19.2 | 165.6 | 146.1 | 19.5 | 19.4 | 172.9 | 150.7 | 22.2 | 18.8 | 132.1 | 125.3 | 6.8  |
| E32、E20 | その他の製造業             | 19.5 | 155.1 | 148.3 | 6.8  | 19.5 | 153.4 | 149.7 | 3.7  | 19.6 | 157.9 | 146.1 | 11.8 |
| I-1     | 卸売業                 | 21.1 | 172.8 | 163.9 | 8.9  | 21.1 | 174.4 | 165.1 | 9.3  | 21.0 | 167.4 | 160.0 | 7.4  |
| I-2     | 小売業                 | 19.4 | 131.3 | 126.0 | 5.3  | 20.3 | 147.3 | 139.7 | 7.6  | 18.6 | 118.5 | 115.0 | 3.5  |
| M75     | 宿泊業                 | 19.5 | 132.5 | 126.4 | 6.1  | 19.4 | 140.9 | 132.8 | 8.1  | 19.7 | 126.7 | 122.0 | 4.7  |
| MS      | M一括分                | 15.3 | 84.7  | 81.5  | 3.2  | 14.7 | 86.6  | 80.6  | 6.0  | 15.5 | 84.1  | 81.8  | 2.3  |
| P83     | 医療業                 | 20.6 | 141.6 | 137.2 | 4.4  | 18.7 | 137.7 | 132.1 | 5.6  | 21.2 | 142.7 | 138.7 | 4.0  |
| PS      | P一括分                | 18.5 | 136.5 | 133.2 | 3.3  | 18.1 | 134.1 | 130.4 | 3.7  | 18.5 | 137.0 | 133.9 | 3.1  |
| R92     | その他の事業サービス業         | 19.8 | 153.4 | 141.4 | 12.0 | 20.3 | 164.9 | 151.0 | 13.9 | 18.9 | 131.7 | 123.4 | 8.3  |
| RS      | R一括分                | 19.5 | 161.9 | 146.2 | 15.7 | 19.6 | 164.9 | 147.1 | 17.8 | 19.1 | 151.3 | 143.1 | 8.2  |



第12表-2 産業、男女別常用雇用労働者の1人平均月間出勤日数及び実労働時間

令和5年7月分  
事業所規模30人以上

| 産 業     | 計                   |           |             |             | 男          |           |             |             | 女          |           |             |             |           |
|---------|---------------------|-----------|-------------|-------------|------------|-----------|-------------|-------------|------------|-----------|-------------|-------------|-----------|
|         | 出 勤 日 数             | 総 実       | 所 定 内       | 所 定 外       | 出 勤 日 数    | 総 実       | 所 定 内       | 所 定 外       | 出 勤 日 数    | 総 実       | 所 定 内       | 所 定 外       |           |
|         |                     | 労働時間      | 労働時間        | 労働時間        |            | 労働時間      | 労働時間        | 労働時間        |            | 労働時間      | 労働時間        | 労働時間        | 労働時間      |
| TL      | 調査産業計               | 日<br>19.4 | 時間<br>149.8 | 時間<br>138.7 | 時間<br>11.1 | 日<br>19.8 | 時間<br>160.2 | 時間<br>145.3 | 時間<br>14.9 | 日<br>19.0 | 時間<br>138.1 | 時間<br>131.3 | 時間<br>6.8 |
| C       | 鉱業、採石業、砂利採取業        | x         | x           | x           | x          | x         | x           | x           | x          | x         | x           | x           | x         |
| D       | 建設業                 | 21.0      | 170.5       | 157.5       | 13.0       | 21.5      | 175.7       | 161.8       | 13.9       | 19.3      | 152.7       | 143.0       | 9.7       |
| E       | 製造業                 | 19.8      | 164.5       | 151.2       | 13.3       | 20.0      | 170.8       | 154.3       | 16.5       | 19.6      | 153.9       | 145.9       | 8.0       |
| F       | 電気・ガス・熱供給・水道業       | 18.7      | 154.0       | 142.7       | 11.3       | 18.7      | 160.1       | 147.1       | 13.0       | 18.6      | 134.2       | 128.6       | 5.6       |
| G       | 情報通信業               | 19.9      | 163.7       | 148.3       | 15.4       | 19.9      | 164.2       | 148.4       | 15.8       | 19.7      | 162.5       | 148.0       | 14.5      |
| H       | 運輸業、郵便業             | 20.0      | 162.8       | 143.2       | 19.6       | 20.8      | 176.0       | 152.7       | 23.3       | 17.2      | 119.0       | 111.7       | 7.3       |
| I       | 卸売業、小売業             | 19.3      | 123.5       | 117.6       | 5.9        | 20.2      | 141.7       | 132.0       | 9.7        | 18.6      | 111.3       | 108.0       | 3.3       |
| J       | 金融業、保険業             | 19.5      | 155.4       | 146.8       | 8.6        | 19.9      | 157.3       | 149.4       | 7.9        | 18.8      | 152.4       | 142.7       | 9.7       |
| K       | 不動産業、物品賃貸業          | 20.5      | 166.0       | 155.9       | 10.1       | 20.8      | 166.2       | 154.7       | 11.5       | 19.4      | 165.0       | 159.4       | 5.6       |
| L       | 学術研究、専門・技術サービス業     | 19.2      | 151.5       | 140.7       | 10.8       | 19.3      | 156.6       | 144.5       | 12.1       | 19.0      | 144.0       | 135.1       | 8.9       |
| M       | 宿泊業、飲食サービス業         | 17.4      | 118.5       | 112.4       | 6.1        | 17.4      | 126.6       | 118.4       | 8.2        | 17.4      | 112.6       | 108.0       | 4.6       |
| N       | 生活関連サービス業、娯楽業       | 18.6      | 134.4       | 127.9       | 6.5        | 19.8      | 146.9       | 139.1       | 7.8        | 17.5      | 122.5       | 117.2       | 5.3       |
| O       | 教育、学習支援業            | 18.9      | 149.9       | 126.0       | 23.9       | 19.6      | 154.4       | 127.2       | 27.2       | 18.1      | 144.4       | 124.5       | 19.9      |
| P       | 医療、福祉               | 19.1      | 142.9       | 137.7       | 5.2        | 18.1      | 136.2       | 130.9       | 5.3        | 19.5      | 145.5       | 140.3       | 5.2       |
| Q       | 複合サービス事業            | 20.0      | 161.9       | 150.8       | 11.1       | 19.8      | 167.0       | 151.6       | 15.4       | 20.2      | 153.8       | 149.6       | 4.2       |
| R       | サービス業（他に分類されないもの）   | 19.2      | 151.5       | 138.9       | 12.6       | 19.6      | 163.4       | 147.5       | 15.9       | 18.6      | 132.2       | 124.9       | 7.3       |
| E09、E10 | 食料品製造業、飲料・たばこ・飼料製造業 | 20.0      | 163.3       | 151.1       | 12.2       | 20.9      | 175.8       | 159.7       | 16.1       | 19.4      | 154.5       | 145.1       | 9.4       |
| E11     | 繊維工業                | 21.3      | 172.3       | 161.3       | 11.0       | 21.4      | 174.5       | 161.5       | 13.0       | 21.3      | 172.0       | 161.3       | 10.7      |
| E12     | 木材・木製品製造業（家具を除く）    | 21.7      | 178.6       | 169.2       | 9.4        | 21.6      | 178.7       | 168.1       | 10.6       | 22.0      | 178.1       | 174.9       | 3.2       |
| E13     | 家具・装備品              | x         | x           | x           | x          | x         | x           | x           | x          | x         | x           | x           | x         |
| E14     | パルプ・紙・紙加工品製造業       | 19.5      | 172.9       | 156.3       | 16.6       | 19.8      | 179.9       | 160.3       | 19.6       | 18.5      | 147.6       | 141.5       | 6.1       |
| E15     | 印刷・同関連業             | 20.2      | 169.3       | 150.4       | 18.9       | 20.0      | 181.8       | 154.8       | 27.0       | 20.3      | 157.1       | 146.1       | 11.0      |
| E16、E17 | 化学工業、石油製品・石炭製造業     | x         | x           | x           | x          | x         | x           | x           | x          | x         | x           | x           | x         |
| E18     | プラスチック製品製造業         | x         | x           | x           | x          | x         | x           | x           | x          | x         | x           | x           | x         |
| E19     | ゴム製品製造業             | x         | x           | x           | x          | x         | x           | x           | x          | x         | x           | x           | x         |
| E21     | 窯業・土石製品製造業          | x         | x           | x           | x          | x         | x           | x           | x          | x         | x           | x           | x         |
| E22     | 鉄鋼業                 | 19.6      | 166.5       | 149.8       | 16.7       | 19.5      | 166.9       | 148.8       | 18.1       | 20.3      | 162.6       | 158.6       | 4.0       |
| E23     | 非鉄金属製造業             | x         | x           | x           | x          | x         | x           | x           | x          | x         | x           | x           | x         |
| E24     | 金属製品製造業             | 20.2      | 172.1       | 158.0       | 14.1       | 20.2      | 174.0       | 158.6       | 15.4       | 20.0      | 161.2       | 154.8       | 6.4       |
| E25     | はん用機械器具製造業          | 20.2      | 173.6       | 158.7       | 14.9       | 20.5      | 180.6       | 161.8       | 18.8       | 19.7      | 162.1       | 153.6       | 8.5       |
| E26     | 生産用機械器具製造業          | 19.8      | 169.4       | 158.3       | 11.1       | 19.9      | 172.8       | 159.6       | 13.2       | 19.6      | 161.4       | 155.3       | 6.1       |
| E27     | 業務用機械器具製造業          | 19.4      | 165.2       | 148.5       | 16.7       | 19.7      | 170.4       | 151.4       | 19.0       | 18.4      | 147.3       | 138.5       | 8.8       |
| E28     | 電子部品・デバイス・電子回路製造業   | 19.8      | 156.0       | 142.6       | 13.4       | 19.9      | 161.4       | 144.8       | 16.6       | 19.5      | 141.4       | 136.8       | 4.6       |
| E29     | 電気機械器具製造業           | 18.6      | 156.6       | 145.8       | 10.8       | 18.9      | 161.7       | 149.4       | 12.3       | 17.7      | 142.7       | 136.0       | 6.7       |
| E30     | 情報通信機械器具製造業         | 19.8      | 159.5       | 150.8       | 8.7        | 20.1      | 166.3       | 154.6       | 11.7       | 19.1      | 146.0       | 143.2       | 2.8       |
| E31     | 輸送用機械器具製造業          | 19.1      | 167.3       | 145.7       | 21.6       | 19.1      | 175.1       | 150.1       | 25.0       | 19.0      | 134.4       | 127.2       | 7.2       |
| E32、E20 | その他の製造業             | 19.6      | 152.8       | 148.3       | 4.5        | 19.6      | 157.4       | 153.2       | 4.2        | 19.6      | 147.0       | 142.1       | 4.9       |
| I-1     | 卸売業                 | 20.8      | 172.1       | 160.4       | 11.7       | 20.9      | 179.1       | 165.1       | 14.0       | 20.6      | 151.6       | 146.7       | 4.9       |
| I-2     | 小売業                 | 18.8      | 108.4       | 104.3       | 4.1        | 19.7      | 112.2       | 105.9       | 6.3        | 18.4      | 106.8       | 103.7       | 3.1       |
| M75     | 宿泊業                 | 20.3      | 150.1       | 141.2       | 8.9        | 20.6      | 163.3       | 151.7       | 11.6       | 20.1      | 140.3       | 133.4       | 6.9       |
| MS      | M一括分                | 13.2      | 72.5        | 70.4        | 2.1        | 12.6      | 71.2        | 68.2        | 3.0        | 13.6      | 73.4        | 72.0        | 1.4       |
| P83     | 医療業                 | 19.2      | 142.6       | 136.7       | 5.9        | 17.8      | 134.2       | 127.8       | 6.4        | 19.8      | 145.9       | 140.2       | 5.7       |
| PS      | P一括分                | 19.0      | 143.2       | 138.7       | 4.5        | 18.3      | 138.5       | 134.2       | 4.3        | 19.2      | 145.0       | 140.4       | 4.6       |
| R92     | その他の事業サービス業         | 19.4      | 146.8       | 136.1       | 10.7       | 20.1      | 163.7       | 149.7       | 14.0       | 18.6      | 125.8       | 119.3       | 6.5       |
| RS      | R一括分                | 19.0      | 158.7       | 143.1       | 15.6       | 19.1      | 163.2       | 145.0       | 18.2       | 18.6      | 147.3       | 138.1       | 9.2       |

第13表-1 産業、男女別の前調査期間末、増加、減少及び本調査期間末常用労働者数

令和5年7月分  
事業所規模5人以上

| 産 業     | 計                   |          |          |              |              |            |              |          |          | 男            |              |            |              |          |          | 女            |              |            |      |  |  |
|---------|---------------------|----------|----------|--------------|--------------|------------|--------------|----------|----------|--------------|--------------|------------|--------------|----------|----------|--------------|--------------|------------|------|--|--|
|         | 前調査期間末常用労働者数        | 増加常用労働者数 | 減少常用労働者数 | 本調査期間末常用労働者数 | うちパートタイム労働者数 | パートタイム労働者率 | 前調査期間末常用労働者数 | 増加常用労働者数 | 減少常用労働者数 | 本調査期間末常用労働者数 | うちパートタイム労働者数 | パートタイム労働者率 | 前調査期間末常用労働者数 | 増加常用労働者数 | 減少常用労働者数 | 本調査期間末常用労働者数 | うちパートタイム労働者数 | パートタイム労働者率 |      |  |  |
|         | 人                   | 人        | 人        | 人            | 人            | %          | 人            | 人        | 人        | 人            | 人            | %          | 人            | 人        | 人        | 人            | 人            | %          |      |  |  |
| TL      | 調査産業計               | 419,165  | 7,153    | 4,404        | 421,914      | 107.445    | 25.5         | 222,417  | 3,205    | 2,112        | 223,510      | 35,848     | 16.0         | 196,748  | 3,948    | 2,292        | 198,404      | 71,597     | 36.1 |  |  |
| C       | 鉱業、採石業、砂利採取業        | 603      | 0        | 0            | 603          | 1          | 0.2          | 549      | 0        | 0            | 549          | 1          | 0.2          | 54       | 0        | 0            | 54           | 0          | 0.0  |  |  |
| D       | 建設業                 | 33,741   | 1,212    | 240          | 34,713       | 2,437      | 7.0          | 26,583   | 917      | 170          | 27,330       | 1,475      | 5.4          | 7,158    | 295      | 70           | 7,383        | 962        | 13.0 |  |  |
| E       | 製造業                 | 74,030   | 650      | 680          | 74,000       | 6,987      | 9.4          | 46,136   | 289      | 398          | 46,027       | 1,553      | 3.4          | 27,894   | 361      | 282          | 27,973       | 5,434      | 19.4 |  |  |
| F       | 電気・ガス・熱供給・水道業       | 2,393    | 192      | 146          | 2,439        | 200        | 8.2          | 1,848    | 160      | 125          | 1,883        | 44         | 2.3          | 545      | 32       | 21           | 556          | 156        | 28.1 |  |  |
| G       | 情報通信業               | 4,071    | 110      | 148          | 4,033        | 140        | 3.5          | 2,990    | 99       | 90           | 2,999        | 49         | 1.6          | 1,081    | 11       | 58           | 1,034        | 91         | 8.8  |  |  |
| H       | 運輸業、郵便業             | 26,986   | 346      | 237          | 27,095       | 3,260      | 12.0         | 22,335   | 325      | 209          | 22,451       | 1,672      | 7.4          | 4,651    | 21       | 28           | 4,644        | 1,588      | 34.2 |  |  |
| I       | 卸売業、小売業             | 72,208   | 609      | 546          | 72,271       | 27,589     | 38.2         | 38,863   | 259      | 235          | 38,887       | 6,518      | 16.8         | 33,345   | 350      | 311          | 33,384       | 21,071     | 63.1 |  |  |
| J       | 金融業、保険業             | 7,956    | 17       | 143          | 7,830        | 109        | 1.4          | 2,915    | 17       | 17           | 2,915        | 0          | 0.0          | 5,041    | 0        | 126          | 4,915        | 109        | 2.2  |  |  |
| K       | 不動産業、物品賃貸業          | 3,024    | 1        | 6            | 3,019        | 674        | 22.3         | 1,356    | 1        | 0            | 1,357        | 142        | 10.5         | 1,668    | 0        | 6            | 1,662        | 532        | 32.0 |  |  |
| L       | 学術研究、専門・技術サービス業     | 8,087    | 92       | 62           | 8,117        | 1,070      | 13.2         | 4,792    | 13       | 18           | 4,787        | 328        | 6.9          | 3,295    | 79       | 44           | 3,330        | 742        | 22.3 |  |  |
| M       | 宿泊業、飲食サービス業         | 32,356   | 2,537    | 518          | 34,375       | 21,868     | 63.6         | 10,049   | 467      | 296          | 10,220       | 6,747      | 66.0         | 22,307   | 2,070    | 222          | 24,155       | 15,121     | 62.6 |  |  |
| N       | 生活関連サービス業、娯楽業       | 17,362   | 147      | 166          | 17,343       | 12,474     | 71.9         | 12,519   | 121      | 105          | 12,535       | 9,871      | 78.7         | 4,843    | 26       | 61           | 4,808        | 2,603      | 54.1 |  |  |
| O       | 教育、学習支援業            | 24,390   | 45       | 127          | 24,308       | 4,728      | 19.5         | 11,738   | 29       | 24           | 11,743       | 1,733      | 14.8         | 12,652   | 16       | 103          | 12,565       | 2,995      | 23.8 |  |  |
| P       | 医療、福祉               | 80,173   | 742      | 793          | 80,122       | 20,903     | 26.1         | 17,647   | 295      | 90           | 17,822       | 4,357      | 24.4         | 62,526   | 447      | 703          | 62,270       | 16,546     | 26.6 |  |  |
| Q       | 複合サービス事業            | 5,819    | 14       | 11           | 5,822        | 556        | 9.5          | 3,700    | 11       | 8            | 3,703        | 90         | 2.4          | 2,119    | 3        | 3            | 2,119        | 466        | 22.0 |  |  |
| R       | サービス業（他に分類されないもの）   | 25,966   | 439      | 581          | 25,824       | 4,449      | 17.2         | 18,397   | 202      | 327          | 18,272       | 1,268      | 6.9          | 7,569    | 237      | 254          | 7,552        | 3,181      | 42.1 |  |  |
| E09、E10 | 食料品製造業、飲料・たばこ・飼料製造業 | 18,150   | 334      | 165          | 18,319       | 2,051      | 11.2         | 7,333    | 117      | 75           | 7,375        | 464        | 6.3          | 10,817   | 217      | 90           | 10,944       | 1,587      | 14.5 |  |  |
| E11     | 繊維工業                | 4,398    | 50       | 68           | 4,380        | 497        | 11.3         | 782      | 27       | 23           | 786          | 10         | 1.3          | 3,616    | 23       | 45           | 3,594        | 487        | 13.6 |  |  |
| E12     | 木材・木製品製造業（家具を除く）    | 1,689    | 0        | 29           | 1,660        | 65         | 3.9          | 1,450    | 0        | 29           | 1,421        | 38         | 2.7          | 239      | 0        | 0            | 239          | 27         | 11.3 |  |  |
| E13     | 家具・装備品              | x        | x        | x            | x            | x          | x            | x        | x        | x            | x            | x          | x            | x        | x        | x            | x            | x          | x    |  |  |
| E14     | パルプ・紙・紙加工品製造業       | 1,125    | 6        | 3            | 1,128        | 53         | 4.7          | 882      | 6        | 3            | 885          | 14         | 1.6          | 243      | 0        | 0            | 243          | 39         | 16.0 |  |  |
| E15     | 印刷・関連業              | 1,891    | 48       | 2            | 1,937        | 329        | 17.0         | 909      | 2        | 0            | 911          | 39         | 4.3          | 982      | 46       | 2            | 1,026        | 290        | 28.3 |  |  |
| E16、E17 | 化学工業、石油製品・石炭製造業     | x        | x        | x            | x            | x          | x            | x        | x        | x            | x            | x          | x            | x        | x        | x            | x            | x          | x    |  |  |
| E18     | プラスチック製品製造業         | 2,379    | 14       | 49           | 2,344        | 170        | 7.3          | 1,743    | 14       | 14           | 1,743        | 81         | 4.6          | 636      | 0        | 35           | 601          | 89         | 14.8 |  |  |
| E19     | ゴム製品製造業             | x        | x        | x            | x            | x          | x            | x        | x        | x            | x            | x          | x            | x        | x        | x            | x            | x          | x    |  |  |
| E21     | 窯業・土石製品製造業          | 2,778    | 0        | 0            | 2,778        | 0          | 0.0          | 1,981    | 0        | 0            | 1,981        | 0          | 0.0          | 797      | 0        | 0            | 797          | 0          | 0.0  |  |  |
| E22     | 鉄鋼業                 | 1,966    | 31       | 44           | 1,953        | 18         | 0.9          | 1,732    | 28       | 44           | 1,716        | 13         | 0.8          | 234      | 3        | 0            | 237          | 5          | 2.1  |  |  |
| E23     | 非鉄金属製造業             | x        | x        | x            | x            | x          | x            | x        | x        | x            | x            | x          | x            | x        | x        | x            | x            | x          | x    |  |  |
| E24     | 金属製品製造業             | 5,299    | 19       | 20           | 5,298        | 361        | 6.8          | 4,482    | 19       | 20           | 4,481        | 349        | 7.8          | 817      | 0        | 0            | 817          | 12         | 1.5  |  |  |
| E25     | はん用機械器具製造業          | 2,269    | 23       | 68           | 2,224        | 227        | 10.2         | 1,411    | 12       | 57           | 1,366        | 79         | 5.8          | 858      | 11       | 11           | 858          | 148        | 17.2 |  |  |
| E26     | 生産用機械器具製造業          | 6,400    | 7        | 19           | 6,388        | 175        | 2.7          | 4,804    | 7        | 19           | 4,792        | 35         | 0.7          | 1,596    | 0        | 0            | 1,596        | 140        | 8.8  |  |  |
| E27     | 業務用機械器具製造業          | 2,423    | 11       | 24           | 2,410        | 214        | 8.9          | 1,872    | 11       | 13           | 1,870        | 125        | 6.7          | 551      | 0        | 11           | 540          | 89         | 16.5 |  |  |
| E28     | 電子部品・デバイス・電子回路製造業   | 8,835    | 27       | 62           | 8,800        | 1,785      | 20.3         | 6,189    | 9        | 33           | 6,165        | 86         | 1.4          | 2,646    | 18       | 29           | 2,635        | 1,699      | 64.5 |  |  |
| E29     | 電気機械器具製造業           | 2,810    | 22       | 39           | 2,793        | 241        | 8.6          | 1,978    | 10       | 34           | 1,954        | 72         | 3.7          | 832      | 12       | 5            | 839          | 169        | 20.1 |  |  |
| E30     | 情報通信機械器具製造業         | 1,527    | 4        | 12           | 1,519        | 90         | 5.9          | 1,015    | 2        | 6            | 1,011        | 18         | 1.8          | 512      | 2        | 6            | 508          | 72         | 14.2 |  |  |
| E31     | 輸送用機械器具製造業          | 5,750    | 15       | 44           | 5,721        | 500        | 8.7          | 4,702    | 9        | 17           | 4,694        | 105        | 2.2          | 1,048    | 6        | 27           | 1,027        | 395        | 38.5 |  |  |
| E32、E20 | その他の製造業             | 2,462    | 1        | 10           | 2,453        | 123        | 5.0          | 1,512    | 1        | 4            | 1,509        | 7          | 0.5          | 950      | 0        | 6            | 944          | 116        | 12.3 |  |  |
| I-1     | 卸売業                 | 20,691   | 36       | 228          | 20,499       | 1,061      | 5.2          | 16,023   | 18       | 213          | 15,828       | 571        | 3.6          | 4,668    | 18       | 15           | 4,671        | 490        | 10.5 |  |  |
| I-2     | 小売業                 | 51,517   | 573      | 318          | 51,772       | 26,528     | 51.2         | 22,840   | 241      | 22           | 23,059       | 5,947      | 25.8         | 28,677   | 332      | 296          | 28,713       | 20,581     | 71.7 |  |  |
| M75     | 宿泊業                 | 10,400   | 206      | 128          | 10,478       | 5,673      | 54.1         | 4,239    | 109      | 22           | 4,326        | 1,786      | 41.3         | 6,161    | 97       | 106          | 6,152        | 3,887      | 63.2 |  |  |
| MS      | M一括分                | 21,956   | 2,331    | 390          | 23,897       | 16,195     | 67.8         | 5,810    | 358      | 274          | 5,894        | 4,961      | 84.2         | 16,146   | 1,973    | 116          | 18,003       | 11,234     | 62.4 |  |  |
| P83     | 医療業                 | 34,121   | 434      | 499          | 34,056       | 5,298      | 15.6         | 7,722    | 112      | 44           | 7,790        | 1,241      | 15.9         | 26,399   | 322      | 455          | 26,266       | 4,057      | 15.4 |  |  |
| PS      | P一括分                | 46,052   | 308      | 294          | 46,066       | 15,605     | 33.9         | 9,925    | 183      | 46           | 10,062       | 3,116      | 31.0         | 36,127   | 125      | 248          | 36,004       | 12,489     | 34.7 |  |  |
| R92     | その他の事業サービス業         | 14,536   | 219      | 237          | 14,518       | 3,470      | 23.9         | 9,495    | 87       | 57           | 9,525        | 833        | 8.7          | 5,041    | 132      | 180          | 4,993        | 2,637      | 52.8 |  |  |
| RS      | R一括分                | 11,430   | 220      | 344          | 11,306       | 979        | 8.7          | 8,902    | 115      | 270          | 8,747        | 435        | 5.0          | 2,528    | 105      | 74           | 2,559        | 544        | 21.3 |  |  |

第13表-2 産業、男女別の前調査期間末、増加、減少及び本調査期間末常用労働者数

令和5年7月分  
事業所規模30人以上

| 産 業     | 計                   |          |          |              |              |            |              | 男        |          |              |              |            |              |          | 女        |              |              |            |      |  |  |
|---------|---------------------|----------|----------|--------------|--------------|------------|--------------|----------|----------|--------------|--------------|------------|--------------|----------|----------|--------------|--------------|------------|------|--|--|
|         | 前調査期間末常用労働者数        | 増加常用労働者数 | 減少常用労働者数 | 本調査期間末常用労働者数 | うちパートタイム労働者数 | パートタイム労働者率 | 前調査期間末常用労働者数 | 増加常用労働者数 | 減少常用労働者数 | 本調査期間末常用労働者数 | うちパートタイム労働者数 | パートタイム労働者率 | 前調査期間末常用労働者数 | 増加常用労働者数 | 減少常用労働者数 | 本調査期間末常用労働者数 | うちパートタイム労働者数 | パートタイム労働者率 |      |  |  |
|         | 人                   | 人        | 人        | 人            | 人            | %          | 人            | 人        | 人        | 人            | 人            | %          | 人            | 人        | 人        | 人            | 人            | %          |      |  |  |
| TL      | 調査産業計               | 219,157  | 2,985    | 2,674        | 219,468      | 55.266     | 25.2         | 115,235  | 1,650    | 1,278        | 115,607      | 15,579     | 13.5         | 103,922  | 1,335    | 1,396        | 103,861      | 39,687     | 38.2 |  |  |
| C       | 鉱業、採石業、砂利採取業        | x        | x        | x            | x            | x          | x            | x        | x        | x            | x            | x          | x            | x        | x        | x            | x            | x          | x    |  |  |
| D       | 建設業                 | 11,150   | 107      | 123          | 11,134       | 506        | 4.5          | 8,640    | 93       | 95           | 8,638        | 99         | 1.1          | 2,510    | 14       | 28           | 2,496        | 407        | 16.3 |  |  |
| E       | 製造業                 | 56,673   | 472      | 585          | 56,560       | 5,178      | 9.2          | 35,683   | 214      | 340          | 35,557       | 1,026      | 2.9          | 20,990   | 258      | 245          | 21,003       | 4,152      | 19.8 |  |  |
| F       | 電気・ガス・熱供給・水道業       | 1,823    | 192      | 132          | 1,883        | 132        | 7.0          | 1,391    | 160      | 111          | 1,440        | 12         | 0.8          | 432      | 32       | 21           | 443          | 120        | 27.1 |  |  |
| G       | 情報通信業               | 3,198    | 31       | 29           | 3,200        | 114        | 3.6          | 2,315    | 20       | 11           | 2,324        | 49         | 2.1          | 883      | 11       | 18           | 876          | 65         | 7.4  |  |  |
| H       | 運輸業、郵便業             | 15,474   | 163      | 230          | 15,407       | 2,829      | 18.4         | 11,913   | 142      | 202          | 11,853       | 1,241      | 10.5         | 3,561    | 21       | 28           | 3,554        | 1,588      | 44.7 |  |  |
| I       | 卸売業、小売業             | 26,575   | 609      | 206          | 26,978       | 18,863     | 69.9         | 10,637   | 259      | 60           | 10,836       | 4,608      | 42.5         | 15,938   | 350      | 146          | 16,142       | 14,255     | 88.3 |  |  |
| J       | 金融業、保険業             | 2,662    | 17       | 34           | 2,645        | 0          | 0.0          | 1,630    | 17       | 17           | 1,630        | 0          | 0.0          | 1,032    | 0        | 17           | 1,015        | 0          | 0.0  |  |  |
| K       | 不動産業、物品賃貸業          | x        | x        | x            | x            | x          | x            | x        | x        | x            | x            | x          | x            | x        | x        | x            | x            | x          | x    |  |  |
| L       | 学術研究、専門・技術サービス業     | 3,464    | 18       | 25           | 3,457        | 672        | 19.4         | 2,065    | 13       | 18           | 2,060        | 190        | 9.2          | 1,399    | 5        | 7            | 1,397        | 482        | 34.5 |  |  |
| M       | 宿泊業、飲食サービス業         | 10,769   | 406      | 240          | 10,935       | 6,922      | 63.3         | 4,496    | 201      | 80           | 4,617        | 2,323      | 50.3         | 6,273    | 205      | 160          | 6,318        | 4,599      | 72.8 |  |  |
| N       | 生活関連サービス業、娯楽業       | 4,026    | 68       | 87           | 4,007        | 2,075      | 51.8         | 1,952    | 53       | 37           | 1,968        | 538        | 27.3         | 2,074    | 15       | 50           | 2,039        | 1,537      | 75.4 |  |  |
| O       | 教育、学習支援業            | 13,624   | 45       | 58           | 13,611       | 2,263      | 16.6         | 7,514    | 29       | 24           | 7,519        | 1,052      | 14.0         | 6,110    | 16       | 34           | 6,092        | 1,211      | 19.9 |  |  |
| P       | 医療・福祉               | 47,829   | 487      | 451          | 47,865       | 11,207     | 23.4         | 13,292   | 295      | 48           | 13,539       | 3,113      | 23.0         | 34,537   | 192      | 403          | 34,326       | 8,094      | 23.6 |  |  |
| Q       | 複合サービス事業            | 3,122    | 14       | 11           | 3,125        | 230        | 7.4          | 1,913    | 11       | 8            | 1,916        | 61         | 3.2          | 1,209    | 3        | 3            | 1,209        | 169        | 14.0 |  |  |
| R       | サービス業（他に分類されないもの）   | 17,367   | 355      | 457          | 17,265       | 4,062      | 23.5         | 10,715   | 142      | 227          | 10,630       | 1,124      | 10.6         | 6,652    | 213      | 230          | 6,635        | 2,938      | 44.3 |  |  |
| E09、E10 | 食料品製造業、飲料・たばこ・飼料製造業 | 14,659   | 244      | 163          | 14,740       | 1,777      | 12.1         | 6,038    | 94       | 75           | 6,057        | 417        | 6.9          | 8,621    | 150      | 88           | 8,683        | 1,360      | 15.7 |  |  |
| E11     | 繊維工業                | 2,608    | 23       | 45           | 2,586        | 204        | 7.9          | 339      | 0        | 0            | 339          | 10         | 2.9          | 2,269    | 23       | 45           | 2,247        | 194        | 8.6  |  |  |
| E12     | 木材・木製品製造業（家具を除く）    | 929      | 0        | 29           | 900          | 15         | 1.7          | 781      | 0        | 29           | 752          | 13         | 1.7          | 148      | 0        | 0            | 148          | 2          | 1.4  |  |  |
| E13     | 家具・装備品              | x        | x        | x            | x            | x          | x            | x        | x        | x            | x            | x          | x            | x        | x        | x            | x            | x          | x    |  |  |
| E14     | パルプ・紙・紙加工品製造業       | 1,125    | 6        | 3            | 1,128        | 53         | 4.7          | 882      | 6        | 3            | 885          | 14         | 1.6          | 243      | 0        | 0            | 243          | 39         | 16.0 |  |  |
| E15     | 印刷・関連業              | 1,183    | 13       | 2            | 1,194        | 152        | 12.7         | 590      | 2        | 0            | 592          | 4          | 0.7          | 593      | 11       | 2            | 602          | 148        | 24.6 |  |  |
| E16、E17 | 化学工業、石油製品・石炭製造業     | x        | x        | x            | x            | x          | x            | x        | x        | x            | x            | x          | x            | x        | x        | x            | x            | x          | x    |  |  |
| E18     | プラスチック製品製造業         | x        | x        | x            | x            | x          | x            | x        | x        | x            | x            | x          | x            | x        | x        | x            | x            | x          | x    |  |  |
| E19     | ゴム製品製造業             | x        | x        | x            | x            | x          | x            | x        | x        | x            | x            | x          | x            | x        | x        | x            | x            | x          | x    |  |  |
| E21     | 窯業・土石製品製造業          | x        | x        | x            | x            | x          | x            | x        | x        | x            | x            | x          | x            | x        | x        | x            | x            | x          | x    |  |  |
| E22     | 鉄鋼業                 | 1,577    | 15       | 28           | 1,564        | 18         | 1.2          | 1,421    | 12       | 28           | 1,405        | 13         | 0.9          | 156      | 3        | 0            | 159          | 5          | 3.1  |  |  |
| E23     | 非鉄金属製造業             | x        | x        | x            | x            | x          | x            | x        | x        | x            | x            | x          | x            | x        | x        | x            | x            | x          | x    |  |  |
| E24     | 金属製品製造業             | 3,467    | 19       | 20           | 3,466        | 56         | 1.6          | 2,955    | 19       | 20           | 2,954        | 44         | 1.5          | 512      | 0        | 0            | 512          | 12         | 2.3  |  |  |
| E25     | はん用機械器具製造業          | 1,781    | 23       | 56           | 1,748        | 195        | 11.2         | 1,113    | 12       | 45           | 1,080        | 79         | 7.3          | 668      | 11       | 11           | 668          | 116        | 17.4 |  |  |
| E26     | 生産用機械器具製造業          | 4,607    | 7        | 19           | 4,595        | 169        | 3.7          | 3,224    | 7        | 19           | 3,212        | 35         | 1.1          | 1,383    | 0        | 0            | 1,383        | 134        | 9.7  |  |  |
| E27     | 業務用機械器具製造業          | 2,423    | 11       | 24           | 2,410        | 214        | 8.9          | 1,872    | 11       | 13           | 1,870        | 125        | 6.7          | 551      | 0        | 11           | 540          | 89         | 16.5 |  |  |
| E28     | 電子部品・デバイス・電子回路製造業   | 8,291    | 27       | 62           | 8,256        | 1,408      | 17.1         | 6,063    | 9        | 33           | 6,039        | 86         | 1.4          | 2,228    | 18       | 29           | 2,217        | 1,322      | 59.6 |  |  |
| E29     | 電気機械器具製造業           | 2,364    | 12       | 32           | 2,344        | 123        | 5.2          | 1,728    | 1        | 27           | 1,702        | 47         | 2.8          | 636      | 11       | 5            | 642          | 76         | 11.8 |  |  |
| E30     | 情報通信機械器具製造業         | 1,527    | 4        | 12           | 1,519        | 90         | 5.9          | 1,015    | 2        | 6            | 1,011        | 18         | 1.8          | 512      | 2        | 6            | 508          | 72         | 14.2 |  |  |
| E31     | 輸送用機械器具製造業          | 5,180    | 15       | 44           | 5,151        | 392        | 7.6          | 4,186    | 9        | 17           | 4,178        | 24         | 0.6          | 994      | 6        | 27           | 973          | 368        | 37.8 |  |  |
| E32、E20 | その他の製造業             | 1,468    | 1        | 10           | 1,459        | 123        | 8.4          | 824      | 1        | 4            | 821          | 7          | 0.9          | 644      | 0        | 6            | 638          | 116        | 18.2 |  |  |
| I-1     | 卸売業                 | 6,369    | 36       | 67           | 6,338        | 731        | 11.5         | 4,756    | 18       | 60           | 4,714        | 300        | 6.4          | 1,613    | 18       | 7            | 1,624        | 431        | 26.5 |  |  |
| I-2     | 小売業                 | 20,206   | 573      | 139          | 20,640       | 18,132     | 87.8         | 5,881    | 241      | 0            | 6,122        | 4,308      | 70.4         | 14,325   | 332      | 139          | 14,518       | 13,824     | 95.2 |  |  |
| M75     | 宿泊業                 | 6,368    | 206      | 66           | 6,508        | 2,754      | 42.3         | 2,699    | 109      | 22           | 2,786        | 676        | 24.3         | 3,669    | 97       | 44           | 3,722        | 2,078      | 55.8 |  |  |
| MS      | M一括分                | 4,401    | 200      | 174          | 4,427        | 4,168      | 94.1         | 1,797    | 92       | 58           | 1,831        | 1,647      | 90.0         | 2,604    | 108      | 116          | 2,596        | 2,521      | 97.1 |  |  |
| P83     | 医療業                 | 24,263   | 179      | 244          | 24,198       | 3,792      | 15.7         | 6,819    | 112      | 44           | 6,887        | 1,241      | 18.0         | 17,444   | 67       | 200          | 17,311       | 2,551      | 14.7 |  |  |
| PS      | P一括分                | 23,566   | 308      | 207          | 23,667       | 7,415      | 31.3         | 6,473    | 183      | 4            | 6,652        | 1,872      | 28.1         | 17,093   | 125      | 203          | 17,015       | 5,543      | 32.6 |  |  |
| R92     | その他の事業サービス業         | 10,418   | 219      | 237          | 10,400       | 3,258      | 31.3         | 5,714    | 87       | 57           | 5,744        | 833        | 14.5         | 4,704    | 132      | 180          | 4,656        | 2,425      | 52.1 |  |  |
| RS      | R一括分                | 6,949    | 136      | 220          | 6,865        | 804        | 11.7         | 5,001    | 55       | 170          | 4,886        | 291        | 6.0          | 1,948    | 81       | 50           | 1,979        | 513        | 25.9 |  |  |

第14表-1 産業、就業形態別の常用雇用労働者1人平均月間現金給与額

令和5年7月分

事業所規模5人以上

(単位:円)

| 産 業                         | 一 般 労 働 者   |                               |                |            |             |                               | パ ー ト タ イ ム 労 働 者 |            |        |        |  |  |
|-----------------------------|-------------|-------------------------------|----------------|------------|-------------|-------------------------------|-------------------|------------|--------|--------|--|--|
|                             | 現金給与<br>総 額 | きま<br>って<br>給<br>する<br>給<br>与 | 特別に支払<br>われた給与 |            | 現金給与<br>総 額 | きま<br>って<br>給<br>する<br>給<br>与 | 特別に支払<br>われた給与    |            |        |        |  |  |
|                             |             |                               | 所定内給与          | 超過労働<br>給与 |             |                               | 所定内給与             | 超過労働<br>給与 |        |        |  |  |
| TL 調査産業計                    | 397,221     | 285,696                       | 265,343        | 20,353     | 111,525     | 110,226                       | 105,604           | 103,177    | 2,427  | 4,622  |  |  |
| C 鉱業、採石業、砂利採取業              | 450,091     | 267,053                       | 260,659        | 6,394      | 183,038     | 77,000                        | 77,000            | 0          | 0      | 0      |  |  |
| D 建設業                       | 415,856     | 286,530                       | 267,188        | 19,342     | 129,326     | 116,669                       | 112,923           | 112,725    | 198    | 3,746  |  |  |
| E 製造業                       | 439,144     | 267,518                       | 242,231        | 25,287     | 171,626     | 150,144                       | 122,990           | 121,581    | 1,409  | 27,154 |  |  |
| F 電気・ガス・熱供給・水道業             | 367,686     | 366,531                       | 335,784        | 30,747     | 1,155       | 125,165                       | 125,165           | 125,165    | 0      | 0      |  |  |
| G 情報通信業                     | 489,803     | 354,179                       | 318,892        | 35,287     | 135,624     | 169,245                       | 136,242           | 127,481    | 8,761  | 33,003 |  |  |
| H 運輸業、郵便業                   | 338,326     | 290,359                       | 246,861        | 43,498     | 47,967      | 114,448                       | 105,895           | 100,597    | 5,298  | 8,553  |  |  |
| I 卸売業、小売業                   | 520,871     | 283,469                       | 271,710        | 11,759     | 237,402     | 106,038                       | 103,485           | 101,626    | 1,859  | 2,553  |  |  |
| J 金融業、保険業                   | 471,206     | 365,650                       | 343,247        | 22,403     | 105,556     | 132,064                       | 132,064           | 132,064    | 0      | 0      |  |  |
| K 不動産業、物品賃貸業                | 238,974     | 226,093                       | 210,614        | 15,479     | 12,881      | 57,760                        | 57,760            | 57,404     | 356    | 0      |  |  |
| L 学術研究、専門・技術サービス業           | 356,842     | 281,599                       | 253,722        | 27,877     | 75,243      | 135,880                       | 135,880           | 132,682    | 3,198  | 0      |  |  |
| M 宿泊業、飲食サービス業               | 168,286     | 166,246                       | 156,618        | 9,628      | 2,040       | 77,761                        | 77,105            | 74,824     | 2,281  | 656    |  |  |
| N 生活関連サービス業、娯楽業             | 233,764     | 225,889                       | 211,921        | 13,968     | 7,875       | 108,469                       | 108,469           | 106,830    | 1,639  | 0      |  |  |
| O 教育、学習支援業                  | 416,209     | 394,004                       | 391,603        | 2,401      | 22,205      | 86,500                        | 81,101            | 81,038     | 63     | 5,399  |  |  |
| P 医療、福祉                     | 362,397     | 295,712                       | 279,882        | 15,830     | 66,685      | 137,685                       | 130,985           | 126,840    | 4,145  | 6,700  |  |  |
| Q 複合サービス事業                  | 379,389     | 309,394                       | 292,090        | 17,304     | 69,995      | 163,265                       | 150,931           | 147,891    | 3,040  | 12,334 |  |  |
| R サービス業（他に分類されないもの）         | 286,983     | 249,809                       | 219,760        | 30,049     | 37,174      | 112,987                       | 112,521           | 108,791    | 3,730  | 466    |  |  |
| E09、E10 食料品製造業、飲料・たばこ・飼料製造業 | 287,796     | 217,217                       | 201,868        | 15,349     | 70,579      | 101,910                       | 100,118           | 99,237     | 881    | 1,792  |  |  |
| E11 繊維工業                    | 256,818     | 185,585                       | 174,113        | 11,472     | 71,233      | 129,135                       | 117,297           | 117,279    | 18     | 11,838 |  |  |
| E12 木材・木製品製造業（家具を除く）        | 287,377     | 242,054                       | 236,025        | 6,029      | 45,323      | 114,400                       | 110,954           | 110,954    | 0      | 3,446  |  |  |
| E13 家具・装備品                  | x           | x                             | x              | x          | x           | x                             | x                 | x          | x      | x      |  |  |
| E14 ハルブ・紙・紙加工品製造業           | 384,935     | 308,634                       | 267,111        | 41,523     | 76,301      | 114,132                       | 114,132           | 110,604    | 3,528  | 0      |  |  |
| E15 印刷・同関連業                 | 300,649     | 249,630                       | 231,408        | 18,222     | 51,019      | 90,312                        | 89,182            | 88,863     | 319    | 1,130  |  |  |
| E16、E17 化学工業、石油製品・石炭製造業     | x           | x                             | x              | x          | x           | x                             | x                 | x          | x      | x      |  |  |
| E18 プラスチック製品製造業             | 385,579     | 279,676                       | 250,818        | 28,858     | 105,903     | 240,300                       | 172,071           | 168,000    | 4,071  | 68,229 |  |  |
| E19 ゴム製品製造業                 | x           | x                             | x              | x          | x           | x                             | x                 | x          | x      | x      |  |  |
| E21 窯業・土石製品製造業              | 298,426     | 229,982                       | 227,275        | 2,707      | 68,444      | 0                             | 0                 | 0          | 0      | 0      |  |  |
| E22 鉄鋼業                     | 333,291     | 333,073                       | 283,038        | 50,035     | 218         | 125,278                       | 125,278           | 122,889    | 2,389  | 0      |  |  |
| E23 非鉄金属製造業                 | x           | x                             | x              | x          | x           | x                             | x                 | x          | x      | x      |  |  |
| E24 金属製品製造業                 | 244,223     | 243,752                       | 225,386        | 18,366     | 471         | 176,729                       | 176,729           | 175,840    | 889    | 0      |  |  |
| E25 はん用機械器具製造業              | 629,112     | 299,195                       | 264,958        | 34,237     | 329,917     | 187,137                       | 175,542           | 166,269    | 9,273  | 11,595 |  |  |
| E26 生産用機械器具製造業              | 304,456     | 294,137                       | 267,424        | 26,713     | 10,319      | 111,789                       | 111,789           | 111,692    | 97     | 0      |  |  |
| E27 業務用機械器具製造業              | 304,927     | 297,674                       | 270,023        | 27,651     | 7,253       | 156,484                       | 144,508           | 134,122    | 10,386 | 11,976 |  |  |
| E28 電子部品・デバイス・電子回路製造業       | 1,018,592   | 351,509                       | 311,378        | 40,131     | 667,083     | 204,929                       | 132,340           | 131,882    | 458    | 72,589 |  |  |
| E29 電気機械器具製造業               | 431,222     | 253,464                       | 231,674        | 21,790     | 177,758     | 134,368                       | 134,368           | 132,157    | 2,211  | 0      |  |  |
| E30 情報通信機械器具製造業             | 339,642     | 297,417                       | 276,674        | 20,743     | 42,225      | 157,573                       | 148,427           | 146,888    | 1,539  | 9,146  |  |  |
| E31 輸送用機械器具製造業              | 895,783     | 336,940                       | 273,716        | 63,224     | 558,843     | 183,078                       | 122,348           | 121,636    | 712    | 60,730 |  |  |
| E32、E20 その他の製造業             | 399,754     | 252,600                       | 240,970        | 11,630     | 147,154     | 115,785                       | 111,745           | 110,741    | 1,004  | 4,040  |  |  |
| I-1 卸売業                     | 663,800     | 317,716                       | 306,136        | 11,580     | 346,084     | 134,777                       | 120,387           | 111,699    | 8,688  | 14,390 |  |  |
| I-2 小売業                     | 410,704     | 257,072                       | 245,175        | 11,897     | 153,632     | 104,871                       | 102,799           | 101,217    | 1,582  | 2,072  |  |  |
| M75 宿泊業                     | 233,692     | 231,316                       | 218,444        | 12,872     | 2,376       | 92,415                        | 89,991            | 89,154     | 837    | 2,424  |  |  |
| MS M一括分                     | 127,645     | 125,814                       | 118,202        | 7,612      | 1,831       | 72,319                        | 72,319            | 69,502     | 2,817  | 0      |  |  |
| P83 医療業                     | 381,395     | 340,353                       | 316,187        | 24,166     | 41,042      | 153,290                       | 149,595           | 145,163    | 4,432  | 3,695  |  |  |
| PS P一括分                     | 344,385     | 253,388                       | 245,461        | 7,927      | 90,997      | 132,442                       | 124,733           | 120,685    | 4,048  | 7,709  |  |  |
| R92 その他の事業サービス業             | 221,790     | 202,142                       | 183,833        | 18,309     | 19,648      | 104,712                       | 104,117           | 99,799     | 4,318  | 595    |  |  |
| RS R一括分                     | 356,236     | 300,445                       | 257,925        | 42,520     | 55,791      | 142,770                       | 142,770           | 141,157    | 1,613  | 0      |  |  |

第14表-2 産業、就業形態別の常用雇用労働者1人平均月間現金給与額

令和5年7月分

事業所規模30人以上

(単位:円)

| 産 業     | 一 般 労 働 者           |                       |           |                |                        | パ ー ト タ イ ム 労 働 者 |                       |           |                |                        |        |
|---------|---------------------|-----------------------|-----------|----------------|------------------------|-------------------|-----------------------|-----------|----------------|------------------------|--------|
|         | 現 金 給 与<br>総 額      | き ま っ て 支<br>給 する 給 与 | 所 定 内 給 与 | 超 過 労 働<br>給 与 | 特 別 に 支 払<br>わ れ た 給 与 | 現 金 給 与<br>総 額    | き ま っ て 支<br>給 する 給 与 | 所 定 内 給 与 | 超 過 労 働<br>給 与 | 特 別 に 支 払<br>わ れ た 給 与 |        |
|         |                     |                       |           |                |                        |                   |                       |           |                |                        | 給 与    |
| TL      | 調査産業計               | 430,002               | 305,570   | 280,396        | 25,174                 | 124,432           | 123,743               | 116,410   | 113,166        | 3,244                  | 7,333  |
| C       | 鉱業、採石業、砂利採取業        | x                     | x         | x              | x                      | x                 | x                     | x         | x              | x                      | x      |
| D       | 建設業                 | 507,196               | 349,422   | 326,568        | 22,854                 | 157,774           | 104,850               | 90,848    | 90,228         | 620                    | 14,002 |
| E       | 製造業                 | 483,875               | 280,589   | 250,867        | 29,722                 | 203,286           | 154,111               | 123,526   | 121,673        | 1,853                  | 30,585 |
| F       | 電気・ガス・熱供給・水道業       | 382,811               | 381,324   | 347,424        | 33,900                 | 1,487             | 112,000               | 112,000   | 112,000        | 0                      | 0      |
| G       | 情報通信業               | 501,371               | 358,105   | 321,023        | 37,082                 | 143,266           | 187,848               | 147,603   | 136,919        | 10,684                 | 40,245 |
| H       | 運輸業、郵便業             | 398,473               | 312,536   | 272,535        | 40,001                 | 85,937            | 110,109               | 100,257   | 96,801         | 3,456                  | 9,852  |
| I       | 卸売業、小売業             | 611,339               | 300,130   | 277,274        | 22,856                 | 311,209           | 112,621               | 109,077   | 106,553        | 2,524                  | 3,544  |
| J       | 金融業、保険業             | 544,107               | 453,091   | 436,435        | 16,656                 | 91,016            | 0                     | 0         | 0              | 0                      | 0      |
| K       | 不動産業、物品賃貸業          | 261,869               | 232,003   | 213,546        | 18,457                 | 29,866            | 71,925                | 71,925    | 70,793         | 1,132                  | 0      |
| L       | 学術研究、専門・技術サービス業     | 331,401               | 311,174   | 282,434        | 28,740                 | 20,227            | 126,419               | 126,419   | 125,113        | 1,306                  | 0      |
| M       | 宿泊業、飲食サービス業         | 242,801               | 239,863   | 225,102        | 14,761                 | 2,938             | 84,574                | 84,574    | 82,921         | 1,653                  | 0      |
| N       | 生活関連サービス業、娯楽業       | 281,243               | 261,504   | 238,546        | 22,958                 | 19,739            | 105,566               | 105,566   | 98,869         | 6,697                  | 0      |
| O       | 教育、学習支援業            | 412,048               | 408,380   | 406,463        | 1,917                  | 3,668             | 82,740                | 82,690    | 82,595         | 95                     | 50     |
| P       | 医療、福祉               | 403,542               | 311,618   | 289,033        | 22,585                 | 91,924            | 172,839               | 160,927   | 154,203        | 6,724                  | 11,912 |
| Q       | 複合サービス事業            | 361,636               | 301,997   | 283,162        | 18,835                 | 59,639            | 146,579               | 139,373   | 133,158        | 6,215                  | 7,206  |
| R       | サービス業（他に分類されないもの）   | 258,086               | 239,037   | 212,761        | 26,276                 | 19,049            | 110,131               | 109,621   | 107,833        | 1,788                  | 510    |
| E09、E10 | 食料品製造業、飲料・たばこ・飼料製造業 | 300,587               | 222,702   | 204,779        | 17,923                 | 77,885            | 102,716               | 100,697   | 99,787         | 910                    | 2,019  |
| E11     | 繊維工業                | 299,980               | 191,330   | 176,981        | 14,349                 | 108,650           | 148,767               | 119,544   | 119,499        | 45                     | 29,223 |
| E12     | 木材・木製品製造業（家具を除く）    | 350,768               | 269,625   | 264,049        | 5,576                  | 81,143            | 101,033               | 86,581    | 86,581         | 0                      | 14,452 |
| E13     | 家具・装備品              | x                     | x         | x              | x                      | x                 | x                     | x         | x              | x                      | x      |
| E14     | ハルブ・紙・紙加工品製造業       | 384,935               | 308,634   | 267,111        | 41,523                 | 76,301            | 114,132               | 114,132   | 110,604        | 3,528                  | 0      |
| E15     | 印刷・同関連業             | 348,464               | 270,511   | 245,531        | 24,980                 | 77,953            | 97,786                | 95,318    | 94,622         | 696                    | 2,468  |
| E16、E17 | 化学工業、石油製品・石炭製造業     | x                     | x         | x              | x                      | x                 | x                     | x         | x              | x                      | x      |
| E18     | プラスチック製品製造業         | x                     | x         | x              | x                      | x                 | x                     | x         | x              | x                      | x      |
| E19     | ゴム製品製造業             | x                     | x         | x              | x                      | x                 | x                     | x         | x              | x                      | x      |
| E21     | 窯業・土石製品製造業          | x                     | x         | x              | x                      | x                 | x                     | x         | x              | x                      | x      |
| E22     | 鉄鋼業                 | 342,895               | 342,623   | 290,796        | 51,827                 | 272               | 125,278               | 125,278   | 122,889        | 2,389                  | 0      |
| E23     | 非鉄金属製造業             | x                     | x         | x              | x                      | x                 | x                     | x         | x              | x                      | x      |
| E24     | 金属製品製造業             | 272,727               | 272,045   | 247,604        | 24,441                 | 682               | 114,214               | 114,214   | 108,482        | 5,732                  | 0      |
| E25     | はん用機械器具製造業          | 614,276               | 290,863   | 251,281        | 39,582                 | 323,413           | 200,066               | 186,569   | 175,774        | 10,795                 | 13,497 |
| E26     | 生産用機械器具製造業          | 306,762               | 296,259   | 272,551        | 23,708                 | 10,503            | 112,834               | 112,834   | 112,733        | 101                    | 0      |
| E27     | 業務用機械器具製造業          | 304,927               | 297,674   | 270,023        | 27,651                 | 7,253             | 156,484               | 144,508   | 134,122        | 10,386                 | 11,976 |
| E28     | 電子部品・デバイス・電子回路製造業   | 1,038,491             | 355,158   | 314,122        | 41,036                 | 683,333           | 233,179               | 141,290   | 140,710        | 580                    | 91,889 |
| E29     | 電気機械器具製造業           | 458,867               | 254,954   | 231,500        | 23,454                 | 203,913           | 167,119               | 167,119   | 162,687        | 4,432                  | 0      |
| E30     | 情報通信機械器具製造業         | 339,642               | 297,417   | 276,674        | 20,743                 | 42,225            | 157,573               | 148,427   | 146,888        | 1,539                  | 9,146  |
| E31     | 輸送用機械器具製造業          | 909,411               | 343,666   | 274,319        | 69,347                 | 565,745           | 107,951               | 105,458   | 104,553        | 905                    | 2,493  |
| E32、E20 | その他の製造業             | 306,995               | 261,503   | 252,149        | 9,354                  | 45,492            | 115,785               | 111,745   | 110,741        | 1,004                  | 4,040  |
| I-1     | 卸売業                 | 744,309               | 311,400   | 289,098        | 22,302                 | 432,909           | 135,673               | 118,523   | 105,953        | 12,570                 | 17,150 |
| I-2     | 小売業                 | 313,640               | 274,896   | 250,798        | 24,098                 | 38,744            | 111,671               | 108,688   | 106,578        | 2,110                  | 2,983  |
| M75     | 宿泊業                 | 237,408               | 237,408   | 222,674        | 14,734                 | 0                 | 109,245               | 109,245   | 107,514        | 1,731                  | 0      |
| MS      | M一括分                | 321,894               | 275,866   | 260,699        | 15,167                 | 46,028            | 68,528                | 68,528    | 66,926         | 1,602                  | 0      |
| P83     | 医療業                 | 410,627               | 352,998   | 321,349        | 31,649                 | 57,629            | 187,568               | 182,390   | 176,179        | 6,211                  | 5,178  |
| PS      | P一括分                | 394,586               | 259,308   | 248,181        | 11,127                 | 135,278           | 165,388               | 150,069   | 143,086        | 6,983                  | 15,319 |
| R92     | その他の事業サービス業         | 250,844               | 220,453   | 198,901        | 21,552                 | 30,391            | 99,879                | 99,245    | 97,500         | 1,745                  | 634    |
| RS      | R一括分                | 266,547               | 260,746   | 228,951        | 31,795                 | 5,801             | 152,449               | 152,449   | 150,479        | 1,970                  | 0      |

第15表-1 産業、就業形態別の常用雇用労働者1人平均月間出勤日数及び実労働時間

令和5年7月分  
事業所規模5人以上

| 産 業      | 一 般 労 働 者           |               |       |       |         |               | パ ー ト タ イ ム 労 働 者 |       |      |     |  |  |
|----------|---------------------|---------------|-------|-------|---------|---------------|-------------------|-------|------|-----|--|--|
|          | 出 勤 日 数             | 実 所 定 内 所 定 外 |       |       | 出 勤 日 数 | 実 所 定 内 所 定 外 |                   |       |      |     |  |  |
|          |                     | 総 労働時間        | 労働時間  | 労働時間  |         | 総 労働時間        | 労働時間              | 労働時間  | 労働時間 |     |  |  |
| TL       | 調査産業計               | 日             | 時間    | 時間    | 時間      | 日             | 時間                | 時間    | 時間   | 時間  |  |  |
|          |                     | 20.5          | 165.7 | 153.7 | 12.0    | 16.1          | 91.3              | 89.4  |      | 1.9 |  |  |
| C        | 鉱業、採石業、砂利採取業        | 22.2          | 169.9 | 167.3 | 2.6     | 10.0          | 75.0              | 75.0  |      | 0.0 |  |  |
| D        | 建設業                 | 21.0          | 169.9 | 158.9 | 11.0    | 13.2          | 85.3              | 85.2  |      | 0.1 |  |  |
| E        | 製造業                 | 19.9          | 167.3 | 154.2 | 13.1    | 18.2          | 110.8             | 109.8 |      | 1.0 |  |  |
| F        | 電気・ガス・熱供給・水道業       | 18.7          | 155.4 | 144.3 | 11.1    | 18.6          | 110.4             | 110.4 |      | 0.0 |  |  |
| G        | 情報通信業               | 20.1          | 167.4 | 152.0 | 15.4    | 16.6          | 104.5             | 98.8  |      | 5.7 |  |  |
| H        | 運輸業、郵便業             | 21.2          | 180.5 | 156.7 | 23.8    | 17.3          | 92.3              | 88.7  |      | 3.6 |  |  |
| I        | 卸売業、小売業             | 21.4          | 172.7 | 163.6 | 9.1     | 17.3          | 94.6              | 92.9  |      | 1.7 |  |  |
| J        | 金融業、保険業             | 18.8          | 148.2 | 139.6 | 8.6     | 15.0          | 75.0              | 75.0  |      | 0.0 |  |  |
| K        | 不動産業、物品賃貸業          | 21.1          | 184.3 | 174.8 | 9.5     | 12.7          | 63.7              | 63.4  |      | 0.3 |  |  |
| L        | 学術研究、専門・技術サービス業     | 20.0          | 164.6 | 151.4 | 13.2    | 17.6          | 114.5             | 112.4 |      | 2.1 |  |  |
| M        | 宿泊業、飲食サービス業         | 18.6          | 141.8 | 133.4 | 8.4     | 15.4          | 74.6              | 73.0  |      | 1.6 |  |  |
| N        | 生活関連サービス業、娯楽業       | 20.7          | 164.4 | 157.1 | 7.3     | 16.2          | 109.0             | 107.8 |      | 1.2 |  |  |
| O        | 教育、学習支援業            | 19.9          | 166.7 | 140.2 | 26.5    | 12.0          | 63.2              | 63.1  |      | 0.1 |  |  |
| P        | 医療、福祉               | 20.9          | 156.1 | 152.1 | 4.0     | 15.0          | 88.9              | 85.9  |      | 3.0 |  |  |
| Q        | 複合サービス事業            | 19.6          | 162.4 | 152.5 | 9.9     | 18.1          | 117.4             | 114.9 |      | 2.5 |  |  |
| R        | サービス業（他に分類されないもの）   | 20.1          | 167.8 | 152.0 | 15.8    | 17.3          | 105.8             | 102.8 |      | 3.0 |  |  |
| E09, E10 | 食料品製造業、飲料・たばこ・飼料製造業 | 20.4          | 171.1 | 159.5 | 11.6    | 18.0          | 98.3              | 97.2  |      | 1.1 |  |  |
| E11      | 繊維工業                | 21.1          | 173.9 | 163.5 | 10.4    | 18.2          | 123.9             | 123.9 |      | 0.0 |  |  |
| E12      | 木材・木製品製造業(家具を除く)    | 22.3          | 178.8 | 170.8 | 8.0     | 18.3          | 112.4             | 112.3 |      | 0.1 |  |  |
| E13      | 家具・装備品              | x             | x     | x     | x       | x             | x                 | x     |      | x   |  |  |
| E14      | パルプ・紙・紙加工品製造業       | 19.7          | 176.1 | 158.8 | 17.3    | 14.7          | 108.2             | 105.5 |      | 2.7 |  |  |
| E15      | 印刷・同関連業             | 19.6          | 170.0 | 153.7 | 16.3    | 16.7          | 86.7              | 86.5  |      | 0.2 |  |  |
| E16, E17 | 化学工業、石油製品・石炭製造業     | x             | x     | x     | x       | x             | x                 | x     |      | x   |  |  |
| E18      | プラスチック製品製造業         | 20.2          | 167.6 | 157.8 | 9.8     | 15.3          | 92.1              | 90.2  |      | 1.9 |  |  |
| E19      | ゴム製品製造業             | x             | x     | x     | x       | x             | x                 | x     |      | x   |  |  |
| E21      | 窯業・土石製品製造業          | 19.6          | 155.6 | 154.2 | 1.4     | 0.0           | 0.0               | 0.0   |      | 0.0 |  |  |
| E22      | 鉄鋼業                 | 19.6          | 168.1 | 150.0 | 18.1    | 16.9          | 118.6             | 117.2 |      | 1.4 |  |  |
| E23      | 非鉄金属製造業             | x             | x     | x     | x       | x             | x                 | x     |      | x   |  |  |
| E24      | 金属製品製造業             | 18.7          | 157.2 | 146.2 | 11.0    | 18.9          | 100.7             | 99.9  |      | 0.8 |  |  |
| E25      | はん用機械器具製造業          | 20.0          | 171.7 | 157.7 | 14.0    | 20.6          | 147.8             | 143.6 |      | 4.2 |  |  |
| E26      | 生産用機械器具製造業          | 19.7          | 170.5 | 153.1 | 17.4    | 16.3          | 105.6             | 105.5 |      | 0.1 |  |  |
| E27      | 業務用機械器具製造業          | 19.8          | 170.6 | 152.7 | 17.9    | 15.8          | 119.0             | 112.8 |      | 6.2 |  |  |
| E28      | 電子部品・デバイス・電子回路製造業   | 20.0          | 161.4 | 145.7 | 15.7    | 18.6          | 124.7             | 123.7 |      | 0.4 |  |  |
| E29      | 電気機械器具製造業           | 18.6          | 156.5 | 146.3 | 10.2    | 19.6          | 125.8             | 124.1 |      | 1.7 |  |  |
| E30      | 情報通信機械器具製造業         | 19.8          | 161.2 | 152.0 | 9.2     | 20.2          | 132.0             | 130.8 |      | 1.2 |  |  |
| E31      | 輸送用機械器具製造業          | 19.3          | 171.6 | 150.3 | 21.3    | 18.5          | 103.0             | 102.9 |      | 0.1 |  |  |
| E32, E20 | その他の製造業             | 19.5          | 157.9 | 150.7 | 7.2     | 18.9          | 104.9             | 104.1 |      | 0.8 |  |  |
| I-1      | 卸売業                 | 21.2          | 176.1 | 167.0 | 9.1     | 18.7          | 112.5             | 108.3 |      | 4.2 |  |  |
| I-2      | 小売業                 | 21.6          | 170.1 | 161.0 | 9.1     | 17.2          | 93.8              | 92.2  |      | 1.6 |  |  |
| M75      | 宿泊業                 | 22.2          | 181.1 | 169.2 | 11.9    | 17.3          | 91.5              | 90.3  |      | 1.2 |  |  |
| MS       | M一括分                | 16.4          | 117.5 | 111.2 | 6.3     | 14.7          | 68.2              | 66.5  |      | 1.7 |  |  |
| P83      | 医療業                 | 21.6          | 153.0 | 147.9 | 5.1     | 15.3          | 78.8              | 78.3  |      | 0.5 |  |  |
| PS       | P一括分                | 20.3          | 159.0 | 156.1 | 2.9     | 14.9          | 92.4              | 88.5  |      | 3.9 |  |  |
| R92      | その他の事業サービス業         | 20.7          | 169.6 | 154.9 | 14.7    | 17.0          | 102.2             | 98.7  |      | 3.5 |  |  |
| RS       | R一括分                | 19.6          | 165.9 | 148.9 | 17.0    | 18.4          | 118.6             | 117.5 |      | 1.1 |  |  |

第15表-2 産業、就業形態別の常用雇用労働者1人平均月間出勤日数及び実労働時間

令和5年7月分

事業所規模30人以上

| 産 業      | 出 勤 日 数             | 一 般 労 働 者 |       |       |      | パ ー ト タ イ ム 労 働 者 |       |       |      |
|----------|---------------------|-----------|-------|-------|------|-------------------|-------|-------|------|
|          |                     | 総         | 実     | 所     | 内    | 所                 | 定     | 内     | 所    |
|          |                     | 労働時間      | 労働時間  | 労働時間  | 労働時間 | 労働時間              | 労働時間  | 労働時間  | 労働時間 |
| TL       | 調査産業計               | 日         | 時間    | 時間    | 時間   | 日                 | 時間    | 時間    | 時間   |
|          |                     | 20.3      | 167.8 | 153.9 | 13.9 | 16.6              | 96.1  | 93.5  | 2.6  |
| C        | 鉱業、採石業、砂利採取業        | x         | x     | x     | x    | x                 | x     | x     | x    |
| D        | 建設業                 | 21.4      | 174.6 | 161.0 | 13.6 | 12.3              | 85.5  | 85.1  | 0.4  |
| E        | 製造業                 | 20.0      | 169.7 | 155.2 | 14.5 | 18.2              | 113.0 | 111.7 | 1.3  |
| F        | 電気・ガス・熱供給・水道業       | 18.7      | 157.5 | 145.4 | 12.1 | 18.5              | 106.6 | 106.6 | 0.0  |
| G        | 情報通信業               | 20.0      | 165.6 | 149.9 | 15.7 | 16.7              | 111.9 | 105.0 | 6.9  |
| H        | 運輸業、郵便業             | 20.6      | 177.9 | 154.5 | 23.4 | 17.5              | 96.4  | 93.3  | 3.1  |
| I        | 卸売業、小売業             | 21.1      | 181.0 | 167.0 | 14.0 | 18.5              | 98.4  | 96.1  | 2.3  |
| J        | 金融業、保険業             | 19.5      | 155.4 | 146.8 | 8.6  | 0.0               | 0.0   | 0.0   | 0.0  |
| K        | 不動産業、物品賃貸業          | 21.2      | 184.0 | 172.0 | 12.0 | 16.9              | 80.1  | 79.1  | 1.0  |
| L        | 学術研究・専門・技術サービス業     | 19.7      | 161.1 | 147.8 | 13.3 | 16.8              | 111.2 | 110.9 | 0.3  |
| M        | 宿泊業、飲食サービス業         | 21.8      | 183.5 | 169.4 | 14.1 | 14.9              | 80.8  | 79.3  | 1.5  |
| N        | 生活関連サービス業、娯楽業       | 21.0      | 170.4 | 160.4 | 10.0 | 16.4              | 100.5 | 97.3  | 3.2  |
| O        | 教育、学習支援業            | 20.6      | 168.5 | 139.9 | 28.6 | 10.6              | 55.9  | 55.9  | 0.0  |
| P        | 医療、福祉               | 20.4      | 156.4 | 151.2 | 5.2  | 14.8              | 98.5  | 93.2  | 5.3  |
| Q        | 複合サービス事業            | 20.0      | 165.3 | 153.7 | 11.6 | 19.4              | 119.4 | 114.6 | 4.8  |
| R        | サービス業（他に分類されないもの）   | 19.9      | 167.2 | 151.1 | 16.1 | 17.0              | 100.2 | 98.8  | 1.4  |
| E09, E10 | 食料品製造業、飲料・たばこ・飼料製造業 | 20.3      | 172.6 | 158.9 | 13.7 | 17.7              | 97.0  | 95.8  | 1.2  |
| E11      | 繊維工業                | 21.4      | 175.9 | 164.0 | 11.9 | 20.1              | 129.3 | 129.2 | 0.1  |
| E12      | 木材・木製品製造業(家具を除く)    | 21.9      | 180.8 | 171.3 | 9.5  | 10.3              | 51.4  | 51.1  | 0.3  |
| E13      | 家具・装備品              | x         | x     | x     | x    | x                 | x     | x     | x    |
| E14      | パルプ・紙・紙加工品製造業       | 19.7      | 176.1 | 158.8 | 17.3 | 14.7              | 108.2 | 105.5 | 2.7  |
| E15      | 印刷・同関連業             | 20.4      | 180.0 | 158.4 | 21.6 | 18.7              | 95.3  | 94.9  | 0.4  |
| E16, E17 | 化学工業、石油製品・石炭製造業     | x         | x     | x     | x    | x                 | x     | x     | x    |
| E18      | プラスチック製品製造業         | x         | x     | x     | x    | x                 | x     | x     | x    |
| E19      | ゴム製品製造業             | x         | x     | x     | x    | x                 | x     | x     | x    |
| E21      | 窯業・土石製品製造業          | x         | x     | x     | x    | x                 | x     | x     | x    |
| E22      | 鉄鋼業                 | 19.6      | 167.1 | 150.2 | 16.9 | 16.9              | 118.6 | 117.2 | 1.4  |
| E23      | 非鉄金属製造業             | x         | x     | x     | x    | x                 | x     | x     | x    |
| E24      | 金属製品製造業             | 20.2      | 173.3 | 159.0 | 14.3 | 18.0              | 103.7 | 98.8  | 4.9  |
| E25      | はん用機械器具製造業          | 20.1      | 175.6 | 159.5 | 16.1 | 20.9              | 157.5 | 152.6 | 4.9  |
| E26      | 生産用機械器具製造業          | 20.0      | 171.8 | 160.3 | 11.5 | 16.1              | 106.4 | 106.3 | 0.1  |
| E27      | 業務用機械器具製造業          | 19.8      | 170.6 | 152.7 | 17.9 | 15.8              | 119.0 | 112.8 | 6.2  |
| E28      | 電子部品・デバイス・電子回路製造業   | 20.0      | 161.4 | 145.4 | 16.0 | 18.7              | 129.7 | 129.1 | 0.6  |
| E29      | 電気機械器具製造業           | 18.6      | 157.6 | 146.4 | 11.2 | 19.1              | 136.9 | 133.6 | 3.3  |
| E30      | 情報通信機械器具製造業         | 19.8      | 161.2 | 152.0 | 9.2  | 20.2              | 132.0 | 130.8 | 1.2  |
| E31      | 輸送用機械器具製造業          | 19.0      | 172.5 | 149.1 | 23.4 | 19.9              | 105.3 | 105.2 | 0.1  |
| E32, E20 | その他の製造業             | 19.7      | 157.4 | 152.5 | 4.9  | 18.9              | 104.9 | 104.1 | 0.8  |
| I-1      | 卸売業                 | 21.2      | 180.2 | 167.7 | 12.5 | 17.9              | 110.9 | 105.2 | 5.7  |
| I-2      | 小売業                 | 20.8      | 182.7 | 165.3 | 17.4 | 18.5              | 98.0  | 95.8  | 2.2  |
| M75      | 宿泊業                 | 21.8      | 183.3 | 169.8 | 13.5 | 18.2              | 104.1 | 101.6 | 2.5  |
| MS       | M一括分                | 21.2      | 185.4 | 163.4 | 22.0 | 12.7              | 65.6  | 64.7  | 0.9  |
| P83      | 医療業                 | 20.3      | 152.5 | 145.7 | 6.8  | 13.1              | 88.1  | 87.3  | 0.8  |
| PS       | P一括分                | 20.4      | 161.2 | 158.1 | 3.1  | 15.7              | 103.7 | 96.2  | 7.5  |
| R92      | その他の事業サービス業         | 20.6      | 170.6 | 155.7 | 14.9 | 16.7              | 94.6  | 93.2  | 1.4  |
| RS       | R一括分                | 19.0      | 163.3 | 145.8 | 17.5 | 18.4              | 123.4 | 122.1 | 1.3  |

第16表-1 産業、就業形態別の前調査期間末、増加、減少及び本調査期間末常用労働者数

令和5年7月分  
事業所規模5人以上

(単位:人)

| 産 業     | 一 般 労 働 者           |             |             |             | パ ー ト タ イ ム 労 働 者 |             |             |             |             |             |             |
|---------|---------------------|-------------|-------------|-------------|-------------------|-------------|-------------|-------------|-------------|-------------|-------------|
|         | 前 調 査 期 間 末         | 増           | 加           | 減           | 本 調 査 期 間 末       | 前 調 査 期 間 末 | 増           | 加           | 減           | 少           | 本 調 査 期 間 末 |
|         | 一 般 労 働 者 数         | 一 般 労 働 者 数 | 一 般 労 働 者 数 | 一 般 労 働 者 数 | 一 般 労 働 者 数       | 一 般 労 働 者 数 | 一 般 労 働 者 数 | 一 般 労 働 者 数 | 一 般 労 働 者 数 | 一 般 労 働 者 数 | 一 般 労 働 者 数 |
| TL      | 調査産業計               | 315,246     | 2,021       | 2,894       | 314,469           | 103,919     | 5,132       | 1,510       | 107,445     |             |             |
| C       | 鉱業、採石業、砂利採取業        | 602         | 0           | 0           | 602               | 1           | 0           | 0           | 1           |             |             |
| D       | 建設業                 | 32,414      | 102         | 240         | 32,276            | 1,327       | 1,110       | 0           | 2,437       |             |             |
| E       | 製造業                 | 66,978      | 531         | 556         | 67,013            | 7,052       | 119         | 124         | 6,987       |             |             |
| F       | 電気・ガス・熱供給・水道業       | 2,200       | 181         | 141         | 2,239             | 193         | 11          | 5           | 200         |             |             |
| G       | 情報通信業               | 3,922       | 110         | 140         | 3,893             | 149         | 0           | 8           | 140         |             |             |
| H       | 運輸業、郵便業             | 23,710      | 258         | 134         | 23,835            | 3,276       | 88          | 103         | 3,260       |             |             |
| I       | 卸売業、小売業             | 45,038      | 36          | 392         | 44,682            | 27,170      | 573         | 154         | 27,589      |             |             |
| J       | 金融業、保険業             | 7,847       | 17          | 143         | 7,721             | 109         | 0           | 0           | 109         |             |             |
| K       | 不動産業、物品賃貸業          | 2,350       | 0           | 6           | 2,345             | 674         | 1           | 0           | 674         |             |             |
| L       | 学術研究、専門・技術サービス業     | 7,103       | 5           | 62          | 7,047             | 984         | 87          | 0           | 1,070       |             |             |
| M       | 宿泊業、飲食サービス業         | 12,454      | 53          | 21          | 12,507            | 19,902      | 2,484       | 497         | 21,868      |             |             |
| N       | 生活関連サービス業、娯楽業       | 4,904       | 71          | 105         | 4,869             | 12,458      | 76          | 61          | 12,474      |             |             |
| O       | 教育、学習支援業            | 19,669      | 5           | 92          | 19,580            | 4,721       | 40          | 35          | 4,728       |             |             |
| P       | 医療、福祉               | 59,259      | 380         | 419         | 59,219            | 20,914      | 362         | 374         | 20,903      |             |             |
| Q       | 複合サービス事業            | 5,267       | 7           | 8           | 5,266             | 552         | 7           | 3           | 556         |             |             |
| R       | サービス業（他に分類されないもの）   | 21,529      | 265         | 435         | 21,375            | 4,437       | 174         | 146         | 4,449       |             |             |
| E09、E10 | 食料品製造業、飲料・たばこ・飼料製造業 | 16,131      | 244         | 105         | 16,268            | 2,019       | 90          | 60          | 2,051       |             |             |
| E11     | 繊維工業                | 3,910       | 50          | 68          | 3,883             | 488         | 0           | 0           | 497         |             |             |
| E12     | 木材・木製品製造業(家具を除く)    | 1,624       | 0           | 29          | 1,595             | 65          | 0           | 0           | 65          |             |             |
| E13     | 家具・装備品              | x           | x           | x           | x                 | x           | x           | x           | x           |             |             |
| E14     | パルプ・紙・紙加工品製造業       | 1,072       | 6           | 3           | 1,075             | 53          | 0           | 0           | 53          |             |             |
| E15     | 印刷・同関連業             | 1,567       | 44          | 2           | 1,608             | 324         | 4           | 0           | 329         |             |             |
| E16、E17 | 化学工業、石油製品・石炭製造業     | x           | x           | x           | x                 | x           | x           | x           | x           |             |             |
| E18     | プラスチック製品製造業         | 2,209       | 14          | 49          | 2,174             | 170         | 0           | 0           | 170         |             |             |
| E19     | ゴム製品製造業             | x           | x           | x           | x                 | x           | x           | x           | x           |             |             |
| E21     | 窯業・土石製品製造業          | 2,778       | 0           | 0           | 2,778             | 0           | 0           | 0           | 0           |             |             |
| E22     | 鉄鋼業                 | 1,948       | 31          | 44          | 1,935             | 18          | 0           | 0           | 18          |             |             |
| E23     | 非鉄金属製造業             | x           | x           | x           | x                 | x           | x           | x           | x           |             |             |
| E24     | 金属製品製造業             | 4,938       | 19          | 20          | 4,937             | 361         | 0           | 0           | 361         |             |             |
| E25     | はん用機械器具製造業          | 2,042       | 23          | 67          | 1,997             | 227         | 0           | 1           | 227         |             |             |
| E26     | 生産用機械器具製造業          | 6,225       | 7           | 19          | 6,213             | 175         | 0           | 0           | 175         |             |             |
| E27     | 業務用機械器具製造業          | 2,129       | 11          | 13          | 2,196             | 294         | 0           | 11          | 214         |             |             |
| E28     | 電子部品・デバイス・電子回路製造業   | 7,030       | 27          | 43          | 7,015             | 1,805       | 0           | 19          | 1,785       |             |             |
| E29     | 電気機械器具製造業           | 2,578       | 11          | 39          | 2,552             | 232         | 11          | 0           | 241         |             |             |
| E30     | 情報通信機械器具製造業         | 1,439       | 2           | 12          | 1,429             | 88          | 2           | 0           | 90          |             |             |
| E31     | 輸送用機械器具製造業          | 5,233       | 15          | 28          | 5,221             | 517         | 0           | 16          | 500         |             |             |
| E32、E20 | その他の製造業             | 2,334       | 1           | 5           | 2,330             | 128         | 0           | 5           | 123         |             |             |
| I-1     | 卸売業                 | 19,615      | 36          | 213         | 19,438            | 1,076       | 0           | 15          | 1,061       |             |             |
| I-2     | 小売業                 | 25,423      | 0           | 179         | 25,244            | 26,094      | 573         | 139         | 26,528      |             |             |
| M75     | 宿泊業                 | 4,761       | 44          | 22          | 4,805             | 5,639       | 162         | 106         | 5,673       |             |             |
| MS      | M一括分                | 7,693       | 9           | ▲1          | 7,702             | 14,263      | 2,322       | 391         | 16,195      |             |             |
| P83     | 医療業                 | 28,903      | 72          | 216         | 28,758            | 5,218       | 362         | 283         | 5,298       |             |             |
| PS      | P一括分                | 30,356      | 308         | 203         | 30,461            | 15,696      | 0           | 91          | 15,605      |             |             |
| R92     | その他の事業サービス業         | 11,052      | 76          | 95          | 11,048            | 3,484       | 143         | 142         | 3,470       |             |             |
| RS      | R一括分                | 10,477      | 189         | 340         | 10,327            | 953         | 31          | 4           | 979         |             |             |



第16表-2 産業、就業形態別の前調査期間末、増加、減少及び本調査期間末常用労働者数

令和5年7月分

事業所規模30人以上

(単位:人)

| 産 業     | 一 般 労 働 者           |             |             |             | パ ー ト タ イ ム 労 働 者 |             |             |             |        |
|---------|---------------------|-------------|-------------|-------------|-------------------|-------------|-------------|-------------|--------|
|         | 前 調 査 期 間 末         | 増           | 加           | 減           | 前 調 査 期 間 末       | 増           | 加           | 減           |        |
|         | 一 般 労 働 者 数         | 一 般 労 働 者 数 | 一 般 労 働 者 数 | 一 般 労 働 者 数 | 一 般 労 働 者 数       | 一 般 労 働 者 数 | 一 般 労 働 者 数 | 一 般 労 働 者 数 |        |
| TL      | 調査産業計               | 164,383     | 1,519       | 1,795       | 164,202           | 54,774      | 1,466       | 879         | 55,266 |
| C       | 鉱業、採石業、砂利採取業        | x           | x           | x           | x                 | x           | x           | x           | x      |
| D       | 建設業                 | 10,649      | 102         | 123         | 10,628            | 501         | 5           | 0           | 506    |
| E       | 製造業                 | 51,341      | 443         | 461         | 51,382            | 5,332       | 29          | 124         | 5,178  |
| F       | 電気・ガス・熱供給・水道業       | 1,697       | 181         | 127         | 1,751             | 126         | 11          | 5           | 132    |
| G       | 情報通信業               | 3,075       | 31          | 21          | 3,086             | 123         | 0           | 8           | 114    |
| H       | 運輸業、郵便業             | 12,829      | 75          | 127         | 12,578            | 2,845       | 88          | 103         | 2,829  |
| I       | 卸売業、小売業             | 8,131       | 36          | 52          | 8,115             | 18,444      | 573         | 154         | 18,863 |
| J       | 金融業、保険業             | 2,662       | 17          | 34          | 2,645             | 0           | 0           | 0           | 0      |
| K       | 不動産業、物品賃貸業          | x           | x           | x           | x                 | x           | x           | x           | x      |
| L       | 学術研究、専門・技術サービス業     | 2,804       | 5           | 25          | 2,785             | 660         | 13          | 0           | 672    |
| M       | 宿泊業、飲食サービス業         | 3,961       | 53          | 21          | 4,013             | 6,808       | 353         | 219         | 6,922  |
| N       | 生活関連サービス業、娯楽業       | 1,967       | 3           | 37          | 1,932             | 2,059       | 65          | 50          | 2,075  |
| O       | 教育、学習支援業            | 11,368      | 5           | 23          | 11,348            | 2,256       | 40          | 35          | 2,263  |
| P       | 医療、福祉               | 36,698      | 380         | 419         | 36,658            | 11,131      | 107         | 32          | 11,207 |
| Q       | 複合サービス事業            | 2,896       | 7           | 8           | 2,895             | 226         | 7           | 3           | 230    |
| R       | サービス業（他に分類されないもの）   | 13,317      | 181         | 311         | 13,203            | 4,050       | 174         | 146         | 4,062  |
| E09、E10 | 食料品製造業、飲料・たばこ・飼料製造業 | 12,824      | 244         | 103         | 12,963            | 1,835       | 0           | 60          | 1,777  |
| E11     | 繊維工業                | 2,413       | 23          | 45          | 2,382             | 195         | 0           | 0           | 204    |
| E12     | 木材・木製品製造業(家具を除く)    | 913         | 0           | 29          | 885               | 16          | 0           | 0           | 15     |
| E13     | 家具・装備品              | x           | x           | x           | x                 | x           | x           | x           | x      |
| E14     | パルプ・紙・紙加工品製造業       | 1,072       | 6           | 3           | 1,075             | 53          | 0           | 0           | 53     |
| E15     | 印刷・同関連業             | 1,036       | 9           | 2           | 1,042             | 147         | 4           | 0           | 152    |
| E16、E17 | 化学工業、石油製品・石炭製造業     | x           | x           | x           | x                 | x           | x           | x           | x      |
| E18     | プラスチック製品製造業         | x           | x           | x           | x                 | x           | x           | x           | x      |
| E19     | ゴム製品製造業             | x           | x           | x           | x                 | x           | x           | x           | x      |
| E21     | 窯業・土石製品製造業          | x           | x           | x           | x                 | x           | x           | x           | x      |
| E22     | 鉄鋼業                 | 1,559       | 15          | 28          | 1,546             | 18          | 0           | 0           | 18     |
| E23     | 非鉄金属製造業             | x           | x           | x           | x                 | x           | x           | x           | x      |
| E24     | 金属製品製造業             | 3,411       | 19          | 20          | 3,410             | 56          | 0           | 0           | 56     |
| E25     | はん用機械器具製造業          | 1,586       | 23          | 55          | 1,553             | 195         | 0           | 1           | 195    |
| E26     | 生産用機械器具製造業          | 4,438       | 7           | 19          | 4,426             | 169         | 0           | 0           | 169    |
| E27     | 業務用機械器具製造業          | 2,129       | 11          | 13          | 2,196             | 294         | 0           | 11          | 214    |
| E28     | 電子部品・デバイス・電子回路製造業   | 6,863       | 27          | 43          | 6,848             | 1,428       | 0           | 19          | 1,408  |
| E29     | 電気機械器具製造業           | 2,251       | 1           | 32          | 2,221             | 113         | 11          | 0           | 123    |
| E30     | 情報通信機械器具製造業         | 1,439       | 2           | 12          | 1,429             | 88          | 2           | 0           | 90     |
| E31     | 輸送用機械器具製造業          | 4,772       | 15          | 28          | 4,759             | 408         | 0           | 16          | 392    |
| E32、E20 | その他の製造業             | 1,340       | 1           | 5           | 1,336             | 128         | 0           | 5           | 123    |
| I-1     | 卸売業                 | 5,623       | 36          | 52          | 5,607             | 746         | 0           | 15          | 731    |
| I-2     | 小売業                 | 2,508       | 0           | 0           | 2,508             | 17,698      | 573         | 139         | 18,132 |
| M75     | 宿泊業                 | 3,711       | 44          | 22          | 3,754             | 2,657       | 162         | 44          | 2,754  |
| MS      | M一括分                | 250         | 9           | ▲1          | 259               | 4,151       | 191         | 175         | 4,168  |
| P83     | 医療業                 | 20,551      | 72          | 216         | 20,406            | 3,712       | 107         | 28          | 3,792  |
| PS      | P一括分                | 16,147      | 308         | 203         | 16,252            | 7,419       | 0           | 4           | 7,415  |
| R92     | その他の事業サービス業         | 7,146       | 76          | 95          | 7,142             | 3,272       | 143         | 142         | 3,258  |
| RS      | R一括分                | 6,171       | 105         | 216         | 6,061             | 778         | 31          | 4           | 804    |

第17表 事業所規模、男女別常用雇用労働者の1人平均月間現金給与額(調査産業計)

令和5年7月分

(単位:円)

| 事業所規模  | 計       |         |         |        |         | 男       |         |         | 女       |         |        |
|--------|---------|---------|---------|--------|---------|---------|---------|---------|---------|---------|--------|
|        | 現金給与    | きまって支   | 特別に支払   |        | 現金給与    | きまって支   | 特別に支払   | 現金給与    | きまって支   | 特別に支払   |        |
|        | 総額      | 給する給与   | 所定内給与   | 超過労働   |         |         |         |         |         |         | 給      |
| 5~29人  | 294,506 | 221,175 | 209,495 | 11,680 | 73,331  | 368,742 | 256,772 | 111,970 | 209,289 | 180,312 | 28,977 |
| 30~99人 | 323,389 | 249,363 | 234,931 | 14,432 | 74,026  | 386,980 | 293,800 | 93,180  | 251,512 | 199,135 | 52,377 |
| 100人以上 | 390,934 | 269,212 | 242,893 | 26,319 | 121,722 | 505,304 | 319,811 | 185,493 | 266,619 | 214,214 | 52,405 |

第18表 事業所規模、男女別常用雇用労働者の1人平均月間出勤日数及び実労働時間(調査産業計)

令和5年7月分

| 事業所規模  | 計    |         |       |      |      | 男       |       |      |      |         | 女     |      |      |  |
|--------|------|---------|-------|------|------|---------|-------|------|------|---------|-------|------|------|--|
|        | 出勤日数 | 実所定内所定外 |       |      | 出勤日数 | 実所定内所定外 |       |      | 出勤日数 | 実所定内所定外 |       |      |      |  |
|        |      | 労働時間    | 労働時間  | 労働時間 |      | 労働時間    | 労働時間  | 労働時間 |      | 労働時間    | 労働時間  | 労働時間 | 労働時間 |  |
| 5~29人  | 19.3 | 143.8   | 136.2 | 7.6  | 19.8 | 156.1   | 145.6 | 10.5 | 18.8 | 129.8   | 125.4 | 4.4  |      |  |
| 30~99人 | 19.7 | 150.2   | 139.6 | 10.6 | 20.3 | 160.8   | 146.9 | 13.9 | 19.0 | 138.3   | 131.5 | 6.8  |      |  |
| 100人以上 | 19.1 | 149.1   | 137.5 | 11.6 | 19.2 | 159.6   | 143.4 | 16.2 | 18.9 | 137.9   | 131.2 | 6.7  |      |  |

### Ⅲ 参考資料

#### 全国・岩手県の結果

(調査産業計、事業所規模5人以上)

令和5年7月分

| 年 月         | 全 国 ( 確 報 ) |             | 岩 手 県   |             |
|-------------|-------------|-------------|---------|-------------|
|             | 実 数         | 前 年 比 ( 差 ) | 実 数     | 前 年 比 ( 差 ) |
| 月間現金給与額     |             |             |         |             |
|             | 円           | %           | 円       | %           |
| 現金給与総額      | 380,063     | 1.1         | 325,099 | ▲ 0.3       |
| きまって支給する給与  | 271,540     | 1.3         | 240,439 | ▲ 1.4       |
| 所定内給与       | 252,572     | 1.4         | 224,591 | ▲ 0.7       |
| 月間実労働時間数等   |             |             |         |             |
|             | 時間          | %           | 時間      | %           |
| 総実労働時間      | 138.6       | ▲ 1.0       | 146.9   | ▲ 3.0       |
| 所定内労働時間     | 128.6       | ▲ 0.9       | 137.5   | ▲ 2.1       |
| 所定外労働時間     | 10.0        | ▲ 2.0       | 9.4     | ▲ 13.8      |
|             | 日           | 日           | 日       | 日           |
| 出勤日数        | 18.0        | ▲ 0.1       | 19.4    | ▲ 0.2       |
| 常用雇用        |             |             |         |             |
|             | 千人          | %           | 千人      | %           |
| 本調査期間末      | 52,557      | 1.8         | 422     | 1.9         |
|             | %           | ポイント        | %       | ポイント        |
| パートタイム労働者比率 | 32.21       | 0.69        | 25.5    | 2.6         |

※全国値は確報値。最新のデータについては厚生労働省のホームページを確認してください。