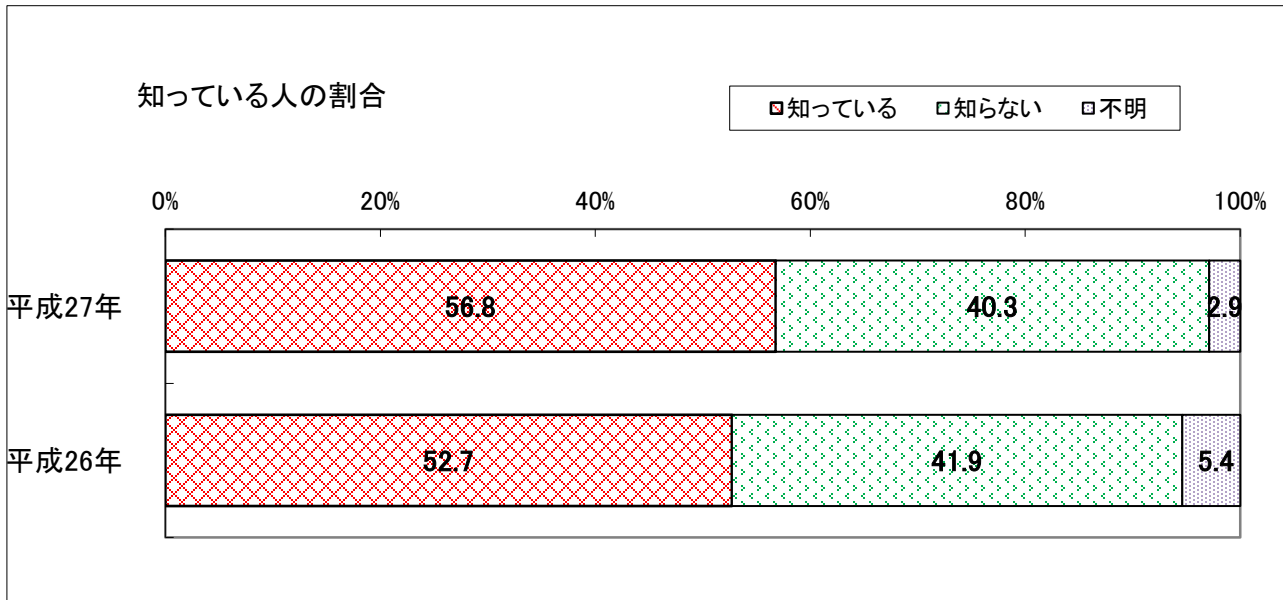


### 問3-1 大きな病院と診療所（開業医）の役割分担について

あなたは、大きな病院と診療所（開業医）の役割分担について知っていますか

#### 役割分担について知っている人は6割弱

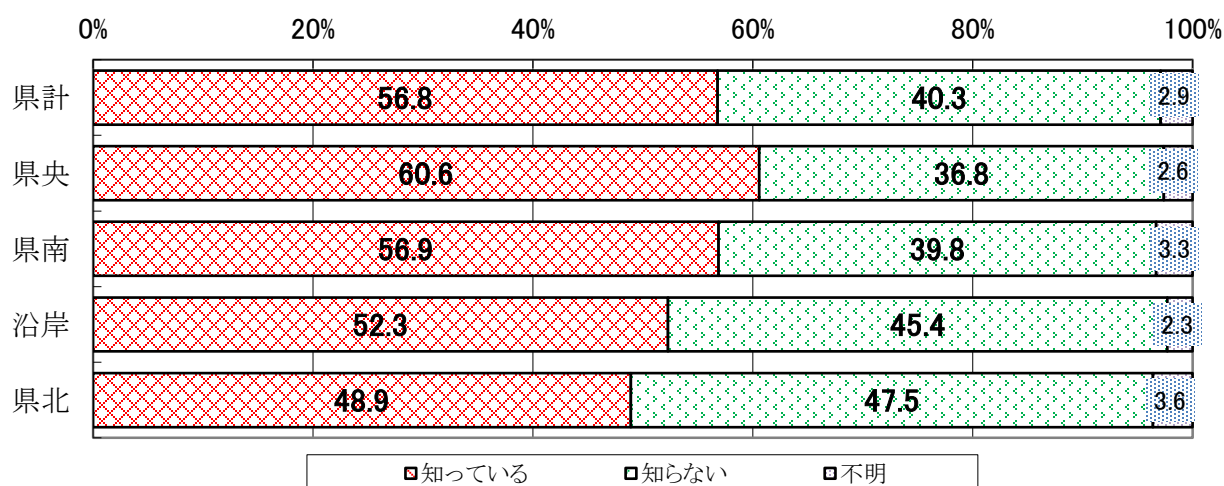
- 大きな病院と診療所（開業医）の役割分担について知っている人の割合は56.8%となっている。




※平成26年県民生活基本調査結果

〈参考〉居住地（広域振興圏）別、男女別、年代別集計結果

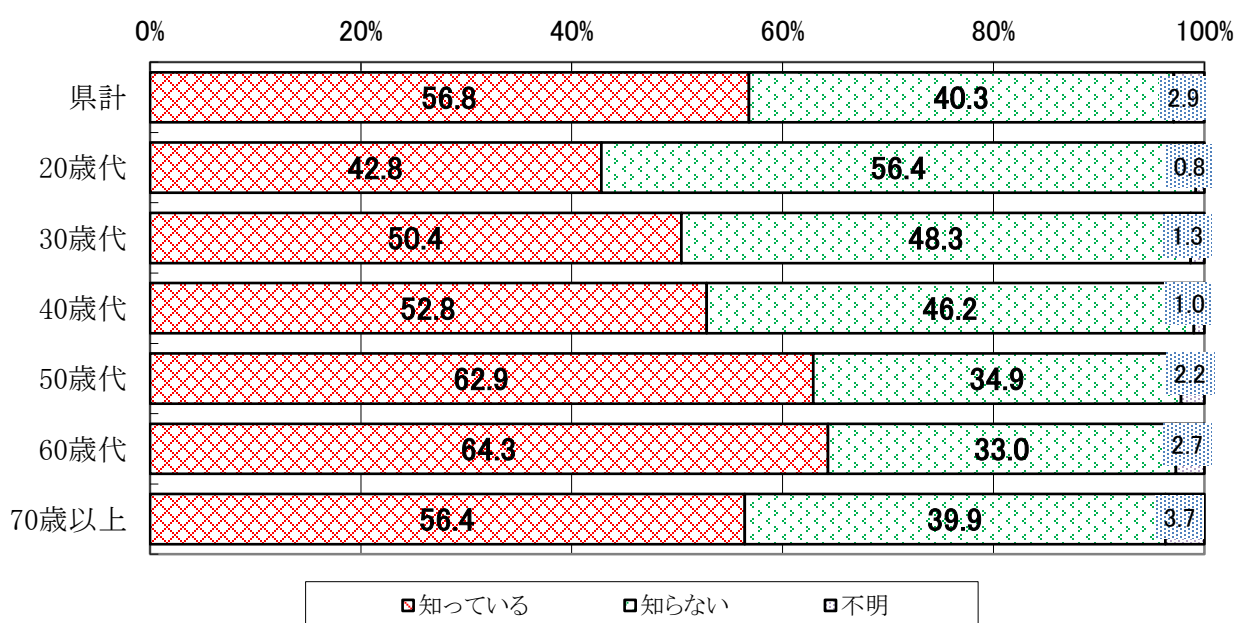
（１）広域振興圏別



（２）男女別



（３）年代別

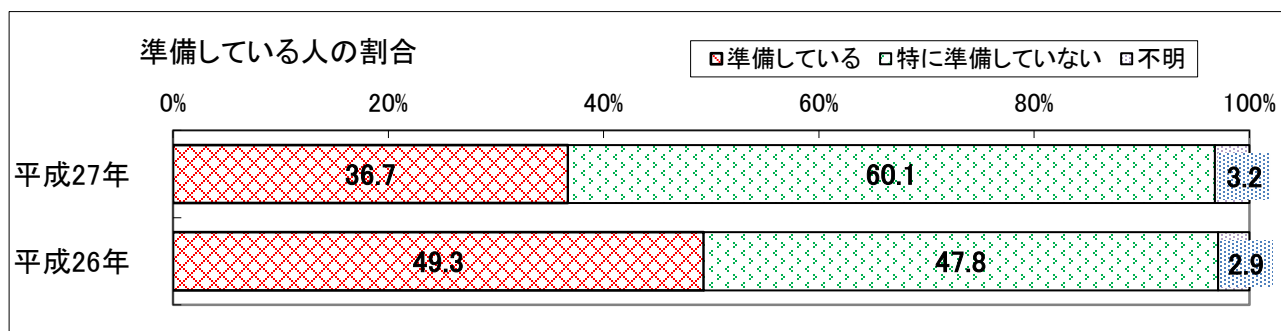


## 問3-2 災害への対応について

普段から災害に備え、何らかの準備をしていますか

### 災害に備え、何らかの準備をしている人は4割弱

- 普段から災害に備え、何らかの準備をしている人の割合は36.7%となっている。

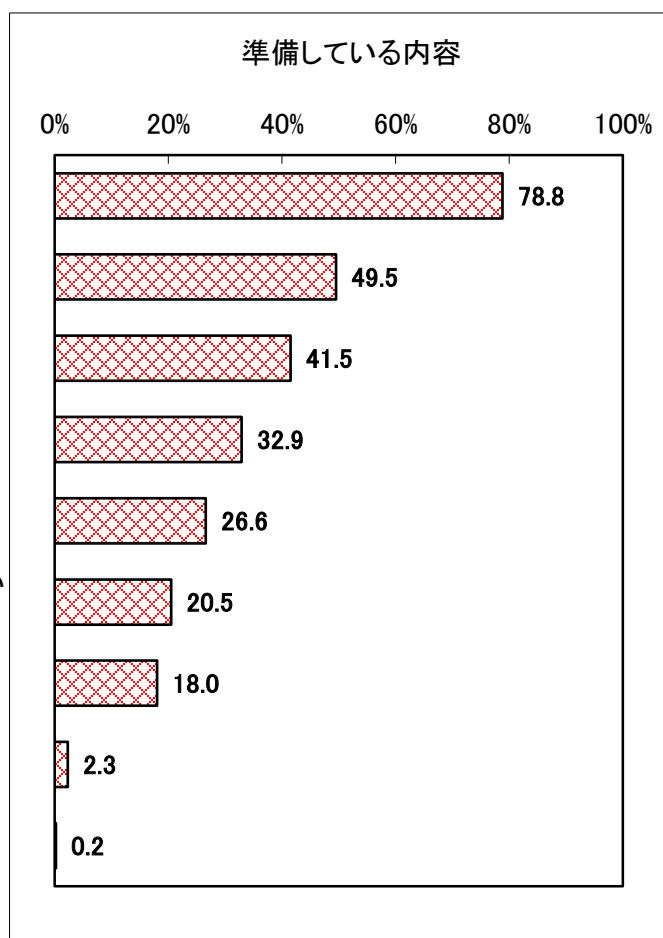


※平成26年県民生活基本調査結果

#### 1 準備している場合

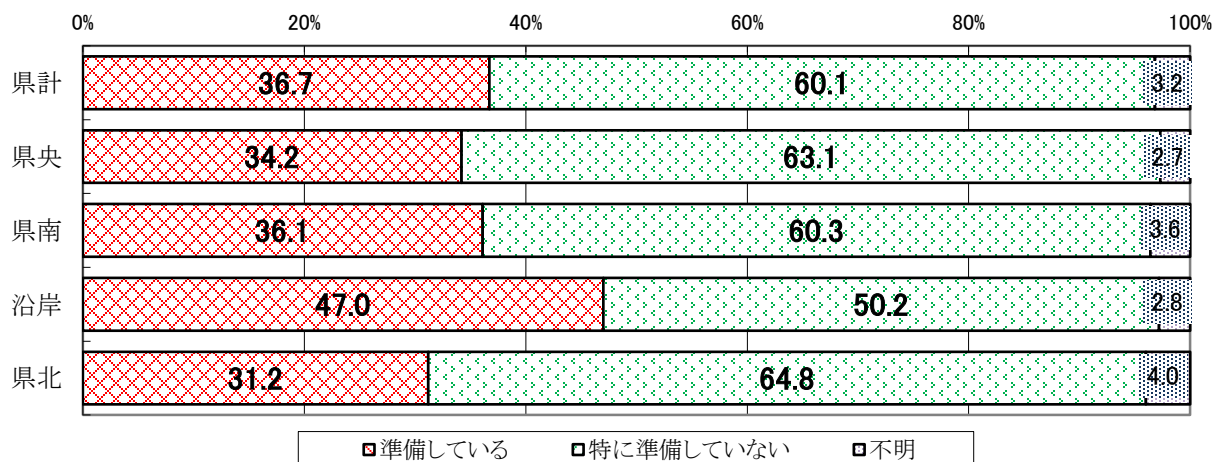
- 準備している内容は、「家族分の食料や水、懐中電灯などの非常持出品を常に確保している」が最も多く78.8%、「家具などの転倒防止措置を行っている」が49.5%、「家族で、自分の住む地域の避難所・避難路や危険箇所などを実際に歩いて確認している」が41.5%となっている。

- 1 家族分の食料や水、懐中電灯などの非常持出品を常に確保している
- 2 家具などの転倒防止措置を行っている
- 3 家族で、自分の住む地域の避難所・避難路や危険箇所などを実際に歩いて確認している
- 4 家族で年1回以上、災害が起きた場合の具体的な対応(連絡方法、集合場所)などを話し合っている
- 5 地域で実施される防災訓練に年1回以上参加している
- 6 自分が住む住宅の耐震化について措置を行っている
- 7 地域の自主防災組織に加入している
- 8 その他
- 9 不明

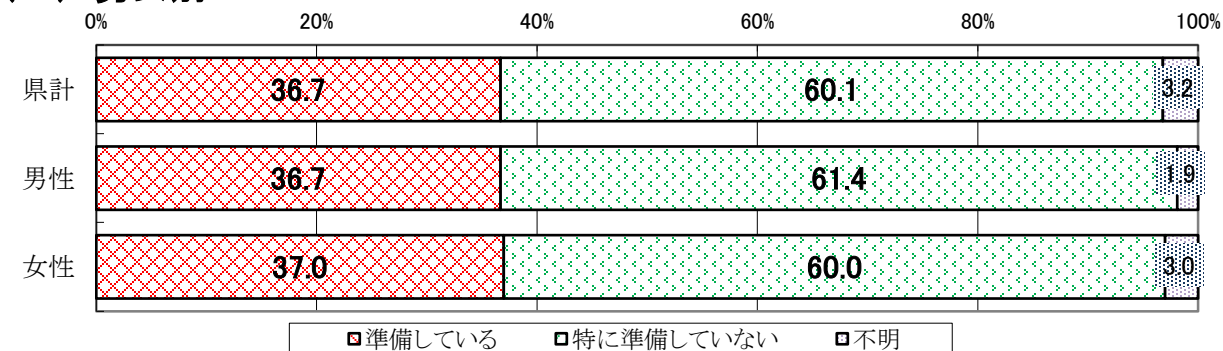


## 〈参考〉居住地（広域振興圏）別、男女別、年代別集計結果

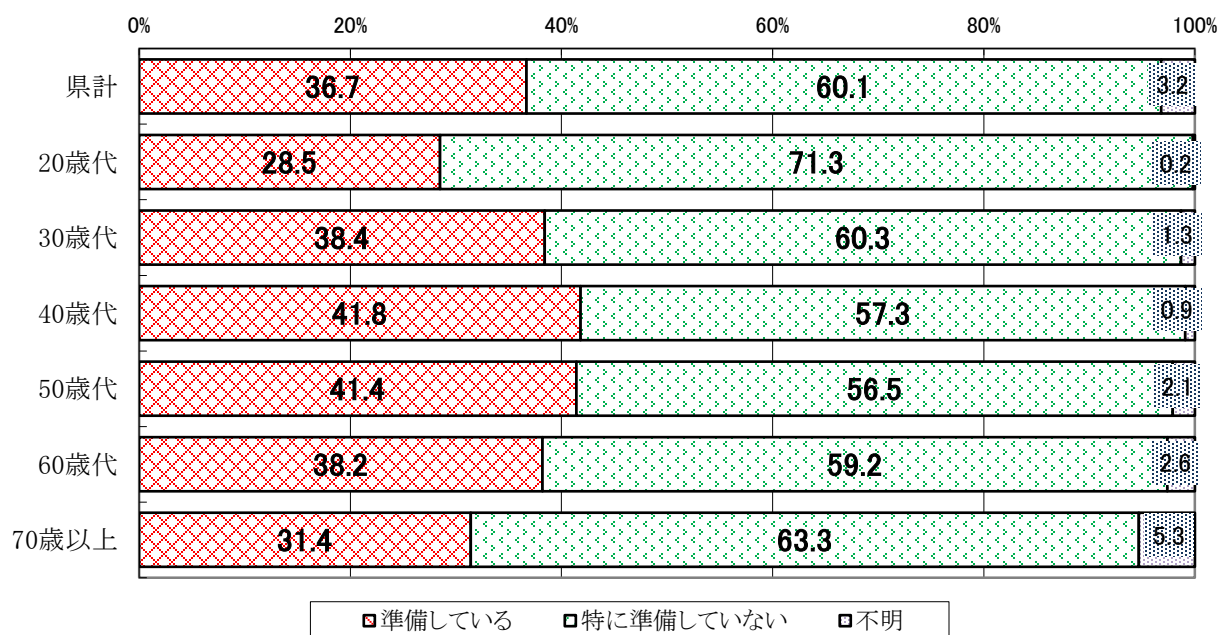
### （１）広域振興圏別



### （２）男女別



### （３）年代別



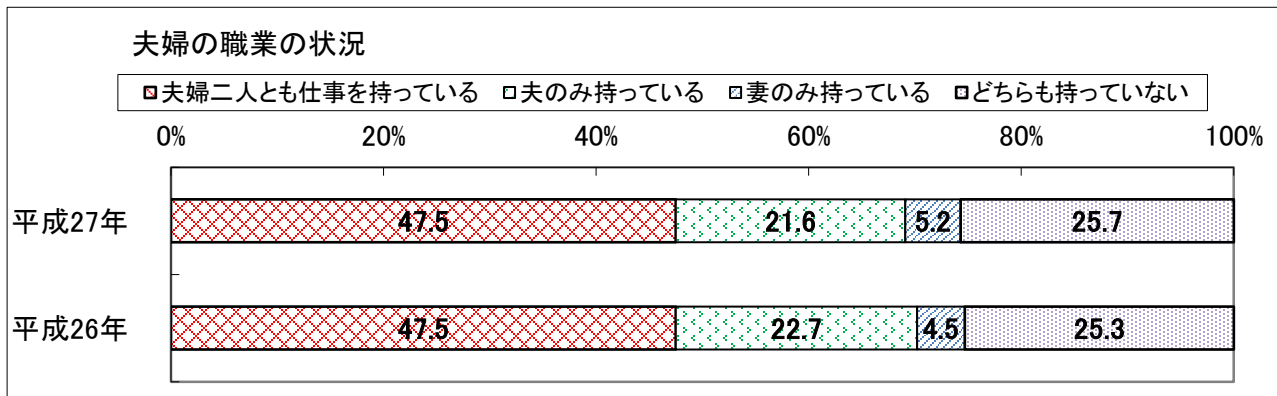
### 問3-3 家事関連時間について

【この質問は、夫婦世帯の方のみ回答】

(1) お二人とも職業をお持ちですか

#### 夫婦二人とも仕事を持っている世帯は5割弱

○ 夫婦世帯で二人とも仕事を持っている人の割合は47.5%となっている。

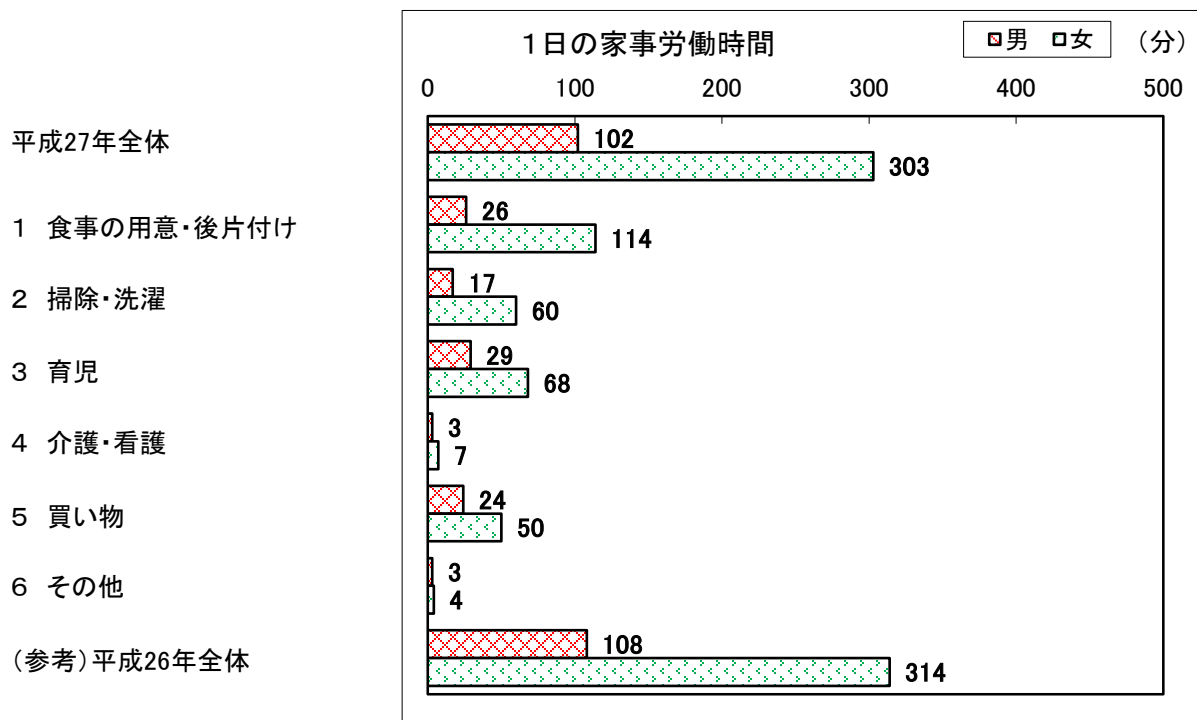


※平成26年県民生活基本調査結果

(2) あなたとあなたの夫(妻)は、普段、どれぐらい家事を行っていますか

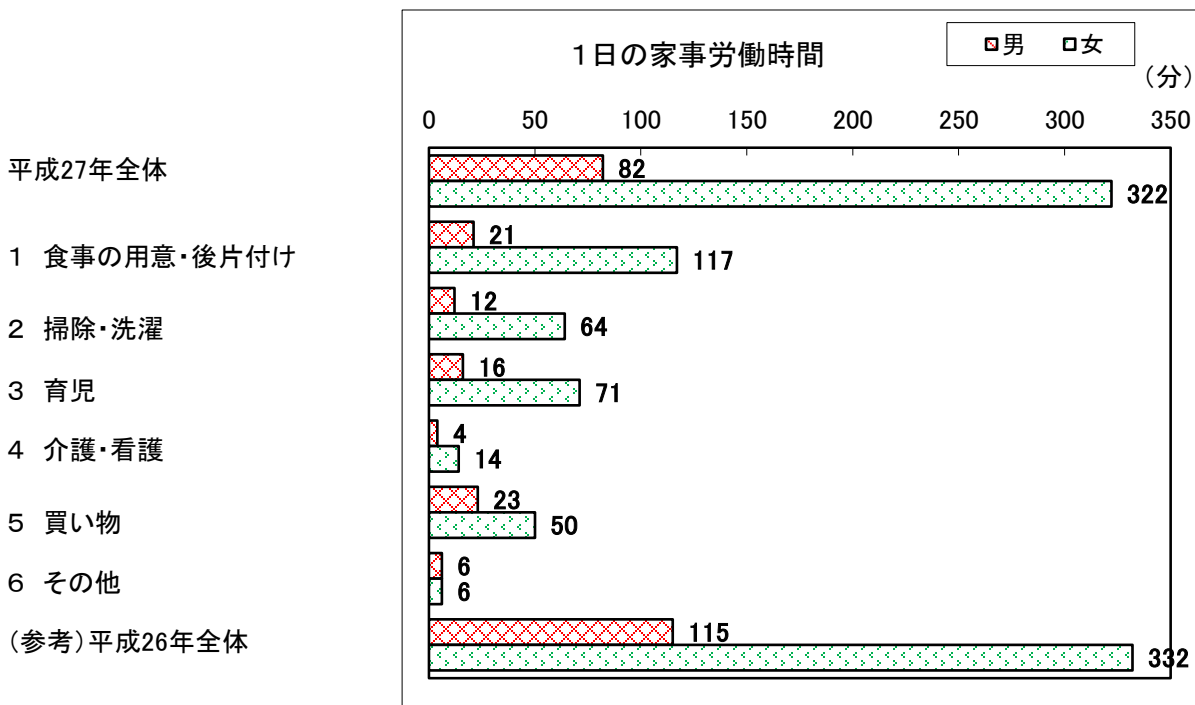
#### ア 夫婦二人とも仕事を持っている世帯

- 共働き世帯の「夫」の家事労働時間は102分、「妻」の家事労働時間は303分となっており、「夫」の家事労働時間は「妻」の33.7%となっている。
- 妻の1日の家事労働時間で最も長い時間を費やしているのは「食事の用意・後片付け」であり、次いで「育児」、「掃除・洗濯」の順となっている。



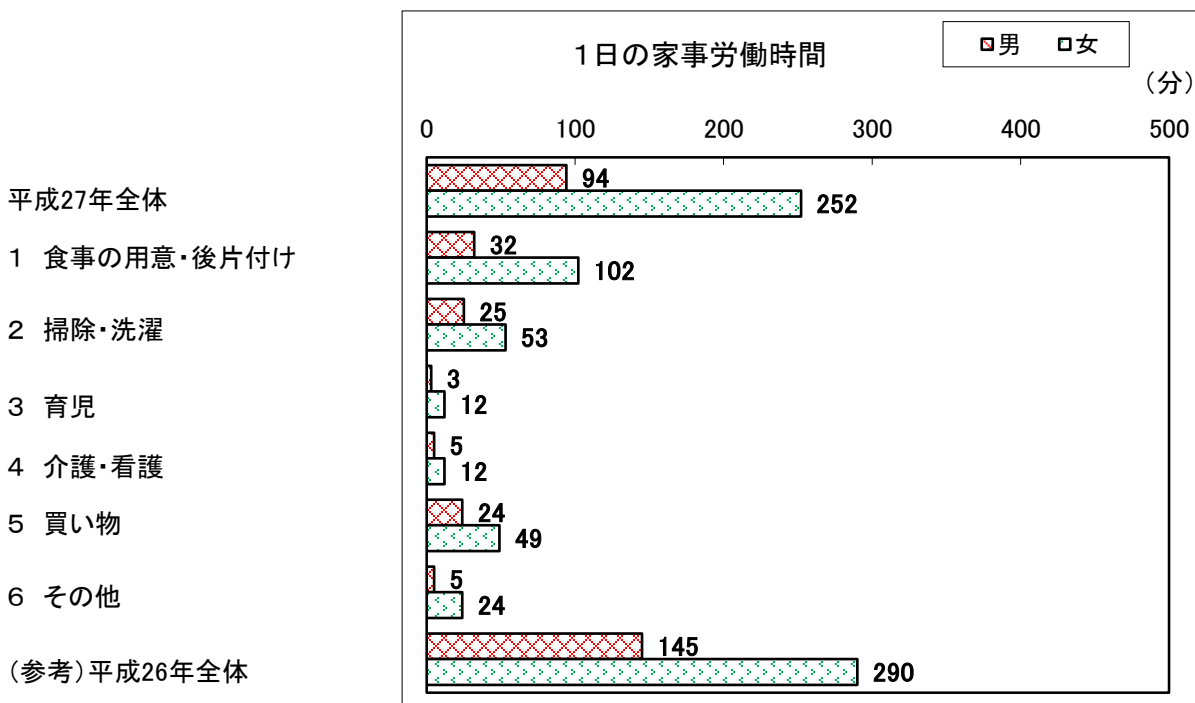
## イ 夫のみ仕事を持っている世帯

- 夫のみ仕事を持っている世帯の「夫」の家事労働時間は82分、「妻」の家事労働時間は322分となっており、「夫」の家事労働時間は「妻」の25.5%となっている。
- 妻の1日の家事労働時間で最も長い時間を費やしているのは「食事の用意・後片付け」であり、次いで「育児」、「掃除・洗濯」の順となっている。



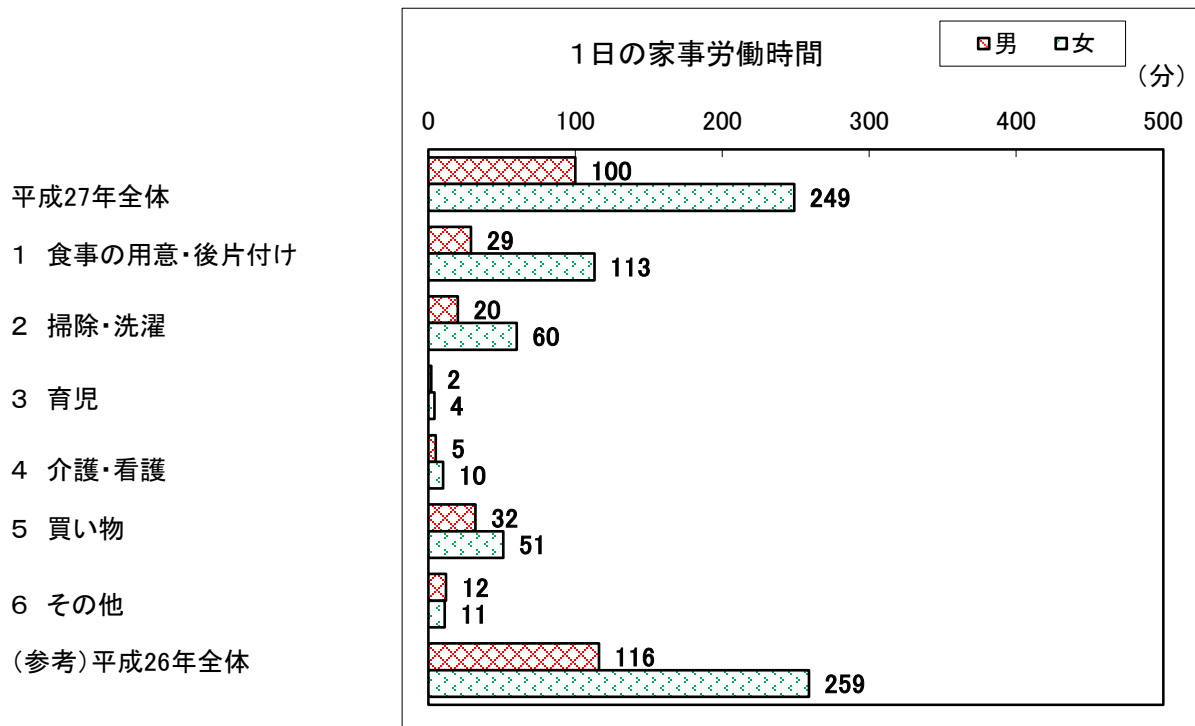
## ウ 妻のみ仕事を持っている世帯

- 妻のみ仕事を持っている世帯の「夫」の家事労働時間は94分、「妻」の家事労働時間は252分となっており、「夫」の家事労働時間は「妻」の37.3%となっている。
- 妻の1日の家事労働時間で最も長い時間を費やしているのは「食事の用意・後片付け」であり、次いで「掃除・洗濯」、「買い物」の順となっている。



## エ 二人とも仕事を持っていない世帯

- 二人とも仕事を持っていない世帯の「夫」の家事労働時間は100分、「妻」の家事労働時間は249分となっており、「夫」の家事労働時間は「妻」の40.2%となっている。
- 妻の1日の家事労働時間で最も長い時間を費やしているのは「食事の用意・後片付け」であり、次いで「掃除・洗濯」、「買い物」の順となっている。

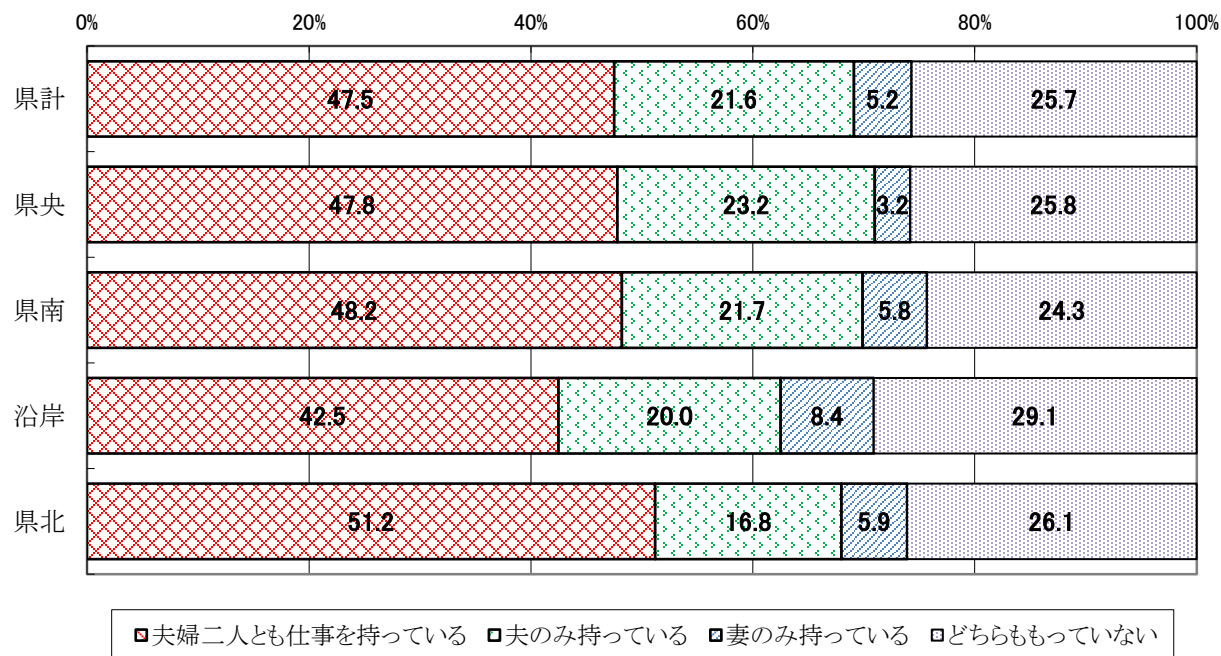


## 〈参考〉居住地（広域振興圏）別、年代別集計結果


（夫婦世帯のみ回答）

（1）お二人とも職業をお持ちですか。

### ア 広域振興圏別



### イ 年代別

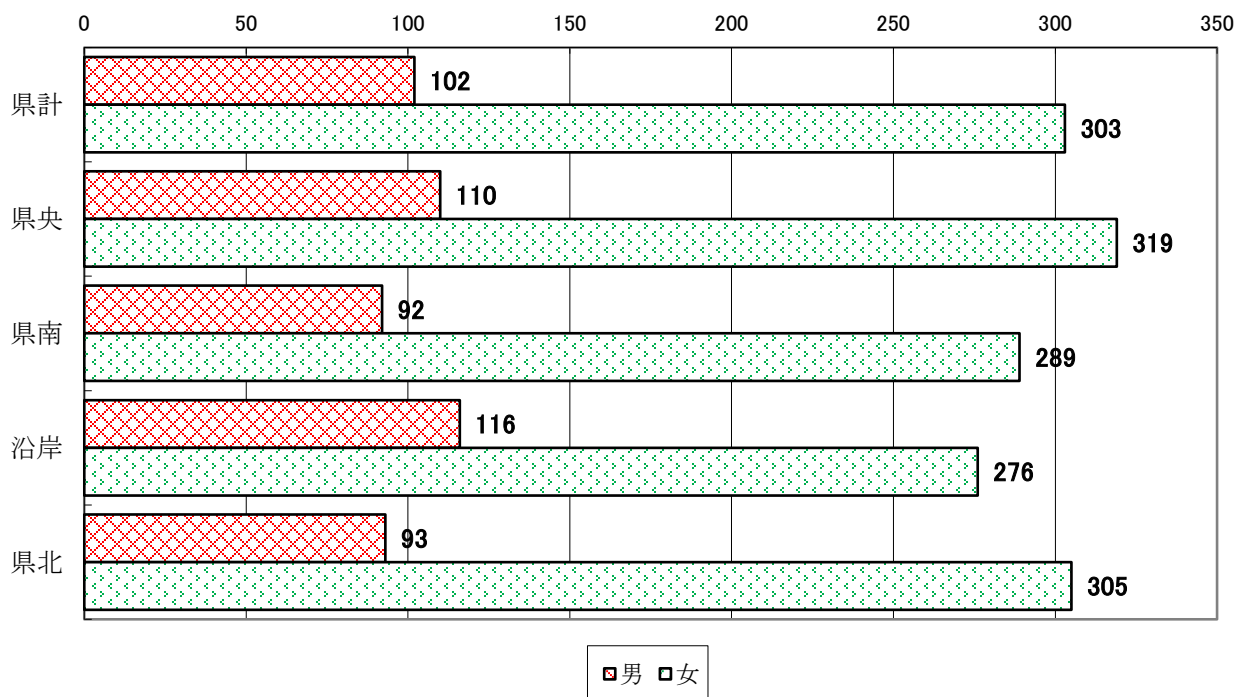




(2) あなたとあなたの夫(妻)は、普段、どれぐらい家事を行っていますか。

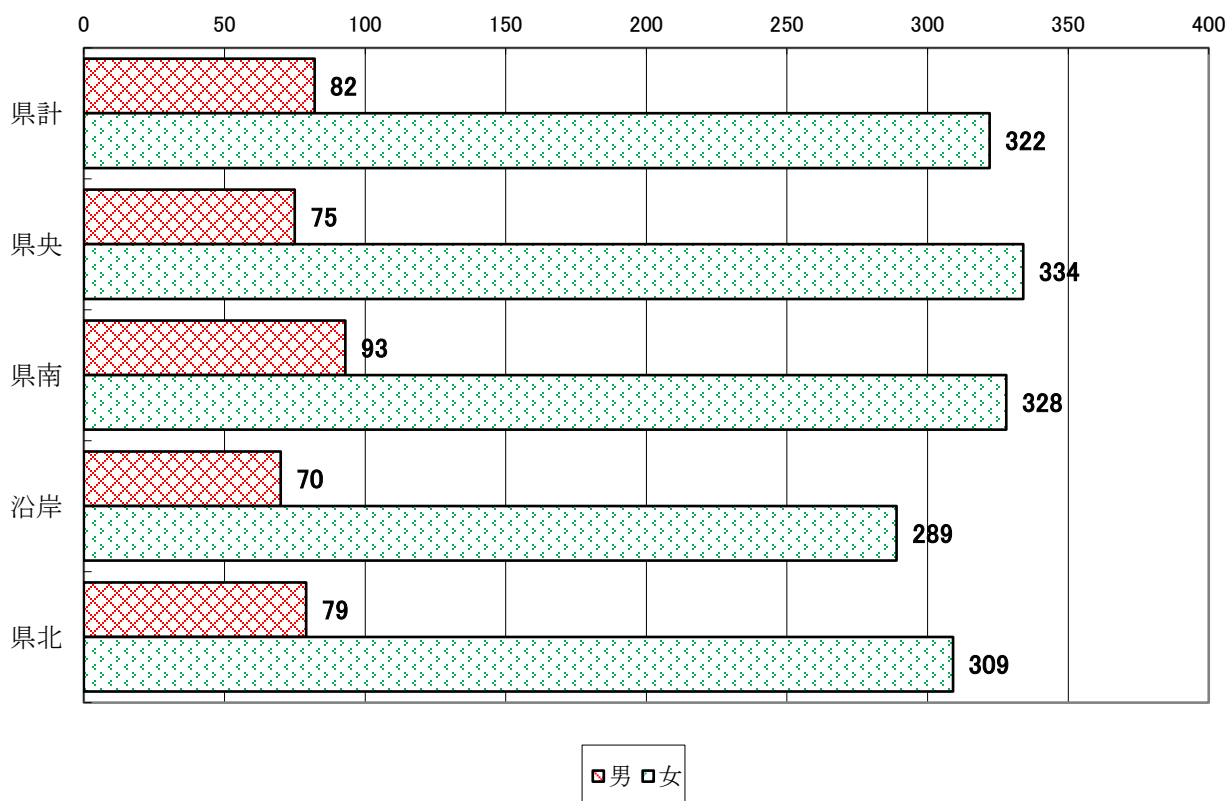
ア 夫婦二人とも仕事を持っている世帯

(単位：分)



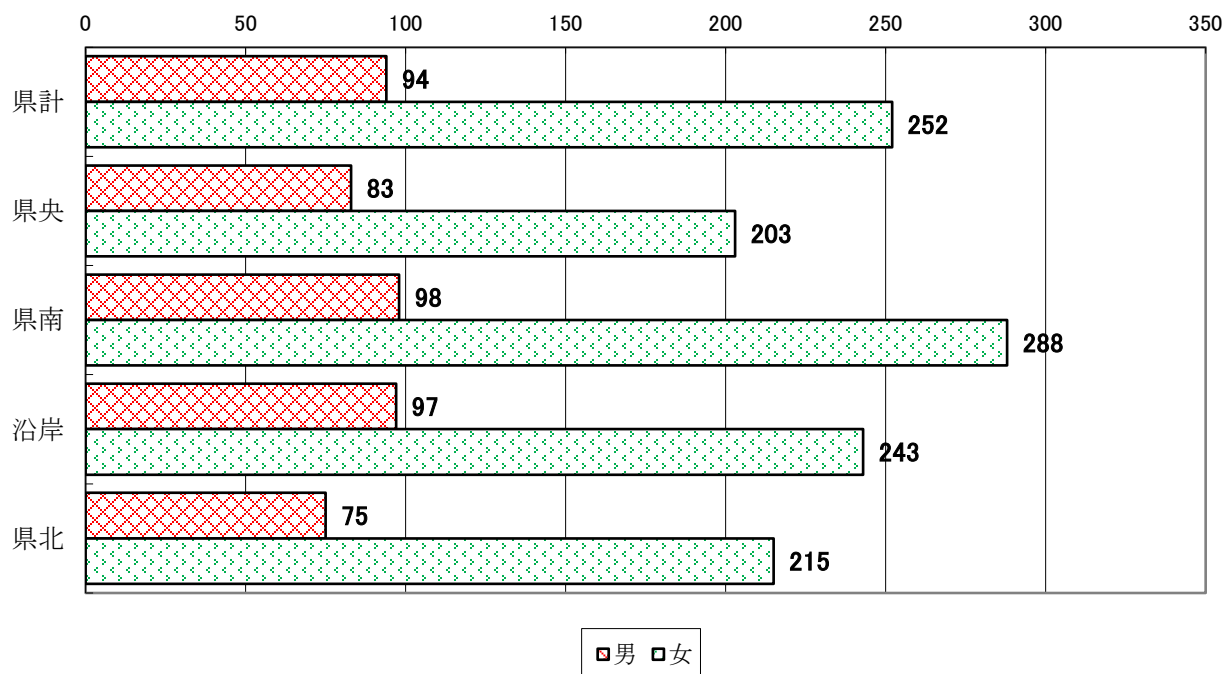
イ 夫のみ仕事を持っている世帯

(単位：分)



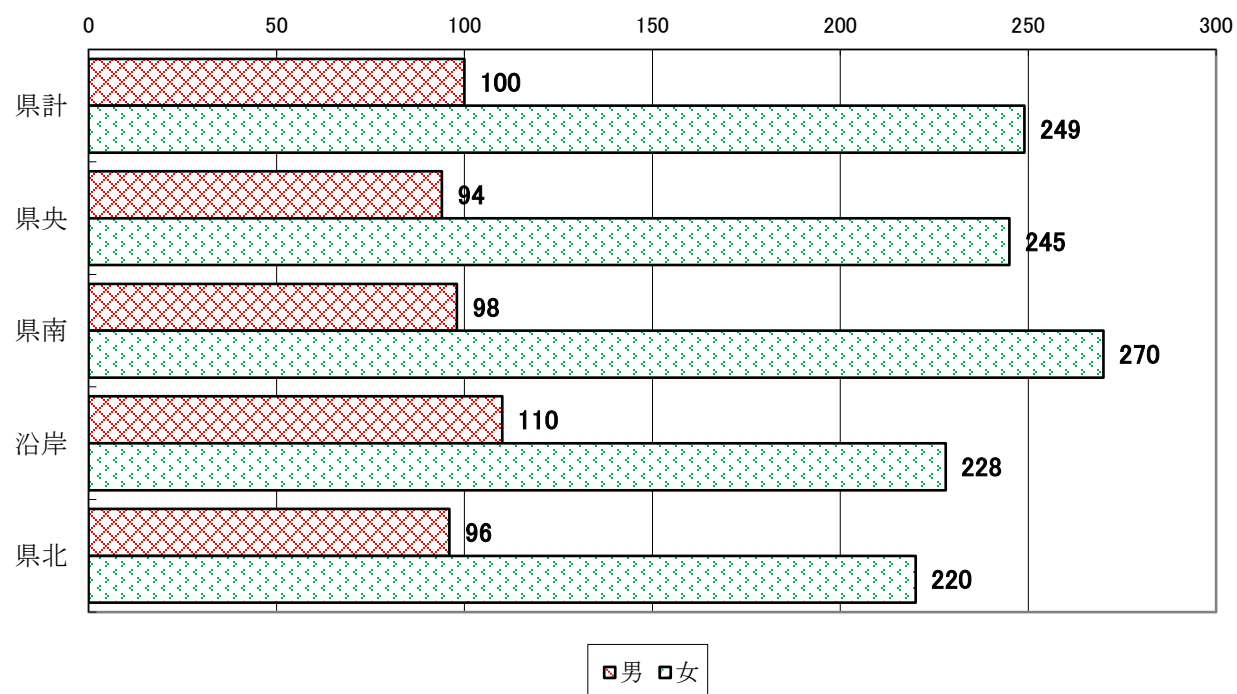
### ウ 妻のみ仕事を持っている世帯

(単位：分)



### エ 二人とも仕事を持っていない世帯

(単位：分)

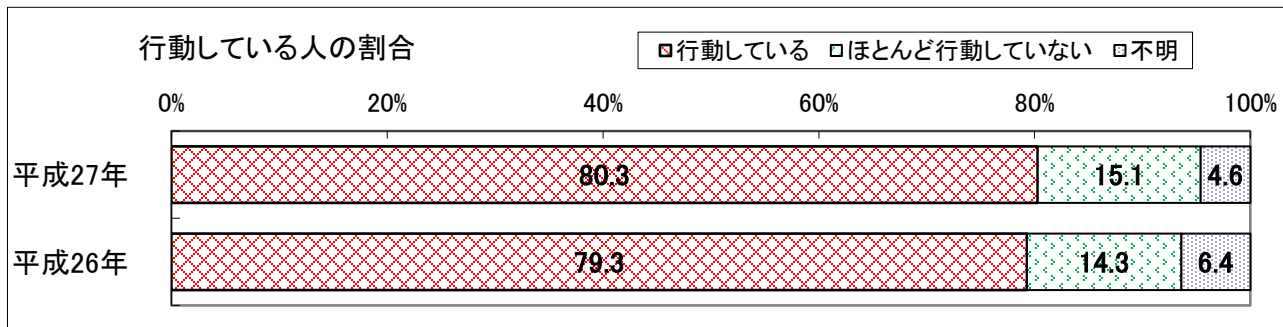


### 問3-4 地球温暖化防止への対応について

あなたは、地球温暖化防止のため、普段どのような行動に努めていますか

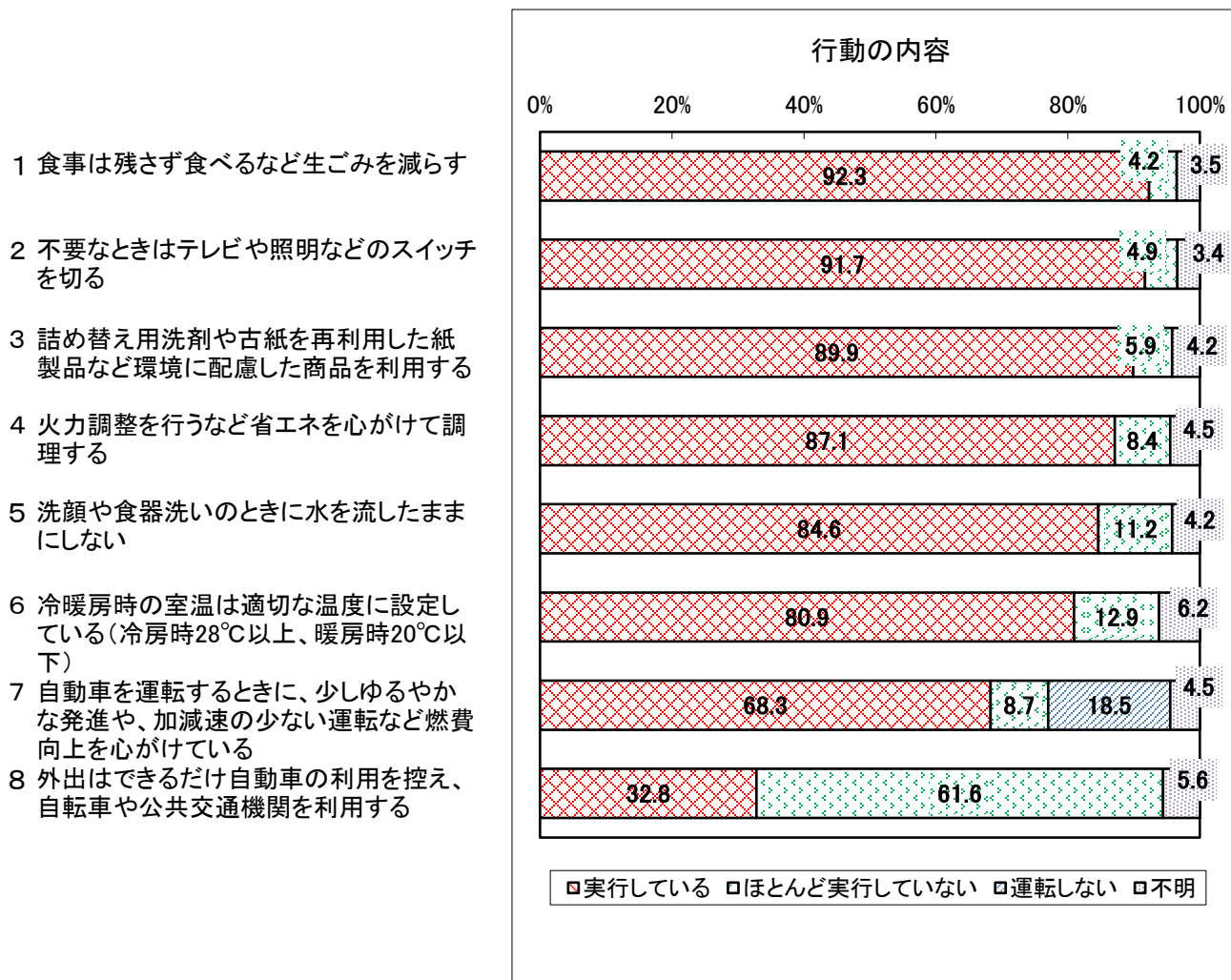
#### 地球温暖化防止のための行動に努めている人は約8割

- 地球温暖化防止のための行動に努めている人の割合は、各調査項目の平均で80.3%となっている。



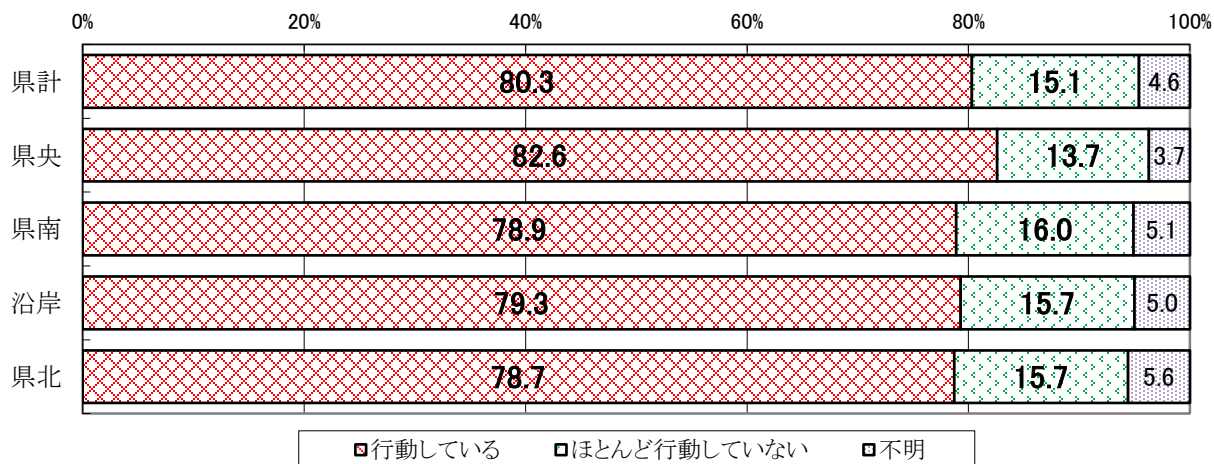
※平成26年県民生活基本調査結果

- 行動の内容は、「食事は残さず食べるなど生ごみを減らす」が92.3%と最も多く、次いで「不要なときはテレビや照明などのスイッチを切る」が91.7%、「詰め替え用洗剤や古紙を再利用した紙製品など環境に配慮した商品を利用する」が89.9%となっている。

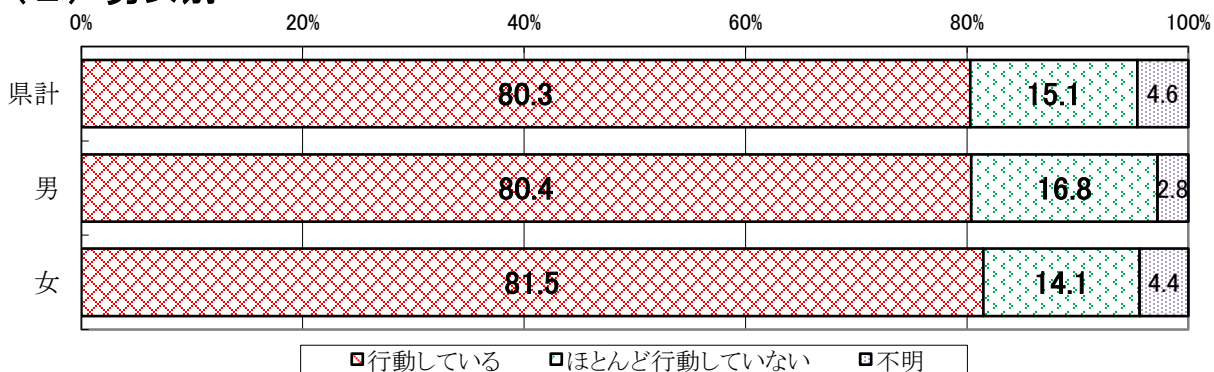


## 〈参考〉居住地（広域振興圏）別、男女別、年代別集計結果

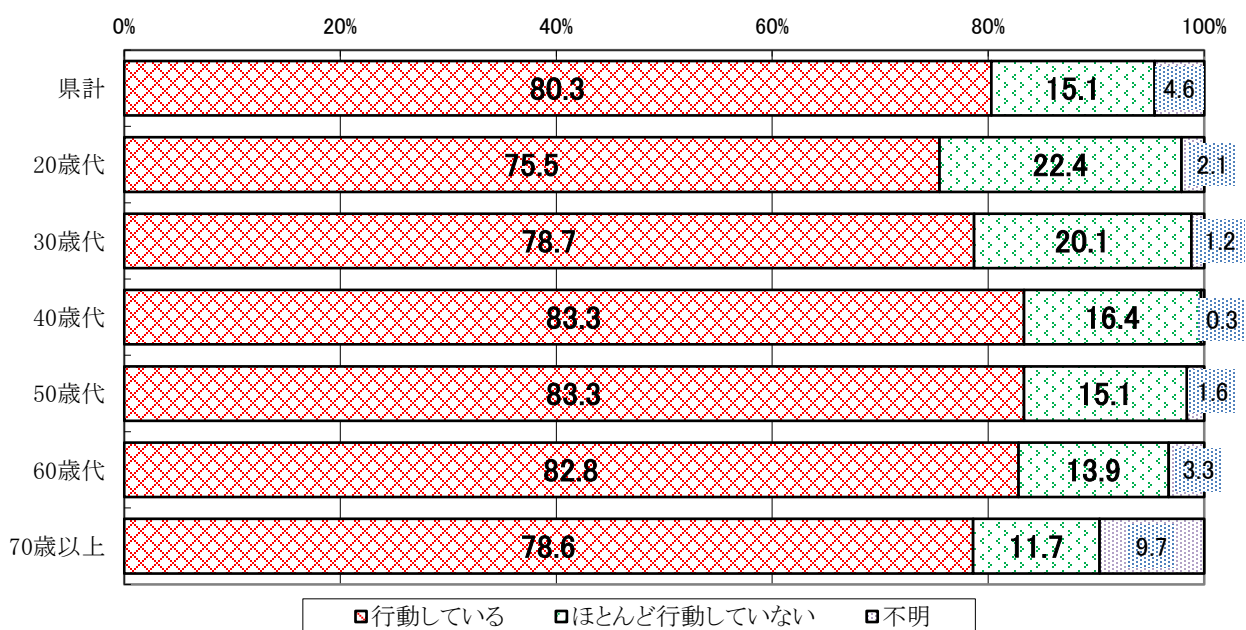
### （１）広域振興圏別



### （２）男女別



### （３）年代別




### 問3-5 ごみの減量化への対応について

あなたは、ごみの減量化などのため、普段どのような行動に努めていますか

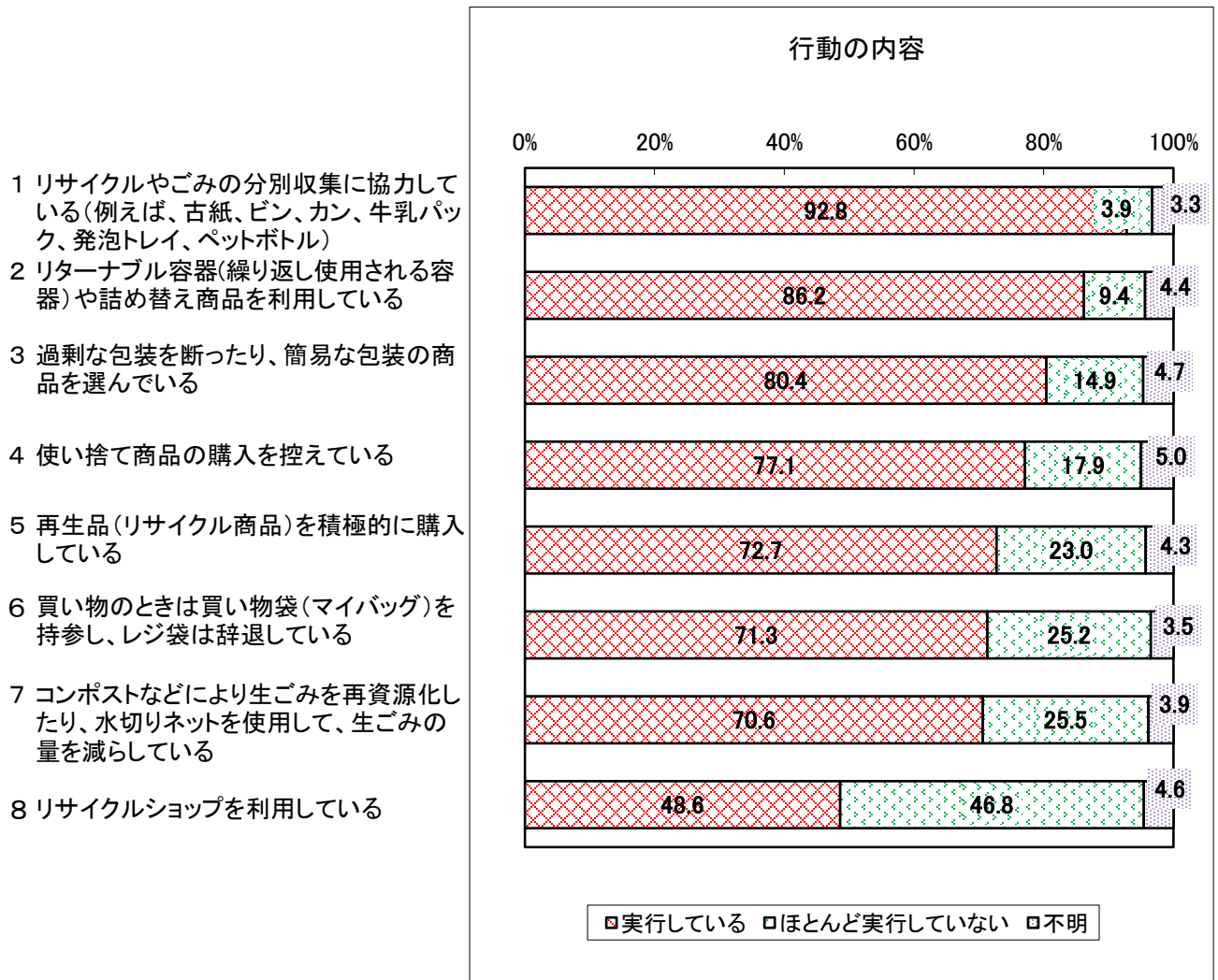
#### ごみの減量化に努めている人は75%

- ごみの減量化に努めている人の割合は、各調査項目の平均で75.0%となっている。




※平成26年県民生活基本調査結果

- 行動の内容は、「リサイクルやごみの分別収集に協力している（例えば、古紙、ビン、カン、牛乳パック、発泡トレイ、ペットボトル）」が92.8%と最も多く、次いで「リターナブル容器や詰め替え商品を利用している」が86.2%、「過剰な包装を断ったり、簡易な包装の商品を選んでいる」が80.4%となっている。

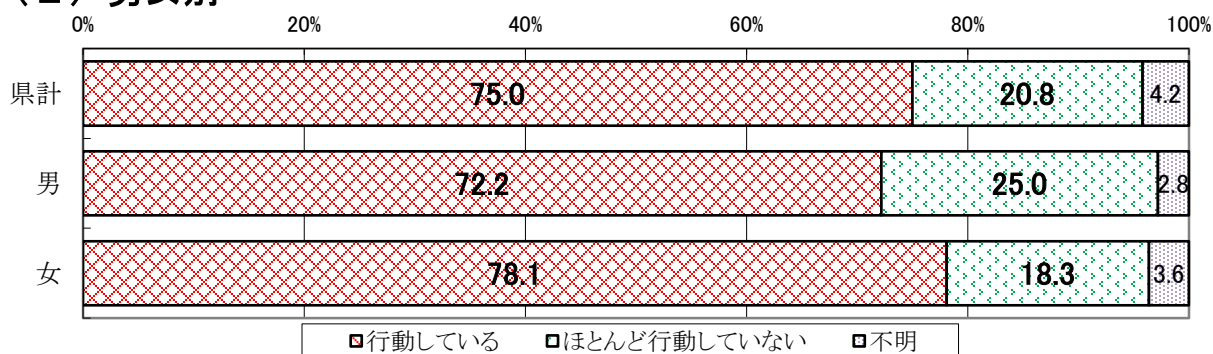


## 〈参考〉居住地（広域振興圏）別、男女別、年代別集計結果

### （１）広域振興圏別



### （２）男女別



### （３）年代別

