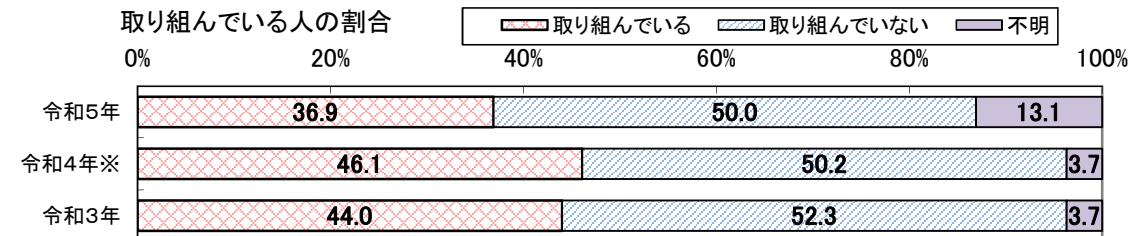


問 8 - 1 生涯学習について

(1) あなたは、生涯学習に取り組んでいますか。

生涯学習に取り組んでいる人は3割後半

○ 生涯学習に取り組んでいる人の割合は36.9%となっている。

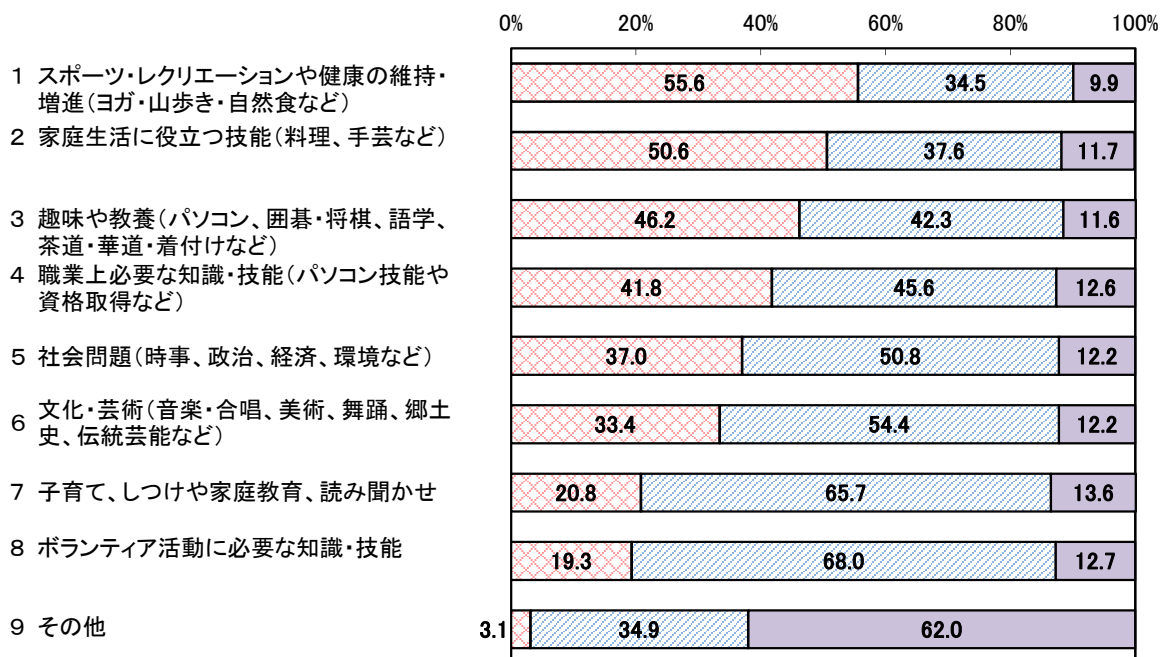


※令和4年県民生活基本調査結果

(2) 取り組んでいる内容

○ 生涯学習の内容は、「スポーツ・レクリエーションや健康の維持・増進」が最も多く55.6%、次いで「家庭生活に役立つ技能」の50.6%などとなっている。

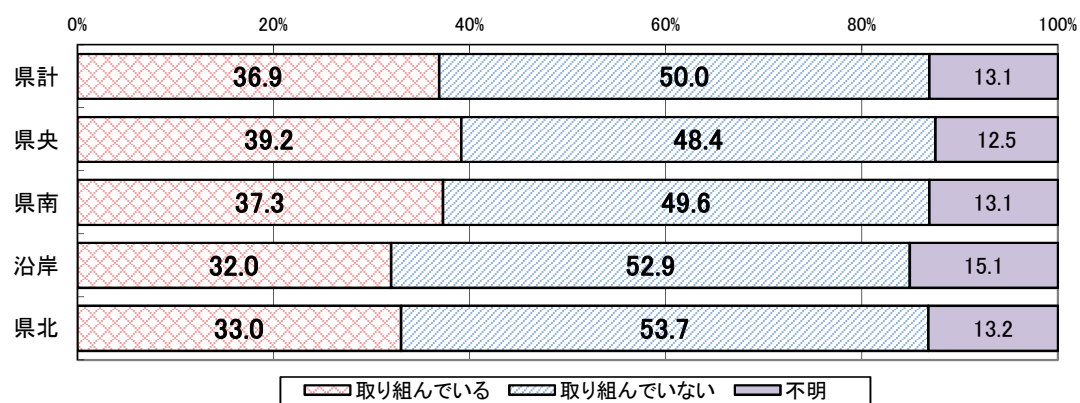
生涯学習の内容



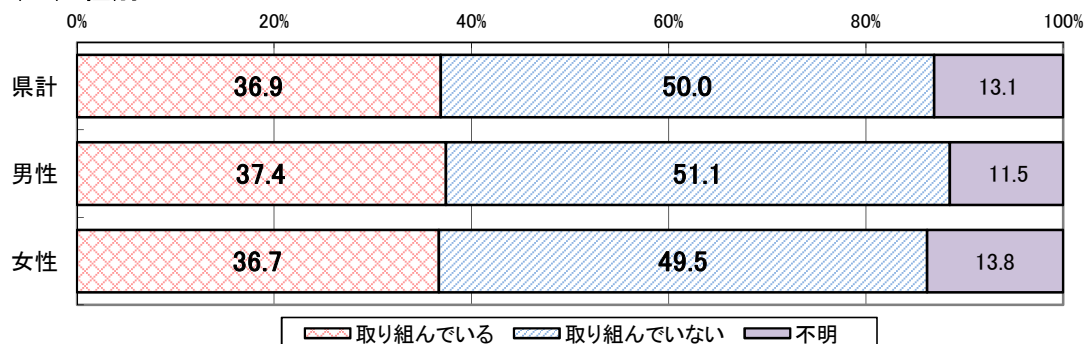
取り組んでいる
 取り組んでいない
 不明

〈参考〉居住地（広域振興圏）別、性別、年代別集計結果

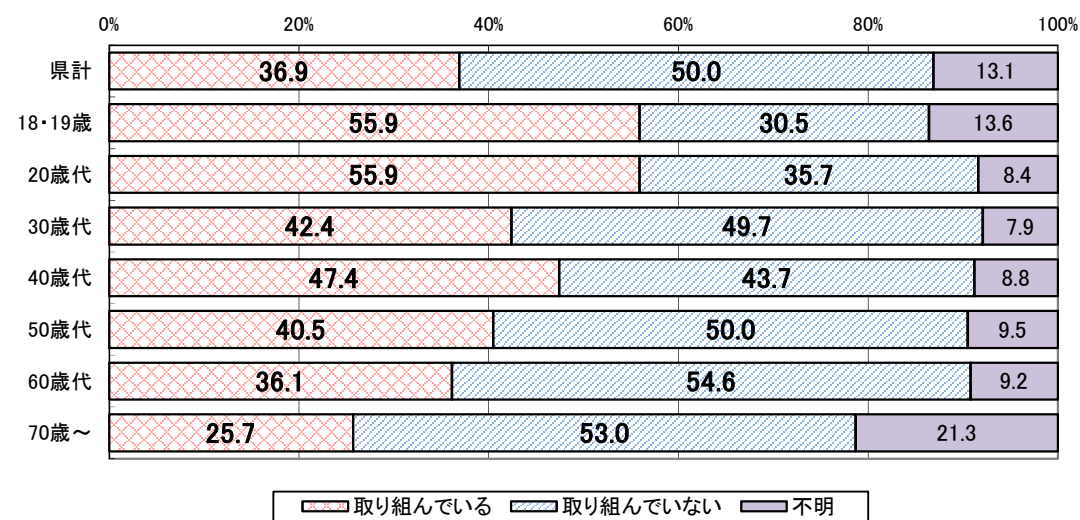
(1) 広域振興圏別



(2) 性別



(3) 年代別

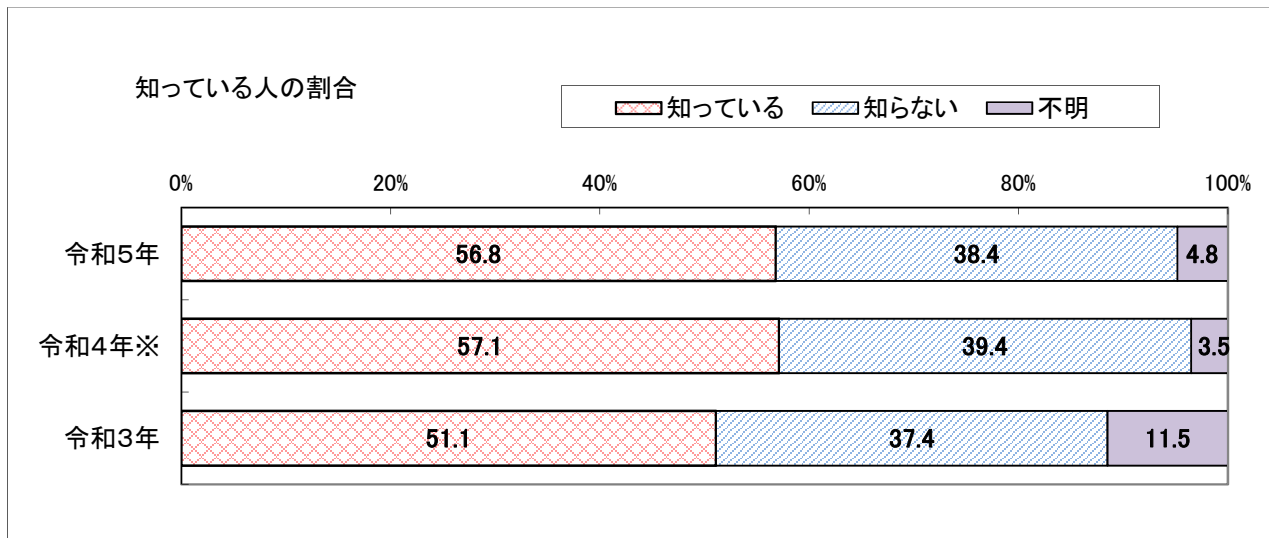


問 8 - 2 大きな病院と診療所（開業医）の役割分担について

あなたは、大きな病院と診療所（開業医）の役割分担について知っていますか。

役割分担について知っている人は5割台後半

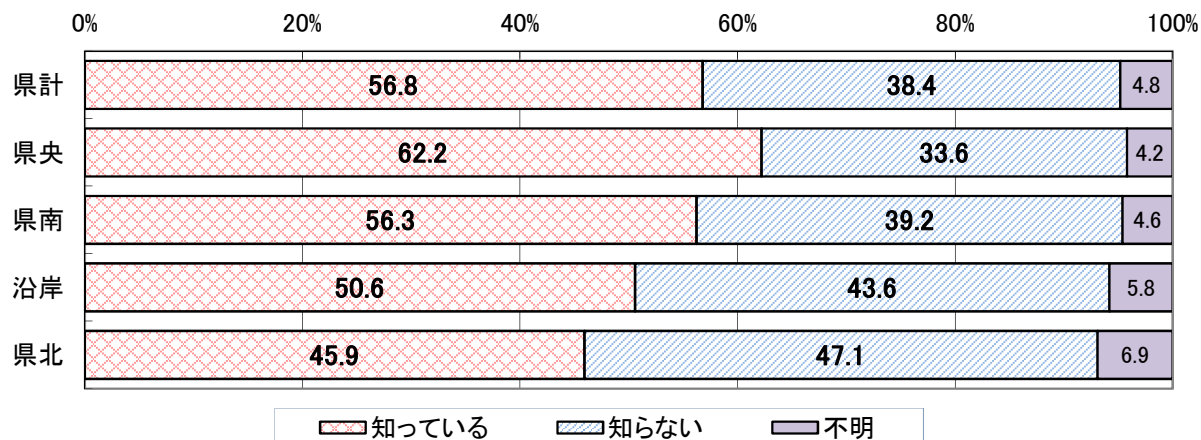
○ 大きな病院と診療所（開業医）の役割分担について知っている人の割合は56.8%となっている。



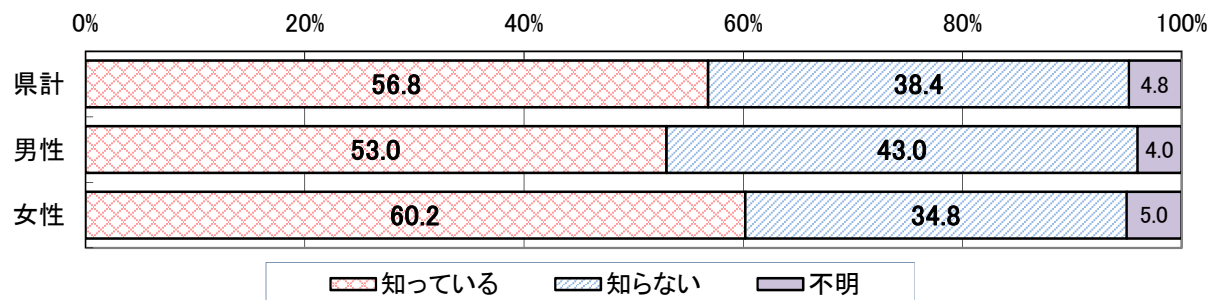
※令和4年県民生活基本調査結果

〈参考〉居住地（広域振興圏）別、性別、年代別集計結果

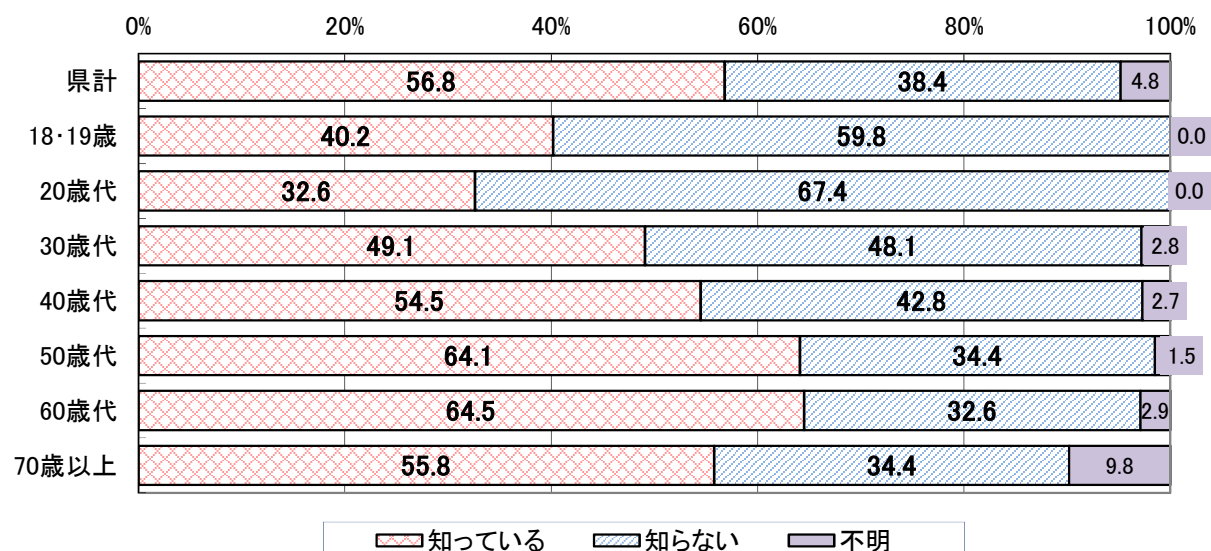
(1) 広域振興圏別



(2) 性別



(3) 年代別

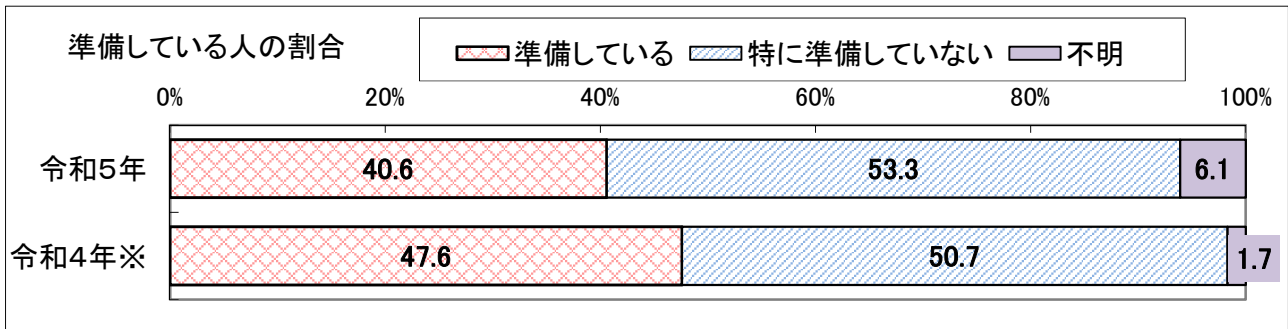


問8-3 災害への対応について

(1) あなたは、普段から災害に備え、何らかの準備をしていますか

災害に備え、何らかの準備をしている人は約4割

○ 普段から災害に備え、何らかの準備をしている人の割合は40.6%となっている。

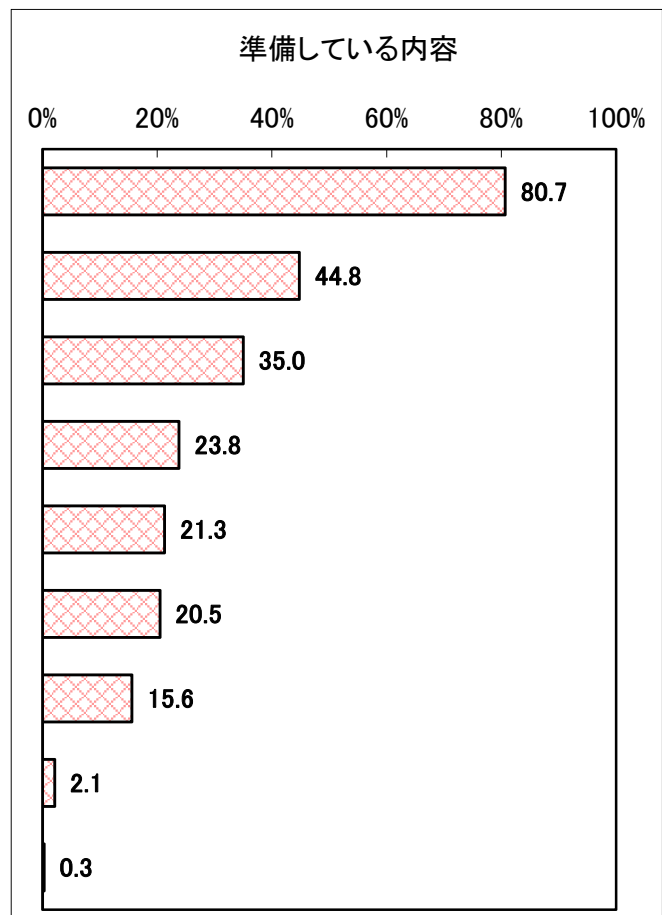


※令和4年県民生活基本調査結果

(2) 準備している内容

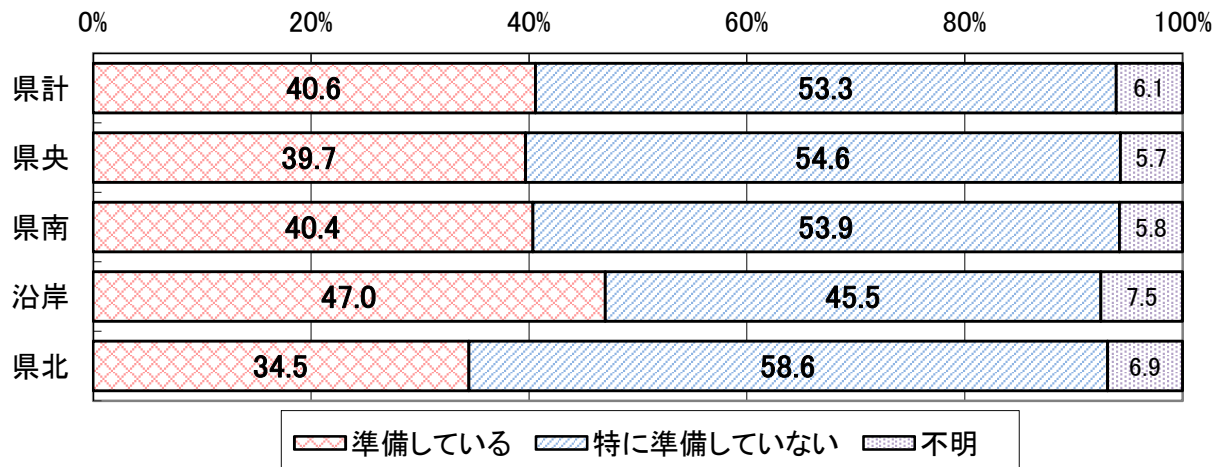
○ 準備している内容は、「家族分の食料や水、懐中電灯などの非常持出品を常に確保している」が最も多く80.7%、「家具などの転倒防止措置を行っている」が44.8%、「家族で、自分の住む地域の避難所・避難路や危険箇所などを実際に歩いて確認している」が35.0%などとなっている。

- 1 家族分の食料や水、懐中電灯などの非常持出品を常に確保している
- 2 家具などの転倒防止措置を行っている
- 3 家族で、自分の住む地域の避難所・避難路や危険箇所などを実際に歩いて確認している
- 4 家族で年1回以上、災害が起きた場合の具体的対応(連絡方法、集合場所)などを話し合っている
- 5 地域で実施される防災訓練に年1回以上参加している
- 6 自分が住む住宅の耐震化について措置を行っている
- 7 地域の自主防災組織に加入している
- 8 その他
- 9 不明




〈参考〉居住地（広域振興圏）別、性別、年代別集計結果

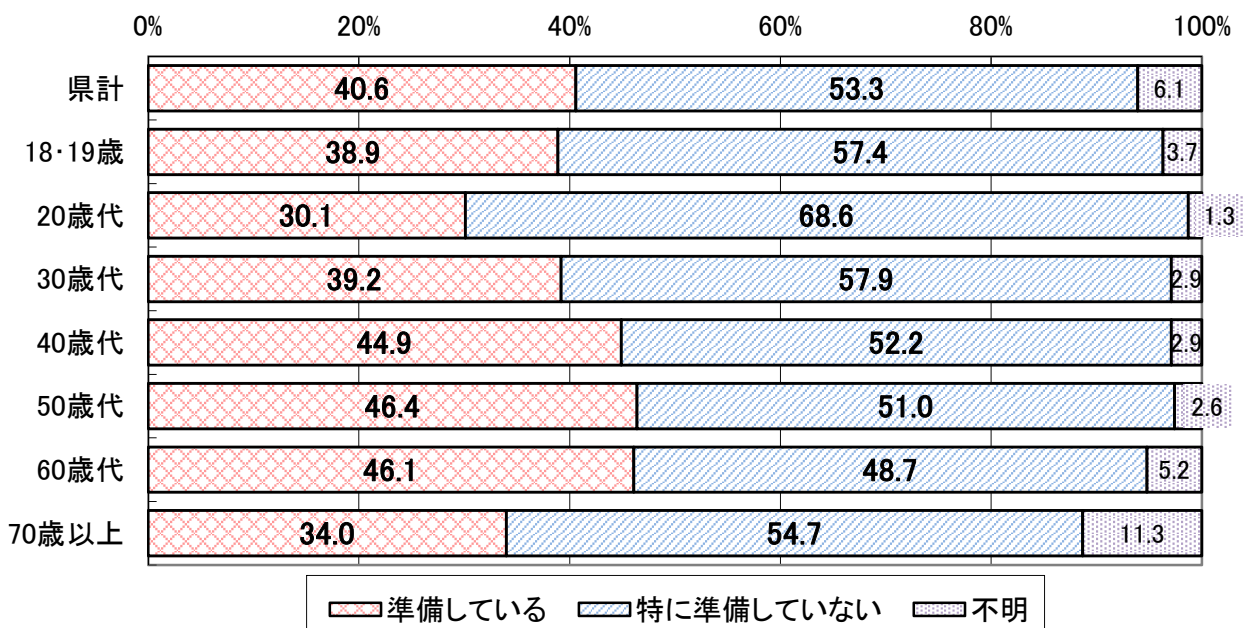
(1) 広域振興圏別



(2) 性別



(3) 年代別

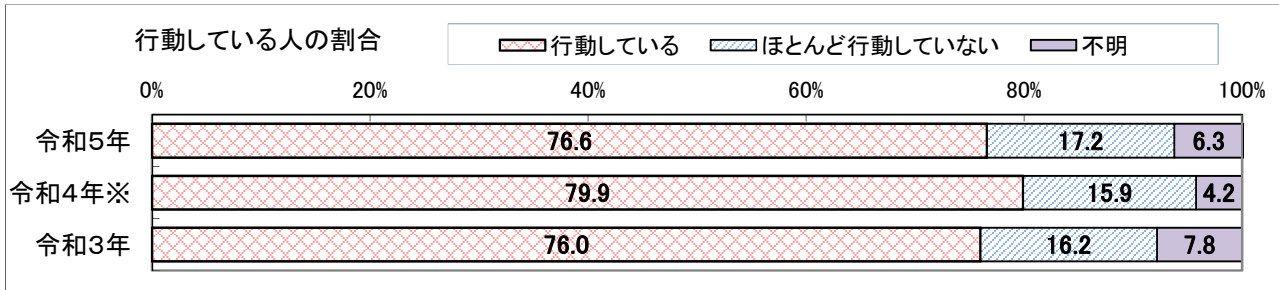


問 8 - 4 地球温暖化防止への対応について

あなたは、地球温暖化防止のため、普段どのような行動に努めていますか。

地球温暖化のための行動に努めている人は7割台後半

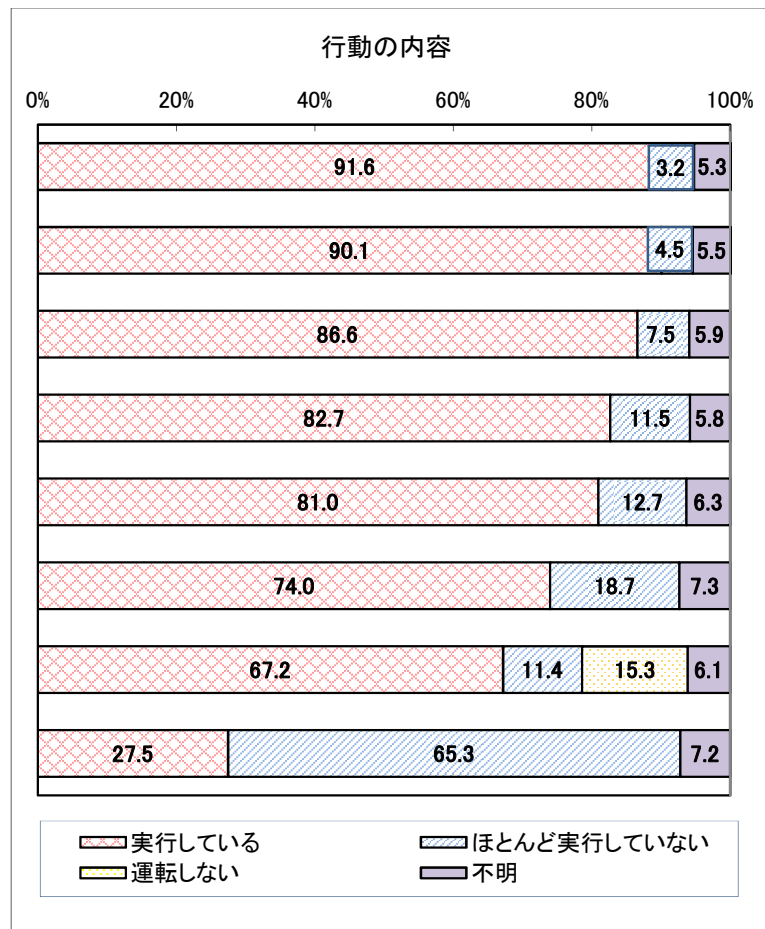
○ 地球温暖化防止のための行動に努めている人の割合は、各調査項目の平均で76.6%となっている。



※令和4年県民生活基本調査結果


○ 行動の内容は、「食事は残さず食べるなど生ごみを減らす」が91.6%と最も多く、次いで「不要なときはテレビや照明などのスイッチを切る」の90.1%、「詰め替え用洗剤や古紙を再利用した紙製品など環境に配慮した商品を利用する」の86.6%などとなっている。

- 1 食事は残さず食べるなど生ごみを減らす
- 2 不要なときはテレビや照明などのスイッチを切る
- 3 詰め替え用洗剤や古紙を再利用した紙製品など環境に配慮した商品を利用する
- 4 洗顔や食器洗いのときに水を流したままにしない
- 5 火力調整を行うなど省エネを心がけて調理する
- 6 冷暖房時の室温は適切な温度に設定している
(冷房時28℃以上、暖房時20℃以下)
- 7 自動車を運転するときに、少しゆるやかな発進や、加減速の少ない運転など燃費向上を心がけている
- 8 外出はできるだけ自動車の利用を控え、自転車や公共交通機関を利用する

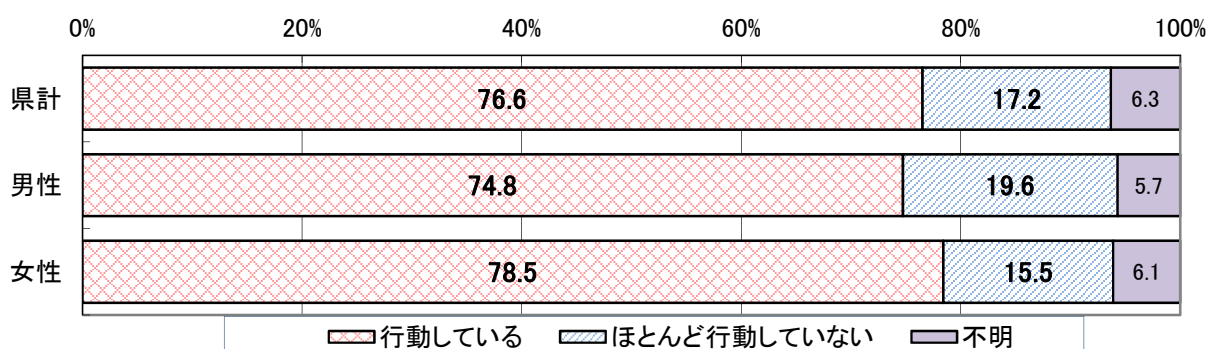


〈参考〉居住地（広域振興圏）別、性別、年代別集計結果


(1) 広域振興圏別



(2) 性別



(3) 年代別



問 8 - 5 市民活動について


市民活動とは、NPO、ボランティア、自治会・町内会(子供会行事への参加、清掃や美化活動等を含む)などの活動をいいます。

【全体回答分】

あなたは、過去1年間にどのような市民活動に参加しましたか。

過去1年間に市民活動に参加した人は1割台後半

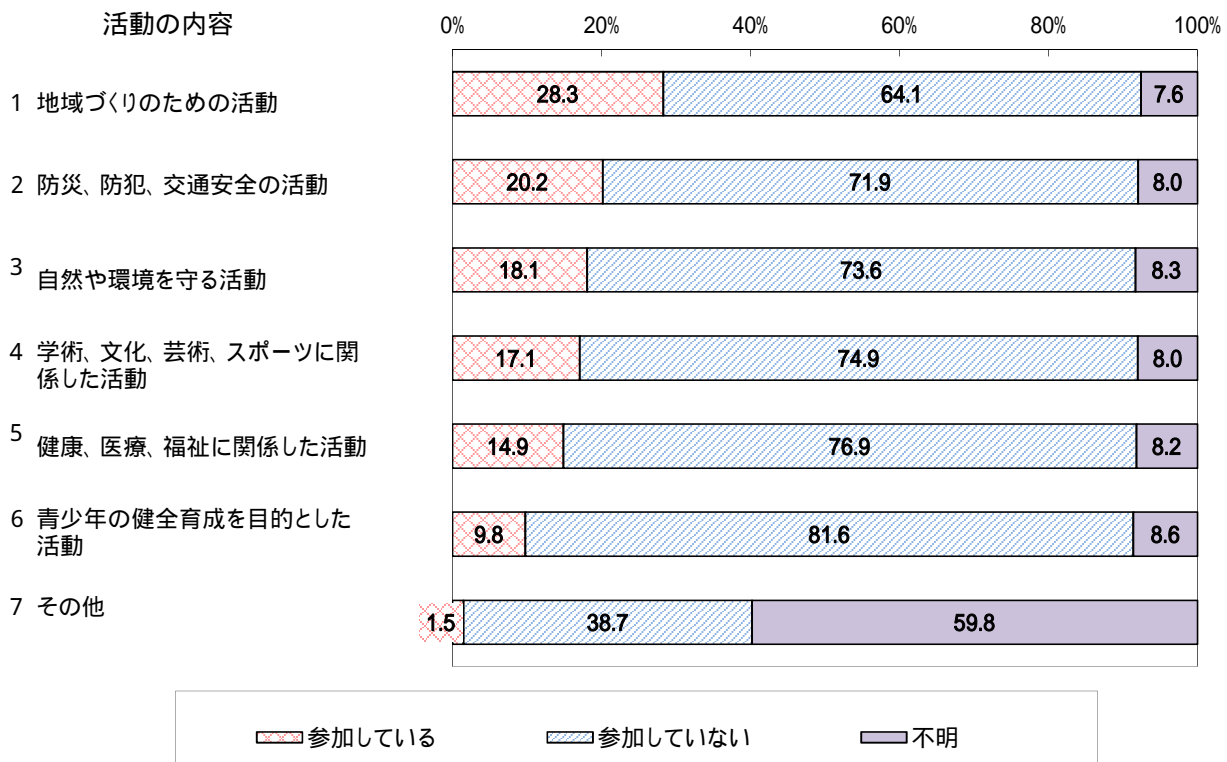
過去1年間に市民活動に参加した人の割合は、全調査項目の平均で18.0%となっている。



令和4年県民生活基本調査


活動の内容は、「地域づくりのための活動」が28.3%と最も高く、次いで「防災、防犯、交通安全の活動」が20.2%、「自然や環境を守る活動」が18.1%となっている。

一方、「青少年の健全育成を目的とした活動」が9.8%と低くなっている。

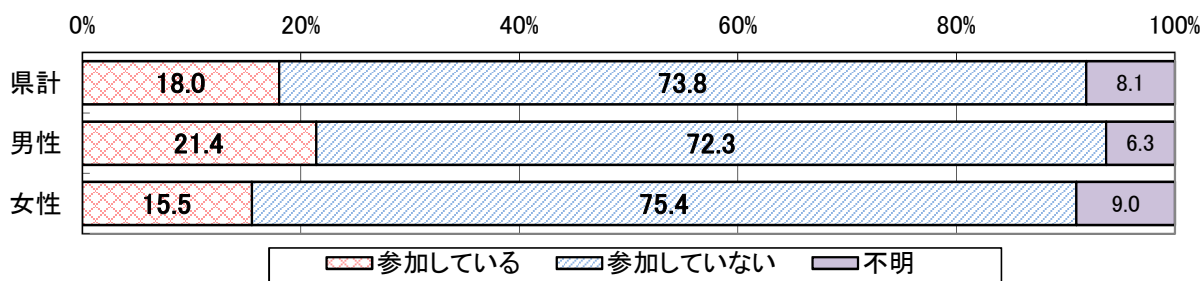


〈参考〉居住地（広域振興圏）別、性別、年代別集計結果

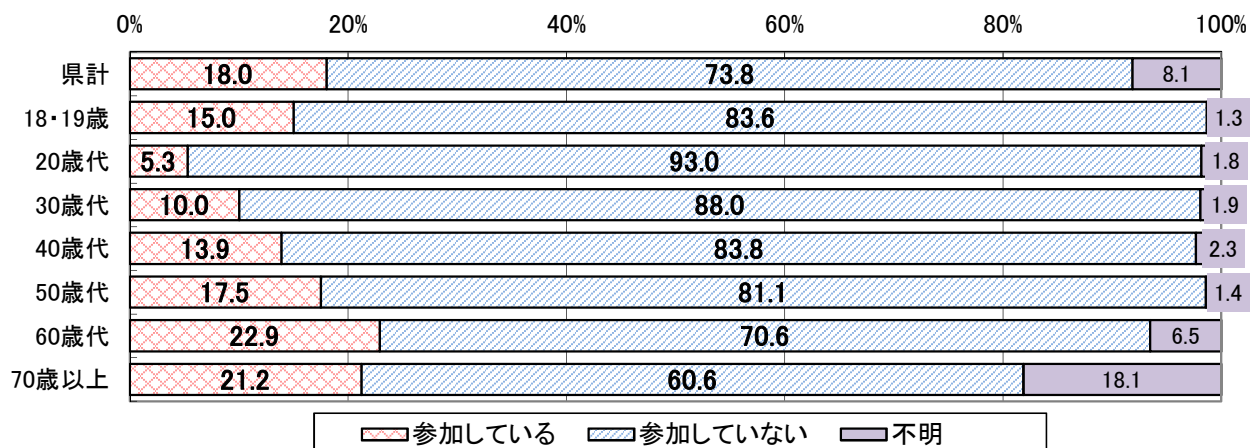
(1) 広域振興圏別



(2) 性別



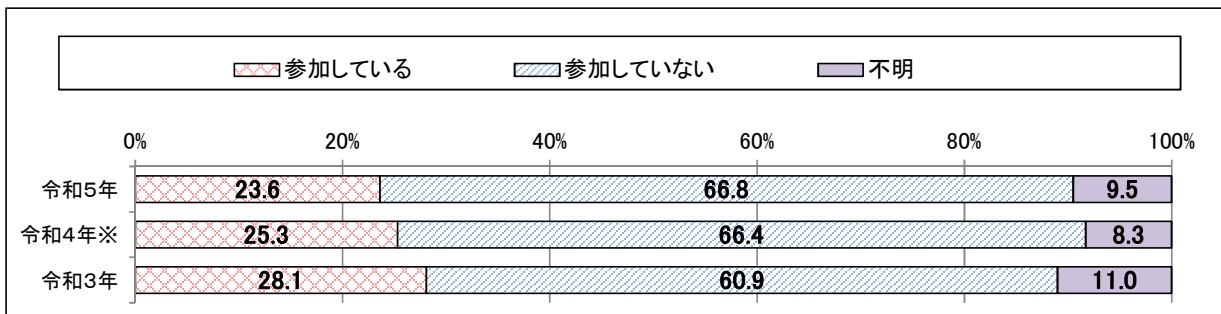
(3) 年代別



【65歳以上の方の市民活動状況】

あなたは、過去1年間にどのような市民活動に参加しましたか。

○ 過去1年間に市民活動に参加した高齢者の割合は、全調査項目の平均で23.6%となっている。



※令和4年県民生活基本調査

○ 活動の内容は、「地域づくりのための活動」が37.3%と最も高く、次いで「防災、防犯、交通安全の活動」が26.5%、「自然や環境を守る活動」が25.0%などとなっている。

