

# 毎月勤労統計調査地方調査結果

～岩手県の賃金、労働時間及び雇用の動き～

令和6年8月分

～毎月勤労統計調査(通称「毎勤」)とは～

## <どんな調査か>

- ・大正12年に始まり100年以上の歴史を持つ統計調査です。
- ・国の重要な統計を作成する調査として、統計法に基づく「基幹統計調査」に指定されています。
- ・主として、労働者の賃金、労働時間及び労働者数を調べています。

## <どのように利用されているか>

- ・労使間における労働時間、給与等の改定の基礎資料として使われます。
- ・失業給付(基本手当)、労働者災害補償(休業補償)の額の改訂に使われます。  
(注:雇用保険法第18条、労働基準法第76条)
- ・国民(県民)経済計算の推計に使われます。
- ・その他あらゆる労働、経済問題の基礎資料に使われ、また日本の労働事情の海外への紹介、国連への報告などにも使われています。

## <令和6年分の公表値に係る留意事項>

令和6年1月分新集計において、母集団労働者数の更新作業(ベンチマーク更新)を行いました。ベンチマーク更新に伴って賃金・労働時間及びパートタイム労働者比率に乖離が生じることから、令和6年の前年同月比等については、令和5年にベンチマーク更新を行った参考値を作成し、この参考値と令和6年の値を比較することにより算出しています。

令和6年10月29日

岩手県ふるさと振興部

## 毎月勤労統計調査地方調査の説明

### 1 調査の目的

この調査は、統計法に基づく基幹統計で、岩手県における毎月の賃金、労働時間及び雇用についての変動を明らかにすることを目的としています。

### 2 調査の対象

この調査は、日本標準産業分類（平成25年10月改訂）に定める鉱業、採石業、砂利採取業、建設業、製造業、電気・ガス・熱供給・水道業、情報通信業、運輸業、郵便業、卸売業、小売業、金融業、保険業、不動産業、物品賃貸業、学術研究、専門・技術サービス業、宿泊業、飲食サービス業、生活関連サービス業、娯楽業（その他の生活関連サービス業のうち家事サービス業を除く）、教育、学習支援業、医療、福祉、複合サービス事業、サービス業（他に分類されないもの）（外国公務を除く）に属し、常時5人以上の常用労働者を雇用する事業所のうち厚生労働大臣が指定した約600事業所を対象として調査を行っています。

### 3 調査方法等

#### 第一種事業所（常用労働者30人以上規模の事業所）

事業所母集団データベースの最新の年次フレームによる全数名簿を母集団として、産業、規模別に区分けし、所定の抽出率で無作為に調査対象事業所を抽出しています。また、従来の2～3年に一度行う総入替え方式から、毎年1月分調査時に行う部分入替え方式に平成30年の調査から変更されています。

調査票については、事業主が記入して郵送により提出する方式のほか、インターネット回線を利用したオンライン方式によっても提出が可能となっています。

#### 第二種事業所（常用労働者5～29人規模の事業所）

経済センサスの調査区を用いて設定した毎勤第二種基本調査区から、一定数の調査区を選定したうえで5～29人規模の事業所名簿を作成し、その中から産業別に所定の抽出率で事業所を抽出し、第二種事業所として指定しています。

調査については、統計調査員が調査対象事業所を訪問し調査票を作成する実地調査のほか、インターネット回線を利用したオンライン方式によっても調査票の提出が可能となっています。

### 4 調査事項の説明

#### (1) 現金給与額

##### 現金給与額とは

所得税、社会保険料、組合費等を差し引く前の総額のことです。

##### きまって支給する給与とは

労働契約、労働協約あるいは事業所の給与規則等によってあらかじめ定められている支給条件、算定方法によって支給される給与のことで、超過労働給与（超過勤務手当）、毎月支給される住宅手当、通勤手当などを含みます。「所定内給与」と「超過労働給与（所定外給与）」の合計額です。

##### 所定内給与とは

きまって支給する給与のうち超過労働給与以外のものです。超過労働給与（所定外給与）とは、所定の労働時間を超える労働に対して支給される給与や、休日労働、深夜労働に対して支給する給与のことであり、時間外手当、早朝出勤手当、休日出勤手当、深夜手当等です。

##### 特別に支払われた給与とは

一時的または突発的理由に基づいて、あらかじめ定められた契約や規則等によらないで労働者に現実に支払われた給与や、あらかじめ支給条件、算定方法等が定められていても、その給与の算定が3か月を超える期間ごとに行われるものを言います。具体的には、賞与のほか、定昇・ベースアップの差額追給分、3か月を超える期間で支給される通勤手当などをいいます。

##### 現金給与総額とは

「きまって支給する給与」と「特別に支払われた給与」の合計額です。

#### (2) 出勤日数

労働者が業務遂行のため実際に出勤した日数のことです。有給でも事業所に出勤しない日は出勤日にはなりません。1日のうち1時間でも就業すれば出勤日となります。

### (3) 実労働時間

#### 実労働時間数とは

調査期間中に労働者が実際に労働した時間数のことで、休憩時間は除かれます。鉱業の坑内夫の休憩時間や運輸関係労働者等のいわゆる手待時間は含めますが、本来の職務外として行われる宿日直の時間数は含めません。

#### 所定内労働時間数とは

事業所の就業規則で定められた正規の始業時刻と終業時刻との間から休憩時間を差し引いた実労働時間数のことです。

#### 所定外労働時間とは

早出、残業、臨時の呼出、休日出勤等の実労働時間のことです。

#### 総実労働時間数とは

「所定内労働時間数」と「所定外労働時間数」との合計です。

### (4) 常用労働者

#### 常用労働者とは

事業所に雇われて働いている人で次のいずれかに該当する人です。（平成30年1月分調査から常用労働者の定義が変更されました。）

- ア 期間を定めずに雇われている人
- イ 1か月以上の期間を定めて雇われている人

#### パートタイム労働者とは

常用労働者のうち次のいずれかに該当する人です。

- ア 1日の所定労働時間が一般の労働者よりも短い人
- イ 1日の所定労働時間が一般の労働者と同じで1週の所定労働日数が一般の労働者よりも少ない人

#### 一般労働者とは

常用労働者のうち「パートタイム労働者」以外の人です。

#### パートタイム労働者比率

常用労働者に占めるパートタイム労働者の割合のことです。

# 利用上の注意

- この調査結果の数値は、調査事業所からの報告を基にして本県の規模5人以上のすべての事業所に  
対応するよう復元して算定したものです。
- この調査の30人以上の事業所については、従来の2～3年に一度行う総入替え方式から、毎年1月  
分調査時に行う部分入替え方式に平成30年分の調査から変更しました。  
従来の総入替え方式においては、入替え時に一定の断層が生じていたため、賃金、労働時間指数と  
その増減率については過去に遡った改訂を行っていましたが、部分入替え方式導入により断層は縮小  
することから、過去に遡った改訂は行っていません。
- 令和6年1月調査において、労働者数推計を当時利用できる最新のデータ（令和3年経済センサ  
ス一活動調査）に基づき更新（ベンチマーク更新）しました。ベンチマーク更新に伴い常用雇用指数及  
びその前年同月比等は、過去に遡って改訂しています。賃金、労働時間及びパートタイム労働者比率  
の令和6年（1月分新集計以降）の前年同月比等については、令和5年にベンチマーク更新を実施し  
た参考値を作成し、この参考値と令和6年の値を比較することにより、ベンチマーク更新の影響を取  
り除いて算出しているため、指数から算出した場合と一致しません。  
（参考）<https://www.mhlw.go.jp/toukei/list/dl/maikin-kaisetsu-20240408.pdf>
- 指数の基準時を2015年（平成27年）から2020年（令和2年）に更新する基準時更新を併せて行い、  
令和4年1月分新集計公表時から、令和2年平均を100とする令和2年基準としました。  
これに伴い、令和4年1月分以降と比較できるように、令和3年12月分までの指数を令和2年平均  
が100となるように改訂しました。  
令和3年12月分までの増減率は、一部を除き、改訂前の指数で計算しているため、改訂後の指数で  
計算した場合と必ずしも一致しません。
- 前年比などの増減率は指数等により算出しており、実数で計算した場合と必ずしも一致しません。  
また、指数表中、指数の各年平均値は単純平均で算定しています。
- 平成29年1月分結果から、平成25年10月に改訂された日本標準産業分類に基づき公表しています。
- 調査事業所が少ないため調査結果を秘匿している産業もありますが、「調査産業計」には含めて集  
計しています。
- 統計表（実数表）の各一括部分の内容は以下のとおりです。

| 表 示  | 内 容  |
|------|--|
| M一括分 | 産業大分類M「宿泊業、飲食サービス業」のうち<br>「M76 飲食店」及び「M77 持ち帰り・配達飲食サービス業」  |
| P一括分 | 産業大分類P「医療、福祉」のうち<br>「P84 保健衛生」及び「P85 社会保険・社会福祉・介護事業」   |
| R一括分 | 産業大分類Rサービス業（他に分類されないもの）のうち<br>「R88 廃棄物処理業」、「R89 自動車整備業」、「R90 機械等修理業（別掲を除く）」、「R91 職業紹介・労働者派遣業」、「R93 政治・経済・文化団体」、「R94 宗教」及び「R95 その他のサービス業」 |

- 統計表中符号の用法は次のとおりです。  
「-」 → 該当数値なし  
「0」 → 単位未満  
「▲」 → マイナス（負）  
「X」 → 調査事業所が2以下のため秘匿

※この調査結果を利用して印刷物等を刊行した場合は、1部を送付くださるようお願いします。

《問い合わせ先》

〒020-8570 岩手県盛岡市内丸10番1号

岩手県ふるさと振興部調査統計課経済統計担当

T E L 019-629-5306

F A X 019-629-5309

# 目 次

## I 調査結果の概要

### 1 賃金の動き

- (1) 事業所規模 5 人以上（調査産業計） 1
- (2) 事業所規模30人以上（調査産業計） 1

### 2 労働時間の動き

- (1) 事業所規模 5 人以上（調査産業計） 3
- (2) 事業所規模30人以上（調査産業計） 3

### 3 雇用の動き

- (1) 事業所規模 5 人以上（調査産業計） 5
- (2) 事業所規模30人以上（調査産業計） 5

## II 統計表

### 1 指数表

- 第1表 規模、産業別名目賃金指数（現金給与総額） 7
- 第2表 規模、産業別実質賃金指数（現金給与総額） 8
- 第3表 規模、産業別名目賃金指数（きまって支給する給与） 9
- 第4表 規模、産業別実質賃金指数（きまって支給する給与） 10
- 第5表 規模、産業別名目賃金指数（所定内給与） 11
- 第6表 規模、産業別労働時間指数（総実労働時間） 12
- 第7表 規模、産業別労働時間指数（所定内労働時間） 13
- 第8表 規模、産業別労働時間指数（所定外労働時間） 14
- 第9表 規模、産業別常用雇用指数 15
- 第10表 規模、産業別パートタイム労働者比率 16

### 2 実数表

- 第11表 産業、男女別常用雇用労働者の1人平均月間現金給与額 17
- 第12表 産業、男女別常用雇用労働者の1人平均月間出勤日数及び実労働時間 19
- 第13表 産業、男女別の前調査期間末、増加、減少及び本調査期間末常用労働者数 21
- 第14表 産業、就業形態別の常用雇用労働者1人平均月間現金給与額 23
- 第15表 産業、就業形態別の常用雇用労働者1人平均月間出勤日数及び実労働時間 25
- 第16表 産業、就業形態別の前調査期間末、増加、減少及び本調査期間末常用労働者数 27
- 第17表 事業所規模、男女別常用雇用労働者の1人平均月間現金給与額 29
- 第18表 事業所規模、男女別常用雇用労働者の1人平均月間出勤日数及び実労働時間 29

## III 参考資料

- 全国・岩手県の結果 30

# I 調査結果の概要

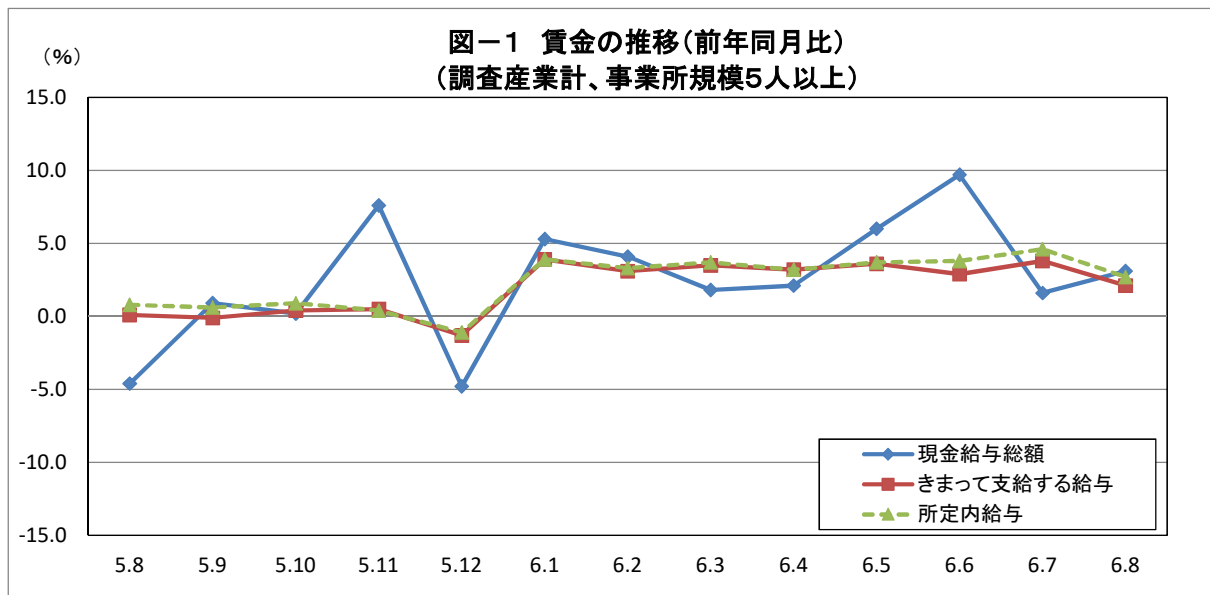
## 1 賃金の動き

### (1) 事業所規模5人以上(調査産業計)

8月分の1人平均現金給与総額は、規模5人以上の事業所で266,565円、前年同月比3.1%増となりました。

このうち、きまって支給する給与は248,327円、前年同月比2.1%増となりました。

きまって支給する給与のうち所定内給与は232,972円、前年同月比2.7%増となりました。



### (2) 事業所規模30人以上(調査産業計)

8月分の1人平均現金給与総額は、規模30人以上の事業所で274,145円、前年同月比2.5%増となりました。

このうち、きまって支給する給与は260,500円、前年同月比1.2%増となりました。

きまって支給する給与のうち所定内給与は239,422円、前年同月比0.7%増となりました。

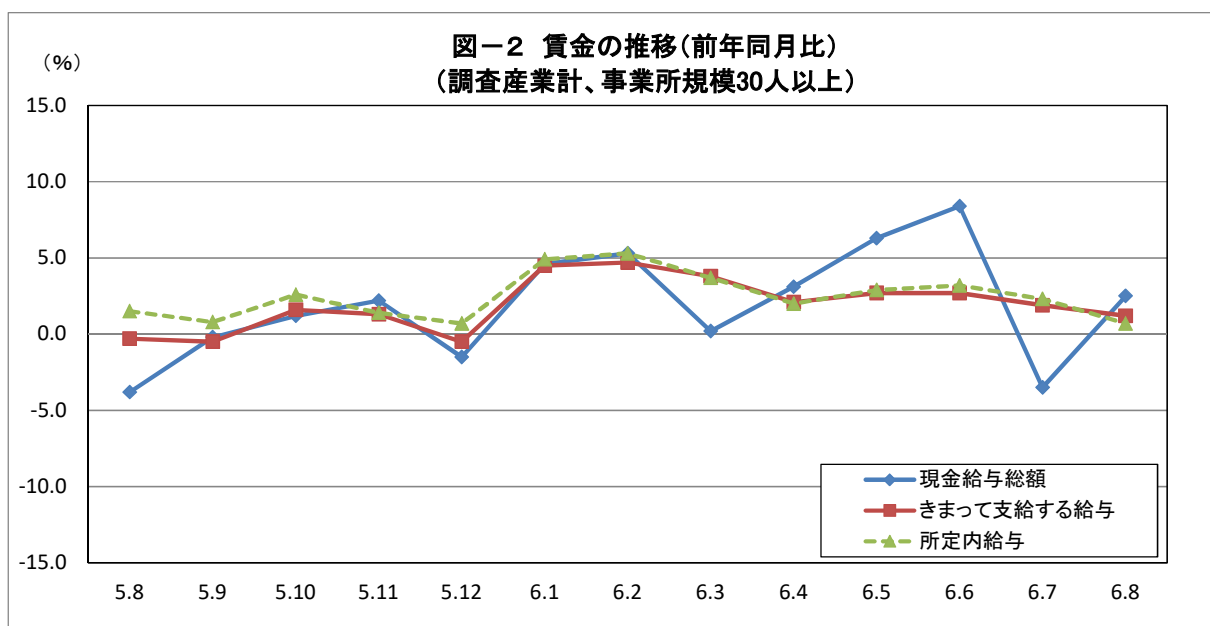


表1 一人平均月間現金給与額

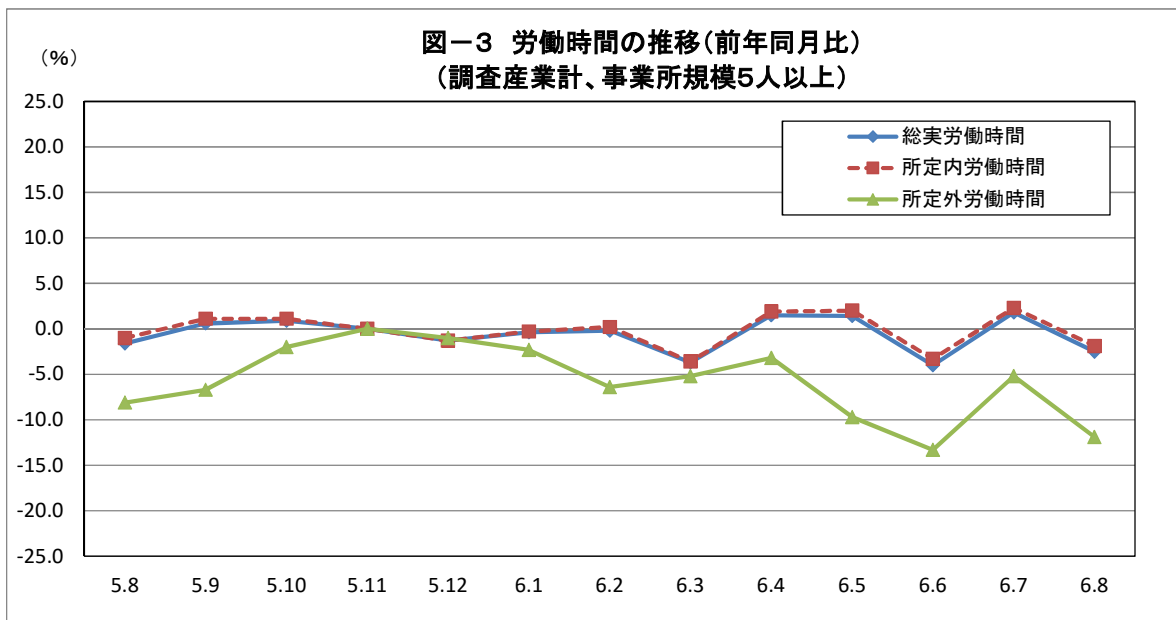
| 規 模               | 産 業             | 現金給与総額       |              |              |              |              |              |              |              |
|-------------------|-----------------|--------------|--------------|--------------|--------------|--------------|--------------|--------------|--------------|
|                   |                 |              |              | きまって支給する給与   |              |              |              | 特別に支払われた給与   |              |
|                   |                 |              |              |              |              | 所定内給与        |              |              |              |
|                   |                 | 前 年<br>同 月 比 | 前 年<br>同 月 比 | 前 年<br>同 月 比 | 前 年<br>同 月 比 | 前 年<br>同 月 比 | 前 年<br>同 月 比 | 前 年<br>同 月 差 | 前 年<br>同 月 差 |
|                   |                 | 円            | %            | 円            | %            | 円            | %            | 円            | 円            |
| 5<br>人<br>以<br>上  | 調査産業計           | 266,565      | 3.1          | 248,327      | 2.1          | 232,972      | 2.7          | 18,238       | 2,886        |
|                   | 鉱業、採石業、砂利採取業    | ×            | ×            | ×            | ×            | ×            | ×            | ×            | ×            |
|                   | 建設業             | 358,126      | 16.9         | 299,592      | 5.9          | 284,334      | 6.9          | 58,534       | 35,015       |
|                   | 製造業             | 293,953      | 3.0          | 262,822      | 2.1          | 237,357      | 1.4          | 31,131       | 3,171        |
|                   | 電気・ガス・熱供給・水道業   | 369,419      | 7.4          | 369,159      | 7.5          | 333,207      | 4.5          | 260          | ▲ 628        |
|                   | 情報通信業           | 362,762      | 0.3          | 351,256      | ▲ 0.6        | 319,564      | 0.0          | 11,506       | 3,462        |
|                   | 運輸業、郵便業         | 342,790      | 14.0         | 277,452      | 4.4          | 247,402      | 6.0          | 65,338       | 30,155       |
|                   | 卸売業、小売業         | 217,608      | ▲ 1.9        | 211,356      | 2.8          | 203,221      | 4.0          | 6,252        | ▲ 10,095     |
|                   | 金融業、保険業         | 370,902      | ▲ 5.5        | 345,649      | ▲ 10.5       | 333,239      | ▲ 6.3        | 25,253       | 18,554       |
|                   | 不動産業、物品賃貸業      | 259,778      | 0.7          | 230,644      | 0.1          | 220,783      | ▲ 0.7        | 29,134       | 1,482        |
|                   | 学術研究、専門・技術サービス業 | 341,373      | 24.6         | 304,530      | 14.8         | 292,490      | 19.5         | 36,843       | 28,438       |
|                   | 宿泊業、飲食サービス業     | 137,468      | 18.5         | 132,794      | 17.9         | 126,988      | 19.5         | 4,674        | 1,308        |
|                   | 生活関連サービス業、娯楽業   | 203,124      | 33.6         | 188,599      | 28.1         | 184,213      | 30.0         | 14,525       | 9,928        |
|                   | 教育、学習支援業        | 321,059      | ▲ 2.3        | 319,485      | ▲ 2.6        | 305,690      | ▲ 5.9        | 1,574        | 848          |
|                   | 医療、福祉           | 259,958      | ▲ 1.9        | 259,045      | 1.3          | 245,264      | 1.2          | 913          | ▲ 8,239      |
|                   | 複合サービス事業        | 303,308      | 0.2          | 303,203      | 0.3          | 284,710      | 0.9          | 105          | ▲ 261        |
| サービス業(他に分類されないもの) | 221,378         | ▲ 6.9        | 212,365      | ▲ 7.8        | 197,125      | ▲ 2.9        | 9,013        | 1,473        |              |
| 30<br>人<br>以<br>上 | 調査産業計           | 274,145      | 2.5          | 260,500      | 1.2          | 239,422      | 0.7          | 13,645       | 3,779        |
|                   | 鉱業、採石業、砂利採取業    | ×            | ×            | ×            | ×            | ×            | ×            | ×            | ×            |
|                   | 建設業             | 441,229      | 15.9         | 327,869      | ▲ 4.7        | 309,455      | ▲ 4.1        | 113,360      | 77,253       |
|                   | 製造業             | 295,689      | 3.0          | 269,394      | 0.9          | 241,620      | 0.7          | 26,295       | 6,219        |
|                   | 電気・ガス・熱供給・水道業   | 404,250      | 10.6         | 403,874      | 10.9         | 357,999      | 7.0          | 376          | ▲ 891        |
|                   | 情報通信業           | 381,460      | 3.9          | 366,844      | 2.8          | 334,297      | 3.3          | 14,616       | 4,394        |
|                   | 運輸業、郵便業         | 284,175      | ▲ 3.5        | 283,926      | 1.1          | 246,469      | ▲ 3.3        | 249          | ▲ 13,101     |
|                   | 卸売業、小売業         | 173,811      | 2.1          | 170,525      | 2.8          | 160,527      | 3.6          | 3,286        | ▲ 991        |
|                   | 金融業、保険業         | 401,514      | 0.7          | 401,514      | 0.8          | 385,289      | 0.6          | 0            | ▲ 46         |
|                   | 不動産業、物品賃貸業      | 252,965      | 35.0         | 252,965      | 35.1         | 243,680      | 35.1         | 0            | 0            |
|                   | 学術研究、専門・技術サービス業 | 292,680      | ▲ 0.4        | 292,680      | 6.4          | 269,990      | 5.9          | 0            | ▲ 18,971     |
|                   | 宿泊業、飲食サービス業     | 141,264      | 3.1          | 133,205      | 1.7          | 124,811      | 2.2          | 8,059        | 2,036        |
|                   | 生活関連サービス業、娯楽業   | 158,577      | ▲ 26.2       | 149,308      | ▲ 25.0       | 140,810      | ▲ 22.1       | 9,269        | ▲ 6,626      |
|                   | 教育、学習支援業        | 324,761      | ▲ 8.3        | 324,135      | ▲ 8.2        | 301,337      | ▲ 13.7       | 626          | ▲ 604        |
|                   | 医療、福祉           | 292,941      | 5.0          | 292,252      | 4.9          | 272,595      | 5.2          | 689          | 260          |
|                   | 複合サービス事業        | 289,228      | ▲ 4.9        | 289,083      | ▲ 4.8        | 268,691      | ▲ 4.1        | 145          | ▲ 320        |
| サービス業(他に分類されないもの) | 209,284         | 2.2          | 208,317      | 3.1          | 193,048      | 5.3          | 967          | ▲ 1,906      |              |

※前年同月比は指数により計算しています。

## 2 労働時間の動き

### (1) 事業所規模5人以上(調査産業計)

8月分の1人平均総実労働時間は、規模5人以上の事業所で137.4時間、前年同月比2.5%減となりました。このうち、所定内労働時間は129.2時間、前年同月比1.9%減となりました。所定外労働時間は8.2時間、前年同月比11.9%減となりました。



### (2) 事業所規模30人以上(調査産業計)

8月分の1人平均総実労働時間は、規模30人以上の事業所で138.8時間、前年同月比3.3%減となりました。このうち、所定内労働時間は129.2時間、前年同月比2.6%減となりました。所定外労働時間は9.6時間、前年同月比11.9%減となりました。

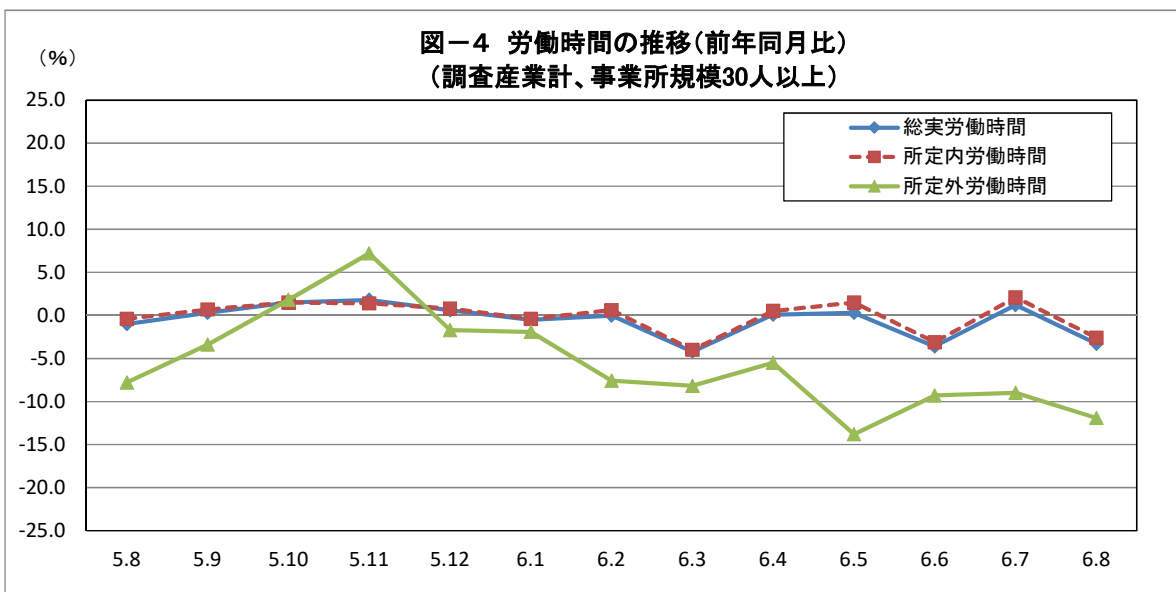




表2 一人平均月間出勤日数及び労働時間数

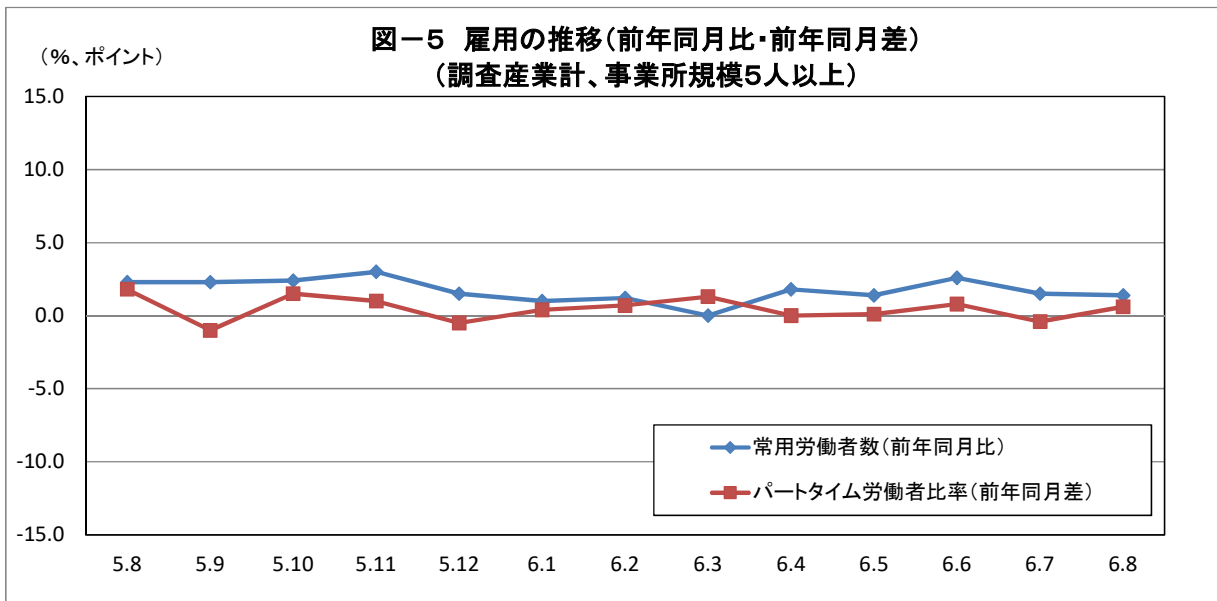
| 規模                | 産 業             | 出勤日数   |             | 総実労働時間数 |             |         |        |         |        |
|-------------------|-----------------|--------|-------------|---------|-------------|---------|--------|---------|--------|
|                   |                 |        |             |         |             | 所定内労働時間 |        | 所定外労働時間 |        |
|                   |                 | 前<br>同 | 年<br>月<br>差 | 前<br>同  | 年<br>月<br>比 | 時間      | %      | 時間      | %      |
| 5<br>人<br>以<br>上  | 調査産業計           | 18.0   | ▲ 0.3       | 137.4   | ▲ 2.5       | 129.2   | ▲ 1.9  | 8.2     | ▲ 11.9 |
|                   | 鉱業、採石業、砂利採取業    | x      | x           | x       | x           | x       | x      | x       | x      |
|                   | 建設業             | 18.4   | 0.2         | 145.3   | ▲ 0.9       | 138.0   | ▲ 0.1  | 7.3     | ▲ 13.1 |
|                   | 製造業             | 17.6   | ▲ 0.5       | 146.9   | ▲ 3.0       | 134.7   | ▲ 3.5  | 12.2    | 2.6    |
|                   | 電気・ガス・熱供給・水道業   | 18.2   | ▲ 0.6       | 148.4   | ▲ 1.1       | 136.3   | ▲ 2.7  | 12.1    | 22.2   |
|                   | 情報通信業           | 18.8   | ▲ 0.5       | 157.0   | ▲ 3.2       | 139.6   | ▲ 5.0  | 17.4    | 14.5   |
|                   | 運輸業、郵便業         | 19.8   | ▲ 0.1       | 154.6   | ▲ 6.0       | 140.9   | ▲ 2.0  | 13.7    | ▲ 32.9 |
|                   | 卸売業、小売業         | 19.3   | 0.0         | 138.7   | 1.3         | 130.7   | 0.5    | 8.0     | 12.7   |
|                   | 金融業、保険業         | 19.7   | ▲ 1.2       | 152.6   | ▲ 8.9       | 146.6   | ▲ 6.7  | 6.0     | ▲ 42.3 |
|                   | 不動産業、物品賃貸業      | 16.8   | ▲ 0.6       | 128.6   | ▲ 7.4       | 123.0   | ▲ 8.9  | 5.6     | 40.0   |
|                   | 学術研究、専門・技術サービス業 | 18.5   | 0.1         | 146.5   | 0.9         | 141.2   | 4.2    | 5.3     | ▲ 44.8 |
|                   | 宿泊業、飲食サービス業     | 16.7   | 0.1         | 113.4   | 11.3        | 107.1   | 10.6   | 6.3     | 26.0   |
|                   | 生活関連サービス業、娯楽業   | 17.4   | ▲ 0.1       | 124.2   | ▲ 1.8       | 121.7   | ▲ 1.1  | 2.5     | ▲ 28.6 |
|                   | 教育、学習支援業        | 13.6   | ▲ 1.8       | 104.1   | ▲ 17.0      | 94.7    | ▲ 12.1 | 9.4     | ▲ 46.6 |
|                   | 医療、福祉           | 18.0   | ▲ 0.4       | 135.2   | ▲ 0.4       | 130.5   | ▲ 0.7  | 4.7     | 9.3    |
|                   | 複合サービス事業        | 19.6   | ▲ 0.2       | 156.0   | ▲ 2.2       | 148.2   | ▲ 1.4  | 7.8     | ▲ 15.2 |
| サービス業(他に分類されないもの) | 18.1            | ▲ 0.9  | 139.7       | ▲ 7.5   | 130.3       | ▲ 6.1   | 9.4    | ▲ 24.2  |        |
| 30<br>人<br>以<br>上 | 調査産業計           | 18.0   | ▲ 0.5       | 138.8   | ▲ 3.3       | 129.2   | ▲ 2.6  | 9.6     | ▲ 11.9 |
|                   | 鉱業、採石業、砂利採取業    | x      | x           | x       | x           | x       | x      | x       | x      |
|                   | 建設業             | 18.8   | 0.0         | 147.3   | ▲ 4.1       | 137.9   | ▲ 2.7  | 9.4     | ▲ 21.0 |
|                   | 製造業             | 17.6   | ▲ 0.4       | 147.2   | ▲ 3.7       | 134.9   | ▲ 3.6  | 12.3    | ▲ 3.2  |
|                   | 電気・ガス・熱供給・水道業   | 17.9   | ▲ 0.9       | 150.0   | ▲ 2.0       | 135.6   | ▲ 4.4  | 14.4    | 28.6   |
|                   | 情報通信業           | 19.0   | ▲ 0.2       | 159.2   | ▲ 2.3       | 141.2   | ▲ 3.2  | 18.0    | 5.8    |
|                   | 運輸業、郵便業         | 19.6   | 0.1         | 154.0   | ▲ 3.7       | 134.7   | ▲ 3.2  | 19.3    | ▲ 7.2  |
|                   | 卸売業、小売業         | 20.0   | 0.8         | 124.8   | 0.4         | 118.0   | 0.3    | 6.8     | 3.1    |
|                   | 金融業、保険業         | 19.5   | ▲ 1.2       | 154.7   | ▲ 5.4       | 147.1   | ▲ 5.6  | 7.6     | 0.0    |
|                   | 不動産業、物品賃貸業      | 18.3   | 0.2         | 142.0   | 5.7         | 136.6   | 5.9    | 5.4     | 0.0    |
|                   | 学術研究、専門・技術サービス業 | 19.4   | 0.7         | 158.8   | 8.2         | 149.6   | 9.0    | 9.2     | ▲ 4.2  |
|                   | 宿泊業、飲食サービス業     | 16.4   | ▲ 1.1       | 111.1   | ▲ 1.5       | 104.3   | ▲ 1.4  | 6.8     | ▲ 4.2  |
|                   | 生活関連サービス業、娯楽業   | 14.6   | ▲ 4.2       | 102.7   | ▲ 30.4      | 97.1    | ▲ 28.5 | 5.6     | ▲ 52.1 |
|                   | 教育、学習支援業        | 13.5   | ▲ 2.7       | 104.6   | ▲ 18.2      | 94.2    | ▲ 11.9 | 10.4    | ▲ 50.5 |
|                   | 医療、福祉           | 18.5   | ▲ 0.2       | 142.0   | ▲ 0.3       | 136.2   | ▲ 0.4  | 5.8     | 5.4    |
|                   | 複合サービス事業        | 19.6   | ▲ 0.2       | 156.3   | ▲ 2.7       | 147.7   | ▲ 1.0  | 8.6     | ▲ 24.6 |
| サービス業(他に分類されないもの) | 17.8            | ▲ 0.7  | 143.1       | ▲ 1.1   | 133.9       | ▲ 0.1   | 9.2    | ▲ 12.4  |        |

※前年同月比は指数により計算しています。

### 3 雇用の動き

#### (1) 事業所規模5人以上(調査産業計)

8月分の常用労働者数は、規模5人以上の事業所で422,000人、前年同月比1.4%増となりました。  
 このうち、製造業の常用労働者数は73,348人、前年同月比4.1%減となりました。  
 また、卸売業・小売業の常用労働者は75,710人、前年同月比3.8%増となりました。  
 パートタイム労働者比率は25.2%、前年同月差0.6ポイント増となりました。



#### (2) 事業所規模30人以上(調査産業計)

8月分の常用労働者数は、規模30人以上の事業所で232,111人、前年同月比1.3%増となりました。  
 このうち、製造業の常用労働者数は60,032人、前年同月比0.9%減となりました。  
 また、卸売業・小売業の常用労働者は28,493人、前年同月比2.4%増となりました。  
 パートタイム労働者比率は24.7%、前年同月差0.4ポイント減となりました。

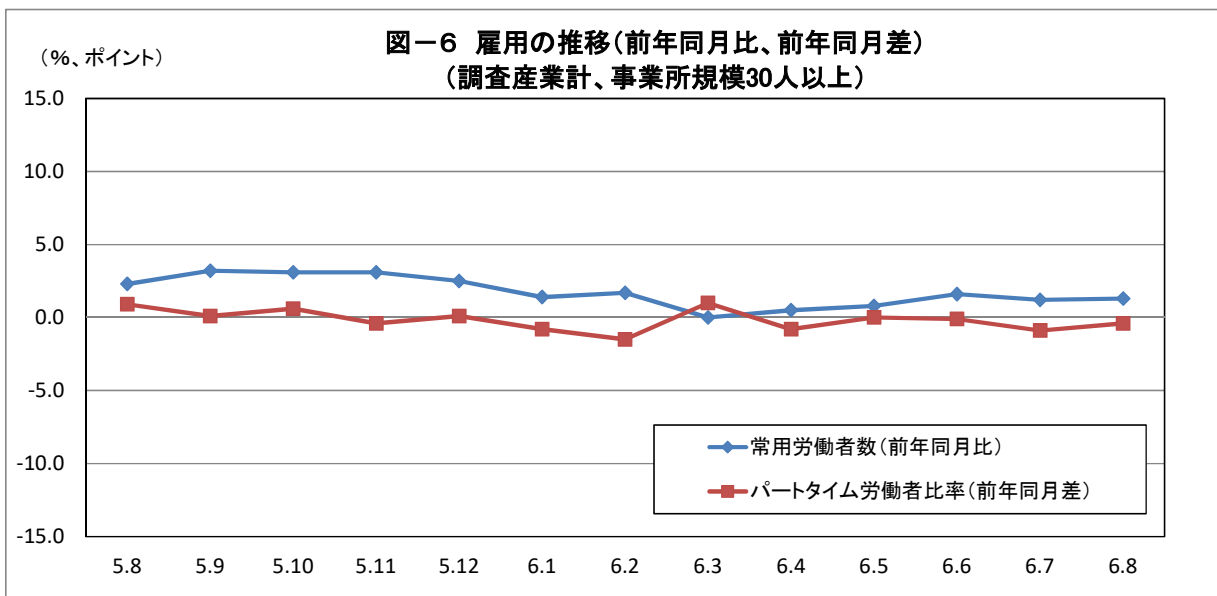


表3 常用労働者数及び労働異動率

| 規模                | 産 業             | 本月末常用労働者数    |              | 労働異動率        |              |              |              | パートタイム労働者比率 |        |
|-------------------|-----------------|--------------|--------------|--------------|--------------|--------------|--------------|-------------|--------|
|                   |                 |              |              | 入職率          |              | 離職率          |              |             |        |
|                   |                 | 前 年<br>同 月 比 | 前 年<br>同 月 差 | 前 年<br>同 月 差 | 前 年<br>同 月 差 | 前 年<br>同 月 差 | 前 年<br>同 月 差 |             |        |
|                   |                 | 人            | %            | %            | ポイント         | %            | ポイント         | %           | ポイント   |
| 5<br>人<br>以<br>上  | 調査産業計           | 422,000      | 1.4          | 1.37         | 0.26         | 1.42         | 0.26         | 25.2        | 0.6    |
|                   | 鉱業、採石業、砂利採取業    | x            | x            | x            | x            | x            | x            | x           | x      |
|                   | 建設業             | 28,466       | ▲ 7.3        | 0.26         | ▲ 1.04       | 1.09         | ▲ 0.17       | 3.5         | 0.6    |
|                   | 製造業             | 73,348       | ▲ 4.1        | 0.59         | ▲ 0.30       | 1.17         | 0.16         | 7.6         | ▲ 0.9  |
|                   | 電気・ガス・熱供給・水道業   | x            | x            | x            | x            | x            | x            | x           | x      |
|                   | 情報通信業           | 3,818        | ▲ 2.0        | 0.10         | ▲ 0.07       | 0.26         | ▲ 0.36       | 5.0         | 0.0    |
|                   | 運輸業、郵便業         | 26,419       | 3.4          | 1.64         | 0.96         | 1.60         | 0.25         | 17.2        | 3.8    |
|                   | 卸売業、小売業         | 75,710       | 3.8          | 2.45         | 0.38         | 1.44         | 0.70         | 44.3        | 3.4    |
|                   | 金融業、保険業         | 10,506       | 28.4         | 1.19         | 1.19         | 1.06         | 0.84         | 7.5         | 7.5    |
|                   | 不動産業、物品賃貸業      | 4,485        | ▲ 1.4        | 0.23         | ▲ 4.57       | 4.77         | 4.04         | 21.5        | ▲ 0.9  |
|                   | 学術研究、専門・技術サービス業 | 8,206        | 4.2          | 0.06         | ▲ 0.04       | 1.31         | 0.97         | 5.5         | ▲ 7.9  |
|                   | 宿泊業、飲食サービス業     | 29,101       | 12.8         | 4.71         | 3.23         | 3.88         | 0.33         | 63.8        | ▲ 1.3  |
|                   | 生活関連サービス業、娯楽業   | 17,471       | 1.1          | 0.39         | ▲ 0.52       | 0.37         | ▲ 0.60       | 48.7        | ▲ 19.9 |
|                   | 教育、学習支援業        | 24,882       | ▲ 0.3        | 0.84         | 0.45         | 0.70         | ▲ 0.17       | 17.6        | ▲ 3.9  |
|                   | 医療、福祉           | 79,477       | 1.1          | 1.01         | 0.35         | 1.31         | 0.53         | 24.7        | ▲ 0.7  |
| 複合サービス事業          | 5,289           | ▲ 0.9        | 0.26         | 0.26         | 0.72         | ▲ 0.48       | 8.8          | ▲ 1.6       |        |
| サービス業(他に分類されないもの) | 32,050          | 1.3          | 1.25         | ▲ 0.40       | 1.26         | ▲ 0.40       | 24.0         | 8.1         |        |
| 30<br>人<br>以<br>上 | 調査産業計           | 232,111      | 1.3          | 1.29         | 0.01         | 0.96         | ▲ 0.34       | 24.7        | ▲ 0.4  |
|                   | 鉱業、採石業、砂利採取業    | x            | x            | x            | x            | x            | x            | x           | x      |
|                   | 建設業             | 11,036       | 0.6          | 0.41         | ▲ 1.37       | 0.17         | ▲ 0.15       | 2.7         | ▲ 1.2  |
|                   | 製造業             | 60,032       | ▲ 0.9        | 0.52         | ▲ 0.39       | 0.66         | ▲ 0.38       | 6.4         | ▲ 1.5  |
|                   | 電気・ガス・熱供給・水道業   | 1,785        | ▲ 2.0        | 0.45         | ▲ 1.04       | 0.84         | 0.52         | 6.8         | 0.1    |
|                   | 情報通信業           | 3,005        | ▲ 1.9        | 0.13         | ▲ 0.09       | 0.33         | ▲ 0.45       | 4.4         | ▲ 1.1  |
|                   | 運輸業、郵便業         | 15,207       | ▲ 0.4        | 1.11         | ▲ 0.08       | 1.03         | ▲ 1.31       | 26.3        | 6.5    |
|                   | 卸売業、小売業         | 28,493       | 2.4          | 2.79         | 0.76         | 0.88         | ▲ 0.52       | 72.3        | 1.8    |
|                   | 金融業、保険業         | 4,088        | 31.2         | 0.49         | 0.49         | 0.15         | ▲ 0.49       | 7.9         | 7.9    |
|                   | 不動産業、物品賃貸業      | x            | x            | x            | x            | x            | x            | x           | x      |
|                   | 学術研究、専門・技術サービス業 | 3,449        | 1.4          | 0.14         | ▲ 0.09       | 0.43         | ▲ 0.38       | 7.7         | ▲ 12.0 |
|                   | 宿泊業、飲食サービス業     | 12,213       | 12.6         | 3.68         | 1.48         | 2.33         | ▲ 0.96       | 68.9        | 0.4    |
|                   | 生活関連サービス業、娯楽業   | 3,279        | ▲ 5.8        | 2.08         | ▲ 0.32       | 1.95         | 0.13         | 62.2        | 18.8   |
|                   | 教育、学習支援業        | 14,822       | 0.7          | 0.66         | 0.21         | 0.56         | ▲ 0.18       | 19.9        | 2.3    |
|                   | 医療、福祉           | 49,352       | 1.3          | 1.44         | 0.44         | 1.28         | 0.36         | 20.7        | ▲ 2.5  |
| 複合サービス事業          | 3,648           | 8.4          | 0.38         | 0.38         | 0.19         | ▲ 2.05       | 5.9          | ▲ 3.7       |        |
| サービス業(他に分類されないもの) | 20,209          | ▲ 0.6        | 1.51         | ▲ 0.69       | 1.27         | ▲ 0.80       | 19.2         | ▲ 4.2       |        |

※前年同月比は指数により計算しています。

Ⅱ 統計表

1 指数表

第1表 規模、産業別名目賃金指数(現金給与総額)

(令和2年平均=100)

| 規<br>種           | 年<br>月            | 調<br>査<br>業<br>計 | 対前年<br>(同月)比 |              | 採石業、<br>砂利採取業 | 建設業   | 製造業   | 対前年<br>(同月)比 |              | 電気・ガス・<br>水道業 | 情報<br>通信業 | 運輸業、<br>郵便業 | 卸売業、<br>小売業 | 金融業、<br>保険業 | 不動産業、<br>物品賃貸業 | 学術研究、<br>専門・技術<br>サービス業 | 宿泊業、<br>飲食<br>サービス業 | 生活関連<br>サービス業、<br>娯楽業 | 教育、<br>学習<br>支援業 | 医療<br>福祉 | 複合<br>サービス<br>業 | サービス業<br>(他に分類さ<br>れないもの) |
|------------------|-------------------|------------------|--------------|--------------|---------------|-------|-------|--------------|--------------|---------------|-----------|-------------|-------------|-------------|----------------|-------------------------|---------------------|-----------------------|------------------|----------|-----------------|---------------------------|
|                  |                   |                  | 対前年<br>(同月)比 | 対前年<br>(同月)比 |               |       |       | 対前年<br>(同月)比 | 対前年<br>(同月)比 |               |           |             |             |             |                |                         |                     |                       |                  |          |                 |                           |
| 5<br>人<br>以<br>上 | 令和                | 3年               | 101.4        | 1.4          | 108.9         | 107.7 | 105.2 | 5.2          | 109.4        | 99.3          | 94.8      | 109.5       | 94.2        | x           | 96.4           | 97.1                    | 78.8                | 92.9                  | 99.3             | 101.9    | 101.9           |                           |
|                  |                   | 4年               | 103.5        | 2.1          | x             | 102.6 | 103.3 | ▲1.8         | 100.2        | 95.4          | 94.6      | 111.5       | 112.5       | 94.0        | 95.3           | 108.1                   | 100.2               | 109.0                 | 103.4            | 112.7    | 93.0            |                           |
|                  |                   | 5年               | 103.1        | ▲0.4         | 90.5          | 102.3 | 105.8 | 2.4          | 99.5         | 112.5         | 94.2      | 108.3       | 117.3       | 109.2       | 91.8           | 91.8                    | 82.3                | 115.9                 | 103.9            | 114.5    | 103.7           |                           |
|                  | 5年                | 8月               | 92.1         | ▲4.6         | 74.4          | 92.9  | 99.1  | 1.0          | 73.3         | 88.8          | 92.7      | 100.2       | 105.8       | 101.7       | 74.2           | 93.7                    | 81.6                | 83.4                  | 90.3             | 93.7     | 99.4            |                           |
|                  |                   | 9月               | 87.9         | 0.9          | 76.4          | 88.5  | 89.6  | 4.9          | 85.2         | 86.1          | 80.7      | 92.8        | 99.8        | 90.4        | 74.1           | 93.2                    | 75.8                | 83.8                  | 90.9             | 93.8     | 98.6            |                           |
|                  |                   | 10月              | 88.1         | 0.2          | 73.8          | 88.2  | 90.2  | 3.7          | 75.6         | 86.4          | 85.0      | 92.9        | 96.6        | 78.9        | 78.7           | 89.6                    | 79.9                | 85.9                  | 89.3             | 95.1     | 100.4           |                           |
|                  |                   | 11月              | 100.9        | 7.6          | 111.5         | 99.1  | 108.3 | 11.0         | 74.1         | 103.2         | 85.8      | 103.1       | 113.9       | 116.4       | 82.4           | 91.1                    | 77.3                | 128.9                 | 97.7             | 117.0    | 108.4           |                           |
|                  |                   | 12月              | 173.2        | ▲4.8         | 146.2         | 161.0 | 172.5 | ▲4.3         | 221.6        | 219.2         | 159.7     | 175.3       | 205.4       | 123.5       | 152.6          | 84.1                    | 107.9               | 248.6                 | 187.1            | 199.8    | 145.1           |                           |
|                  |                   | 6年               | 1月           | 93.7         | 5.3           | 77.5  | 97.5  | 92.0         | 3.3          | 78.7          | 84.4      | 106.0       | 98.5        | 99.8        | 90.3           | 83.0                    | 93.4                | 80.8                  | 79.2             | 93.3     | 97.6            | 108.3                     |
|                  |                   |                  | 2月           | 88.9         | 4.1           | 75.8  | 90.7  | 91.2         | 5.2          | 79.7          | 82.8      | 87.2        | 92.1        | 93.6        | 97.3           | 77.5                    | 91.1                | 73.7                  | 79.9             | 91.8     | 95.4            | 94.0                      |
|                  |                   |                  | 3月           | 92.8         | 1.8           | x     | 93.5  | 94.7         | 5.9          | 92.5          | 115.1     | 83.5        | 97.3        | 116.7       | 81.9           | 88.0                    | 89.7                | 84.8                  | 81.3             | 97.4     | 93.9            | 97.0                      |
|                  | 4月                |                  | 90.9         | 2.1          | x             | 87.2  | 91.7  | 0.1          | 79.4         | 88.3          | 83.6      | 98.2        | 102.7       | 102.0       | 102.1          | 103.5                   | 81.4                | 77.4                  | 92.9             | 94.2     | 97.7            |                           |
|                  | 6年                | 5月               | 96.9         | 6.0          | x             | 98.8  | 91.8  | 5.8          | 82.0         | 102.8         | 97.0      | 99.2        | 139.2       | 113.1       | 77.1           | 98.5                    | 80.8                | 76.4                  | 106.0            | 108.1    | 102.8           |                           |
|                  |                   | 6月               | 150.5        | 9.7          | x             | 138.6 | 148.4 | 13.9         | 208.0        | 161.1         | 160.1     | 110.9       | 214.0       | 119.7       | 121.4          | 95.8                    | 106.8               | 201.4                 | 175.4            | 217.7    | 131.1           |                           |
|                  |                   | 7月               | 120.6        | 1.6          | x             | 124.8 | 144.3 | ▲6.4         | 80.2         | 116.3         | 93.2      | 161.7       | 102.5       | 89.3        | 85.7           | 109.8                   | 100.9               | 94.4                  | 112.4            | 103.1    | 121.2           |                           |
|                  |                   | 8月               | 95.6         | 3.1          | x             | 110.0 | 103.2 | 3.0          | 80.2         | 88.7          | 105.8     | 93.9        | 100.0       | 107.3       | 92.6           | 109.6                   | 106.9               | 80.6                  | 88.8             | 94.0     | 97.5            |                           |
|                  | 対前年同月比            |                  | 3.1          | -            | x             | 16.9  | 3.0   | -            | 7.4          | 0.3           | 14.0      | ▲1.9        | ▲5.5        | 0.7         | 24.6           | 18.5                    | 33.6                | ▲2.3                  | ▲1.9             | 0.2      | ▲6.9            |                           |
|                  | 30<br>人<br>以<br>上 | 令和               | 3年           | 102.0        | 2.0           | 108.9 | 98.8  | 108.3        | 8.4          | 106.7         | 103.2     | 98.8        | 98.1        | 91.3        | x              | 92.3                    | 101.3               | 93.0                  | 96.6             | 102.9    | 103.6           | 103.8                     |
|                  |                   |                  | 4年           | 103.2        | 1.2           | x     | 90.5  | 107.7        | ▲0.6         | 94.6          | 107.6     | 97.7        | 92.1        | 114.3       | 48.6           | 87.5                    | 106.1               | 104.5                 | 109.6            | 110.4    | 131.6           | 96.6                      |
| 5年               |                   |                  | 102.2        | ▲1.0         | x             | 95.9  | 107.8 | 0.1          | 98.8         | 116.3         | 96.9      | 84.2        | 116.1       | 48.4        | 89.5           | 120.9                   | 110.5               | 111.5                 | 103.8            | 122.8    | 109.3           |                           |
| 5年               |                   | 8月               | 88.5         | ▲3.8         | x             | 88.5  | 96.3  | ▲3.8         | 70.9         | 90.2          | 85.8      | 76.3        | 94.2        | 43.4        | 77.0           | 128.8                   | 117.1               | 86.4                  | 85.9             | 101.7    | 100.2           |                           |
|                  |                   | 9月               | 84.5         | ▲0.2         | x             | 77.8  | 89.8  | 3.3          | 88.6         | 88.3          | 81.3      | 72.8        | 86.0        | 43.8        | 69.5           | 117.4                   | 101.8               | 83.2                  | 84.4             | 100.7    | 103.6           |                           |
|                  |                   | 10月              | 86.8         | 1.2          | x             | 80.3  | 90.2  | 2.2          | 73.1         | 88.9          | 87.8      | 74.0        | 93.8        | 43.2        | 72.0           | 118.7                   | 102.3               | 87.5                  | 88.1             | 100.3    | 102.2           |                           |
|                  |                   | 11月              | 96.1         | 2.2          | x             | 81.5  | 112.4 | 11.0         | 71.3         | 110.4         | 83.5      | 87.2        | 98.1        | 64.4        | 81.6           | 122.8                   | 99.3                | 87.0                  | 93.6             | 104.0    | 114.3           |                           |
|                  |                   | 12月              | 180.2        | ▲1.5         | x             | 180.2 | 182.4 | ▲5.9         | 225.6        | 224.0         | 175.1     | 123.5       | 186.6       | 54.7        | 166.4          | 137.9                   | 149.6               | 262.9                 | 188.9            | 218.5    | 132.5           |                           |
|                  |                   | 6年               | 1月           | 87.2         | 4.6           | x     | 74.8  | 91.8         | 3.7          | 79.2          | 87.0      | 84.6        | 79.2        | 100.3       | 58.9           | 80.6                    | 107.1               | 80.5                  | 82.3             | 92.1     | 100.2           | 96.7                      |
|                  |                   |                  | 2月           | 86.7         | 5.3           | x     | 74.4  | 91.0         | 5.1          | 80.3          | 85.3      | 86.7        | 72.8        | 96.9        | 58.7           | 70.7                    | 103.4               | 77.1                  | 84.1             | 93.2     | 97.5            | 99.1                      |
|                  |                   |                  | 3月           | 89.3         | 0.2           | x     | 75.1  | 95.0         | 6.7          | 94.9          | 114.6     | 77.3        | 79.2        | 109.5       | 51.2           | 79.8                    | 109.0               | 80.0                  | 86.5             | 94.4     | 95.8            | 103.4                     |
| 4月               |                   |                  | 87.6         | 3.1          | x             | 67.6  | 91.7  | 3.0          | 79.6         | 91.4          | 80.9      | 78.9        | 111.8       | 57.2        | 120.8          | 108.4                   | 83.8                | 81.0                  | 92.0             | 95.6     | 103.3           |                           |
| 6年               |                   | 5月               | 96.6         | 6.3          | x             | 90.7  | 91.4  | 5.4          | 82.1         | 100.0         | 81.8      | 89.0        | 226.3       | 69.9        | 72.2           | 112.8                   | 85.7                | 79.1                  | 108.6            | 115.8    | 106.6           |                           |
|                  |                   | 6月               | 154.6        | 8.4          | x             | 105.8 | 159.3 | 15.8         | 210.3        | 166.0         | 190.5     | 83.3        | 208.8       | 100.6       | 119.5          | 121.8                   | 117.8               | 229.0                 | 162.7            | 208.9    | 128.0           |                           |
|                  |                   | 7月               | 114.7        | ▲3.5         | x             | 98.0  | 146.8 | ▲10.4        | 81.1         | 128.3         | 95.2      | 123.5       | 105.9       | 62.7        | 82.8           | 116.4                   | 89.9                | 78.8                  | 113.6            | 97.7     | 125.6           |                           |
|                  |                   | 8月               | 90.3         | 2.5          | x             | 102.6 | 100.1 | 3.0          | 81.6         | 93.2          | 83.4      | 77.8        | 94.9        | 58.6        | 76.6           | 119.3                   | 85.9                | 77.1                  | 90.4             | 96.4     | 102.6           |                           |
| 対前年同月比           |                   | 2.5              | -            | x            | 15.9          | 3.0   | -     | 10.6         | 3.9          | ▲3.5          | 2.1       | 0.7         | 35.0        | ▲0.4        | 3.1            | ▲26.2                   | ▲8.3                | 5.0                   | ▲4.9             | 2.2      |                 |                           |

第2表 規模、産業別実質賃金指数(現金給与総額)

(令和2年平均=100)

| 規模                | 年      | 月     | 調査    |              | 鉱業、<br>採石業、建設業 | 製造業   | 対前年<br>(同月)比 | 電気・ガス・<br>水道業 | 情報<br>通信業 | 運輸業、<br>郵便業 | 卸売業、<br>小売業 | 金融業、<br>保険業 | 不動産業、<br>物品賃貸業 | 学術研究、<br>専門・技術<br>サービス業 | 宿泊業、<br>飲食<br>サービス業 | 生活関連<br>サービス業、<br>娯楽業 | 教育、<br>学習<br>支援業 | 医療<br>福祉 | 複合<br>サービス<br>(他に分類さ<br>れないもの) | サービス業 |       |       |
|-------------------|--------|-------|-------|--------------|----------------|-------|--------------|---------------|-----------|-------------|-------------|-------------|----------------|-------------------------|---------------------|-----------------------|------------------|----------|--------------------------------|-------|-------|-------|
|                   |        |       | 産業計   | 対前年<br>(同月)比 |                |       |              |               |           |             |             |             |                |                         |                     |                       |                  |          |                                |       |       |       |
| 5<br>人<br>以<br>上  | 令和     | 3年    | 101.2 | 1.2          | 108.7          | 107.5 | 105.0        | 5.0           | 109.2     | 99.1        | 94.6        | 109.3       | 94.0           | x                       | 96.2                | 96.9                  | 78.6             | 92.7     | 99.1                           | 101.7 | 101.7 |       |
|                   |        | 4年    | 100.5 | ▲ 0.7        | x              | 99.6  | 100.3        | ▲ 4.5         | 97.3      | 92.6        | 91.8        | 108.3       | 109.2          | 91.3                    | 92.5                | 105.0                 | 97.3             | 105.8    | 100.4                          | 109.4 | 90.3  |       |
|                   |        | 5年    | 95.8  | ▲ 4.7        | 84.1           | 95.1  | 98.3         | ▲ 2.0         | 92.5      | 104.6       | 87.5        | 100.7       | 109.0          | 101.5                   | 85.3                | 85.3                  | 76.5             | 107.7    | 96.6                           | 106.4 | 96.4  |       |
|                   | 5年     | 8月    | 84.7  | ▲ 9.3        | 68.4           | 85.5  | 91.2         | ▲ 4.0         | 67.4      | 81.7        | 85.3        | 92.2        | 97.3           | 93.6                    | 68.3                | 86.2                  | 75.1             | 76.7     | 83.1                           | 86.2  | 91.4  |       |
|                   |        | 9月    | 80.4  | ▲ 4.1        | 69.9           | 81.0  | 82.0         | ▲ 0.1         | 78.0      | 78.8        | 73.8        | 84.9        | 91.3           | 82.7                    | 67.8                | 85.3                  | 69.4             | 76.7     | 83.2                           | 85.8  | 90.2  |       |
|                   |        | 10月   | 80.3  | ▲ 4.4        | 67.3           | 80.4  | 82.2         | ▲ 1.2         | 68.9      | 78.8        | 77.5        | 84.7        | 88.1           | 71.9                    | 71.7                | 81.7                  | 72.8             | 78.3     | 81.4                           | 86.7  | 91.5  |       |
|                   |        | 11月   | 92.1  | 3.0          | 101.8          | 90.5  | 98.9         | 6.3           | 67.7      | 94.2        | 78.4        | 94.2        | 104.0          | 106.3                   | 75.3                | 83.2                  | 70.6             | 117.7    | 89.2                           | 106.8 | 99.0  |       |
|                   |        | 12月   | 158.5 | ▲ 8.2        | 133.8          | 147.3 | 157.8        | ▲ 7.8         | 202.7     | 200.5       | 146.1       | 160.4       | 187.9          | 113.0                   | 139.6               | 76.9                  | 98.7             | 227.4    | 171.2                          | 182.8 | 132.8 |       |
|                   |        | 6年    | 1月    | 85.6         | 1.9            | 70.8  | 89.1         | 84.1          | 0.0       | 71.9        | 77.1        | 96.9        | 90.0           | 91.2                    | 82.5                | 75.9                  | 85.4             | 73.9     | 72.4                           | 85.3  | 89.2  | 99.0  |
|                   |        |       | 2月    | 81.4         | 0.2            | 69.4  | 83.1         | 83.5          | 1.2       | 73.0        | 75.8        | 79.9        | 84.3           | 85.7                    | 89.1                | 71.0                  | 83.4             | 67.5     | 73.2                           | 84.1  | 87.4  | 86.1  |
|                   |        |       | 3月    | 84.7         | ▲ 1.7          | x     | 85.4         | 86.5          | 2.4       | 84.5        | 105.1       | 76.3        | 88.9           | 106.6                   | 74.8                | 80.4                  | 81.9             | 77.4     | 74.2                           | 88.9  | 85.8  | 88.6  |
|                   | 4月     |       | 82.3  | ▲ 1.2        | x              | 79.0  | 83.1         | ▲ 3.0         | 71.9      | 80.0        | 75.7        | 88.9        | 93.0           | 92.4                    | 92.5                | 93.8                  | 73.7             | 70.1     | 84.1                           | 85.3  | 88.5  |       |
|                   | 5月     |       | 87.2  | 1.9          | x              | 88.9  | 82.6         | 1.5           | 73.8      | 92.5        | 87.3        | 89.3        | 125.3          | 101.8                   | 69.4                | 88.7                  | 72.7             | 68.8     | 95.4                           | 97.3  | 92.5  |       |
|                   | 6月     | 135.5 | 5.9   | x            | 124.8          | 133.6 | 10.0         | 187.2         | 145.0     | 144.1       | 99.8        | 192.6       | 107.7          | 109.3                   | 86.2                | 96.1                  | 181.3            | 157.9    | 195.9                          | 118.0 |       |       |
|                   | 7月     | 108.2 | ▲ 2.0 | x            | 111.9          | 129.4 | ▲ 9.6        | 71.9          | 104.3     | 83.6        | 145.0       | 91.9        | 80.1           | 76.9                    | 98.5                | 90.5                  | 84.7             | 100.8    | 92.5                           | 108.7 |       |       |
|                   | 8月     | 85.4  | 0.1   | x            | 98.2           | 92.1  | ▲ 0.1        | 71.6          | 79.2      | 94.5        | 83.8        | 89.3        | 95.8           | 82.7                    | 97.9                | 95.4                  | 72.0             | 79.3     | 83.9                           | 87.1  |       |       |
|                   | 対前年同月比 |       |       | 0.1          | -              | x     | 13.4         | ▲ 0.1         | -         | 4.2         | ▲ 2.6       | 10.7        | ▲ 4.8          | ▲ 8.2                   | ▲ 2.3               | 20.9                  | 15.0             | 29.6     | ▲ 5.1                          | ▲ 4.8 | ▲ 2.8 | ▲ 9.6 |
| 30<br>人<br>以<br>上 | 令和     | 3年    | 101.8 | 1.8          | 108.7          | 98.6  | 108.1        | 8.1           | 106.5     | 103.0       | 98.6        | 97.9        | 91.1           | x                       | 92.1                | 101.1                 | 92.8             | 96.4     | 102.7                          | 103.4 | 103.6 |       |
|                   |        | 4年    | 100.2 | ▲ 1.6        | x              | 87.9  | 104.6        | ▲ 3.2         | 91.8      | 104.5       | 94.9        | 89.4        | 111.0          | 47.2                    | 85.0                | 103.0                 | 101.5            | 106.4    | 107.2                          | 127.8 | 93.8  |       |
|                   |        | 5年    | 95.0  | ▲ 5.2        | x              | 89.1  | 100.2        | ▲ 4.2         | 91.8      | 108.1       | 90.1        | 78.3        | 107.9          | 45.0                    | 83.2                | 112.4                 | 102.7            | 103.6    | 96.5                           | 114.1 | 101.6 |       |
|                   | 5年     | 8月    | 81.4  | ▲ 8.6        | x              | 81.4  | 88.6         | ▲ 8.6         | 65.2      | 83.0        | 78.9        | 70.2        | 86.7           | 39.9                    | 70.8                | 118.5                 | 107.7            | 79.5     | 79.0                           | 93.6  | 92.2  |       |
|                   |        | 9月    | 77.3  | ▲ 5.0        | x              | 71.2  | 82.2         | ▲ 1.7         | 81.1      | 80.8        | 74.4        | 66.6        | 78.7           | 40.1                    | 63.6                | 107.4                 | 93.1             | 76.1     | 77.2                           | 92.1  | 94.8  |       |
|                   |        | 10月   | 79.1  | ▲ 3.5        | x              | 73.2  | 82.2         | ▲ 2.6         | 66.6      | 81.0        | 80.0        | 67.5        | 85.5           | 39.4                    | 65.6                | 108.2                 | 93.3             | 79.8     | 80.3                           | 91.4  | 93.2  |       |
|                   |        | 11月   | 87.8  | ▲ 2.0        | x              | 74.4  | 102.6        | 6.2           | 65.1      | 100.8       | 76.3        | 79.6        | 89.6           | 58.8                    | 74.5                | 112.1                 | 90.7             | 79.5     | 85.5                           | 95.0  | 104.4 |       |
|                   |        | 12月   | 164.9 | ▲ 5.0        | x              | 164.9 | 166.9        | ▲ 9.2         | 206.4     | 204.9       | 160.2       | 113.0       | 170.7          | 50.0                    | 152.2               | 126.2                 | 136.9            | 240.5    | 172.8                          | 199.9 | 121.2 |       |
|                   |        | 6年    | 1月    | 79.7         | 1.3            | x     | 68.4         | 83.9          | 0.4       | 72.4        | 79.5        | 77.3        | 72.4           | 91.7                    | 53.8                | 73.7                  | 97.9             | 73.6     | 75.2                           | 84.2  | 91.6  | 88.4  |
|                   |        |       | 2月    | 79.4         | 1.4            | x     | 68.1         | 83.3          | 1.1       | 73.5        | 78.1        | 79.4        | 66.7           | 88.7                    | 53.8                | 64.7                  | 94.7             | 70.6     | 77.0                           | 85.3  | 89.3  | 90.8  |
|                   |        |       | 3月    | 81.6         | ▲ 3.1          | x     | 68.6         | 86.8          | 3.2       | 86.7        | 104.7       | 70.6        | 72.3           | 100.0                   | 46.8                | 72.9                  | 99.5             | 73.1     | 79.0                           | 86.2  | 87.5  | 94.4  |
|                   | 4月     |       | 79.3  | ▲ 0.4        | x              | 61.2  | 83.1         | ▲ 0.4         | 72.1      | 82.8        | 73.3        | 71.5        | 101.3          | 51.8                    | 109.4               | 98.2                  | 75.9             | 73.4     | 83.3                           | 86.6  | 93.6  |       |
|                   | 5月     |       | 86.9  | 2.0          | x              | 81.6  | 82.3         | 1.2           | 73.9      | 90.0        | 73.6        | 80.1        | 203.7          | 62.9                    | 65.0                | 101.5                 | 77.1             | 71.2     | 97.7                           | 104.2 | 95.9  |       |
|                   | 6月     | 139.2 | 4.7   | x            | 95.2           | 143.4 | 11.9         | 189.3         | 149.4     | 171.5       | 75.0        | 187.9       | 90.5           | 107.6                   | 109.6               | 106.0                 | 206.1            | 146.4    | 188.0                          | 115.2 |       |       |
|                   | 7月     | 102.9 | ▲ 6.8 | x            | 87.9           | 131.7 | ▲ 13.5       | 72.7          | 115.1     | 85.4        | 110.8       | 95.0        | 56.2           | 74.3                    | 104.4               | 80.6                  | 70.7             | 101.9    | 87.6                           | 112.6 |       |       |
|                   | 8月     | 80.6  | ▲ 0.6 | x            | 91.6           | 89.4  | 0.0          | 72.9          | 83.2      | 74.5        | 69.5        | 84.7        | 52.3           | 68.4                    | 106.5               | 76.7                  | 68.8             | 80.7     | 86.1                           | 91.6  |       |       |
|                   | 対前年同月比 |       |       | ▲ 0.6        | -              | x     | 12.5         | 0.0           | -         | 7.4         | 0.8         | ▲ 6.3       | ▲ 0.9          | ▲ 2.2                   | 31.1                | ▲ 3.4                 | 0.1              | ▲ 28.4   | ▲ 11.0                         | 1.9   | ▲ 7.7 | ▲ 0.9 |

第3表 規模、産業別名目賃金指数(きまって支給する給与)

(令和2年平均=100)

| 規<br>種            | 年<br>月 | 調 査   |              | 鉱 業、<br>採石業、<br>砂利採取業 | 建 設 業 | 製 造 業 | 対前年<br>(同月)比 | 電 気・ガ 斯・<br>熱 供 給・<br>水 道 業 | 情 報<br>通 信 業 | 運 輸 業、<br>郵 便 業 | 卸 売 業、<br>小 売 業 | 金 融 業、<br>保 險 業 | 不 動 産 業、<br>物 品 賃 貸 業 | 学 術 研 究、<br>専 門・技 術<br>サ ー ビ ス 業 | 宿 泊 業、<br>飲 食<br>サ ー ビ ス 業 | 生 活 関 連<br>サ ー ビ ス 業、<br>娯 楽 業 | 教 育、<br>学 習<br>支 援 業 | 医 療<br>福 祉<br>事 業 | 複 合<br>サ ー ビ ス<br>業 | サ ー ビ ス 業<br>(他に分類さ<br>れないもの) |       |       |
|-------------------|--------|-------|--------------|-----------------------|-------|-------|--------------|-----------------------------|--------------|-----------------|-----------------|-----------------|-----------------------|----------------------------------|----------------------------|--------------------------------|----------------------|-------------------|---------------------|-------------------------------|-------|-------|
|                   |        | 産 業 計 | 対前年<br>(同月)比 |                       |       |       |              |                             |              |                 |                 |                 |                       |                                  |                            |                                |                      |                   |                     |                               |       |       |
| 5<br>人<br>以<br>上  | 令和     | 3年    | 101.0        | 0.9                   | 113.2 | 105.8 | 104.5        | 4.5                         | 107.6        | 103.4           | 97.6            | 101.0           | 95.1                  | x                                | 93.1                       | 97.1                           | 79.8                 | 95.4              | 102.4               | 102.0                         | 102.9 |       |
|                   |        | 4年    | 102.5        | 1.5                   | x     | 101.5 | 100.9        | ▲ 3.4                       | 102.0        | 98.2            | 96.7            | 104.3           | 113.3                 | 94.6                             | 97.9                       | 107.5                          | 95.3                 | 107.1             | 105.3               | 111.7                         | 95.8  |       |
|                   |        | 5年    | 102.3        | ▲ 0.2                 | 99.8  | 101.8 | 104.5        | 3.6                         | 98.9         | 107.9           | 95.1            | 101.2           | 120.7                 | 108.6                            | 95.7                       | 93.3                           | 83.8                 | 111.5             | 105.5               | 115.6                         | 107.9 |       |
|                   | 5年     | 8月    | 103.0        | 0.1                   | 98.5  | 102.4 | 105.3        | 3.2                         | 94.2         | 110.0           | 94.1            | 102.5           | 131.6                 | 108.9                            | 91.2                       | 95.5                           | 84.2                 | 108.5             | 108.3               | 116.0                         | 110.6 |       |
|                   |        | 9月    | 103.1        | ▲ 0.1                 | 101.2 | 103.9 | 105.9        | 4.2                         | 109.6        | 105.3           | 93.4            | 103.5           | 119.0                 | 106.6                            | 93.1                       | 97.5                           | 81.4                 | 109.0             | 107.2               | 116.1                         | 112.5 |       |
|                   |        | 10月   | 104.4        | 0.4                   | 97.7  | 105.2 | 107.1        | 4.4                         | 96.2         | 109.3           | 94.5            | 103.2           | 122.4                 | 93.1                             | 95.9                       | 93.6                           | 86.0                 | 111.0             | 110.6               | 116.1                         | 114.4 |       |
|                   |        | 11月   | 103.8        | 0.5                   | 101.4 | 109.1 | 106.7        | 5.3                         | 95.2         | 107.0           | 99.1            | 100.4           | 124.0                 | 92.3                             | 99.2                       | 86.5                           | 83.1                 | 110.3             | 107.0               | 122.0                         | 116.8 |       |
|                   |        | 12月   | 102.7        | ▲ 1.3                 | 98.1  | 102.9 | 106.9        | 5.4                         | 94.3         | 107.1           | 98.7            | 99.4            | 122.5                 | 96.3                             | 95.8                       | 79.6                           | 81.7                 | 111.6             | 107.5               | 118.4                         | 113.6 |       |
|                   |        | 6年    | 1月           | 105.4                 | 3.9   | 102.6 | 105.6        | 106.7                       | 4.5          | 100.8           | 104.7           | 97.2            | 103.4                 | 126.5                            | 106.6                      | 101.4                          | 97.3                 | 86.9              | 101.8               | 112.8                         | 120.9 | 105.2 |
|                   |        |       | 2月           | 104.3                 | 3.1   | 100.3 | 108.1        | 108.2                       | 4.9          | 102.6           | 104.7           | 99.5            | 97.4                  | 118.6                            | 114.0                      | 98.0                           | 95.4                 | 79.2              | 100.4               | 112.2                         | 118.2 | 106.5 |
|                   |        |       | 3月           | 105.3                 | 3.5   | x     | 106.6        | 110.2                       | 6.4          | 112.2           | 106.3           | 94.2            | 100.6                 | 132.1                            | 96.7                       | 99.5                           | 94.0                 | 91.1              | 103.7               | 113.1                         | 116.4 | 108.1 |
|                   | 4月     |       | 106.1        | 3.2                   | x     | 100.9 | 108.9        | 4.0                         | 100.4        | 111.7           | 95.4            | 104.9           | 130.1                 | 102.9                            | 101.6                      | 108.5                          | 87.6                 | 99.0              | 115.0               | 116.2                         | 110.7 |       |
|                   | 5月     |       | 105.3        | 3.6                   | x     | 105.4 | 108.9        | 5.5                         | 105.4        | 102.2           | 96.5            | 103.9           | 106.2                 | 122.8                            | 97.6                       | 102.3                          | 86.9                 | 99.3              | 113.4               | 119.2                         | 110.4 |       |
|                   | 6月     | 105.7 | 2.9          | x                     | 106.0 | 110.7 | 3.8          | 102.2                       | 107.4        | 98.0            | 104.1           | 122.1           | 116.2                 | 98.8                             | 94.9                       | 83.6                           | 96.2                 | 114.1             | 116.8               | 110.4                         |       |       |
|                   | 7月     | 107.8 | 3.8          | x                     | 112.4 | 113.6 | 4.8          | 102.9                       | 105.1        | 98.0            | 102.5           | 123.9           | 99.7                  | 106.3                            | 110.0                      | 104.7                          | 107.8                | 110.3             | 113.0               | 112.1                         |       |       |
|                   | 8月     | 106.3 | 2.1          | x                     | 109.8 | 110.0 | 2.1          | 103.1                       | 108.6        | 99.2            | 101.7           | 118.0           | 112.5                 | 104.7                            | 110.9                      | 106.8                          | 104.5                | 110.0             | 116.5               | 107.0                         |       |       |
|                   | 対前年同月比 |       | 2.1          | -                     | x     | 5.9   | 2.1          | -                           | 7.5          | ▲ 0.6           | 4.4             | 2.8             | ▲ 10.5                | 0.1                              | 14.8                       | 17.9                           | 28.1                 | ▲ 2.6             | 1.3                 | 0.3                           | ▲ 7.8 |       |
| 30<br>人<br>以<br>上 | 令和     | 3年    | 102.2        | 2.2                   | 113.3 | 98.7  | 106.5        | 6.4                         | 106.5        | 105.4           | 100.4           | 96.0            | 90.9                  | x                                | 93.1                       | 101.1                          | 92.2                 | 97.7              | 104.2               | 104.4                         | 105.0 |       |
|                   |        | 4年    | 103.5        | 1.3                   | x     | 96.0  | 103.7        | ▲ 2.6                       | 97.6         | 107.0           | 101.9           | 92.4            | 124.5                 | 53.6                             | 90.3                       | 105.9                          | 105.3                | 106.8             | 111.4               | 124.2                         | 100.9 |       |
|                   |        | 5年    | 102.5        | ▲ 1.0                 | x     | 99.6  | 105.3        | 1.5                         | 99.7         | 110.8           | 96.5            | 84.6            | 123.4                 | 54.3                             | 89.3                       | 120.3                          | 111.2                | 110.1             | 105.2               | 120.0                         | 112.2 |       |
|                   | 5年     | 8月    | 103.2        | ▲ 0.3                 | x     | 103.2 | 106.0        | 0.6                         | 92.0         | 111.2           | 97.6            | 85.4            | 120.4                 | 54.2                             | 90.9                       | 126.5                          | 114.8                | 112.1             | 106.2               | 122.7                         | 110.2 |       |
|                   |        | 9月    | 102.2        | ▲ 0.5                 | x     | 100.3 | 106.6        | 2.6                         | 115.2        | 107.2           | 96.6            | 83.7            | 108.4                 | 54.5                             | 87.6                       | 120.6                          | 110.4                | 108.3             | 104.4               | 121.4                         | 115.3 |       |
|                   |        | 10月   | 104.6        | 1.6                   | x     | 103.6 | 107.6        | 2.9                         | 93.9         | 112.4           | 98.1            | 85.0            | 119.9                 | 53.8                             | 89.5                       | 122.0                          | 110.9                | 112.3             | 109.0               | 119.4                         | 113.5 |       |
|                   |        | 11月   | 104.3        | 1.3                   | x     | 105.0 | 106.9        | 3.4                         | 92.7         | 109.7           | 99.3            | 84.9            | 125.4                 | 58.0                             | 93.2                       | 119.7                          | 107.6                | 111.9             | 105.2               | 125.6                         | 118.3 |       |
|                   |        | 12月   | 103.8        | ▲ 0.5                 | x     | 99.7  | 108.4        | 3.8                         | 91.6         | 110.8           | 99.6            | 86.6            | 118.1                 | 56.5                             | 89.3                       | 118.1                          | 113.3                | 111.4             | 105.4               | 118.1                         | 111.5 |       |
|                   |        | 6年    | 1月           | 104.6                 | 4.5   | x     | 96.4         | 107.4                       | 4.2          | 102.6           | 107.3           | 97.4            | 90.9                  | 128.3                            | 73.5                       | 93.7                           | 109.1                | 87.3              | 105.7               | 113.5                         | 121.0 | 107.2 |
|                   |        |       | 2月           | 104.3                 | 4.7   | x     | 96.0         | 108.4                       | 4.5          | 104.5           | 107.9           | 100.7           | 83.6                  | 123.9                            | 73.2                       | 89.0                           | 106.6                | 83.5              | 108.0               | 112.9                         | 117.7 | 110.3 |
|                   |        |       | 3月           | 105.1                 | 3.8   | x     | 93.0         | 111.0                       | 6.9          | 123.4           | 109.6           | 91.6            | 88.7                  | 127.2                            | 63.8                       | 89.9                           | 112.4                | 86.0              | 112.5               | 112.1                         | 115.7 | 113.7 |
|                   | 4月     |       | 104.4        | 2.1                   | x     | 83.0  | 109.5        | 3.7                         | 101.2        | 115.5           | 94.3            | 90.6            | 142.9                 | 71.4                             | 91.1                       | 111.8                          | 90.8                 | 102.6             | 113.3               | 114.8                         | 113.5 |       |
|                   | 5月     |       | 103.8        | 2.7                   | x     | 94.4  | 109.1        | 5.3                         | 106.7        | 102.9           | 97.3            | 86.4            | 123.8                 | 70.2                             | 91.0                       | 114.4                          | 92.8                 | 102.7             | 111.4               | 119.9                         | 110.5 |       |
|                   | 6月     | 105.3 | 2.7          | x                     | 97.4  | 111.9 | 4.0          | 103.7                       | 110.0        | 97.8            | 90.5            | 125.9           | 70.3                  | 92.9                             | 111.8                      | 92.3                           | 101.2                | 111.4             | 115.7               | 115.4                         |       |       |
|                   | 7月     | 105.5 | 1.9          | x                     | 96.0  | 112.0 | 1.7          | 105.2                       | 108.9        | 98.2            | 89.2            | 135.3           | 65.8                  | 99.5                             | 112.5                      | 87.9                           | 100.3                | 111.0             | 113.1               | 120.9                         |       |       |
|                   | 8月     | 104.4 | 1.2          | x                     | 98.4  | 109.3 | 0.9          | 106.2                       | 113.5        | 99.2            | 87.7            | 121.4           | 73.2                  | 96.6                             | 116.0                      | 87.7                           | 100.2                | 111.7             | 116.4               | 113.9                         |       |       |
|                   | 対前年同月比 |       | 1.2          | -                     | x     | ▲ 4.7 | 0.9          | -                           | 10.9         | 2.8             | 1.1             | 2.8             | 0.8                   | 35.1                             | 6.4                        | 1.7                            | ▲ 25.0               | ▲ 8.2             | 4.9                 | ▲ 4.8                         | 3.1   |       |

第4表 規模、産業別実質賃金指数(きまって支給する給与)

(令和2年平均=100)

| 規模                | 年      | 月   | 調査    |              | 鉱業、<br>採石業、<br>砂利採取業 | 建設業   | 製造業   | 対前年<br>(同月)比 | 電気・ガス・<br>水道業 | 情報<br>通信業 | 運輸業、<br>郵便業 | 卸売業、<br>小売業 | 金融業、<br>保険業 | 不動産業、<br>物品賃貸業 | 学術研究、<br>専門・技術<br>サービス業 | 宿泊業、<br>飲食<br>サービス業 | 生活関連<br>サービス業、<br>娯楽業 | 教育、<br>学習<br>支援業 | 医療<br>福祉 | 複合<br>サービス<br>(他に分類さ<br>れないもの) | サービス業 |       |
|-------------------|--------|-----|-------|--------------|----------------------|-------|-------|--------------|---------------|-----------|-------------|-------------|-------------|----------------|-------------------------|---------------------|-----------------------|------------------|----------|--------------------------------|-------|-------|
|                   |        |     | 産業計   | 対前年<br>(同月)比 |                      |       |       |              |               |           |             |             |             |                |                         |                     |                       |                  |          |                                |       |       |
| 5<br>人<br>以<br>上  | 令和     | 3年  | 100.8 | 0.8          | 113.0                | 105.6 | 104.3 | 4.3          | 107.4         | 103.2     | 97.4        | 100.8       | 94.9        | x              | 92.9                    | 96.9                | 79.6                  | 95.2             | 102.2    | 101.8                          | 102.7 |       |
|                   |        | 4年  | 99.5  | ▲1.3         | x                    | 98.5  | 98.0  | ▲6.0         | 99.0          | 95.3      | 93.9        | 101.3       | 110.0       | 91.8           | 95.0                    | 104.4               | 92.5                  | 104.0            | 102.2    | 108.4                          | 93.0  |       |
|                   |        | 5年  | 95.1  | ▲4.4         | 92.8                 | 94.6  | 97.1  | ▲0.9         | 91.9          | 100.3     | 88.4        | 94.1        | 112.2       | 100.9          | 88.9                    | 86.7                | 77.9                  | 103.6            | 98.0     | 107.4                          | 100.3 |       |
|                   | 5年     | 8月  | 94.8  | ▲4.8         | 90.6                 | 94.2  | 96.9  | ▲1.8         | 86.7          | 101.2     | 86.6        | 94.3        | 121.1       | 100.2          | 83.9                    | 87.9                | 77.5                  | 99.8             | 99.6     | 106.7                          | 101.7 |       |
|                   |        | 9月  | 94.3  | ▲4.9         | 92.6                 | 95.1  | 96.9  | ▲0.8         | 100.3         | 96.3      | 85.5        | 94.7        | 108.9       | 97.5           | 85.2                    | 89.2                | 74.5                  | 99.7             | 98.1     | 106.2                          | 102.9 |       |
|                   |        | 10月 | 95.2  | ▲4.2         | 89.1                 | 95.9  | 97.6  | ▲0.5         | 87.7          | 99.6      | 86.1        | 94.1        | 111.6       | 84.9           | 87.4                    | 85.3                | 78.4                  | 101.2            | 100.8    | 105.8                          | 104.3 |       |
|                   |        | 11月 | 94.8  | ▲3.8         | 92.6                 | 99.6  | 97.4  | 0.8          | 86.9          | 97.7      | 90.5        | 91.7        | 113.2       | 84.3           | 90.6                    | 79.0                | 75.9                  | 100.7            | 97.7     | 111.4                          | 106.7 |       |
|                   |        | 12月 | 94.0  | ▲4.8         | 89.8                 | 94.1  | 97.8  | 1.7          | 86.3          | 98.0      | 90.3        | 90.9        | 112.1       | 88.1           | 87.6                    | 72.8                | 74.7                  | 102.1            | 98.4     | 108.3                          | 103.9 |       |
|                   |        | 6年  | 1月    | 96.3         | 0.5                  | 93.8  | 96.5  | 97.5         | 1.1           | 92.1      | 95.7        | 88.8        | 94.5        | 115.6          | 97.4                    | 92.7                | 88.9                  | 79.4             | 93.1     | 103.1                          | 110.5 | 96.2  |
|                   |        |     | 2月    | 95.5         | ▲0.8                 | 91.8  | 99.0  | 99.1         | 1.0           | 94.0      | 95.9        | 91.1        | 89.2        | 108.6          | 104.4                   | 89.7                | 87.4                  | 72.5             | 91.9     | 102.7                          | 108.2 | 97.5  |
|                   |        |     | 3月    | 96.2         | 0.0                  | x     | 97.4  | 100.6        | 2.8           | 102.5     | 97.1        | 86.0        | 91.9        | 120.6          | 88.3                    | 90.9                | 85.8                  | 83.2             | 94.7     | 103.3                          | 106.3 | 98.7  |
|                   | 4月     |     | 96.1  | ▲0.1         | x                    | 91.4  | 98.6  | 0.6          | 90.9          | 101.2     | 86.4        | 95.0        | 117.8       | 93.2           | 92.0                    | 98.3                | 79.3                  | 89.7             | 104.2    | 105.3                          | 100.3 |       |
|                   | 5年     | 5月  | 94.8  | ▲0.4         | x                    | 94.9  | 98.0  | 1.3          | 94.9          | 92.0      | 86.9        | 93.5        | 95.6        | 110.5          | 87.8                    | 92.1                | 78.2                  | 89.4             | 102.1    | 107.3                          | 99.4  |       |
|                   |        | 6月  | 95.1  | ▲0.6         | x                    | 95.4  | 99.6  | 0.3          | 92.0          | 96.7      | 88.2        | 93.7        | 109.9       | 104.6          | 88.9                    | 85.4                | 75.2                  | 86.6             | 102.7    | 105.1                          | 99.4  |       |
|                   |        | 7月  | 96.7  | 0.1          | x                    | 100.8 | 101.9 | 1.1          | 92.3          | 94.3      | 87.9        | 91.9        | 111.1       | 89.4           | 95.3                    | 98.7                | 93.9                  | 96.7             | 98.9     | 101.3                          | 100.5 |       |
|                   |        | 8月  | 94.9  | ▲0.9         | x                    | 98.0  | 98.2  | ▲0.9         | 92.1          | 97.0      | 88.6        | 90.8        | 105.4       | 100.4          | 93.5                    | 99.0                | 95.4                  | 93.3             | 98.2     | 104.0                          | 95.5  |       |
|                   | 対前年同月比 |     |       | ▲0.9         | -                    | x     | 2.7   | ▲0.9         | -             | 4.4       | ▲3.6        | 1.4         | ▲0.2        | ▲13.0          | ▲2.9                    | 11.4                | 14.3                  | 24.4             | ▲5.5     | ▲1.7                           | ▲2.6  | ▲10.5 |
| 30<br>人<br>以<br>上 | 令和     | 3年  | 102.0 | 2.0          | 113.1                | 98.5  | 106.3 | 6.3          | 106.3         | 105.2     | 100.2       | 95.8        | 90.7        | x              | 92.9                    | 100.9               | 92.0                  | 97.5             | 104.0    | 104.2                          | 104.8 |       |
|                   |        | 4年  | 100.5 | ▲1.5         | x                    | 93.2  | 100.7 | ▲5.3         | 94.8          | 103.9     | 98.9        | 89.7        | 120.9       | 52.0           | 87.7                    | 102.8               | 102.2                 | 103.7            | 108.2    | 120.6                          | 98.0  |       |
|                   |        | 5年  | 95.3  | ▲5.2         | x                    | 92.6  | 97.9  | ▲2.8         | 92.7          | 103.0     | 89.7        | 78.6        | 114.7       | 50.5           | 83.0                    | 111.8               | 103.3                 | 102.3            | 97.8     | 111.5                          | 104.3 |       |
|                   | 5年     | 8月  | 94.9  | ▲5.3         | x                    | 94.9  | 97.5  | ▲4.4         | 84.6          | 102.3     | 89.8        | 78.6        | 110.8       | 49.9           | 83.6                    | 116.4               | 105.6                 | 103.1            | 97.7     | 112.9                          | 101.4 |       |
|                   |        | 9月  | 93.5  | ▲5.4         | x                    | 91.8  | 97.5  | ▲2.4         | 105.4         | 98.1      | 88.4        | 76.6        | 99.2        | 49.9           | 80.1                    | 110.3               | 101.0                 | 99.1             | 95.5     | 111.1                          | 105.5 |       |
|                   |        | 10月 | 95.4  | ▲3.1         | x                    | 94.4  | 98.1  | ▲1.9         | 85.6          | 102.5     | 89.4        | 77.5        | 109.3       | 49.0           | 81.6                    | 111.2               | 101.1                 | 102.4            | 99.4     | 108.8                          | 103.5 |       |
|                   |        | 11月 | 95.3  | ▲3.0         | x                    | 95.9  | 97.6  | ▲1.0         | 84.7          | 100.2     | 90.7        | 77.5        | 114.5       | 53.0           | 85.1                    | 109.3               | 98.3                  | 102.2            | 96.1     | 114.7                          | 108.0 |       |
|                   |        | 12月 | 95.0  | ▲4.0         | x                    | 91.2  | 99.2  | 0.1          | 83.8          | 101.4     | 91.1        | 79.2        | 108.1       | 51.7           | 81.7                    | 108.1               | 103.7                 | 101.9            | 96.4     | 108.1                          | 102.0 |       |
|                   |        | 6年  | 1月    | 95.6         | 1.2                  | x     | 88.1  | 98.2         | 0.8           | 93.8      | 98.1        | 89.0        | 83.1        | 117.3          | 67.2                    | 85.6                | 99.7                  | 79.8             | 96.6     | 103.7                          | 110.6 | 98.0  |
|                   |        |     | 2月    | 95.5         | 0.7                  | x     | 87.9  | 99.3         | 0.7           | 95.7      | 98.8        | 92.2        | 76.6        | 113.5          | 67.0                    | 81.5                | 97.6                  | 76.5             | 98.9     | 103.4                          | 107.8 | 101.0 |
|                   |        |     | 3月    | 96.0         | 0.3                  | x     | 84.9  | 101.4        | 3.4           | 112.7     | 100.1       | 83.7        | 81.0        | 116.2          | 58.3                    | 82.1                | 102.6                 | 78.5             | 102.7    | 102.4                          | 105.7 | 103.8 |
|                   | 4月     |     | 94.6  | ▲1.3         | x                    | 75.2  | 99.2  | 0.3          | 91.7          | 104.6     | 85.4        | 82.1        | 129.4       | 64.7           | 82.5                    | 101.3               | 82.2                  | 92.9             | 102.6    | 104.0                          | 102.8 |       |
|                   | 5年     | 5月  | 93.4  | ▲1.4         | x                    | 85.0  | 98.2  | 1.1          | 96.0          | 92.6      | 87.6        | 77.8        | 111.4       | 63.2           | 81.9                    | 103.0               | 83.5                  | 92.4             | 100.3    | 107.9                          | 99.5  |       |
|                   |        | 6月  | 94.8  | ▲0.7         | x                    | 87.7  | 100.7 | 0.5          | 93.3          | 99.0      | 88.0        | 81.5        | 113.3       | 63.3           | 83.6                    | 100.6               | 83.1                  | 91.1             | 100.3    | 104.1                          | 103.9 |       |
|                   |        | 7月  | 94.6  | ▲1.7         | x                    | 86.1  | 100.4 | ▲1.9         | 94.3          | 97.7      | 88.1        | 80.0        | 121.3       | 59.0           | 89.2                    | 100.9               | 78.8                  | 90.0             | 99.6     | 101.4                          | 108.4 |       |
|                   |        | 8月  | 93.2  | ▲1.8         | x                    | 87.9  | 97.6  | ▲2.1         | 94.8          | 101.3     | 88.6        | 78.3        | 108.4       | 65.4           | 86.3                    | 103.6               | 78.3                  | 89.5             | 99.7     | 103.9                          | 101.7 |       |
|                   | 対前年同月比 |     |       | ▲1.8         | -                    | x     | ▲7.5  | ▲2.1         | -             | 7.6       | ▲0.2        | ▲1.9        | ▲0.3        | ▲2.1           | 31.3                    | 3.2                 | ▲1.2                  | ▲27.2            | ▲10.9    | 1.7                            | ▲7.6  | 0.1   |

第5表 規模、産業別名目賃金指数(所定内給与)

(令和2年平均=100)

| 規<br>種            | 年<br>月 | 調 査   |              | 鉱 業、<br>採石業、<br>砂利採取業 | 建 設 業 | 製 造 業 | 対前年<br>(同月)比 | 電 気・ガ 斯・<br>熱 供 給・<br>水 道 業 | 情 報 通 信 業 | 運 輸 業、<br>郵 便 業 | 卸 売 業、<br>小 売 業 | 金 融 業、<br>保 險 業 | 不 動 産 業、<br>物 品 賃 貸 業 | 学 術 研 究、<br>専 門・技 術<br>サ ー ビ ス 業 | 宿 泊 業、<br>飲 食<br>サ ー ビ ス 業 | 生 活 関 連<br>サ ー ビ ス 業、<br>娯 楽 業 | 教 育、<br>学 習<br>支 援 業 | 医 療<br>福 祉 事 業 | 複 合<br>サ ー ビ ス<br>(他に分類さ<br>れないもの) | サ ー ビ ス 業 |       |       |
|-------------------|--------|-------|--------------|-----------------------|-------|-------|--------------|-----------------------------|-----------|-----------------|-----------------|-----------------|-----------------------|----------------------------------|----------------------------|--------------------------------|----------------------|----------------|------------------------------------|-----------|-------|-------|
|                   |        | 産 業 計 | 対前年<br>(同月)比 |                       |       |       |              |                             |           |                 |                 |                 |                       |                                  |                            |                                |                      |                |                                    |           |       |       |
| 5<br>人<br>以<br>上  | 令和     | 3年    | 100.8        | 0.8                   | 112.1 | 105.6 | 102.6        | 2.5                         | 107.5     | 102.6           | 100.4           | 102.8           | 93.8                  | x                                | 92.8                       | 95.9                           | 80.1                 | 95.4           | 101.7                              | 101.6     | 103.1 |       |
|                   |        | 4年    | 102.1        | 1.3                   | x     | 102.1 | 99.9         | ▲2.6                        | 102.3     | 97.1            | 99.2            | 105.5           | 111.9                 | 93.9                             | 95.4                       | 104.3                          | 93.7                 | 107.8          | 103.3                              | 107.4     | 96.9  |       |
|                   |        | 5年    | 102.6        | 0.5                   | 106.3 | 102.6 | 104.7        | 4.8                         | 99.9      | 104.5           | 100.8           | 102.3           | 116.2                 | 108.0                            | 92.2                       | 92.2                           | 84.1                 | 112.8          | 105.6                              | 111.7     | 105.8 |       |
|                   | 5年     | 8月    | 103.4        | 0.8                   | 105.3 | 103.8 | 106.1        | 4.8                         | 96.8      | 106.8           | 102.4           | 102.7           | 124.3                 | 110.4                            | 88.1                       | 92.9                           | 84.1                 | 109.7          | 108.4                              | 112.4     | 106.6 |       |
|                   |        | 9月    | 103.4        | 0.6                   | 107.8 | 105.9 | 105.9        | 4.4                         | 109.0     | 101.8           | 98.4            | 104.4           | 113.4                 | 107.7                            | 88.9                       | 98.8                           | 81.9                 | 109.9          | 107.4                              | 112.2     | 107.3 |       |
|                   |        | 10月   | 104.6        | 0.9                   | 104.0 | 104.7 | 107.3        | 5.3                         | 98.1      | 105.4           | 101.0           | 104.2           | 117.6                 | 91.3                             | 92.6                       | 93.5                           | 86.7                 | 112.7          | 110.6                              | 111.8     | 109.7 |       |
|                   |        | 11月   | 103.3        | 0.4                   | 107.8 | 106.1 | 106.4        | 6.7                         | 92.4      | 103.0           | 106.0           | 100.7           | 118.1                 | 89.5                             | 94.0                       | 85.7                           | 83.2                 | 112.0          | 106.8                              | 116.6     | 112.7 |       |
|                   |        | 12月   | 102.4        | ▲1.1                  | 104.9 | 102.3 | 105.8        | 5.8                         | 96.7      | 104.6           | 105.5           | 99.9            | 117.1                 | 95.4                             | 92.5                       | 78.8                           | 82.0                 | 113.2          | 107.2                              | 112.1     | 108.4 |       |
|                   |        | 6年    | 1月           | 105.8                 | 3.9   | 108.5 | 104.4        | 106.7                       | 3.8       | 102.7           | 101.8           | 108.1           | 103.7                 | 123.8                            | 105.5                      | 102.5                          | 95.9                 | 87.4           | 102.9                              | 112.1     | 115.4 | 106.0 |
|                   |        |       | 2月           | 104.9                 | 3.3   | 106.5 | 107.2        | 107.7                       | 5.3       | 101.4           | 101.7           | 113.4           | 97.9                  | 117.2                            | 114.5                      | 98.3                           | 94.4                 | 80.8           | 100.7                              | 112.0     | 112.8 | 106.7 |
|                   |        |       | 3月           | 105.8                 | 3.7   | x     | 106.6        | 109.3                       | 5.5       | 112.9           | 102.0           | 107.1           | 100.9                 | 128.2                            | 91.9                       | 98.4                           | 92.8                 | 93.2           | 104.1                              | 113.2     | 112.7 | 109.0 |
|                   | 4月     |       | 106.8        | 3.2                   | x     | 102.9 | 109.0        | 4.1                         | 101.3     | 109.6           | 105.7           | 103.7           | 128.4                 | 104.7                            | 100.8                      | 109.0                          | 89.0                 | 99.9           | 114.9                              | 112.8     | 111.1 |       |
|                   | 5月     |       | 106.2        | 3.7                   | x     | 108.7 | 108.8        | 5.0                         | 106.6     | 98.1            | 107.3           | 104.3           | 104.4                 | 126.8                            | 97.3                       | 100.4                          | 88.5                 | 100.7          | 113.0                              | 115.2     | 109.7 |       |
|                   | 6月     | 106.8 | 3.8          | x                     | 109.4 | 111.0 | 5.4          | 103.3                       | 103.9     | 109.0           | 105.3           | 118.2           | 118.7                 | 97.3                             | 93.8                       | 85.4                           | 97.5                 | 114.2          | 112.7                              | 110.3     |       |       |
|                   | 7月     | 108.7 | 4.6          | x                     | 114.8 | 112.2 | 4.0          | 104.3                       | 101.7     | 108.5           | 103.7           | 122.7           | 98.9                  | 106.3                            | 109.7                      | 107.2                          | 109.6                | 110.2          | 110.5                              | 112.3     |       |       |
|                   | 8月     | 107.0 | 2.7          | x                     | 112.3 | 109.3 | 1.4          | 102.9                       | 106.4     | 109.9           | 102.9           | 116.9           | 113.2                 | 105.4                            | 109.5                      | 108.4                          | 102.1                | 109.9          | 113.1                              | 107.7     |       |       |
|                   | 対前年同月比 |       | 2.7          | -                     | x     | 6.9   | 1.4          | -                           | 4.5       | 0.0             | 6.0             | 4.0             | ▲6.3                  | ▲0.7                             | 19.5                       | 19.5                           | 30.0                 | ▲5.9           | 1.2                                | 0.9       | ▲2.9  |       |
| 30<br>人<br>以<br>上 | 令和     | 3年    | 101.2        | 1.1                   | 112.1 | 99.8  | 104.0        | 4.0                         | 106.6     | 104.3           | 97.7            | 96.6            | 89.3                  | x                                | 92.9                       | 99.4                           | 94.6                 | 97.9           | 103.1                              | 103.4     | 104.6 |       |
|                   |        | 4年    | 102.4        | 1.2                   | x     | 99.6  | 102.2        | ▲1.7                        | 98.5      | 104.8           | 101.1           | 91.6            | 125.3                 | 54.5                             | 89.8                       | 104.2                          | 103.2                | 106.8          | 107.9                              | 116.9     | 102.9 |       |
|                   |        | 5年    | 102.7        | 0.3                   | x     | 104.9 | 104.9        | 2.6                         | 100.8     | 106.3           | 101.7           | 83.9            | 120.8                 | 55.1                             | 87.6                       | 119.4                          | 107.5                | 110.0          | 104.6                              | 115.6     | 112.8 |       |
|                   | 5年     | 8月    | 103.8        | 1.5                   | x     | 110.2 | 105.9        | 1.8                         | 94.9      | 108.2           | 106.5           | 83.4            | 118.4                 | 56.2                             | 89.5                       | 123.4                          | 109.1                | 112.0          | 105.7                              | 118.6     | 111.0 |       |
|                   |        | 9月    | 102.3        | 0.8                   | x     | 106.8 | 105.8        | 2.2                         | 114.2     | 102.4           | 100.3           | 83.6            | 106.4                 | 56.9                             | 85.8                       | 120.5                          | 107.3                | 107.6          | 103.7                              | 117.3     | 115.2 |       |
|                   |        | 10月   | 105.0        | 2.6                   | x     | 109.2 | 107.0        | 3.1                         | 96.6      | 107.5           | 104.4           | 84.7            | 117.0                 | 55.9                             | 88.0                       | 121.1                          | 109.4                | 112.7          | 108.2                              | 115.0     | 113.9 |       |
|                   |        | 11月   | 103.8        | 1.4                   | x     | 108.7 | 105.7        | 3.7                         | 89.5      | 104.2           | 104.5           | 82.9            | 121.2                 | 57.8                             | 91.3                       | 118.7                          | 101.6                | 112.3          | 104.1                              | 119.7     | 118.8 |       |
|                   |        | 12月   | 103.5        | 0.7                   | x     | 104.0 | 106.8        | 4.8                         | 94.2      | 107.0           | 104.6           | 85.4            | 114.5                 | 56.5                             | 88.4                       | 117.1                          | 110.5                | 111.6          | 104.2                              | 111.8     | 111.6 |       |
|                   |        | 6年    | 1月           | 104.7                 | 4.9   | x     | 99.9         | 106.6                       | 2.9       | 103.5           | 103.5           | 104.0           | 89.3                  | 124.5                            | 75.7                       | 94.4                           | 108.9                | 83.7           | 105.7                              | 112.3     | 115.9 | 110.1 |
|                   |        |       | 2月           | 104.8                 | 5.3   | x     | 101.0        | 107.5                       | 5.0       | 102.0           | 103.4           | 110.5           | 82.0                  | 122.3                            | 76.0                       | 90.0                           | 106.7                | 82.5           | 106.6                              | 112.2     | 113.1 | 113.2 |
|                   |        |       | 3月           | 105.3                 | 3.7   | x     | 96.6         | 109.3                       | 5.1       | 121.9           | 103.8           | 100.5           | 87.6                  | 125.0                            | 65.8                       | 89.1                           | 111.3                | 86.1           | 111.1                              | 111.6     | 112.3 | 116.9 |
|                   | 4月     |       | 104.9        | 2.0                   | x     | 89.5  | 108.8        | 3.4                         | 101.8     | 113.1           | 99.3            | 89.9            | 140.7                 | 74.1                             | 90.2                       | 111.1                          | 89.4                 | 102.1          | 112.8                              | 111.3     | 116.4 |       |
|                   | 5月     |       | 104.5        | 2.9                   | x     | 102.5 | 108.6        | 5.1                         | 108.6     | 97.6            | 103.4           | 86.4            | 120.8                 | 73.3                             | 90.9                       | 113.4                          | 90.7                 | 103.0          | 110.6                              | 115.9     | 113.6 |       |
|                   | 6月     | 106.1 | 3.2          | x                     | 105.7 | 111.4 | 4.9          | 105.2                       | 105.5     | 103.6           | 89.6            | 123.8           | 73.7                  | 91.6                             | 110.8                      | 91.5                           | 101.5                | 111.1          | 111.9                              | 119.6     |       |       |
|                   | 7月     | 106.0 | 2.3          | x                     | 104.3 | 110.9 | 1.9          | 106.0                       | 105.3     | 104.0           | 88.3            | 133.2           | 67.3                  | 97.5                             | 111.7                      | 86.7                           | 100.4                | 110.5          | 111.3                              | 123.5     |       |       |
|                   | 8月     | 104.2 | 0.7          | x                     | 105.9 | 108.5 | 0.7          | 105.4                       | 111.3     | 103.6           | 86.6            | 119.1           | 75.9                  | 94.7                             | 113.7                      | 86.0                           | 94.0                 | 111.3          | 113.5                              | 116.6     |       |       |
|                   | 対前年同月比 |       | 0.7          | -                     | x     | ▲4.1  | 0.7          | -                           | 7.0       | 3.3             | ▲3.3            | 3.6             | 0.6                   | 35.1                             | 5.9                        | 2.2                            | ▲22.1                | ▲13.7          | 5.2                                | ▲4.1      | 5.3   |       |



第6表 規模、産業別労働時間指数(総実労働時間)

(令和2年平均=100)

| 規模                | 年      | 月   | 調査    |              | 鉱業、<br>採石業、<br>砂利採取業 | 建設業   | 製造業   | 対前年<br>(同月)比 | 電気・ガス・<br>水道業 | 情報<br>通信業 | 運輸業、<br>郵便業 | 卸売業、<br>小売業 | 金融業、<br>保険業 | 不動産業、<br>物品賃貸業 | 学術研究、<br>専門・技術<br>サービス業 | 宿泊業、<br>飲食<br>サービス業 | 生活関連<br>サービス業、<br>娯楽業 | 教育、<br>学習<br>支援業 | 医療<br>福祉 | 複合<br>サービス<br>業 | サービス業<br>(他に分類さ<br>れないもの) |       |
|-------------------|--------|-----|-------|--------------|----------------------|-------|-------|--------------|---------------|-----------|-------------|-------------|-------------|----------------|-------------------------|---------------------|-----------------------|------------------|----------|-----------------|---------------------------|-------|
|                   |        |     | 産業計   | 対前年<br>(同月)比 |                      |       |       |              |               |           |             |             |             |                |                         |                     |                       |                  |          |                 |                           |       |
| 5<br>人<br>以<br>上  | 令和     | 3年  | 99.0  | ▲ 1.1        | 100.6                | 100.7 | 102.6 | 2.6          | 99.6          | 103.9     | 96.4        | 96.1        | 100.6       | x              | 99.1                    | 94.9                | 94.7                  | 95.9             | 99.6     | 102.8           | 100.0                     |       |
|                   |        | 4年  | 98.4  | ▲ 0.6        | x                    | 96.8  | 100.6 | ▲ 1.9        | 104.9         | 103.8     | 91.6        | 96.6        | 95.4        | 104.0          | 99.8                    | 105.4               | 98.1                  | 102.0            | 96.7     | 104.0           | 99.6                      |       |
|                   |        | 5年  | 98.0  | ▲ 0.4        | 98.6                 | 96.7  | 100.7 | 0.1          | 102.6         | 103.9     | 92.3        | 97.2        | 103.4       | 114.5          | 103.0                   | 91.2                | 98.6                  | 108.1            | 95.5     | 106.0           | 103.1                     |       |
|                   | 5年     | 8月  | 94.7  | ▲ 1.6        | 89.2                 | 89.5  | 95.2  | ▲ 1.1        | 102.3         | 103.4     | 89.0        | 95.9        | 115.4       | 107.9          | 94.9                    | 93.6                | 99.5                  | 92.5             | 93.5     | 106.0           | 103.3                     |       |
|                   |        | 9月  | 100.2 | 0.6          | 98.6                 | 101.8 | 103.2 | 0.6          | 99.5          | 105.5     | 90.8        | 99.5        | 100.6       | 112.6          | 104.1                   | 105.1               | 96.6                  | 108.8            | 96.0     | 105.7           | 107.7                     |       |
|                   |        | 10月 | 100.7 | 0.9          | 104.9                | 102.2 | 102.5 | 0.0          | 108.5         | 108.6     | 90.7        | 99.3        | 105.4       | 111.6          | 105.2                   | 91.7                | 105.1                 | 118.2            | 97.9     | 108.4           | 107.9                     |       |
|                   |        | 11月 | 99.3  | 0.0          | 106.3                | 103.2 | 104.4 | 1.1          | 103.3         | 102.9     | 91.6        | 97.9        | 102.5       | 114.4          | 106.0                   | 81.9                | 100.2                 | 109.1            | 96.8     | 105.1           | 106.8                     |       |
|                   |        | 12月 | 97.6  | ▲ 1.3        | 100.1                | 99.4  | 103.2 | 1.1          | 100.1         | 102.2     | 91.0        | 98.3        | 106.5       | 102.1          | 102.2                   | 78.5                | 89.5                  | 100.4            | 97.5     | 112.3           | 103.0                     |       |
|                   |        | 6年  | 1月    | 92.2         | ▲ 0.4                | 91.9  | 90.0  | 91.9         | ▲ 2.2         | 96.8      | 99.7        | 82.7        | 95.7        | 98.1           | 108.4                   | 88.3                | 94.2                  | 91.1             | 85.3     | 92.9            | 104.2                     | 93.6  |
|                   |        |     | 2月    | 94.5         | ▲ 0.2                | 97.5  | 98.0  | 100.3        | 0.6           | 96.3      | 98.9        | 77.9        | 95.3        | 95.7           | 122.3                   | 98.6                | 87.7                  | 82.9             | 95.0     | 93.5            | 97.2                      | 97.2  |
|                   |        |     | 3月    | 96.8         | ▲ 3.7                | x     | 97.4  | 100.6        | ▲ 1.7         | 97.0      | 103.6       | 77.9        | 98.1        | 108.0          | 104.3                   | 100.5               | 92.8                  | 102.9            | 100.5    | 94.9            | 105.1                     | 100.7 |
|                   | 4月     |     | 101.6 | 1.5          | x                    | 98.2  | 103.3 | 0.1          | 102.9         | 106.5     | 85.1        | 103.7       | 114.7       | 106.3          | 111.4                   | 102.6               | 100.6                 | 111.2            | 100.9    | 109.1           | 101.4                     |       |
|                   | 6年     | 5月  | 96.8  | 1.4          | x                    | 89.8  | 97.2  | 2.7          | 101.8         | 106.9     | 83.8        | 95.1        | 105.4       | 113.3          | 102.6                   | 97.6                | 101.5                 | 108.5            | 97.9     | 108.3           | 99.5                      |       |
|                   |        | 6月  | 98.7  | ▲ 4.0        | x                    | 98.6  | 103.6 | ▲ 1.7        | 98.9          | 103.8     | 83.4        | 99.7        | 109.7       | 100.5          | 104.9                   | 90.6                | 97.1                  | 104.2            | 98.3     | 103.7           | 100.3                     |       |
|                   |        | 7月  | 101.3 | 1.8          | x                    | 102.2 | 107.3 | 4.5          | 109.7         | 111.3     | 83.2        | 98.2        | 107.9       | 110.2          | 109.2                   | 101.5               | 100.3                 | 114.8            | 99.7     | 103.9           | 103.6                     |       |
|                   |        | 8月  | 92.7  | ▲ 2.5        | x                    | 88.9  | 92.8  | ▲ 3.0        | 99.8          | 100.6     | 83.6        | 95.7        | 105.0       | 100.4          | 95.8                    | 102.5               | 98.6                  | 76.1             | 93.4     | 103.9           | 95.6                      |       |
|                   | 対前年同月比 |     |       | ▲ 2.5        | -                    | x     | ▲ 0.9 | ▲ 3.0        | -             | ▲ 1.1     | ▲ 3.2       | ▲ 6.0       | 1.3         | ▲ 8.9          | ▲ 7.4                   | 0.9                 | 11.3                  | ▲ 1.8            | ▲ 17.0   | ▲ 0.4           | ▲ 2.2                     | ▲ 7.5 |
| 30<br>人<br>以<br>上 | 令和     | 3年  | 101.0 | 0.9          | 100.6                | 99.9  | 102.9 | 3.0          | 100.4         | 104.9     | 104.1       | 97.6        | 101.2       | x              | 98.2                    | 105.5               | 97.6                  | 99.7             | 99.4     | 102.9           | 102.7                     |       |
|                   |        | 4年  | 98.6  | ▲ 2.4        | x                    | 97.4  | 101.1 | ▲ 1.7        | 104.6         | 103.4     | 95.0        | 94.0        | 102.6       | 124.4          | 96.3                    | 106.5               | 98.1                  | 102.6            | 96.7     | 105.4           | 100.0                     |       |
|                   |        | 5年  | 98.4  | ▲ 0.2        | x                    | 97.1  | 100.7 | ▲ 0.4        | 102.1         | 103.6     | 93.6        | 87.4        | 108.1       | 120.3          | 98.8                    | 118.3               | 103.5                 | 109.9            | 95.6     | 107.7           | 103.3                     |       |
|                   | 5年     | 8月  | 96.1  | ▲ 1.0        | x                    | 92.2  | 95.2  | ▲ 1.8        | 102.8         | 103.7     | 92.4        | 89.7        | 113.9       | 110.4          | 95.3                    | 128.0               | 107.8                 | 95.7             | 95.5     | 107.0           | 101.5                     |       |
|                   |        | 9月  | 98.8  | 0.3          | x                    | 100.9 | 103.4 | 0.6          | 98.8          | 104.9     | 94.7        | 83.2        | 101.0       | 115.4          | 100.0                   | 116.4               | 99.8                  | 111.2            | 94.2     | 105.9           | 107.8                     |       |
|                   |        | 10月 | 100.4 | 1.5          | x                    | 101.3 | 101.9 | ▲ 0.4        | 110.1         | 108.1     | 92.5        | 85.9        | 109.7       | 120.2          | 99.8                    | 121.0               | 109.0                 | 123.5            | 97.5     | 107.5           | 105.8                     |       |
|                   |        | 11月 | 100.1 | 1.8          | x                    | 102.5 | 104.3 | 1.4          | 102.4         | 102.8     | 95.3        | 88.2        | 107.5       | 123.2          | 100.6                   | 114.0               | 102.7                 | 110.9            | 96.6     | 104.5           | 105.9                     |       |
|                   |        | 12月 | 99.1  | 0.6          | x                    | 99.7  | 102.8 | ▲ 0.1        | 100.9         | 100.8     | 95.1        | 89.1        | 110.2       | 115.0          | 96.6                    | 112.7               | 100.0                 | 103.2            | 96.9     | 113.1           | 103.2                     |       |
|                   |        | 6年  | 1月    | 92.7         | ▲ 0.5                | x     | 94.8  | 91.8         | ▲ 2.4         | 96.8      | 99.2        | 88.1        | 91.5        | 100.1          | 123.9                   | 89.1                | 108.7                 | 77.0             | 86.6     | 94.9            | 104.4                     | 94.5  |
|                   |        |     | 2月    | 94.1         | 0.0                  | x     | 97.8  | 99.7         | ▲ 0.2         | 98.2      | 98.0        | 78.8        | 84.0        | 99.9           | 117.4                   | 95.6                | 100.0                 | 73.0             | 101.3    | 93.5            | 98.5                      | 99.1  |
|                   |        |     | 3月    | 95.9         | ▲ 4.2                | x     | 96.0  | 100.7        | ▲ 1.4         | 97.1      | 103.9       | 76.9        | 87.9        | 102.0          | 119.4                   | 97.5                | 112.0                 | 75.2             | 104.9    | 93.6            | 105.4                     | 104.1 |
|                   | 4月     |     | 100.0 | 0.1          | x                    | 93.6  | 103.2 | ▲ 0.4        | 102.8         | 106.6     | 89.9        | 90.7        | 108.8       | 120.9          | 106.1                   | 108.4               | 83.6                  | 116.6            | 100.4    | 110.4           | 102.2                     |       |
|                   | 6年     | 5月  | 96.4  | 0.3          | x                    | 87.6  | 96.9  | 1.9          | 102.7         | 106.7     | 87.8        | 89.3        | 110.1       | 118.1          | 102.8                   | 113.3               | 85.3                  | 112.6            | 96.3     | 109.0           | 99.3                      |       |
|                   |        | 6月  | 98.4  | ▲ 3.6        | x                    | 99.7  | 103.4 | ▲ 2.0        | 100.0         | 104.1     | 88.0        | 90.9        | 110.1       | 120.1          | 101.4                   | 108.3               | 85.7                  | 105.2            | 96.2     | 105.3           | 100.4                     |       |
|                   |        | 7月  | 101.0 | 1.2          | x                    | 103.4 | 105.4 | 2.4          | 109.6         | 109.4     | 87.4        | 89.4        | 112.5       | 125.6          | 110.6                   | 108.1               | 82.4                  | 110.7            | 99.7     | 102.5           | 110.0                     |       |
|                   |        | 8月  | 92.7  | ▲ 3.3        | x                    | 88.3  | 92.0  | ▲ 3.7        | 99.6          | 102.0     | 89.1        | 90.3        | 107.7       | 116.6          | 103.1                   | 114.8               | 79.9                  | 77.0             | 95.2     | 103.9           | 100.4                     |       |
|                   | 対前年同月比 |     |       | ▲ 3.3        | -                    | x     | ▲ 4.1 | ▲ 3.7        | -             | ▲ 2.0     | ▲ 2.3       | ▲ 3.7       | 0.4         | ▲ 5.4          | 5.7                     | 8.2                 | ▲ 1.5                 | ▲ 30.4           | ▲ 18.2   | ▲ 0.3           | ▲ 2.7                     | ▲ 1.1 |

第7表 規模、産業別労働時間指数(所定内労働時間)

(令和2年平均=100)

| 規<br>種            | 年<br>月 | 調<br>査<br>業<br>計 | 対<br>前<br>年<br>(同<br>月)<br>比 | 鉱業、           | 建設業   | 製造業   | 対<br>前<br>年<br>(同<br>月)<br>比 | 電気・ガス・ | 情報    | 運輸業、  | 卸売業、  | 金融業、  | 不動産業、 | 学術研究、 | 宿泊業、  | 生活関連  | 教育、                   | 医療               | 複<br>合<br>サ<br>ー<br>ビ<br>ス<br>(他<br>に<br>分<br>類<br>さ<br>れ<br>な<br>い<br>も<br>の) | サ<br>ー<br>ビ<br>ス<br>業 |       |
|-------------------|--------|------------------|------------------------------|---------------|-------|-------|------------------------------|--------|-------|-------|-------|-------|-------|-------|-------|-------|-----------------------|------------------|--|-----------------------|-------|
|                   |        |                  |                              | 採石業、<br>砂利採取業 | 製造業   |       |                              | 水道業    | 通信業   | 郵便業   | 小売業   | 保険業   | 物品賃貸業 | サービス業 | サービス業 | サービス業 | 学<br>習<br>支<br>援<br>業 | 福<br>祉<br>事<br>業 |  |                       |       |
| 人<br>以<br>上       | 令和     | 3年               | 99.1 ▲0.8                    | 100.3         | 98.8  | 100.8 | 0.8                          | 99.7   | 104.5 | 99.7  | 97.7  | 100.8 | x     | 99.6  | 94.0  | 94.9  | 100.3                 | 99.1             | 101.9  | 99.8                  |       |
|                   |        | 4年               | 98.1 ▲1.0                    | x             | 95.4  | 99.8  | ▲1.0                         | 105.8  | 104.1 | 95.6  | 97.8  | 95.4  | 102.1 | 98.2  | 102.7 | 97.1  | 102.6                 | 95.6             | 100.2  | 101.6                 |       |
|                   |        | 5年               | 98.0 ▲0.1                    | 103.3         | 95.7  | 100.4 | 0.6                          | 104.2  | 101.9 | 95.5  | 98.5  | 101.5 | 113.3 | 100.7 | 90.6  | 100.3 | 104.7                 | 95.5             | 103.9  | 103.5                 |       |
|                   | 5年     | 8月               | 94.9 ▲1.0                    | 93.8          | 89.4  | 95.0  | ▲0.7                         | 104.4  | 101.4 | 93.8  | 96.5  | 113.2 | 108.5 | 93.5  | 92.0  | 100.9 | 89.5                  | 93.4             | 105.1  | 103.0                 |       |
|                   |        | 9月               | 100.2 1.1                    | 103.4         | 102.0 | 102.7 | 0.9                          | 98.5   | 102.9 | 95.0  | 100.4 | 99.1  | 112.1 | 101.9 | 106.9 | 98.6  | 102.2                 | 96.2             | 101.9  | 105.3                 |       |
|                   |        | 10月              | 100.5 1.1                    | 110.2         | 99.7  | 102.1 | 0.9                          | 110.6  | 105.7 | 95.6  | 100.3 | 103.7 | 108.9 | 103.2 | 91.8  | 106.6 | 112.7                 | 97.9             | 106.1  | 107.5                 |       |
|                   |        | 11月              | 98.8 0.0                     | 111.5         | 100.6 | 103.9 | 1.6                          | 104.7  | 100.6 | 96.6  | 98.8  | 100.6 | 111.9 | 102.1 | 81.6  | 102.0 | 105.6                 | 95.9             | 101.3  | 106.2                 |       |
|                   |        | 12月              | 97.2 ▲1.3                    | 105.4         | 97.9  | 102.3 | 0.7                          | 102.9  | 99.8  | 96.0  | 98.1  | 104.2 | 100.8 | 99.1  | 79.1  | 91.2  | 98.0                  | 96.2             | 108.0  | 103.3                 |       |
|                   |        | 6年               | 1月                           | 92.3 ▲0.3     | 96.3  | 88.3  | 91.7                         | ▲1.7   | 98.2  | 97.5  | 90.9  | 95.2  | 97.3  | 102.5 | 89.1  | 92.0  | 92.5                  | 88.2             | 91.2   | 100.1                 | 95.2  |
|                   |        |                  | 2月                           | 94.9 0.2      | 102.5 | 96.4  | 100.1                        | 1.3    | 97.1  | 96.1  | 87.8  | 95.4  | 94.7  | 114.7 | 98.9  | 86.5  | 84.8                  | 96.0             | 92.9   | 95.4                  | 98.4  |
|                   |        |                  | 3月                           | 97.0 ▲3.6     | x     | 95.4  | 100.3                        | ▲1.6   | 96.1  | 99.7  | 87.7  | 97.7  | 104.5 | 96.0  | 99.6  | 91.0  | 106.1                 | 101.1            | 94.5   | 103.6                 | 101.8 |
|                   | 4月     |                  | 102.1 1.9                    | x             | 98.9  | 103.8 | 0.7                          | 103.7  | 102.8 | 93.5  | 102.8 | 113.9 | 97.7  | 111.5 | 101.7 | 102.9 | 111.3                 | 100.3            | 107.3  | 102.5                 |       |
|                   | 5年     | 5月               | 97.5 2.0                     | x             | 91.2  | 97.3  | 2.7                          | 103.3  | 106.2 | 92.5  | 94.9  | 105.0 | 111.3 | 102.1 | 96.0  | 104.1 | 109.9                 | 97.4             | 105.7  | 100.7                 |       |
|                   |        | 6月               | 99.5 ▲3.3                    | x             | 99.9  | 104.0 | ▲1.2                         | 101.1  | 101.4 | 92.2  | 100.4 | 106.9 | 100.5 | 103.1 | 88.6  | 99.2  | 104.7                 | 97.9             | 102.9  | 101.1                 |       |
|                   |        | 7月               | 101.8 2.3                    | x             | 102.7 | 106.3 | 3.8                          | 112.0  | 108.9 | 91.6  | 98.7  | 108.0 | 108.4 | 111.1 | 97.0  | 102.6 | 114.2                 | 99.4             | 102.3  | 105.7                 |       |
|                   |        | 8月               | 93.3 ▲1.9                    | x             | 89.4  | 91.9  | ▲3.5                         | 100.1  | 96.7  | 91.7  | 95.7  | 105.5 | 99.6  | 97.4  | 100.0 | 100.4 | 77.8                  | 93.0             | 103.3  | 96.7                  |       |
|                   | 対前年同月比 |                  | ▲1.9                         | -             | x     | ▲0.1  | ▲3.5                         | -      | ▲2.7  | ▲5.0  | ▲2.0  | 0.5   | ▲6.7  | ▲8.9  | 4.2   | 10.6  | ▲1.1                  | ▲12.1            | ▲0.7   | ▲1.4                  | ▲6.1  |
| 30<br>人<br>以<br>上 | 令和     | 3年               | 100.1 0.0                    | 100.3         | 99.8  | 100.7 | 0.7                          | 100.0  | 105.3 | 103.1 | 98.6  | 98.8  | x     | 100.0 | 104.7 | 98.3  | 101.6                 | 98.1             | 101.5  | 101.6                 |       |
|                   |        | 4年               | 97.5 ▲2.6                    | x             | 97.1  | 99.6  | ▲1.1                         | 105.1  | 102.7 | 96.9  | 94.0  | 102.8 | 126.8 | 96.1  | 105.3 | 96.6  | 98.7                  | 94.0             | 99.5   | 102.7                 |       |
|                   |        | 5年               | 97.9 0.4                     | x             | 97.2  | 100.0 | 0.4                          | 102.6  | 100.5 | 96.3  | 87.8  | 105.9 | 122.7 | 97.8  | 118.0 | 102.7 | 103.1                 | 94.9             | 104.1  | 105.3                 |       |
|                   | 5年     | 8月               | 95.7 ▲0.4                    | x             | 93.2  | 94.7  | ▲1.0                         | 104.5  | 100.6 | 95.0  | 89.6  | 112.2 | 114.0 | 94.7  | 125.6 | 105.6 | 88.2                  | 94.8             | 104.1  | 103.8                 |       |
|                   |        | 9月               | 98.1 0.7                     | x             | 102.8 | 102.4 | 0.8                          | 96.4   | 101.6 | 96.4  | 84.0  | 99.5  | 119.9 | 99.6  | 116.8 | 99.9  | 101.5                 | 93.9             | 100.1  | 107.7                 |       |
|                   |        | 10月              | 99.8 1.5                     | x             | 100.8 | 100.9 | 0.4                          | 112.0  | 103.9 | 96.2  | 86.8  | 107.4 | 124.7 | 99.0  | 121.3 | 107.5 | 113.2                 | 96.7             | 104.5  | 108.1                 |       |
|                   |        | 11月              | 99.1 1.4                     | x             | 101.4 | 103.3 | 1.4                          | 103.7  | 99.2  | 98.3  | 88.2  | 104.5 | 124.8 | 99.3  | 114.1 | 100.1 | 105.5                 | 94.4             | 99.0   | 107.6                 |       |
|                   |        | 12月              | 98.1 0.8                     | x             | 98.7  | 101.4 | 0.0                          | 103.1  | 97.0  | 97.6  | 89.1  | 107.2 | 117.1 | 95.7  | 112.6 | 100.3 | 98.5                  | 94.5             | 107.3  | 106.3                 |       |
|                   |        | 6年               | 1月                           | 92.1 ▲0.4     | x     | 93.2  | 91.3                         | ▲1.7   | 97.3  | 96.1  | 91.9  | 90.5  | 98.1  | 126.6 | 89.2  | 108.0 | 75.6                  | 86.2             | 92.3   | 99.5                  | 97.3  |
|                   |        |                  | 2月                           | 94.2 0.6      | x     | 98.9  | 99.3                         | 0.7    | 96.9  | 93.7  | 85.4  | 83.8  | 98.3  | 120.8 | 95.6  | 99.9  | 73.6                  | 97.9             | 92.2   | 96.2                  | 102.6 |
|                   |        |                  | 3月                           | 95.8 ▲4.0     | x     | 95.5  | 99.7                         | ▲1.5   | 94.7  | 98.8  | 83.1  | 87.5  | 99.8  | 122.8 | 95.8  | 111.0 | 76.3                  | 101.6            | 92.9   | 103.0                 | 107.7 |
|                   | 4月     |                  | 100.1 0.5                    | x             | 97.5  | 103.0 | ▲0.1                         | 102.8  | 101.7 | 93.5  | 90.2  | 106.5 | 125.3 | 105.6 | 108.1 | 82.7  | 113.1                 | 99.4             | 107.5  | 105.8                 |       |
|                   | 5年     | 5月               | 96.9 1.5                     | x             | 90.7  | 97.0  | 2.5                          | 103.6  | 105.5 | 91.7  | 89.8  | 107.3 | 122.6 | 102.1 | 112.8 | 83.8  | 111.9                 | 95.5             | 105.4  | 103.2                 |       |
|                   |        | 6月               | 98.9 ▲3.1                    | x             | 104.1 | 103.4 | ▲1.2                         | 100.7  | 100.5 | 92.3  | 90.8  | 108.0 | 125.1 | 99.9  | 107.6 | 82.3  | 103.2                 | 95.5             | 104.0  | 104.6                 |       |
|                   |        | 7月               | 101.3 2.1                    | x             | 106.4 | 105.0 | 2.8                          | 110.2  | 106.6 | 91.3  | 89.5  | 110.9 | 129.5 | 109.9 | 107.1 | 80.5  | 110.2                 | 98.8             | 100.6  | 113.4                 |       |
|                   |        | 8月               | 92.8 ▲2.6                    | x             | 90.7  | 91.3  | ▲3.6                         | 98.5   | 97.8  | 92.1  | 90.1  | 105.9 | 120.7 | 103.2 | 112.8 | 78.7  | 76.4                  | 94.3             | 103.1  | 103.5                 |       |
|                   | 対前年同月比 |                  | ▲2.6                         | -             | x     | ▲2.7  | ▲3.6                         | -      | ▲4.4  | ▲3.2  | ▲3.2  | 0.3   | ▲5.6  | 5.9   | 9.0   | ▲1.4  | ▲28.5                 | ▲11.9            | ▲0.4   | ▲1.0                  | ▲0.1  |

第8表 規模、産業別労働時間指数(所定外労働時間)

(令和2年平均=100)

| 規模                | 年      | 月   | 調査          |              | 鉱業、<br>採石業、建設業 | 製造業   | 対前年<br>(同月)比 | 電気・ガス・<br>熱供給・<br>水道業 | 情報<br>通信業 | 運輸業、<br>郵便業 | 卸売業、<br>小売業 | 金融業、<br>保険業 | 不動産業、<br>物品賃貸業 | 学術研究、<br>専門・技術<br>サービス業 | 宿泊業、<br>飲食<br>サービス業 | 生活関連<br>サービス業、<br>娯楽業 | 教育、<br>学習<br>支援業 | 医療<br>福祉 | 複合<br>サービス<br>業 | サービス業<br>(他に分類さ<br>れないもの) |        |        |
|-------------------|--------|-----|-------------|--------------|----------------|-------|--------------|-----------------------|-----------|-------------|-------------|-------------|----------------|-------------------------|---------------------|-----------------------|------------------|----------|-----------------|---------------------------|--------|--------|
|                   |        |     | 産<br>業<br>計 | 対前年<br>(同月)比 |                |       |              |                       |           |             |             |             |                |                         |                     |                       |                  |          |                 |                           |        |        |
| 5<br>人<br>以<br>上  | 令和     | 3年  | 97.9        | ▲ 2.2        | 105.3          | 133.4 | 125.3        | 25.4                  | 97.9      | 97.1        | 79.9        | 69.7        | 95.6           | x                       | 89.9                | 120.4                 | 91.6             | 61.0     | 116.5           | 121.5                     | 102.6  |        |
|                   |        | 4年  | 101.4       | 3.6          | x              | 120.8 | 112.2        | ▲ 10.5                | 95.3      | 99.8        | 72.1        | 77.5        | 94.9           | 151.6                   | 127.6               | 188.1                 | 119.9            | 97.5     | 135.5           | 180.1                     | 76.5   |        |
|                   |        | 5年  | 97.9        | ▲ 3.5        | 27.1           | 113.8 | 104.1        | ▲ 7.2                 | 84.9      | 129.5       | 76.5        | 76.8        | 144.7          | 144.1                   | 142.2               | 112.2                 | 53.4             | 135.6    | 95.7            | 148.4                     | 98.0   |        |
|                   | 5年     | 8月  | 92.8        | ▲ 8.1        | 19.8           | 91.2  | 97.4         | ▲ 6.6                 | 79.2      | 128.2       | 65.1        | 86.7        | 164.1          | 89.4                    | 118.5               | 142.9                 | 63.3             | 116.6    | 97.7            | 123.2                     | 107.0  |        |
|                   |        | 9月  | 100.0       | ▲ 6.7        | 24.8           | 98.9  | 109.4        | ▲ 3.0                 | 109.6     | 137.6       | 70.2        | 84.3        | 132.8          | 123.4                   | 142.0               | 48.6                  | 44.9             | 161.6    | 93.0            | 184.1                     | 135.1  |        |
|                   |        | 10月 | 103.1       | ▲ 2.0        | 23.8           | 145.1 | 107.7        | ▲ 10.0                | 85.6      | 144.4       | 66.7        | 83.1        | 140.6          | 178.7                   | 140.7               | 88.6                  | 65.3             | 162.9    | 100.0           | 153.6                     | 112.3  |        |
|                   |        | 11月 | 105.2       | 0.0          | 27.7           | 147.3 | 111.1        | ▲ 5.1                 | 88.0      | 132.5       | 67.0        | 83.1        | 143.8          | 178.7                   | 174.1               | 91.4                  | 53.1             | 137.7    | 127.9           | 182.6                     | 114.9  |        |
|                   |        | 12月 | 104.1       | ▲ 1.0        | 18.8           | 125.3 | 114.5        | 5.5                   | 68.8      | 132.5       | 66.3        | 102.4       | 157.8          | 134.0                   | 155.6               | 60.0                  | 46.9             | 119.9    | 141.9           | 198.6                     | 99.1   |        |
|                   |        | 6年  | 1月          | 90.7         | ▲ 2.3          | 23.8  | 118.7        | 93.2                  | ▲ 9.9     | 82.4        | 127.4       | 42.6        | 104.8          | 117.2                   | 259.6               | 72.8                  | 162.9            | 55.1     | 62.3            | 148.8                     | 187.0  | 74.6   |
|                   |        |     | 2月          | 88.7         | ▲ 6.4          | 20.8  | 124.2        | 102.6                 | ▲ 7.0     | 87.2        | 133.3       | 29.2        | 94.0           | 115.6                   | 321.3               | 92.6                  | 125.7            | 32.7     | 87.4            | 116.3                     | 133.3  | 83.3   |
|                   |        |     | 3月          | 92.8         | ▲ 5.2          | x     | 131.9        | 105.1                 | ▲ 2.4     | 107.2       | 152.1       | 29.8        | 104.8          | 182.8                   | 319.1               | 114.8                 | 145.7            | 22.4     | 96.0            | 109.3                     | 134.8  | 87.7   |
|                   | 4月     |     | 94.8        | ▲ 3.2        | x              | 86.8  | 98.3         | ▲ 4.9                 | 94.4      | 152.1       | 43.9        | 119.3       | 131.3          | 331.9                   | 108.6               | 131.4                 | 40.8             | 109.9    | 123.3           | 146.4                     | 87.7   |        |
|                   | 5年     | 5月  | 85.6        | ▲ 9.7        | x              | 65.9  | 94.9         | 1.0                   | 85.6      | 114.5       | 40.7        | 97.6        | 115.6          | 163.8                   | 109.9               | 145.7                 | 34.7             | 96.7     | 114.0           | 159.4                     | 85.1   |        |
|                   |        | 6月  | 87.6        | ▲ 13.3       | x              | 75.8  | 98.3         | ▲ 8.7                 | 75.2      | 134.2       | 40.1        | 89.2        | 170.3          | 100.0                   | 135.8               | 151.4                 | 44.9             | 100.7    | 114.0           | 118.8                     | 90.4   |        |
|                   |        | 7月  | 94.8        | ▲ 5.2        | x              | 94.5  | 118.8        | 11.2                  | 84.8      | 141.9       | 42.0        | 90.4        | 106.3          | 155.3                   | 74.1                | 240.0                 | 42.9             | 119.2    | 114.0           | 136.2                     | 78.9   |        |
|                   |        | 8月  | 84.5        | ▲ 11.9       | x              | 80.2  | 104.3        | 2.6                   | 96.8      | 148.7       | 43.9        | 96.4        | 93.8           | 119.1                   | 65.4                | 180.0                 | 51.0             | 62.3     | 109.3           | 113.0                     | 82.5   |        |
|                   | 対前年同月比 |     |             | ▲ 11.9       | -              | x     | ▲ 13.1       | 2.6                   | -         | 22.2        | 14.5        | ▲ 32.9      | 12.7           | ▲ 42.3                  | 40.0                | ▲ 44.8                | 26.0             | ▲ 28.6   | ▲ 46.6          | 9.3                       | ▲ 15.2 | ▲ 24.2 |
| 30<br>人<br>以<br>上 | 令和     | 3年  | 112.6       | 12.6         | 105.3          | 100.9 | 130.3        | 30.3                  | 105.9     | 99.9        | 109.6       | 80.1        | 173.3          | x                       | 68.5                | 122.5                 | 81.6             | 81.4     | 138.6           | 129.4                     | 114.0  |        |
|                   |        | 4年  | 113.0       | 0.4          | x              | 101.0 | 119.3        | ▲ 8.4                 | 99.1      | 111.5       | 84.6        | 93.4        | 95.2           | 93.6                    | 101.1               | 131.6                 | 135.3            | 140.6    | 175.4           | 224.8                     | 73.8   |        |
|                   |        | 5年  | 104.9       | ▲ 7.2        | x              | 95.7  | 109.9        | ▲ 7.9                 | 96.3      | 141.8       | 78.5        | 79.2        | 174.5          | 89.2                    | 114.5               | 124.6                 | 123.2            | 176.5    | 114.8           | 180.5                     | 84.2   |        |
|                   | 5年     | 8月  | 101.9       | ▲ 7.8        | x              | 81.1  | 100.8        | ▲ 10.2                | 84.5      | 142.7       | 77.8        | 91.8        | 161.7          | 63.5                    | 105.5               | 179.1                 | 160.8            | 169.0    | 114.6           | 164.8                     | 79.2   |        |
|                   |        | 9月  | 108.6       | ▲ 3.4        | x              | 81.1  | 115.6        | ▲ 1.4                 | 124.8     | 145.3       | 85.3        | 68.5        | 146.8          | 56.5                    | 106.6               | 109.3                 | 98.0             | 206.3    | 102.1           | 222.5                     | 109.2  |        |
|                   |        | 10月 | 108.6       | 1.8          | x              | 106.1 | 114.8        | ▲ 6.7                 | 89.9      | 160.7       | 71.8        | 69.9        | 176.6          | 61.2                    | 112.1               | 114.0                 | 145.1            | 224.6    | 116.7           | 167.6                     | 83.1   |        |
|                   |        | 11月 | 113.3       | 7.2          | x              | 113.5 | 115.6        | 0.0                   | 88.4      | 147.9       | 78.6        | 89.0        | 195.7          | 102.4                   | 120.9               | 114.0                 | 166.7            | 163.5    | 160.4           | 215.5                     | 90.0   |        |
|                   |        | 12月 | 112.4       | ▲ 1.7        | x              | 110.1 | 120.5        | 0.0                   | 77.5      | 148.7       | 81.6        | 90.4        | 197.9          | 88.2                    | 111.0               | 114.0                 | 92.2             | 149.2    | 166.7           | 231.0                     | 73.8   |        |
|                   |        | 6年  | 1月          | 100.0        | ▲ 1.9          | x     | 110.8        | 98.4                  | ▲ 9.7     | 91.5        | 137.6       | 67.7        | 109.6          | 159.6                   | 89.4                | 87.9                  | 123.3            | 109.8    | 90.5            | 170.8                     | 202.8  | 67.7   |
|                   |        |     | 2月          | 92.4         | ▲ 7.6          | x     | 86.5         | 104.9                 | ▲ 9.3     | 112.4       | 151.3       | 42.5        | 87.7           | 146.8                   | 72.9                | 95.6                  | 102.3            | 58.8     | 134.9           | 131.3                     | 145.1  | 65.4   |
|                   |        |     | 3月          | 96.2         | ▲ 8.2          | x     | 100.7        | 112.3                 | ▲ 0.7     | 123.3       | 167.5       | 42.5        | 94.5           | 168.1                   | 75.3                | 125.3                 | 132.6            | 47.1     | 136.5           | 112.5                     | 153.5  | 69.2   |
|                   | 4月     |     | 98.1        | ▲ 5.5        | x              | 54.1  | 105.7        | ▲ 3.0                 | 103.1     | 167.5       | 70.3        | 98.6        | 178.7          | 63.5                    | 114.3               | 114.0                 | 105.9            | 150.8    | 127.1           | 170.4                     | 66.9   |        |
|                   | 5年     | 5月  | 89.5        | ▲ 13.8       | x              | 55.4  | 96.7         | ▲ 4.8                 | 93.0      | 121.4       | 66.2        | 80.8        | 191.5          | 58.8                    | 113.2               | 125.6                 | 121.6            | 119.0    | 118.8           | 180.3                     | 60.8   |        |
|                   |        | 6月  | 92.4        | ▲ 9.3        | x              | 54.7  | 103.3        | ▲ 10.0                | 92.2      | 148.7       | 64.7        | 93.2        | 172.3          | 55.3                    | 124.2               | 123.3                 | 166.7            | 124.6    | 116.7           | 132.4                     | 59.2   |        |
|                   |        | 7月  | 97.1        | ▲ 9.0        | x              | 71.6  | 109.8        | ▲ 2.9                 | 103.1     | 143.6       | 66.2        | 87.7        | 159.6          | 75.3                    | 122.0               | 127.9                 | 129.4            | 115.1    | 122.9           | 140.8                     | 76.9   |        |
|                   |        | 8月  | 91.4        | ▲ 11.9       | x              | 63.5  | 100.8        | ▲ 3.2                 | 111.6     | 153.8       | 72.6        | 93.2        | 161.7          | 63.5                    | 101.1               | 158.1                 | 109.8            | 82.5     | 120.8           | 121.1                     | 70.8   |        |
|                   | 対前年同月比 |     |             | ▲ 11.9       | -              | x     | ▲ 21.0       | ▲ 3.2                 | -         | 28.6        | 5.8         | ▲ 7.2       | 3.1            | 0.0                     | 0.0                 | ▲ 4.2                 | ▲ 4.2            | ▲ 52.1   | ▲ 50.5          | 5.4                       | ▲ 24.6 | ▲ 12.4 |

第9表 規模、産業別常用雇用指数

(令和2年平均=100)

| 規模                | 年      | 月     | 調査    |              | 鉱業、<br>採石業、<br>砂利採取業 | 建設業   | 製造業   | 対前年<br>(同月)比 | 電気・ガス・<br>熱供給・<br>水道業 | 情報<br>通信業 | 運輸業、<br>郵便業 | 卸売業、<br>小売業 | 金融業、<br>保険業 | 不動産業、<br>物品賃貸業 | 学術研究、<br>専門・技術<br>サービス業 | 宿泊業、<br>飲食<br>サービス業 | 生活関連<br>サービス業、<br>学<br>習 | 教育、<br>支援業 | 医療<br>福祉 | 複合<br>サービス<br>(他に分類さ<br>れないもの) | サービス業 |       |
|-------------------|--------|-------|-------|--------------|----------------------|-------|-------|--------------|-----------------------|-----------|-------------|-------------|-------------|----------------|-------------------------|---------------------|--------------------------|------------|----------|--------------------------------|-------|-------|
|                   |        |       | 産業計   | 対前年<br>(同月)比 |                      |       |       |              |                       |           |             |             |             |                |                         |                     |                          |            |          |                                |       |       |
| 5<br>人<br>以<br>上  | 令和     | 3年    | 99.5  | ▲ 0.5        | x                    | 96.6  | 96.0  | ▲ 4.0        | 97.4                  | 108.2     | 97.7        | 104.9       | 100.7       | x              | 99.4                    | 93.6                | 98.1                     | 99.7       | 100.8    | 99.1                           | 104.7 |       |
|                   |        | 4年    | 100.9 | 1.4          | x                    | 90.0  | 98.2  | 2.3          | x                     | 137.7     | 114.2       | 107.9       | 99.3        | 79.2           | 106.7                   | 94.3                | 99.3                     | 96.9       | 101.0    | 75.2                           | 107.4 |       |
|                   |        | 5年    | 103.0 | 2.2          | 275.1                | 86.4  | 101.0 | 2.9          | 90.8                  | 123.8     | 114.3       | 108.6       | 98.3        | 81.0           | 110.8                   | 103.7               | 129.9                    | 94.4       | 102.3    | 81.0                           | 109.7 |       |
|                   | 5年     | 8月    | 103.4 | 2.3          | 275.0                | 86.7  | 101.8 | 2.6          | 99.9                  | 122.1     | 113.1       | 108.9       | 88.3        | 81.2           | 111.9                   | 104.8               | 141.0                    | 94.4       | 101.9    | 80.7                           | 111.2 |       |
|                   |        | 9月    | 103.0 | 2.3          | 268.2                | 85.7  | 99.7  | 1.6          | 67.3                  | 122.5     | 113.6       | 109.5       | 103.8       | 83.6           | 110.1                   | 105.3               | 135.8                    | 94.2       | 101.4    | 80.4                           | 111.3 |       |
|                   |        | 10月   | 103.6 | 2.4          | 267.7                | 83.3  | 101.4 | 2.4          | 99.9                  | 122.6     | 114.4       | 109.9       | 102.3       | 83.4           | 110.0                   | 107.8               | 134.8                    | 94.7       | 101.8    | 80.9                           | 110.9 |       |
|                   |        | 11月   | 104.1 | 3.0          | 274.2                | 86.6  | 100.8 | 1.8          | 99.8                  | 122.1     | 114.5       | 110.1       | 102.7       | 89.9           | 111.2                   | 108.3               | 134.7                    | 95.3       | 102.1    | 81.5                           | 111.3 |       |
|                   |        | 12月   | 103.0 | 1.5          | 274.5                | 86.8  | 99.0  | ▲ 0.2        | 99.2                  | 122.2     | 115.3       | 109.0       | 102.6       | 91.6           | 111.0                   | 111.3               | 101.9                    | 95.9       | 102.0    | 81.5                           | 111.0 |       |
|                   |        | 6年    | 1月    | 103.2        | 1.0                  | 274.5 | 86.2  | 101.5        | 0.0                   | 99.5      | 121.8       | 116.1       | 109.5       | 96.7           | 91.8                    | 108.8               | 108.2                    | 101.4      | 96.0     | 102.3                          | 80.9  | 110.9 |
|                   |        |       | 2月    | 103.5        | 1.2                  | 274.5 | 85.8  | 99.2         | ▲ 1.2                 | 98.8      | 121.0       | 115.0       | 109.0       | 93.8           | 91.5                    | 108.9               | 115.2                    | 122.0      | 95.9     | 102.0                          | 80.7  | 110.5 |
|                   |        |       | 3月    | 102.7        | 0.0                  | x     | 85.8  | 98.9         | ▲ 2.4                 | x         | 119.3       | 115.0       | 108.1       | 93.3           | 95.7                    | 107.5               | 113.8                    | 127.2      | 89.0     | 101.7                          | 80.3  | 110.5 |
|                   | 4月     |       | 104.8 | 1.8          | x                    | 85.2  | 101.4 | ▲ 0.7        | x                     | 119.4     | 115.1       | 109.0       | 118.6       | 92.1           | 118.8                   | 112.6               | 133.5                    | 93.5       | 102.8    | 81.7                           | 111.0 |       |
|                   | 5月     |       | 104.2 | 1.4          | x                    | 82.2  | 98.4  | ▲ 3.3        | x                     | 120.2     | 115.1       | 110.4       | 118.5       | 88.8           | 118.3                   | 114.3               | 133.5                    | 93.3       | 102.9    | 80.7                           | 110.9 |       |
|                   | 6月     | 105.5 | 2.6   | x            | 81.7                 | 102.6 | 0.8   | x            | 120.2                 | 117.0     | 110.5       | 113.4       | 83.8        | 118.2          | 117.3                   | 141.5               | 93.6                     | 103.4      | 80.4     | 111.5                          |       |       |
|                   | 7月     | 104.9 | 1.5   | x            | 81.1                 | 98.0  | ▲ 2.9 | x            | 119.8                 | 116.8     | 111.8       | 113.3       | 83.9        | 118.1          | 117.2                   | 142.4               | 94.0                     | 103.4      | 80.4     | 112.6                          |       |       |
|                   | 8月     | 104.8 | 1.4   | x            | 80.4                 | 97.6  | ▲ 4.1 | x            | 119.7                 | 116.9     | 113.0       | 113.4       | 80.1        | 116.6          | 118.2                   | 142.5               | 94.1                     | 103.0      | 80.0     | 112.6                          |       |       |
|                   | 対前年同月比 |       |       | 1.4          | -                    | x     | ▲ 7.3 | ▲ 4.1        | -                     | x         | ▲ 2.0       | 3.4         | 3.8         | 28.4           | ▲ 1.4                   | 4.2                 | 12.8                     | 1.1        | ▲ 0.3    | 1.1                            | ▲ 0.9 | 1.3   |
| 30<br>人<br>以<br>上 | 令和     | 3年    | 98.7  | ▲ 1.3        | x                    | 98.9  | 93.2  | ▲ 6.8        | 98.3                  | 98.6      | 98.1        | 100.9       | 104.1       | x              | 102.1                   | 97.2                | 98.3                     | 101.6      | 102.3    | 98.1                           | 105.2 |       |
|                   |        | 4年    | 101.0 | 2.3          | x                    | 91.6  | 96.0  | 3.0          | 97.8                  | 99.0      | 124.0       | 101.9       | x           | 108.8          | 121.1                   | 99.6                | 99.8                     | 99.8       | 101.6    | 62.0                           | 109.6 |       |
|                   |        | 5年    | 104.0 | 3.0          | x                    | 90.3  | 98.5  | 2.6          | 92.3                  | 96.6      | 129.0       | 101.4       | 130.6       | x              | 133.8                   | 125.6               | 94.9                     | 98.4       | 105.6    | 66.0                           | 110.4 |       |
|                   | 5年     | 8月    | 104.0 | 2.3          | x                    | 85.7  | 99.6  | 3.4          | 106.2                 | 96.5      | 128.0       | 102.5       | 100.2       | x              | 133.2                   | 125.4               | 97.9                     | 98.5       | 105.8    | 65.1                           | 111.5 |       |
|                   |        | 9月    | 104.0 | 3.2          | x                    | 86.5  | 99.1  | 4.3          | 60.4                  | 96.4      | 128.9       | 102.4       | 152.5       | x              | 134.0                   | 125.5               | 96.5                     | 98.1       | 105.0    | 65.4                           | 111.9 |       |
|                   |        | 10月   | 104.6 | 3.1          | x                    | 86.5  | 99.4  | 4.1          | 104.0                 | 96.6      | 129.0       | 102.4       | 151.6       | x              | 136.5                   | 128.1               | 96.7                     | 99.0       | 105.3    | 66.1                           | 111.2 |       |
|                   |        | 11月   | 104.9 | 3.1          | x                    | 95.5  | 98.3  | 3.2          | 104.6                 | 96.0      | 127.2       | 102.3       | 152.9       | x              | 135.6                   | 128.7               | 94.6                     | 99.2       | 105.9    | 67.3                           | 111.2 |       |
|                   |        | 12月   | 104.9 | 2.5          | x                    | 97.0  | 98.0  | 2.6          | 103.7                 | 96.1      | 126.1       | 102.2       | 152.5       | x              | 134.9                   | 131.0               | 93.6                     | 99.8       | 105.6    | 67.2                           | 111.1 |       |
|                   |        | 6年    | 1月    | 105.2        | 1.4                  | x     | 95.7  | 99.4         | 1.3                   | 104.1     | 95.7        | 129.1       | 103.5       | 131.8          | x                       | 136.4               | 130.2                    | 93.5       | 99.7     | 105.4                          | 69.3  | 110.7 |
|                   |        |       | 2月    | 104.8        | 1.7                  | x     | 95.2  | 99.6         | 2.9                   | 104.1     | 94.8        | 128.7       | 101.4       | 132.9          | x                       | 136.6               | 132.0                    | 90.8       | 99.6     | 105.0                          | 69.3  | 110.1 |
|                   |        |       | 3月    | 103.6        | 0.0                  | x     | 95.2  | 99.3         | 1.6                   | 69.5      | 93.8        | 128.1       | 100.5       | 131.1          | x                       | 132.8               | 133.3                    | 88.4       | 91.3     | 104.7                          | 68.7  | 109.8 |
|                   | 4月     |       | 104.5 | 0.5          | x                    | 93.1  | 99.0  | 0.0          | 104.5                 | 94.4      | 128.1       | 100.9       | 132.6       | x              | 137.4                   | 131.8               | 88.6                     | 97.1       | 106.7    | 70.4                           | 109.9 |       |
|                   | 5月     |       | 104.5 | 0.8          | x                    | 86.5  | 98.6  | 0.1          | 105.4                 | 95.3      | 127.5       | 102.9       | 132.3       | x              | 135.8                   | 134.8               | 90.4                     | 97.9       | 106.9    | 70.0                           | 109.1 |       |
|                   | 6月     | 105.2 | 1.6   | x            | 86.3                 | 100.1 | 1.3   | 105.0        | 95.3                  | 127.7     | 102.7       | 131.4       | x           | 135.7          | 137.5                   | 92.0                | 98.3                     | 107.4      | 70.5     | 110.1                          |       |       |
|                   | 7月     | 104.9 | 1.2   | x            | 86.0                 | 98.7  | 0.2   | 104.6        | 94.8                  | 127.5     | 103.0       | 131.1       | x           | 135.4          | 139.3                   | 92.1                | 99.1                     | 107.1      | 70.5     | 110.6                          |       |       |
|                   | 8月     | 105.3 | 1.3   | x            | 86.2                 | 98.7  | ▲ 0.9 | 104.1        | 94.7                  | 127.5     | 105.0       | 131.5       | x           | 135.0          | 141.2                   | 92.2                | 99.2                     | 107.2      | 70.6     | 110.8                          |       |       |
|                   | 対前年同月比 |       |       | 1.3          | -                    | x     | 0.6   | ▲ 0.9        | -                     | ▲ 2.0     | ▲ 1.9       | ▲ 0.4       | 2.4         | 31.2           | x                       | 1.4                 | 12.6                     | ▲ 5.8      | 0.7      | 1.3                            | 8.4   | ▲ 0.6 |

第10表 規模、産業別パートタイム労働者比率

| 規模                | 年  | 月      | 調査          |              | 鉱業、<br>採石業、<br>砂利採取業 | 建設業  | 製造業  | 対前年<br>(同月)差 | 電気・ガス・<br>熱供給・<br>水道業 | 情報<br>通信業 | 運輸業、<br>郵便業 | 卸売業、<br>小売業 | 金融業、<br>保険業 | 不動産業、<br>物品賃貸業 | 学術研究、<br>専門・技術<br>サービス業 | 宿泊業、<br>飲食<br>サービス業 | 生活関連<br>サービス業、<br>娯楽業 | 教育、<br>学習<br>支援業 | 医療<br>福祉 | 複合<br>サービス<br>業 | サービス業<br>(他に分類さ<br>れないもの) |      |
|-------------------|----|--------|-------------|--------------|----------------------|------|------|--------------|-----------------------|-----------|-------------|-------------|-------------|----------------|-------------------------|---------------------|-----------------------|------------------|----------|-----------------|---------------------------|------|
|                   |    |        | 産<br>業<br>計 | 対前年<br>(同月)差 |                      |      |      |              |                       |           |             |             |             |                |                         |                     |                       |                  |          |                 |                           |      |
| 5<br>人<br>以<br>上  | 令和 | 3年     | 25.1        | 0.4          | x                    | 7.6  | 14.2 | ▲0.6         | 11.1                  | 5.2       | 14.0        | 40.2        | 4.1         | x              | 9.7                     | 66.3                | 52.0                  | 26.2             | 21.1     | 6.0             | 20.3                      |      |
|                   |    | 4年     | 23.8        | ▲1.3         | x                    | 5.0  | 12.8 | ▲1.4         | x                     | 4.3       | 15.5        | 37.5        | 3.3         | 40.2           | 12.3                    | 58.6                | 50.4                  | 18.9             | 23.7     | 7.5             | 18.7                      |      |
|                   |    | 5年     | 24.2        | 0.4          | 0.2                  | 6.1  | 9.6  | ▲3.2         | 7.0                   | 4.1       | 11.7        | 37.3        | 2.9         | 23.9           | 11.2                    | 58.6                | 68.2                  | 17.7             | 25.4     | 9.3             | 16.7                      |      |
|                   | 5年 | 8月     | 24.6        | 1.8          | 0.2                  | 2.9  | 8.5  | ▲3.1         | 8.1                   | 4.9       | 13.1        | 38.1        | 0.0         | 22.0           | 13.3                    | 62.2                | 67.9                  | 20.3             | 25.3     | 10.7            | 16.8                      |      |
|                   |    | 9月     | 21.8        | ▲1.0         | 0.2                  | 6.5  | 9.7  | ▲2.3         | 7.7                   | 4.1       | 12.7        | 35.0        | 1.5         | 23.4           | 11.5                    | 35.2                | 67.8                  | 18.8             | 24.0     | 10.0            | 14.5                      |      |
|                   |    | 10月    | 24.5        | 1.5          | 0.2                  | 3.9  | 9.3  | ▲3.1         | 7.4                   | 4.5       | 11.7        | 36.8        | 1.6         | 18.5           | 13.0                    | 63.9                | 70.5                  | 18.6             | 25.3     | 9.5             | 15.1                      |      |
|                   |    | 11月    | 24.5        | 1.0          | 0.0                  | 5.6  | 8.3  | ▲4.0         | 7.6                   | 3.9       | 11.6        | 37.9        | 1.7         | 23.1           | 9.5                     | 63.9                | 70.5                  | 19.2             | 24.5     | 10.8            | 15.8                      |      |
|                   |    | 12月    | 23.1        | ▲0.5         | 0.0                  | 8.2  | 9.8  | ▲2.6         | 8.4                   | 4.4       | 11.6        | 38.0        | 1.7         | 31.0           | 13.6                    | 47.1                | 62.5                  | 19.4             | 24.4     | 9.5             | 14.5                      |      |
|                   |    | 6年     | 1月          | 23.9         | 0.4                  | 0.0  | 8.0  | 7.7          | ▲3.1                  | 8.0       | 3.6         | 16.1        | 37.5        | 5.7            | 21.2                    | 7.6                 | 64.2                  | 65.7             | 23.4     | 23.8            | 7.7                       | 20.3 |
|                   |    |        | 2月          | 25.4         | 0.7                  | 0.0  | 7.8  | 8.1          | ▲2.1                  | 8.1       | 3.1         | 18.4        | 38.6        | 6.8            | 18.5                    | 7.2                 | 71.1                  | 71.3             | 23.0     | 23.7            | 7.5                       | 20.5 |
|                   |    |        | 3月          | 26.1         | 1.3                  | x    | 7.7  | 8.4          | ▲1.5                  | x         | 3.7         | 22.4        | 39.0        | 6.3            | 41.7                    | 8.9                 | 71.0                  | 72.0             | 18.6     | 24.5            | 7.3                       | 20.0 |
|                   | 4月 |        | 24.5        | 0.0          | x                    | 7.1  | 7.4  | ▲2.3         | x                     | 4.6       | 17.5        | 36.3        | 6.2         | 35.1           | 8.6                     | 67.5                | 72.4                  | 21.8             | 22.5     | 7.7             | 21.5                      |      |
|                   | 5月 |        | 24.9        | 0.1          | x                    | 4.3  | 7.5  | ▲1.7         | x                     | 1.4       | 17.2        | 37.2        | 5.6         | 21.0           | 9.8                     | 70.7                | 72.6                  | 21.7             | 23.8     | 7.8             | 20.3                      |      |
|                   | 6年 | 6月     | 25.2        | 0.8          | x                    | 3.9  | 7.2  | ▲2.3         | x                     | 3.4       | 16.8        | 37.2        | 5.0         | 29.0           | 9.8                     | 74.8                | 74.6                  | 23.1             | 22.6     | 7.1             | 20.4                      |      |
|                   |    | 7月     | 25.0        | ▲0.4         | x                    | 3.3  | 7.6  | ▲1.8         | x                     | 4.0       | 17.5        | 43.4        | 7.4         | 25.8           | 6.8                     | 64.4                | 48.7                  | 17.2             | 24.0     | 8.8             | 24.3                      |      |
|                   |    | 8月     | 25.2        | 0.6          | x                    | 3.5  | 7.6  | ▲0.9         | x                     | 5.0       | 17.2        | 44.3        | 7.5         | 21.5           | 5.5                     | 63.8                | 48.7                  | 17.6             | 24.7     | 8.8             | 24.0                      |      |
|                   |    | 対前年同月差 | 0.6         | -            | x                    | 0.6  | ▲0.9 | -            | x                     | 0.0       | 3.8         | 3.4         | 7.5         | ▲0.9           | ▲7.9                    | ▲1.3                | ▲19.9                 | ▲3.9             | ▲0.7     | ▲1.6            | ▲8.1                      |      |
| 30<br>人<br>以<br>上 | 令和 | 3年     | 22.8        | ▲0.3         | x                    | 2.8  | 13.5 | ▲1.3         | 8.0                   | 5.6       | 12.9        | 60.0        | 0.5         | x              | 8.4                     | 74.5                | 44.2                  | 19.9             | 15.6     | 5.7             | 26.1                      |      |
|                   |    | 4年     | 23.7        | 0.9          | x                    | 8.2  | 10.1 | ▲3.4         | 4.7                   | 5.9       | 18.4        | 61.2        | x           | 22.1           | 19.4                    | 74.3                | 48.8                  | 17.6             | 18.1     | 11.5            | 25.8                      |      |
|                   |    | 5年     | 24.7        | 1.0          | x                    | 8.6  | 9.1  | ▲1.0         | 6.8                   | 4.6       | 18.8        | 69.7        | 0.6         | x              | 16.8                    | 62.8                | 48.1                  | 16.7             | 21.6     | 8.0             | 22.8                      |      |
|                   | 5年 | 8月     | 24.8        | 0.9          | x                    | 3.8  | 7.8  | ▲2.0         | 6.9                   | 5.4       | 20.2        | 70.7        | 0.0         | x              | 19.7                    | 61.5                | 44.5                  | 14.9             | 23.2     | 9.5             | 24.1                      |      |
|                   |    | 9月     | 24.1        | 0.1          | x                    | 4.6  | 9.2  | ▲1.0         | 5.5                   | 4.6       | 19.5        | 69.8        | 0.8         | x              | 16.2                    | 63.4                | 43.7                  | 15.8             | 20.7     | 8.1             | 20.6                      |      |
|                   |    | 10月    | 24.9        | 0.6          | x                    | 3.7  | 8.8  | ▲1.6         | 7.1                   | 5.1       | 18.0        | 69.9        | 0.8         | x              | 20.5                    | 64.6                | 51.7                  | 16.4             | 23.5     | 7.2             | 21.5                      |      |
|                   |    | 11月    | 24.5        | ▲0.4         | x                    | 12.4 | 7.8  | ▲2.5         | 7.3                   | 4.4       | 18.1        | 70.4        | 1.1         | x              | 9.6                     | 63.4                | 51.6                  | 16.7             | 21.3     | 9.6             | 22.8                      |      |
|                   |    | 12月    | 24.8        | 0.1          | x                    | 14.9 | 9.5  | ▲0.9         | 7.4                   | 5.0       | 18.3        | 70.0        | 1.1         | x              | 19.1                    | 63.5                | 44.0                  | 17.0             | 21.0     | 7.2             | 20.8                      |      |
|                   |    | 6年     | 1月          | 24.6         | ▲0.8                 | x    | 12.2 | 6.6          | ▲3.5                  | 6.3       | 3.4         | 23.7        | 69.3        | 7.5            | x                       | 14.4                | 67.1                  | 66.1             | 20.6     | 20.1            | 6.2                       | 21.6 |
|                   |    |        | 2月          | 24.4         | ▲1.5                 | x    | 11.7 | 6.8          | ▲2.9                  | 6.3       | 3.4         | 29.3        | 69.6        | 9.3            | x                       | 12.2                | 67.1                  | 62.1             | 19.0     | 20.1            | 5.9                       | 18.5 |
|                   |    |        | 3月          | 25.4         | 1.0                  | x    | 11.2 | 7.1          | ▲2.3                  | 6.3       | 3.4         | 36.4        | 70.7        | 9.3            | x                       | 16.2                | 67.2                  | 60.6             | 13.9     | 22.3            | 5.7                       | 18.0 |
|                   | 4月 |        | 24.2        | ▲0.8         | x                    | 10.9 | 6.1  | ▲3.4         | 6.7                   | 4.6       | 26.2        | 69.8        | 9.0         | x              | 17.0                    | 67.4                | 61.3                  | 17.9             | 19.8     | 6.3             | 20.8                      |      |
|                   | 5月 |        | 24.8        | 0.0          | x                    | 3.2  | 5.9  | ▲2.7         | 7.1                   | 1.3       | 25.8        | 70.7        | 7.4         | x              | 19.9                    | 68.3                | 61.2                  | 18.4             | 22.4     | 7.4             | 21.5                      |      |
|                   | 6年 | 6月     | 24.4        | ▲0.1         | x                    | 3.0  | 6.0  | ▲3.2         | 6.7                   | 3.0       | 25.5        | 70.7        | 7.6         | x              | 20.0                    | 67.9                | 66.4                  | 18.8             | 19.9     | 6.3             | 22.2                      |      |
|                   |    | 7月     | 24.5        | ▲0.9         | x                    | 3.0  | 6.3  | ▲2.8         | 6.4                   | 3.2       | 26.9        | 71.4        | 7.6         | x              | 11.0                    | 69.6                | 62.5                  | 19.7             | 20.1     | 6.0             | 19.7                      |      |
|                   |    | 8月     | 24.7        | ▲0.4         | x                    | 2.7  | 6.4  | ▲1.5         | 6.8                   | 4.4       | 26.3        | 72.3        | 7.9         | x              | 7.7                     | 68.9                | 62.2                  | 19.9             | 20.7     | 5.9             | 19.2                      |      |
|                   |    | 対前年同月差 | ▲0.4        | -            | x                    | ▲1.2 | ▲1.5 | -            | 0.1                   | ▲1.1      | 6.5         | 1.8         | 7.9         | x              | ▲12.0                   | 0.4                 | 18.8                  | 2.3              | ▲2.5     | ▲3.7            | ▲4.2                      |      |

2 実数表

第11表-1 産業、男女別常用雇用労働者の1人平均月間現金給与額

令和6年8月分  
事業所規模5人以上

(単位:円)

| 業       | 産                   | 計       |         |         |        |         | 男       |         |         | 女       |         |         |
|---------|---------------------|---------|---------|---------|--------|---------|---------|---------|---------|---------|---------|---------|
|         |                     | 現金給与    | きま      | 特別に支払   | 現金給与   | きま      | 特別に支払   | 現金給与    | きま      | 特別に支払   |         |         |
|         |                     | 総額      | つて支     | に支払     | 総額     | つて支     | に支払     | 総額      | つて支     | に支払     |         |         |
| TL      | 調査産業計               | 266,565 | 248,327 | 232,972 | 15,355 | 18,238  | 323,171 | 294,925 | 28,246  | 211,160 | 202,718 | 8,442   |
| C       | 鉱業、採石業、砂利採取業        | x       | x       | x       | x      | x       | x       | x       | x       | x       | x       | x       |
| D       | 建設業                 | 358,126 | 299,592 | 284,334 | 15,258 | 58,534  | 385,422 | 322,386 | 63,036  | 243,271 | 203,682 | 39,589  |
| E       | 製造業                 | 293,953 | 262,822 | 237,357 | 25,465 | 31,131  | 346,286 | 308,458 | 37,828  | 209,175 | 188,893 | 20,282  |
| F       | 電気・ガス・熱供給・水道業       | 369,419 | 369,159 | 333,207 | 35,952 | 260     | 409,355 | 409,038 | 317     | 187,946 | 187,946 | 0       |
| G       | 情報通信業               | 362,762 | 351,256 | 319,564 | 31,692 | 11,506  | 402,959 | 390,267 | 12,692  | 284,899 | 275,691 | 9,208   |
| H       | 運輸業、郵便業             | 342,790 | 277,452 | 247,402 | 30,050 | 65,338  | 379,837 | 302,052 | 77,785  | 213,290 | 191,463 | 21,827  |
| I       | 卸売業、小売業             | 217,608 | 211,356 | 203,221 | 8,135  | 6,252   | 273,603 | 264,836 | 8,767   | 169,643 | 165,544 | 4,099   |
| J       | 金融業、保険業             | 370,902 | 345,649 | 333,239 | 12,410 | 25,253  | 474,628 | 439,590 | 35,038  | 284,655 | 267,538 | 17,117  |
| K       | 不動産業、物品賃貸業          | 259,778 | 230,644 | 220,783 | 9,861  | 29,134  | 313,638 | 278,088 | 35,550  | 228,082 | 202,724 | 25,358  |
| L       | 学術研究、専門・技術サービス業     | 341,373 | 304,530 | 292,490 | 12,040 | 36,843  | 352,750 | 332,846 | 19,904  | 319,932 | 251,170 | 68,762  |
| M       | 宿泊業、飲食サービス業         | 137,468 | 132,794 | 126,988 | 5,806  | 4,674   | 165,196 | 158,764 | 6,432   | 124,478 | 120,627 | 3,851   |
| N       | 生活関連サービス業、娯楽業       | 203,124 | 188,599 | 184,213 | 4,386  | 14,525  | 214,194 | 197,825 | 16,369  | 192,687 | 179,900 | 12,787  |
| O       | 教育、学習支援業            | 321,059 | 319,485 | 305,690 | 13,795 | 1,574   | 345,742 | 345,742 | 0       | 301,016 | 298,164 | 2,852   |
| P       | 医療、福祉               | 259,958 | 259,045 | 245,264 | 13,781 | 913     | 336,785 | 335,282 | 1,503   | 239,406 | 238,651 | 755     |
| Q       | 複合サービス事業            | 303,308 | 303,203 | 284,710 | 18,493 | 105     | 344,241 | 344,095 | 146     | 228,854 | 228,823 | 31      |
| R       | サービス業（他に分類されないもの）   | 221,378 | 212,365 | 197,125 | 15,240 | 9,013   | 253,231 | 241,366 | 11,865  | 174,062 | 169,286 | 4,776   |
| E09、E10 | 食料品製造業、飲料・たばこ・飼料製造業 | 249,703 | 216,561 | 200,609 | 15,952 | 33,142  | 297,972 | 261,928 | 36,044  | 209,927 | 179,176 | 30,751  |
| E11     | 繊維工業                | 166,146 | 166,146 | 158,011 | 8,135  | 0       | 239,444 | 239,444 | 0       | 159,783 | 159,783 | 0       |
| E12     | 木材・木製品製造業（家具を除く）    | 370,219 | 257,573 | 241,884 | 15,689 | 112,646 | 378,512 | 262,553 | 115,959 | 314,963 | 224,387 | 90,576  |
| E13     | 家具・装備品              | 187,113 | 178,639 | 169,137 | 9,502  | 8,474   | 185,282 | 178,653 | 6,629   | 209,383 | 178,471 | 30,912  |
| E14     | パルプ・紙・紙加工品製造業       | 298,617 | 286,117 | 248,282 | 37,835 | 12,500  | 328,666 | 316,854 | 11,812  | 209,008 | 194,454 | 14,554  |
| E15     | 印刷・同関連業             | 222,432 | 222,432 | 206,825 | 15,607 | 0       | 276,316 | 276,316 | 0       | 188,578 | 188,578 | 0       |
| E16、E17 | 化学工業、石油製品・石炭製造業     | x       | x       | x       | x      | x       | x       | x       | x       | x       | x       | x       |
| E18     | プラスチック製品製造業         | 255,786 | 224,627 | 204,812 | 19,815 | 31,159  | 274,761 | 245,792 | 28,969  | 209,746 | 173,273 | 36,473  |
| E19     | ゴム製品製造業             | x       | x       | x       | x      | x       | x       | x       | x       | x       | x       | x       |
| E21     | 窯業・土石製品製造業          | 352,703 | 282,613 | 257,866 | 24,747 | 70,090  | 358,539 | 288,278 | 70,261  | 287,079 | 218,902 | 68,177  |
| E22     | 鉄鋼業                 | 590,977 | 359,850 | 314,236 | 45,614 | 231,127 | 615,264 | 373,247 | 242,017 | 390,018 | 248,998 | 141,020 |
| E23     | 非鉄金属製造業             | 216,211 | 216,211 | 206,202 | 10,009 | 0       | 245,650 | 245,650 | 0       | 171,870 | 171,870 | 0       |
| E24     | 金属製品製造業             | 287,896 | 278,294 | 264,561 | 13,733 | 9,602   | 302,291 | 291,659 | 10,632  | 236,136 | 230,237 | 5,899   |
| E25     | はん用機械器具製造業          | 284,185 | 284,185 | 262,571 | 21,614 | 0       | 311,918 | 311,918 | 0       | 230,291 | 230,291 | 0       |
| E26     | 生産用機械器具製造業          | 365,048 | 302,123 | 264,458 | 37,665 | 62,925  | 402,018 | 335,692 | 66,326  | 280,733 | 225,564 | 55,169  |
| E27     | 業務用機械器具製造業          | 280,487 | 267,437 | 243,950 | 23,487 | 13,050  | 326,619 | 307,371 | 19,248  | 215,890 | 211,519 | 4,371   |
| E28     | 電子部品・デバイス・電子回路製造業   | 323,973 | 323,973 | 282,279 | 41,694 | 0       | 371,836 | 371,836 | 0       | 198,820 | 198,820 | 0       |
| E29     | 電気機械器具製造業           | 338,961 | 252,240 | 236,210 | 16,030 | 86,721  | 413,086 | 296,588 | 116,498 | 237,941 | 191,802 | 46,139  |
| E30     | 情報通信機械器具製造業         | 231,024 | 231,024 | 226,953 | 4,071  | 0       | 290,413 | 290,413 | 0       | 167,886 | 167,886 | 0       |
| E31     | 輸送用機械器具製造業          | 317,787 | 317,787 | 258,407 | 59,380 | 0       | 339,200 | 339,200 | 0       | 204,669 | 204,669 | 0       |
| E32、E20 | その他の製造業             | 269,337 | 233,216 | 222,312 | 10,904 | 36,121  | 312,431 | 260,120 | 52,311  | 201,163 | 190,655 | 10,508  |
| I-1     | 卸売業                 | 297,444 | 286,924 | 273,236 | 13,688 | 10,520  | 346,692 | 332,867 | 13,825  | 211,418 | 206,672 | 4,746   |
| I-2     | 小売業                 | 183,726 | 179,285 | 173,506 | 5,779  | 4,441   | 222,671 | 217,429 | 5,242   | 159,107 | 155,172 | 3,935   |
| M75     | 宿泊業                 | 167,667 | 156,396 | 146,851 | 9,545  | 11,271  | 232,715 | 215,220 | 17,495  | 127,135 | 119,742 | 7,393   |
| MS      | M一括分                | 125,638 | 123,548 | 119,207 | 4,341  | 2,090   | 130,610 | 129,846 | 764     | 123,569 | 120,929 | 2,640   |
| P83     | 医療業                 | 319,150 | 318,147 | 294,743 | 23,404 | 1,003   | 446,451 | 444,893 | 1,558   | 280,861 | 280,024 | 837     |
| PS      | P一括分                | 216,569 | 215,722 | 208,995 | 6,727  | 847     | 242,076 | 240,620 | 1,456   | 210,341 | 209,642 | 699     |
| R92     | その他の事業サービス業         | 168,601 | 168,601 | 157,660 | 10,941 | 0       | 201,642 | 201,642 | 0       | 133,165 | 133,165 | 0       |
| RS      | R一括分                | 272,556 | 254,804 | 235,394 | 19,410 | 17,752  | 291,562 | 270,881 | 20,681  | 233,012 | 221,352 | 11,660  |

第11表-2 産業、男女別常用雇用労働者の1人平均月間現金給与額

令和6年8月分  
事業所規模30人以上

(単位:円)

| 産 業     | 計                   |                        |         |            |                |             | 男                      |                |             | 女                      |                |         |         |         |
|---------|---------------------|------------------------|---------|------------|----------------|-------------|------------------------|----------------|-------------|------------------------|----------------|---------|---------|---------|
|         | 現金給与<br>総 額         | きま<br>って支<br>給する<br>給与 | 計       |            | 特別に支払<br>われた給与 | 現金給与<br>総 額 | きま<br>って支<br>給する<br>給与 | 特別に支払<br>われた給与 | 現金給与<br>総 額 | きま<br>って支<br>給する<br>給与 | 特別に支払<br>われた給与 |         |         |         |
|         |                     |                        | 所定内給与   | 超過労働<br>給与 |                |             |                        |                |             |                        |                |         |         |         |
|         |                     |                        | 所定内給与   | 超過労働<br>給与 |                |             |                        |                |             |                        |                |         |         |         |
| TL      | 調査産業計               | 274,145                | 260,500 | 239,422    | 21,078         | 13,645      |                        |                | 328,575     | 307,635                | 20,940         | 216,197 | 210,318 | 5,879   |
| C       | 鉱業、採石業、砂利採取業        | x                      | x       | x          | x              | x           |                        |                | x           | x                      | x              | x       | x       | x       |
| D       | 建設業                 | 441,229                | 327,869 | 309,455    | 18,414         | 113,360     |                        |                | 473,169     | 349,603                | 123,566        | 297,480 | 230,054 | 67,426  |
| E       | 製造業                 | 295,689                | 269,394 | 241,620    | 27,774         | 26,295      |                        |                | 348,325     | 316,171                | 32,154         | 207,065 | 190,634 | 16,431  |
| F       | 電気・ガス・熱供給・水道業       | 404,250                | 403,874 | 357,999    | 45,875         | 376         |                        |                | 444,400     | 443,957                | 443            | 178,441 | 178,441 | 0       |
| G       | 情報通信業               | 381,460                | 366,844 | 334,297    | 32,547         | 14,616      |                        |                | 421,637     | 405,772                | 15,865         | 299,810 | 287,733 | 12,077  |
| H       | 運輸業、郵便業             | 284,175                | 283,926 | 246,469    | 37,457         | 249         |                        |                | 330,901     | 330,639                | 262            | 185,331 | 185,110 | 221     |
| I       | 卸売業、小売業             | 173,811                | 170,525 | 160,527    | 9,998          | 3,286       |                        |                | 224,318     | 221,546                | 2,772          | 140,591 | 136,966 | 3,625   |
| J       | 金融業、保険業             | 401,514                | 401,514 | 385,289    | 16,225         | 0           |                        |                | 476,565     | 476,565                | 0              | 299,778 | 299,778 | 0       |
| K       | 不動産業、物品賃貸業          | 252,965                | 252,965 | 243,680    | 9,285          | 0           |                        |                | 264,142     | 264,142                | 0              | 226,024 | 226,024 | 0       |
| L       | 学術研究、専門・技術サービス業     | 292,680                | 292,680 | 269,990    | 22,690         | 0           |                        |                | 315,968     | 315,968                | 0              | 243,173 | 243,173 | 0       |
| M       | 宿泊業、飲食サービス業         | 141,264                | 133,205 | 124,811    | 8,394          | 8,059       |                        |                | 175,123     | 163,014                | 12,109         | 118,235 | 112,930 | 5,305   |
| N       | 生活関連サービス業、娯楽業       | 158,577                | 149,308 | 140,810    | 8,498          | 9,269       |                        |                | 209,225     | 196,384                | 12,841         | 112,533 | 106,511 | 6,022   |
| O       | 教育、学習支援業            | 324,761                | 324,135 | 301,337    | 22,798         | 626         |                        |                | 339,408     | 339,408                | 0              | 310,304 | 309,060 | 1,244   |
| P       | 医療、福祉               | 292,941                | 292,252 | 272,595    | 19,657         | 689         |                        |                | 370,028     | 369,097                | 931            | 264,679 | 264,079 | 600     |
| Q       | 複合サービス事業            | 289,228                | 289,083 | 268,691    | 20,392         | 145         |                        |                | 326,340     | 326,144                | 196            | 217,789 | 217,742 | 47      |
| R       | サービス業（他に分類されないもの）   | 209,284                | 208,317 | 193,048    | 15,269         | 967         |                        |                | 232,221     | 230,850                | 1,371          | 172,181 | 171,866 | 315     |
| E09、E10 | 食料品製造業、飲料・たばこ・飼料製造業 | 221,729                | 206,791 | 192,518    | 14,273         | 14,938      |                        |                | 261,978     | 249,337                | 12,641         | 188,862 | 172,049 | 16,813  |
| E11     | 繊維工業                | 175,638                | 175,638 | 166,516    | 9,122          | 0           |                        |                | 239,444     | 239,444                | 0              | 166,283 | 166,283 | 0       |
| E12     | 木材・木製品製造業（家具を除く）    | 460,096                | 259,877 | 243,066    | 16,811         | 200,219     |                        |                | 491,041     | 273,313                | 217,728        | 344,164 | 209,541 | 134,623 |
| E13     | 家具・装備品              | x                      | x       | x          | x              | x           |                        |                | x           | x                      | x              | x       | x       | x       |
| E14     | パルプ・紙・紙加工品製造業       | 298,617                | 286,117 | 248,282    | 37,835         | 12,500      |                        |                | 328,666     | 316,854                | 11,812         | 209,008 | 194,454 | 14,554  |
| E15     | 印刷・同関連業             | 253,474                | 253,474 | 230,502    | 22,972         | 0           |                        |                | 333,073     | 333,073                | 0              | 208,819 | 208,819 | 0       |
| E16、E17 | 化学工業、石油製品・石炭製造業     | x                      | x       | x          | x              | x           |                        |                | x           | x                      | x              | x       | x       | x       |
| E18     | プラスチック製品製造業         | x                      | x       | x          | x              | x           |                        |                | x           | x                      | x              | x       | x       | x       |
| E19     | ゴム製品製造業             | x                      | x       | x          | x              | x           |                        |                | x           | x                      | x              | x       | x       | x       |
| E21     | 窯業・土石製品製造業          | 324,034                | 323,838 | 283,945    | 39,893         | 196         |                        |                | 328,052     | 327,843                | 209            | 266,451 | 266,451 | 0       |
| E22     | 鉄鋼業                 | 647,196                | 355,198 | 299,179    | 56,019         | 291,998     |                        |                | 674,993     | 369,029                | 305,964        | 418,624 | 241,465 | 177,159 |
| E23     | 非鉄金属製造業             | x                      | x       | x          | x              | x           |                        |                | x           | x                      | x              | x       | x       | x       |
| E24     | 金属製品製造業             | 272,058                | 258,613 | 246,097    | 12,516         | 13,445      |                        |                | 293,050     | 277,977                | 15,073         | 200,686 | 192,779 | 7,907   |
| E25     | はん用機械器具製造業          | 287,642                | 287,642 | 264,669    | 22,973         | 0           |                        |                | 320,194     | 320,194                | 0              | 224,763 | 224,763 | 0       |
| E26     | 生産用機械器具製造業          | 365,048                | 302,123 | 264,458    | 37,665         | 62,925      |                        |                | 402,018     | 335,692                | 66,326         | 280,733 | 225,564 | 55,169  |
| E27     | 業務用機械器具製造業          | 280,487                | 267,437 | 243,950    | 23,487         | 13,050      |                        |                | 326,619     | 307,371                | 19,248         | 215,890 | 211,519 | 4,371   |
| E28     | 電子部品・デバイス・電子回路製造業   | 332,488                | 332,488 | 288,854    | 43,634         | 0           |                        |                | 373,862     | 373,862                | 0              | 210,790 | 210,790 | 0       |
| E29     | 電気機械器具製造業           | 374,919                | 273,565 | 254,677    | 18,888         | 101,354     |                        |                | 438,666     | 311,235                | 127,431        | 271,056 | 212,190 | 58,866  |
| E30     | 情報通信機械器具製造業         | 231,024                | 231,024 | 226,953    | 4,071          | 0           |                        |                | 290,413     | 290,413                | 0              | 167,886 | 167,886 | 0       |
| E31     | 輸送用機械器具製造業          | 317,787                | 317,787 | 258,407    | 59,380         | 0           |                        |                | 339,200     | 339,200                | 0              | 204,669 | 204,669 | 0       |
| E32、E20 | その他の製造業             | 250,579                | 250,579 | 242,479    | 8,100          | 0           |                        |                | 291,712     | 291,712                | 0              | 198,239 | 198,239 | 0       |
| I-1     | 卸売業                 | 280,958                | 280,778 | 260,700    | 20,078         | 180         |                        |                | 327,532     | 327,245                | 287            | 203,252 | 203,252 | 0       |
| I-2     | 小売業                 | 140,065                | 135,800 | 128,976    | 6,824          | 4,265       |                        |                | 161,741     | 157,463                | 4,278          | 129,636 | 125,378 | 4,258   |
| M75     | 宿泊業                 | 200,147                | 182,417 | 170,708    | 11,709         | 17,730      |                        |                | 254,073     | 230,731                | 23,342         | 155,557 | 142,468 | 13,089  |
| MS      | M一括分                | 97,291                 | 96,453  | 90,535     | 5,918          | 838         |                        |                | 102,826     | 101,003                | 1,823          | 94,052  | 93,791  | 261     |
| P83     | 医療業                 | 342,100                | 340,783 | 311,231    | 29,552         | 1,317       |                        |                | 461,984     | 460,270                | 1,714          | 296,446 | 295,280 | 1,166   |
| PS      | P一括分                | 239,641                | 239,633 | 230,705    | 8,928          | 8           |                        |                | 264,319     | 264,287                | 32             | 230,965 | 230,965 | 0       |
| R92     | その他の事業サービス業         | 184,454                | 184,454 | 171,273    | 13,181         | 0           |                        |                | 204,005     | 204,005                | 0              | 153,861 | 153,861 | 0       |
| RS      | R一括分                | 244,545                | 242,204 | 223,970    | 18,234         | 2,341       |                        |                | 271,073     | 267,815                | 3,258          | 199,533 | 198,748 | 785     |

第12表-1 産業、男女別常用雇用労働者の1人平均月間出勤日数及び実労働時間

令和6年8月分  
事業所規模5人以上

| 産 業     | 計                   |      |       |       | 男     |         |       |       | 女     |       |         |       |      |       |       |
|---------|---------------------|------|-------|-------|-------|---------|-------|-------|-------|-------|---------|-------|------|-------|-------|
|         | 出 勤 日 数             | 総    | 実     | 所 定 内 | 所 定 外 | 出 勤 日 数 | 総     | 実     | 所 定 内 | 所 定 外 | 出 勤 日 数 | 総     | 実    | 所 定 内 | 所 定 外 |
|         |                     | 労働時間 | 労働時間  | 労働時間  | 労働時間  |         | 労働時間  | 労働時間  | 労働時間  | 労働時間  |         | 労働時間  | 労働時間 | 労働時間  | 労働時間  |
| TL      | 調査産業計               | 18.0 | 137.4 | 129.2 | 8.2   | 18.3    | 146.9 | 135.5 | 11.4  | 17.7  | 128.2   | 123.0 | 5.2  |       |       |
| C       | 鉱業、採石業、砂利採取業        | x    | x     | x     | x     | x       | x     | x     | x     | x     | x       | x     | x    |       |       |
| D       | 建設業                 | 18.4 | 145.3 | 138.0 | 7.3   | 18.6    | 147.8 | 139.6 | 8.2   | 17.8  | 135.3   | 131.5 | 3.8  |       |       |
| E       | 製造業                 | 17.6 | 146.9 | 134.7 | 12.2  | 17.6    | 150.9 | 135.4 | 15.5  | 17.7  | 140.4   | 133.6 | 6.8  |       |       |
| F       | 電気・ガス・熱供給・水道業       | 18.2 | 148.4 | 136.3 | 12.1  | 18.6    | 156.3 | 142.8 | 13.5  | 16.6  | 112.7   | 106.9 | 5.8  |       |       |
| G       | 情報通信業               | 18.8 | 157.0 | 139.6 | 17.4  | 18.9    | 161.3 | 140.7 | 20.6  | 18.6  | 148.8   | 137.5 | 11.3 |       |       |
| H       | 運輸業、郵便業             | 19.8 | 154.6 | 140.9 | 13.7  | 20.1    | 163.8 | 148.4 | 15.4  | 18.4  | 122.2   | 114.5 | 7.7  |       |       |
| I       | 卸売業、小売業             | 19.3 | 138.7 | 130.7 | 8.0   | 19.7    | 150.6 | 139.6 | 11.0  | 19.0  | 128.4   | 123.0 | 5.4  |       |       |
| J       | 金融業、保険業             | 19.7 | 152.6 | 146.6 | 6.0   | 19.6    | 155.3 | 147.5 | 7.8   | 19.7  | 150.4   | 145.8 | 4.6  |       |       |
| K       | 不動産業、物品賃貸業          | 16.8 | 128.6 | 123.0 | 5.6   | 18.5    | 148.5 | 140.0 | 8.5   | 15.8  | 116.9   | 113.0 | 3.9  |       |       |
| L       | 学術研究・専門・技術サービス業     | 18.5 | 146.5 | 141.2 | 5.3   | 18.5    | 148.3 | 142.6 | 5.7   | 18.5  | 143.1   | 138.6 | 4.5  |       |       |
| M       | 宿泊業、飲食サービス業         | 16.7 | 113.4 | 107.1 | 6.3   | 17.5    | 133.4 | 121.3 | 12.1  | 16.3  | 104.0   | 100.5 | 3.5  |       |       |
| N       | 生活関連サービス業、娯楽業       | 17.4 | 124.2 | 121.7 | 2.5   | 17.8    | 128.7 | 126.4 | 2.3   | 17.1  | 119.8   | 117.1 | 2.7  |       |       |
| O       | 教育、学習支援業            | 13.6 | 104.1 | 94.7  | 9.4   | 13.8    | 107.6 | 97.3  | 10.3  | 13.4  | 101.3   | 92.5  | 8.8  |       |       |
| P       | 医療、福祉               | 18.0 | 135.2 | 130.5 | 4.7   | 18.0    | 137.1 | 130.7 | 6.4   | 18.0  | 134.7   | 130.4 | 4.3  |       |       |
| Q       | 複合サービス事業            | 19.6 | 156.0 | 148.2 | 7.8   | 19.7    | 162.2 | 151.8 | 10.4  | 19.3  | 144.8   | 141.7 | 3.1  |       |       |
| R       | サービス業（他に分類されないもの）   | 18.1 | 139.7 | 130.3 | 9.4   | 18.1    | 149.3 | 137.1 | 12.2  | 18.2  | 125.3   | 120.2 | 5.1  |       |       |
| E09、E10 | 食料品製造業、飲料・たばこ・飼料製造業 | 18.3 | 149.4 | 138.6 | 10.8  | 18.6    | 155.4 | 141.4 | 14.0  | 18.1  | 144.4   | 136.3 | 8.1  |       |       |
| E11     | 繊維工業                | 19.1 | 150.3 | 142.9 | 7.4   | 18.1    | 147.3 | 139.1 | 8.2   | 19.1  | 150.5   | 143.2 | 7.3  |       |       |
| E12     | 木材・木製品製造業（家具を除く）    | 20.1 | 165.3 | 150.0 | 15.3  | 20.3    | 166.6 | 151.7 | 14.9  | 18.9  | 157.1   | 139.0 | 18.1 |       |       |
| E13     | 家具・装備品              | 14.7 | 112.7 | 105.5 | 7.2   | 14.5    | 111.7 | 104.8 | 6.9   | 17.1  | 125.9   | 114.6 | 11.3 |       |       |
| E14     | パルプ・紙・紙加工品製造業       | 17.8 | 157.1 | 140.4 | 16.7  | 18.3    | 165.7 | 146.7 | 19.0  | 16.4  | 131.3   | 121.5 | 9.8  |       |       |
| E15     | 印刷・同関連業             | 16.6 | 134.1 | 125.5 | 8.6   | 17.6    | 148.4 | 132.1 | 16.3  | 16.0  | 125.2   | 121.4 | 3.8  |       |       |
| E16、E17 | 化学工業、石油製品・石炭製造業     | x    | x     | x     | x     | x       | x     | x     | x     | x     | x       | x     | x    |       |       |
| E18     | プラスチック製品製造業         | 16.5 | 140.2 | 124.4 | 15.8  | 16.3    | 150.2 | 128.1 | 22.1  | 17.1  | 115.6   | 115.3 | 0.3  |       |       |
| E19     | ゴム製品製造業             | x    | x     | x     | x     | x       | x     | x     | x     | x     | x       | x     | x    |       |       |
| E21     | 窯業・土石製品製造業          | 18.2 | 151.5 | 140.3 | 11.2  | 18.2    | 152.4 | 140.6 | 11.8  | 18.1  | 141.9   | 136.6 | 5.3  |       |       |
| E22     | 鉄鋼業                 | 18.8 | 154.7 | 141.4 | 13.3  | 18.7    | 155.1 | 141.0 | 14.1  | 18.9  | 151.4   | 144.3 | 7.1  |       |       |
| E23     | 非鉄金属製造業             | 18.1 | 143.2 | 138.7 | 4.5   | 18.2    | 149.5 | 143.5 | 6.0   | 18.0  | 133.6   | 131.5 | 2.1  |       |       |
| E24     | 金属製品製造業             | 18.0 | 146.2 | 137.5 | 8.7   | 18.2    | 149.5 | 139.2 | 10.3  | 17.4  | 134.2   | 131.5 | 2.7  |       |       |
| E25     | はん用機械器具製造業          | 18.4 | 148.3 | 141.6 | 6.7   | 18.3    | 149.7 | 140.8 | 8.9   | 18.6  | 145.7   | 143.1 | 2.6  |       |       |
| E26     | 生産用機械器具製造業          | 18.0 | 159.1 | 142.6 | 16.5  | 18.4    | 165.6 | 145.9 | 19.7  | 17.1  | 144.4   | 135.2 | 9.2  |       |       |
| E27     | 業務用機械器具製造業          | 16.0 | 146.5 | 133.2 | 13.3  | 16.4    | 152.6 | 135.7 | 16.9  | 15.4  | 138.1   | 129.7 | 8.4  |       |       |
| E28     | 電子部品・デバイス・電子回路製造業   | 17.3 | 147.5 | 130.5 | 17.0  | 17.3    | 152.0 | 131.2 | 20.8  | 17.3  | 135.7   | 128.8 | 6.9  |       |       |
| E29     | 電気機械器具製造業           | 17.0 | 142.4 | 134.5 | 7.9   | 16.7    | 145.5 | 134.9 | 10.6  | 17.5  | 138.1   | 133.9 | 4.2  |       |       |
| E30     | 情報通信機械器具製造業         | 17.5 | 136.8 | 133.6 | 3.2   | 18.0    | 143.5 | 139.8 | 3.7   | 17.0  | 129.6   | 127.0 | 2.6  |       |       |
| E31     | 輸送用機械器具製造業          | 15.1 | 137.5 | 118.8 | 18.7  | 14.9    | 138.8 | 118.7 | 20.1  | 15.7  | 131.1   | 119.4 | 11.7 |       |       |
| E32、E20 | その他の製造業             | 16.3 | 132.8 | 127.0 | 5.8   | 16.2    | 134.9 | 127.3 | 7.6   | 16.5  | 129.2   | 126.4 | 2.8  |       |       |
| I-1     | 卸売業                 | 20.3 | 165.8 | 154.4 | 11.4  | 20.4    | 174.0 | 159.9 | 14.1  | 20.1  | 151.6   | 144.8 | 6.8  |       |       |
| I-2     | 小売業                 | 18.9 | 127.1 | 120.6 | 6.5   | 19.2    | 134.3 | 125.5 | 8.8   | 18.8  | 122.5   | 117.5 | 5.0  |       |       |
| M75     | 宿泊業                 | 19.2 | 132.5 | 125.7 | 6.8   | 20.9    | 165.7 | 155.6 | 10.1  | 18.1  | 111.8   | 107.1 | 4.7  |       |       |
| MS      | M一括分                | 15.7 | 105.9 | 99.8  | 6.1   | 15.7    | 116.8 | 103.7 | 13.1  | 15.6  | 101.3   | 98.2  | 3.1  |       |       |
| P83     | 医療業                 | 18.4 | 139.0 | 133.4 | 5.6   | 17.8    | 136.9 | 129.2 | 7.7   | 18.6  | 139.7   | 134.7 | 5.0  |       |       |
| PS      | P一括分                | 17.7 | 132.4 | 128.3 | 4.1   | 18.1    | 137.3 | 132.0 | 5.3   | 17.6  | 131.2   | 127.4 | 3.8  |       |       |
| R92     | その他の事業サービス業         | 18.6 | 138.3 | 130.1 | 8.2   | 18.6    | 157.2 | 145.0 | 12.2  | 18.6  | 118.0   | 114.1 | 3.9  |       |       |
| RS      | R一括分                | 17.7 | 140.9 | 130.4 | 10.5  | 17.7    | 143.5 | 131.2 | 12.3  | 17.6  | 135.7   | 129.0 | 6.7  |       |       |



第12表-2 産業、男女別常用雇用労働者の1人平均月間出勤日数及び実労働時間  
 令和6年8月分  
 事業所規模30人以上

| 産 業      | 計                   |      |       |       | 男     |         |       |       | 女     |       |         |       |      |       |       |
|----------|---------------------|------|-------|-------|-------|---------|-------|-------|-------|-------|---------|-------|------|-------|-------|
|          | 出 勤 日 数             | 総    | 実     | 所 定 内 | 所 定 外 | 出 勤 日 数 | 総     | 実     | 所 定 内 | 所 定 外 | 出 勤 日 数 | 総     | 実    | 所 定 内 | 所 定 外 |
|          |                     | 労働時間 | 労働時間  | 労働時間  | 労働時間  |         | 労働時間  | 労働時間  | 労働時間  | 労働時間  |         | 労働時間  | 労働時間 | 労働時間  | 労働時間  |
| TL       | 調査産業計               | 18.0 | 138.8 | 129.2 | 9.6   | 18.2    | 146.3 | 133.3 | 13.0  | 17.9  | 130.8   | 124.8 | 6.0  |       |       |
| C        | 鉱業、採石業、砂利採取業        | x    | x     | x     | x     | x       | x     | x     | x     | x     | x       | x     | x    |       |       |
| D        | 建設業                 | 18.8 | 147.3 | 137.9 | 9.4   | 18.9    | 147.1 | 137.0 | 10.1  | 18.7  | 148.9   | 142.2 | 6.7  |       |       |
| E        | 製造業                 | 17.6 | 147.2 | 134.9 | 12.3  | 17.5    | 151.0 | 135.5 | 15.5  | 17.6  | 140.8   | 134.0 | 6.8  |       |       |
| F        | 電気・ガス・熱供給・水道業       | 17.9 | 150.0 | 135.6 | 14.4  | 18.0    | 157.3 | 141.1 | 16.2  | 17.1  | 108.4   | 104.4 | 4.0  |       |       |
| G        | 情報通信業               | 19.0 | 159.2 | 141.2 | 18.0  | 19.2    | 163.5 | 142.0 | 21.5  | 18.6  | 150.3   | 139.5 | 10.8 |       |       |
| H        | 運輸業、郵便業             | 19.6 | 154.0 | 134.7 | 19.3  | 20.4    | 170.6 | 146.2 | 24.4  | 17.9  | 118.9   | 110.4 | 8.5  |       |       |
| I        | 卸売業、小売業             | 20.0 | 124.8 | 118.0 | 6.8   | 21.1    | 136.9 | 127.1 | 9.8   | 19.3  | 116.8   | 112.0 | 4.8  |       |       |
| J        | 金融業、保険業             | 19.5 | 154.7 | 147.1 | 7.6   | 19.9    | 158.2 | 150.5 | 7.7   | 18.8  | 149.9   | 142.4 | 7.5  |       |       |
| K        | 不動産業、物品賃貸業          | 18.3 | 142.0 | 136.6 | 5.4   | 18.7    | 146.2 | 140.1 | 6.1   | 17.2  | 131.7   | 128.1 | 3.6  |       |       |
| L        | 学術研究・専門・技術サービス業     | 19.4 | 158.8 | 149.6 | 9.2   | 19.4    | 160.7 | 150.3 | 10.4  | 19.4  | 154.6   | 148.1 | 6.5  |       |       |
| M        | 宿泊業、飲食サービス業         | 16.4 | 111.1 | 104.3 | 6.8   | 17.2    | 125.4 | 115.6 | 9.8   | 15.9  | 101.4   | 96.6  | 4.8  |       |       |
| N        | 生活関連サービス業、娯楽業       | 14.6 | 102.7 | 97.1  | 5.6   | 16.5    | 122.0 | 114.9 | 7.1   | 12.9  | 85.1    | 80.9  | 4.2  |       |       |
| O        | 教育、学習支援業            | 13.5 | 104.6 | 94.2  | 10.4  | 13.7    | 109.5 | 97.2  | 12.3  | 13.3  | 99.7    | 91.2  | 8.5  |       |       |
| P        | 医療、福祉               | 18.5 | 142.0 | 136.2 | 5.8   | 18.0    | 139.4 | 132.6 | 6.8   | 18.7  | 142.9   | 137.5 | 5.4  |       |       |
| Q        | 複合サービス事業            | 19.6 | 156.3 | 147.7 | 8.6   | 19.6    | 160.7 | 150.0 | 10.7  | 19.6  | 147.8   | 143.2 | 4.6  |       |       |
| R        | サービス業（他に分類されないもの）   | 17.8 | 143.1 | 133.9 | 9.2   | 17.5    | 148.7 | 137.6 | 11.1  | 18.3  | 134.2   | 128.0 | 6.2  |       |       |
| E09, E10 | 食料品製造業、飲料・たばこ・飼料製造業 | 18.6 | 149.6 | 140.0 | 9.6   | 19.0    | 155.5 | 142.7 | 12.8  | 18.3  | 144.9   | 137.8 | 7.1  |       |       |
| E11      | 繊維工業                | 18.3 | 147.1 | 139.9 | 7.2   | 18.1    | 147.3 | 139.1 | 8.2   | 18.4  | 147.1   | 140.0 | 7.1  |       |       |
| E12      | 木材・木製品製造業（家具を除く）    | 18.8 | 158.4 | 143.1 | 15.3  | 19.0    | 160.4 | 144.7 | 15.7  | 18.4  | 150.9   | 137.1 | 13.8 |       |       |
| E13      | 家具・装備品              | x    | x     | x     | x     | x       | x     | x     | x     | x     | x       | x     | x    |       |       |
| E14      | パルプ・紙・紙加工品製造業       | 17.8 | 157.1 | 140.4 | 16.7  | 18.3    | 165.7 | 146.7 | 19.0  | 16.4  | 131.3   | 121.5 | 9.8  |       |       |
| E15      | 印刷・同関連業             | 16.9 | 137.8 | 126.2 | 11.6  | 17.5    | 153.6 | 128.8 | 24.8  | 16.6  | 128.9   | 124.8 | 4.1  |       |       |
| E16, E17 | 化学工業、石油製品・石炭製造業     | x    | x     | x     | x     | x       | x     | x     | x     | x     | x       | x     | x    |       |       |
| E18      | プラスチック製品製造業         | x    | x     | x     | x     | x       | x     | x     | x     | x     | x       | x     | x    |       |       |
| E19      | ゴム製品製造業             | x    | x     | x     | x     | x       | x     | x     | x     | x     | x       | x     | x    |       |       |
| E21      | 窯業・土石製品製造業          | 17.4 | 144.7 | 130.7 | 14.0  | 17.4    | 144.9 | 130.5 | 14.4  | 17.4  | 142.3   | 133.2 | 9.1  |       |       |
| E22      | 鉄鋼業                 | 19.3 | 164.2 | 148.1 | 16.1  | 19.3    | 165.1 | 147.9 | 17.2  | 19.2  | 155.8   | 149.0 | 6.8  |       |       |
| E23      | 非鉄金属製造業             | x    | x     | x     | x     | x       | x     | x     | x     | x     | x       | x     | x    |       |       |
| E24      | 金属製品製造業             | 17.4 | 143.4 | 134.3 | 9.1   | 17.6    | 147.0 | 136.2 | 10.8  | 16.8  | 131.4   | 127.7 | 3.7  |       |       |
| E25      | はん用機械器具製造業          | 18.4 | 152.2 | 145.9 | 6.3   | 18.3    | 153.3 | 145.3 | 8.0   | 18.7  | 150.2   | 147.1 | 3.1  |       |       |
| E26      | 生産用機械器具製造業          | 18.0 | 159.1 | 142.6 | 16.5  | 18.4    | 165.6 | 145.9 | 19.7  | 17.1  | 144.4   | 135.2 | 9.2  |       |       |
| E27      | 業務用機械器具製造業          | 16.0 | 146.5 | 133.2 | 13.3  | 16.4    | 152.6 | 135.7 | 16.9  | 15.4  | 138.1   | 129.7 | 8.4  |       |       |
| E28      | 電子部品・デバイス・電子回路製造業   | 17.3 | 149.0 | 131.2 | 17.8  | 17.3    | 152.2 | 131.1 | 21.1  | 17.3  | 139.7   | 131.7 | 8.0  |       |       |
| E29      | 電気機械器具製造業           | 16.9 | 145.8 | 136.6 | 9.2   | 16.6    | 147.9 | 136.2 | 11.7  | 17.3  | 142.5   | 137.3 | 5.2  |       |       |
| E30      | 情報通信機械器具製造業         | 17.5 | 136.8 | 133.6 | 3.2   | 18.0    | 143.5 | 139.8 | 3.7   | 17.0  | 129.6   | 127.0 | 2.6  |       |       |
| E31      | 輸送用機械器具製造業          | 15.1 | 137.5 | 118.8 | 18.7  | 14.9    | 138.8 | 118.7 | 20.1  | 15.7  | 131.1   | 119.4 | 11.7 |       |       |
| E32, E20 | その他の製造業             | 16.6 | 133.3 | 129.4 | 3.9   | 16.4    | 133.2 | 129.1 | 4.1   | 16.8  | 133.5   | 129.8 | 3.7  |       |       |
| I-1      | 卸売業                 | 20.4 | 165.5 | 153.9 | 11.6  | 21.0    | 178.0 | 163.4 | 14.6  | 19.5  | 144.5   | 138.1 | 6.4  |       |       |
| I-2      | 小売業                 | 19.9 | 111.9 | 106.7 | 5.2   | 21.2    | 111.8 | 105.0 | 6.8   | 19.3  | 112.0   | 107.5 | 4.5  |       |       |
| M75      | 宿泊業                 | 20.0 | 149.1 | 140.6 | 8.5   | 21.6    | 173.0 | 161.4 | 11.6  | 18.8  | 129.3   | 123.3 | 6.0  |       |       |
| MS       | M一括分                | 13.7 | 82.8  | 77.3  | 5.5   | 13.1    | 81.8  | 73.7  | 8.1   | 14.0  | 83.5    | 79.4  | 4.1  |       |       |
| P83      | 医療業                 | 18.4 | 141.1 | 134.8 | 6.3   | 17.6    | 135.8 | 127.6 | 8.2   | 18.7  | 143.2   | 137.6 | 5.6  |       |       |
| PS       | P一括分                | 18.7 | 142.7 | 137.6 | 5.1   | 18.4    | 143.4 | 138.3 | 5.1   | 18.8  | 142.5   | 137.4 | 5.1  |       |       |
| R92      | その他の事業サービス業         | 18.6 | 148.4 | 138.7 | 9.7   | 18.2    | 157.5 | 145.2 | 12.3  | 19.0  | 134.0   | 128.4 | 5.6  |       |       |
| RS       | R一括分                | 16.8 | 135.7 | 127.2 | 8.5   | 16.5    | 136.4 | 127.1 | 9.3   | 17.2  | 134.5   | 127.5 | 7.0  |       |       |

第13表-1 産業、男女別の前調査期間末、増加、減少及び本調査期間末常用労働者数

令和6年8月分  
事業所規模5人以上

| 産 業      |                     | 計            |          |          |         |              |              | 男          |              |          |          |        |              | 女            |            |              |          |          |        |              |              |            |
|----------|---------------------|--------------|----------|----------|---------|--------------|--------------|------------|--------------|----------|----------|--------|--------------|--------------|------------|--------------|----------|----------|--------|--------------|--------------|------------|
|          |                     | 前調査期間末常用労働者数 | 増加常用労働者数 | 減少常用労働者数 | 少用労働者数  | 本調査期間末常用労働者数 | うちパートタイム労働者数 | パートタイム労働者率 | 前調査期間末常用労働者数 | 増加常用労働者数 | 減少常用労働者数 | 少用労働者数 | 本調査期間末常用労働者数 | うちパートタイム労働者数 | パートタイム労働者率 | 前調査期間末常用労働者数 | 増加常用労働者数 | 減少常用労働者数 | 少用労働者数 | 本調査期間末常用労働者数 | うちパートタイム労働者数 | パートタイム労働者率 |
|          |                     | 人            | 人        | 人        | 人       | 人            | 人            | %          | 人            | 人        | 人        | 人      | 人            | 人            | %          | 人            | 人        | 人        | 人      | 人            | 人            | 人          |
| TL       | 調査産業計               | 422,200      | 5,787    | 5,987    | 422,000 | 106,483      | 25.2         | 209,026    | 2,369        | 2,846    | 208,549  | 27,411 | 13.1         | 213,174      | 3,418      | 3,141        | 213,451  | 79,072   | 37.0   |              |              |            |
| C        | 鉱業、採石業、砂利採取業        | x            | x        | x        | x       | x            | x            | x          | x            | x        | x        | x      | x            | x            | x          | x            | x        | x        | x      | x            | x            | x          |
| D        | 建設業                 | 28,704       | 74       | 312      | 28,466  | 1,002        | 3.5          | 23,215     | 74           | 312      | 22,977   | 191    | 0.8          | 5,489        | 0          | 0            | 5,489    | 811      | 14.8   |              |              |            |
| E        | 製造業                 | 73,773       | 438      | 863      | 73,348  | 5,573        | 7.6          | 45,730     | 169          | 662      | 45,237   | 976    | 2.2          | 28,043       | 269        | 201          | 28,111   | 4,597    | 16.4   |              |              |            |
| F        | 電気・ガス・熱供給・水道業       | x            | x        | x        | x       | x            | x            | x          | x            | x        | x        | x      | x            | x            | x          | x            | x        | x        | x      | x            | x            | x          |
| G        | 情報通信業               | 3,824        | 4        | 10       | 3,818   | 190          | 5.0          | 2,525      | 0            | 10       | 2,515    | 70     | 2.8          | 1,299        | 4          | 0            | 1,303    | 120      | 9.2    |              |              |            |
| H        | 運輸業、郵便業             | 26,408       | 433      | 422      | 26,419  | 4,543        | 17.2         | 20,556     | 346          | 382      | 20,520   | 1,810  | 8.8          | 5,852        | 87         | 40           | 5,899    | 2,733    | 46.3   |              |              |            |
| I        | 卸売業、小売業             | 74,951       | 1,836    | 1,077    | 75,710  | 33,566       | 44.3         | 34,613     | 586          | 299      | 34,900   | 8,366  | 24.0         | 40,338       | 1,250      | 778          | 40,810   | 25,200   | 61.7   |              |              |            |
| J        | 金融業、保険業             | 10,492       | 125      | 111      | 10,506  | 792          | 7.5          | 4,776      | 86           | 105      | 4,757    | 34     | 0.7          | 5,716        | 39         | 6            | 5,749    | 758      | 13.2   |              |              |            |
| K        | 不動産業、物品賃貸業          | 4,698        | 11       | 224      | 4,485   | 966          | 21.5         | 1,704      | 7            | 13       | 1,698    | 113    | 6.7          | 2,994        | 4          | 211          | 2,787    | 853      | 30.6   |              |              |            |
| L        | 学術研究、専門・技術サービス業     | 8,310        | 5        | 109      | 8,206   | 455          | 5.5          | 5,400      | 5            | 15       | 5,390    | 148    | 2.7          | 2,910        | 0          | 94           | 2,816    | 307      | 10.9   |              |              |            |
| M        | 宿泊業、飲食サービス業         | 28,863       | 1,359    | 1,121    | 29,101  | 18,572       | 63.8         | 9,293      | 389          | 482      | 9,200    | 4,775  | 51.9         | 19,570       | 970        | 639          | 19,901   | 13,797   | 69.3   |              |              |            |
| N        | 生活関連サービス業、娯楽業       | 17,467       | 68       | 64       | 17,471  | 8,500        | 48.7         | 8,479      | 29           | 32       | 8,476    | 3,904  | 46.1         | 8,988        | 39         | 32           | 8,995    | 4,596    | 51.1   |              |              |            |
| O        | 教育、学習支援業            | 24,848       | 209      | 175      | 24,882  | 4,380        | 17.6         | 11,159     | 95           | 127      | 11,127   | 1,502  | 13.5         | 13,689       | 114        | 48           | 13,755   | 2,878    | 20.9   |              |              |            |
| P        | 医療、福祉               | 79,716       | 802      | 1,041    | 79,477  | 19,594       | 24.7         | 16,717     | 398          | 233      | 16,882   | 3,216  | 19.0         | 62,999       | 404        | 808          | 62,595   | 16,378   | 26.2   |              |              |            |
| Q        | 複合サービス事業            | 5,313        | 14       | 38       | 5,289   | 465          | 8.8          | 3,417      | 14           | 7        | 3,424    | 168    | 4.9          | 1,896        | 0          | 31           | 1,865    | 297      | 15.9   |              |              |            |
| R        | サービス業（他に分類されないもの）   | 32,052       | 401      | 403      | 32,050  | 7,677        | 24.0         | 19,145     | 171          | 150      | 19,166   | 2,100  | 11.0         | 12,907       | 230        | 253          | 12,884   | 5,577    | 43.3   |              |              |            |
| E09, E10 | 食料品製造業、飲料・たばこ・飼料製造業 | 18,635       | 114      | 284      | 18,465  | 1,740        | 9.4          | 8,503      | 14           | 259      | 8,258    | 234    | 2.8          | 10,132       | 100        | 25           | 10,207   | 1,506    | 14.8   |              |              |            |
| E11      | 繊維工業                | 4,126        | 16       | 30       | 4,112   | 843          | 20.5         | 326        | 7            | 1        | 332      | 18     | 5.4          | 3,800        | 9          | 29           | 3,780    | 825      | 21.8   |              |              |            |
| E12      | 木材・木製品製造業（家具を除く）    | 1,670        | 0        | 14       | 1,656   | 26           | 1.6          | 1,453      | 0            | 14       | 1,439    | 12     | 0.8          | 217          | 0          | 0            | 217      | 14       | 6.5    |              |              |            |
| E13      | 家具・装備品              | 445          | 5        | 0        | 450     | 98           | 21.8         | 411        | 5            | 0        | 416      | 92     | 22.1         | 34           | 0          | 0            | 34       | 6        | 17.6   |              |              |            |
| E14      | パルプ・紙・紙加工品製造業       | 1,117        | 2        | 6        | 1,113   | 66           | 5.9          | 837        | 2            | 6        | 833      | 14     | 1.7          | 280          | 0          | 0            | 280      | 52       | 18.6   |              |              |            |
| E15      | 印刷・関連連業             | 1,730        | 21       | 3        | 1,748   | 210          | 12.0         | 672        | 1            | 3        | 670      | 23     | 3.4          | 1,058        | 20         | 0            | 1,078    | 187      | 17.3   |              |              |            |
| E16, E17 | 化学工業、石油製品・石炭製造業     | x            | x        | x        | x       | x            | x            | x          | x            | x        | x        | x      | x            | x            | x          | x            | x        | x        | x      | x            | x            | x          |
| E18      | プラスチック製品製造業         | 2,617        | 0        | 122      | 2,495   | 139          | 5.6          | 1,857      | 0            | 94       | 1,763    | 42     | 2.4          | 760          | 0          | 28           | 732      | 97       | 13.3   |              |              |            |
| E19      | ゴム製品製造業             | x            | x        | x        | x       | x            | x            | x          | x            | x        | x        | x      | x            | x            | x          | x            | x        | x        | x      | x            | x            | x          |
| E21      | 窯業・土石製品製造業          | 2,631        | 16       | 12       | 2,635   | 112          | 4.3          | 2,424      | 0            | 12       | 2,412    | 96     | 4.0          | 207          | 16         | 0            | 223      | 16       | 7.2    |              |              |            |
| E22      | 鉄鋼業                 | 2,113        | 10       | 53       | 2,070   | 33           | 1.6          | 1,888      | 9            | 53       | 1,844    | 23     | 1.2          | 225          | 1          | 0            | 226      | 10       | 4.4    |              |              |            |
| E23      | 非鉄金属製造業             | 812          | 2        | 2        | 812     | 135          | 16.6         | 488        | 2            | 2        | 488      | 2      | 0.4          | 324          | 0          | 0            | 324      | 133      | 41.0   |              |              |            |
| E24      | 金属製品製造業             | 4,770        | 4        | 100      | 4,674   | 63           | 1.3          | 3,738      | 4            | 91       | 3,651    | 36     | 1.0          | 1,032        | 0          | 9            | 1,023    | 27       | 2.6    |              |              |            |
| E25      | はん用機械器具製造業          | 2,462        | 26       | 17       | 2,471   | 28           | 1.1          | 1,626      | 16           | 11       | 1,631    | 1      | 0.1          | 836          | 10         | 6            | 840      | 27       | 3.2    |              |              |            |
| E26      | 生産用機械器具製造業          | 4,168        | 15       | 15       | 4,168   | 77           | 1.8          | 2,890      | 15           | 0        | 2,905    | 36     | 1.2          | 1,278        | 0          | 15           | 1,263    | 41       | 3.2    |              |              |            |
| E27      | 業務用機械器具製造業          | 2,091        | 19       | 27       | 2,083   | 162          | 7.8          | 1,221      | 4            | 11       | 1,214    | 46     | 3.8          | 870          | 15         | 16           | 869      | 116      | 13.3   |              |              |            |
| E28      | 電子部品・デバイス・電子回路製造業   | 10,065       | 56       | 66       | 10,055  | 768          | 7.6          | 7,281      | 19           | 27       | 7,273    | 80     | 1.1          | 2,784        | 37         | 39           | 2,782    | 688      | 24.7   |              |              |            |
| E29      | 電気機械器具製造業           | 3,560        | 18       | 33       | 3,545   | 555          | 15.7         | 2,056      | 4            | 18       | 2,042    | 117    | 5.7          | 1,504        | 14         | 15           | 1,503    | 438      | 29.1   |              |              |            |
| E30      | 情報通信機械器具製造業         | 1,224        | 10       | 7        | 1,227   | 116          | 9.5          | 630        | 8            | 5        | 633      | 2      | 0.3          | 594          | 2          | 2            | 594      | 114      | 19.2   |              |              |            |
| E31      | 輸送用機械器具製造業          | 5,988        | 9        | 48       | 5,949   | 130          | 2.2          | 5,035      | 8            | 41       | 5,002    | 10     | 0.2          | 953          | 1          | 7            | 947      | 120      | 12.7   |              |              |            |
| E32, E20 | その他の製造業             | 2,172        | 90       | 24       | 2,238   | 226          | 10.1         | 1,335      | 46           | 14       | 1,367    | 88     | 6.4          | 837          | 44         | 10           | 871      | 138      | 15.8   |              |              |            |
| I-1      | 卸売業                 | 22,497       | 222      | 326      | 22,393  | 3,270        | 14.6         | 14,312     | 191          | 268      | 14,235   | 394    | 2.8          | 8,185        | 31         | 58           | 8,158    | 2,876    | 35.3   |              |              |            |
| I-2      | 小売業                 | 52,454       | 1,614    | 751      | 53,317  | 30,296       | 56.8         | 20,301     | 395          | 31       | 20,665   | 7,972  | 38.6         | 32,153       | 1,219      | 720          | 32,652   | 22,324   | 68.4   |              |              |            |
| M75      | 宿泊業                 | 8,018        | 433      | 152      | 8,299   | 4,386        | 52.8         | 3,099      | 159          | 93       | 3,165    | 850    | 26.9         | 4,919        | 274        | 59           | 5,134    | 3,536    | 68.9   |              |              |            |
| MS       | M-括分                | 20,845       | 926      | 969      | 20,802  | 14,186       | 68.2         | 6,194      | 230          | 389      | 6,035    | 3,925  | 65.0         | 14,651       | 696        | 580          | 14,767   | 10,261   | 69.5   |              |              |            |
| P83      | 医療業                 | 33,484       | 556      | 189      | 33,851  | 5,842        | 17.3         | 7,681      | 298          | 90       | 7,889    | 1,271  | 16.1         | 25,803       | 258        | 99           | 25,962   | 4,571    | 17.6   |              |              |            |
| PS       | P-括分                | 46,232       | 246      | 852      | 45,626  | 13,752       | 30.1         | 9,036      | 100          | 143      | 8,993    | 1,945  | 21.6         | 37,196       | 146        | 709          | 36,633   | 11,807   | 32.2   |              |              |            |
| R92      | その他の事業サービス業         | 15,795       | 184      | 216      | 15,763  | 6,371        | 40.4         | 8,175      | 51           | 70       | 8,156    | 1,511  | 18.5         | 7,620        | 133        | 146          | 7,607    | 4,860    | 63.9   |              |              |            |
| RS       | R-括分                | 16,257       | 217      | 187      | 16,287  | 1,306        | 8.0          | 10,970     | 120          | 80       | 11,010   | 589    | 5.3          | 5,287        | 97         | 107          | 5,277    | 717      | 13.6   |              |              |            |

第13表-2 産業、男女別の前調査期間末、増加、減少及び本調査期間末常用労働者数

令和6年8月分  
事業所規模30人以上

| 産 業      |                     | 計            |          |          |         |              |              |            | 男            |          |          |        |              |              |            | 女            |          |          |        |              |              |            |
|----------|---------------------|--------------|----------|----------|---------|--------------|--------------|------------|--------------|----------|----------|--------|--------------|--------------|------------|--------------|----------|----------|--------|--------------|--------------|------------|
|          |                     | 前調査期間末常用労働者数 | 増加常用労働者数 | 減少常用労働者数 | 少用労働者数  | 本調査期間末常用労働者数 | うちパートタイム労働者数 | パートタイム労働者率 | 前調査期間末常用労働者数 | 増加常用労働者数 | 減少常用労働者数 | 少用労働者数 | 本調査期間末常用労働者数 | うちパートタイム労働者数 | パートタイム労働者率 | 前調査期間末常用労働者数 | 増加常用労働者数 | 減少常用労働者数 | 少用労働者数 | 本調査期間末常用労働者数 | うちパートタイム労働者数 | パートタイム労働者率 |
|          |                     | 人            | 人        | 人        | 人       | 人            | 人            | %          | 人            | 人        | 人        | 人      | 人            | 人            | %          | 人            | 人        | 人        | 人      | 人            | 人            | 人          |
| TL       | 調査産業計               | 231,328      | 2,993    | 2,210    | 232,111 | 57,442       | 24.7         | 119,374    | 1,219        | 992      | 119,601  | 16,123 | 13.5         | 111,954      | 1,774      | 1,218        | 112,510  | 41,319   | 36.7   |              |              |            |
| C        | 鉱業、採石業、砂利採取業        | x            | x        | x        | x       | x            | x            | x          | x            | x        | x        | x      | x            | x            | x          | x            | x        | x        | x      | x            | x            |            |
| D        | 建設業                 | 11,010       | 45       | 19       | 11,036  | 302          | 2.7          | 9,006      | 45           | 19       | 9,032    | 37     | 0.4          | 2,004        | 0          | 0            | 2,004    | 265      | 13.2   |              |              |            |
| E        | 製造業                 | 60,116       | 315      | 399      | 60,032  | 3,814        | 6.4          | 37,732     | 125          | 210      | 37,647   | 680    | 1.8          | 22,384       | 190        | 189          | 22,385   | 3,134    | 14.0   |              |              |            |
| F        | 電気・ガス・熱供給・水道業       | 1,792        | 8        | 15       | 1,785   | 121          | 6.8          | 1,526      | 0            | 15       | 1,511    | 9      | 0.6          | 266          | 8          | 0            | 274      | 112      | 40.9   |              |              |            |
| G        | 情報通信業               | 3,011        | 4        | 10       | 3,005   | 133          | 4.4          | 2,021      | 0            | 10       | 2,011    | 70     | 3.5          | 990          | 4          | 0            | 994      | 63       | 6.3    |              |              |            |
| H        | 運輸業、郵便業             | 15,196       | 168      | 157      | 15,207  | 3,997        | 26.3         | 10,340     | 81           | 117      | 10,304   | 1,264  | 12.3         | 4,856        | 87         | 40           | 4,903    | 2,733    | 55.7   |              |              |            |
| I        | 卸売業、小売業             | 27,957       | 781      | 245      | 28,493  | 20,598       | 72.3         | 11,102     | 270          | 76       | 11,296   | 5,368  | 47.5         | 16,855       | 511        | 169          | 17,197   | 15,230   | 88.6   |              |              |            |
| J        | 金融業、保険業             | 4,074        | 20       | 6        | 4,088   | 321          | 7.9          | 2,345      | 7            | 0        | 2,352    | 8      | 0.3          | 1,729        | 13         | 6            | 1,736    | 313      | 18.0   |              |              |            |
| K        | 不動産業、物品賃貸業          | x            | x        | x        | x       | x            | x            | x          | x            | x        | x        | x      | x            | x            | x          | x            | x        | x        | x      | x            | x            |            |
| L        | 学術研究、専門・技術サービス業     | 3,459        | 5        | 15       | 3,449   | 267          | 7.7          | 2,354      | 5            | 15       | 2,344    | 148    | 6.3          | 1,105        | 0          | 0            | 1,105    | 119      | 10.8   |              |              |            |
| M        | 宿泊業、飲食サービス業         | 12,050       | 444      | 281      | 12,213  | 8,417        | 68.9         | 4,913      | 116          | 120      | 4,909    | 2,723  | 55.5         | 7,137        | 328        | 161          | 7,304    | 5,694    | 78.0   |              |              |            |
| N        | 生活関連サービス業、娯楽業       | 3,275        | 68       | 64       | 3,279   | 2,038        | 62.2         | 1,562      | 29           | 32       | 1,559    | 712    | 45.7         | 1,713        | 39         | 32           | 1,720    | 1,326    | 77.1   |              |              |            |
| O        | 教育、学習支援業            | 14,808       | 97       | 83       | 14,822  | 2,946        | 19.9         | 7,359      | 35           | 35       | 7,359    | 1,216  | 16.5         | 7,449        | 62         | 48           | 7,463    | 1,730    | 23.2   |              |              |            |
| P        | 医療、福祉               | 49,275       | 709      | 632      | 49,352  | 10,229       | 20.7         | 13,147     | 359          | 194      | 13,312   | 2,409  | 18.1         | 36,128       | 350        | 438          | 36,040   | 7,820    | 21.7   |              |              |            |
| Q        | 複合サービス事業            | 3,641        | 14       | 7        | 3,648   | 217          | 5.9          | 2,395      | 14           | 7        | 2,402    | 85     | 3.5          | 1,246        | 0          | 0            | 1,246    | 132      | 10.6   |              |              |            |
| R        | サービス業（他に分類されないもの）   | 20,162       | 304      | 257      | 20,209  | 3,878        | 19.2         | 12,475     | 126          | 127      | 12,474   | 1,281  | 10.3         | 7,687        | 178        | 130          | 7,735    | 2,597    | 33.6   |              |              |            |
| E09, E10 | 食料品製造業、飲料・たばこ・飼料製造業 | 14,776       | 114      | 83       | 14,807  | 1,533        | 10.4         | 6,671      | 14           | 58       | 6,627    | 231    | 3.5          | 8,105        | 100        | 25           | 8,180    | 1,302    | 15.9   |              |              |            |
| E11      | 繊維工業                | 2,580        | 16       | 30       | 2,566   | 350          | 13.6         | 326        | 7            | 1        | 332      | 18     | 5.4          | 2,254        | 9          | 29           | 2,234    | 332      | 14.9   |              |              |            |
| E12      | 木材・木製品製造業（家具を除く）    | 700          | 0        | 14       | 686     | 26           | 3.8          | 554        | 0            | 14       | 540      | 12     | 2.2          | 146          | 0          | 0            | 146      | 14       | 9.6    |              |              |            |
| E13      | 家具・装備品              | x            | x        | x        | x       | x            | x            | x          | x            | x        | x        | x      | x            | x            | x          | x            | x        | x        | x      | x            | x            |            |
| E14      | パルプ・紙・紙加工品製造業       | 1,117        | 2        | 6        | 1,113   | 66           | 5.9          | 837        | 2            | 6        | 833      | 14     | 1.7          | 280          | 0          | 0            | 280      | 52       | 18.6   |              |              |            |
| E15      | 印刷・同関連業             | 1,114        | 1        | 3        | 1,112   | 109          | 9.8          | 401        | 1            | 3        | 399      | 3      | 0.8          | 713          | 0          | 0            | 713      | 106      | 14.9   |              |              |            |
| E16, E17 | 化学工業、石油製品・石炭製造業     | x            | x        | x        | x       | x            | x            | x          | x            | x        | x        | x      | x            | x            | x          | x            | x        | x        | x      | x            | x            |            |
| E18      | プラスチック製品製造業         | x            | x        | x        | x       | x            | x            | x          | x            | x        | x        | x      | x            | x            | x          | x            | x        | x        | x      | x            | x            |            |
| E19      | ゴム製品製造業             | x            | x        | x        | x       | x            | x            | x          | x            | x        | x        | x      | x            | x            | x          | x            | x        | x        | x      | x            | x            |            |
| E21      | 窯業・土石製品製造業          | 1,395        | 0        | 0        | 1,395   | 80           | 5.7          | 1,304      | 0            | 0        | 1,304    | 80     | 6.1          | 91           | 0          | 0            | 91       | 0        | 0.0    |              |              |            |
| E22      | 鉄鋼業                 | 1,654        | 10       | 7        | 1,657   | 33           | 2.0          | 1,475      | 9            | 7        | 1,477    | 23     | 1.6          | 179          | 1          | 0            | 180      | 10       | 5.6    |              |              |            |
| E23      | 非鉄金属製造業             | x            | x        | x        | x       | x            | x            | x          | x            | x        | x        | x      | x            | x            | x          | x            | x        | x        | x      | x            | x            |            |
| E24      | 金属製品製造業             | 3,377        | 4        | 13       | 3,368   | 63           | 1.9          | 2,606      | 4            | 4        | 2,606    | 36     | 1.4          | 771          | 0          | 9            | 762      | 27       | 3.5    |              |              |            |
| E25      | はん用機械器具製造業          | 2,074        | 26       | 17       | 2,083   | 28           | 1.3          | 1,367      | 16           | 11       | 1,372    | 1      | 0.1          | 707          | 10         | 6            | 711      | 27       | 3.8    |              |              |            |
| E26      | 生産用機械器具製造業          | 4,168        | 15       | 15       | 4,168   | 77           | 1.8          | 2,890      | 15           | 0        | 2,905    | 36     | 1.2          | 1,278        | 0          | 15           | 1,263    | 41       | 3.2    |              |              |            |
| E27      | 業務用機械器具製造業          | 2,091        | 19       | 27       | 2,083   | 162          | 7.8          | 1,221      | 4            | 11       | 1,214    | 46     | 3.8          | 870          | 15         | 16           | 869      | 116      | 13.3   |              |              |            |
| E28      | 電子部品・デバイス・電子回路製造業   | 9,563        | 56       | 58       | 9,561   | 548          | 5.7          | 7,140      | 19           | 27       | 7,132    | 72     | 1.0          | 2,423        | 37         | 31           | 2,429    | 476      | 19.6   |              |              |            |
| E29      | 電気機械器具製造業           | 3,009        | 15       | 33       | 2,991   | 155          | 5.2          | 1,866      | 4            | 18       | 1,852    | 11     | 0.6          | 1,143        | 11         | 15           | 1,139    | 144      | 12.6   |              |              |            |
| E30      | 情報通信機械器具製造業         | 1,224        | 10       | 7        | 1,227   | 116          | 9.5          | 630        | 8            | 5        | 633      | 2      | 0.3          | 594          | 2          | 2            | 594      | 114      | 19.2   |              |              |            |
| E31      | 輸送用機械器具製造業          | 5,988        | 9        | 48       | 5,949   | 130          | 2.2          | 5,035      | 8            | 41       | 5,002    | 10     | 0.2          | 953          | 1          | 7            | 947      | 120      | 12.7   |              |              |            |
| E32, E20 | その他の製造業             | 1,494        | 6        | 8        | 1,492   | 134          | 9.0          | 836        | 2            | 2        | 836      | 36     | 4.3          | 658          | 4          | 6            | 656      | 98       | 14.9   |              |              |            |
| I-1      | 卸売業                 | 6,774        | 76       | 103      | 6,747   | 1,702        | 25.2         | 4,227      | 45           | 45       | 4,227    | 394    | 9.3          | 2,547        | 31         | 58           | 2,520    | 1,308    | 51.9   |              |              |            |
| I-2      | 小売業                 | 21,183       | 705      | 142      | 21,746  | 18,896       | 86.9         | 6,875      | 225          | 31       | 7,069    | 4,974  | 70.4         | 14,308       | 480        | 111          | 14,677   | 13,922   | 94.9   |              |              |            |
| M75      | 宿泊業                 | 5,167        | 127      | 88       | 5,206   | 2,068        | 39.7         | 2,343      | 38           | 29       | 2,352    | 461    | 19.6         | 2,824        | 89         | 59           | 2,854    | 1,607    | 56.3   |              |              |            |
| MS       | M-括分                | 6,883        | 317      | 193      | 7,007   | 6,349        | 90.6         | 2,570      | 78           | 91       | 2,557    | 2,262  | 88.5         | 4,313        | 239        | 102          | 4,450    | 4,087    | 91.8   |              |              |            |
| P83      | 医療業                 | 25,470       | 556      | 189      | 25,837  | 4,632        | 17.9         | 6,971      | 298          | 90       | 7,179    | 1,271  | 17.7         | 18,499       | 258        | 99           | 18,658   | 3,361    | 18.0   |              |              |            |
| PS       | P-括分                | 23,805       | 153      | 443      | 23,515  | 5,597        | 23.8         | 6,176      | 61           | 104      | 6,133    | 1,138  | 18.6         | 17,629       | 92         | 339          | 17,382   | 4,459    | 25.7   |              |              |            |
| R92      | その他の事業サービス業         | 11,840       | 132      | 123      | 11,849  | 3,265        | 27.6         | 7,236      | 51           | 70       | 7,217    | 1,146  | 15.9         | 4,604        | 81         | 53           | 4,632    | 2,119    | 45.7   |              |              |            |
| RS       | R-括分                | 8,322        | 172      | 134      | 8,360   | 613          | 7.3          | 5,239      | 75           | 57       | 5,257    | 135    | 2.6          | 3,083        | 97         | 77           | 3,103    | 478      | 15.4   |              |              |            |

第14表-1 産業、就業形態別の常用雇用労働者1人平均月間現金給与額

令和6年8月分  
事業所規模5人以上

(単位:円)

| 産 業     | 一 般 労 働 者           |                      |           |                |             | パ ー ト タ イ ム 労 働 者    |           |                |         |        |         |
|---------|---------------------|----------------------|-----------|----------------|-------------|----------------------|-----------|----------------|---------|--------|---------|
|         | 現金給与<br>総 額         | きま っ て 支<br>給 する 給 与 | 特 別 に 支 払 |                | 現金給与<br>総 額 | きま っ て 支<br>給 する 給 与 | 特 別 に 支 払 |                |         |        |         |
|         |                     |                      | 所 定 内 給 与 | 超 過 労 働<br>給 与 |             |                      | 所 定 内 給 与 | 超 過 労 働<br>給 与 |         |        |         |
| TL      | 調査産業計               | 319,094              | 295,473   | 275,824        | 19,649      | 23,621               | 109,593   | 107,442        | 104,919 | 2,523  | 2,151   |
| C       | 鉱業、採石業、砂利採取業        | x                    | x         | x              | x           | x                    | x         | x              | x       | x      | x       |
| D       | 建設業                 | 366,675              | 306,622   | 290,868        | 15,754      | 60,053               | 119,451   | 103,327        | 101,914 | 1,413  | 16,124  |
| E       | 製造業                 | 308,619              | 275,299   | 247,853        | 27,446      | 33,320               | 114,788   | 110,402        | 109,130 | 1,272  | 4,386   |
| F       | 電気・ガス・熱供給・水道業       | 392,409              | 392,126   | 353,075        | 39,051      | 283                  | 102,678   | 102,678        | 102,678 | 0      | 0       |
| G       | 情報通信業               | 372,195              | 361,279   | 328,590        | 32,689      | 10,916               | 180,982   | 158,101        | 145,618 | 12,483 | 22,881  |
| H       | 運輸業、郵便業             | 389,030              | 310,104   | 275,263        | 34,841      | 78,926               | 120,453   | 120,453        | 113,436 | 7,017  | 0       |
| I       | 卸売業、小売業             | 296,865              | 288,367   | 276,723        | 11,644      | 8,498                | 116,650   | 113,258        | 109,592 | 3,666  | 3,392   |
| J       | 金融業、保険業             | 385,793              | 360,909   | 347,538        | 13,371      | 24,884               | 187,016   | 157,200        | 156,651 | 549    | 29,816  |
| K       | 不動産業、物品賃貸業          | 314,997              | 276,984   | 264,515        | 12,469      | 38,013               | 78,600    | 78,600         | 77,296  | 1,304  | 0       |
| L       | 学術研究、専門・技術サービス業     | 351,595              | 312,604   | 300,801        | 11,803      | 38,991               | 166,064   | 166,064        | 149,969 | 16,095 | 0       |
| M       | 宿泊業、飲食サービス業         | 236,777              | 225,025   | 211,646        | 13,379      | 11,752               | 79,191    | 78,670         | 77,308  | 1,362  | 521     |
| N       | 生活関連サービス業、娯楽業       | 307,348              | 279,274   | 271,330        | 7,944       | 28,074               | 93,162    | 92,932         | 92,301  | 631    | 230     |
| O       | 教育、学習支援業            | 373,310              | 372,323   | 355,556        | 16,767      | 987                  | 78,705    | 74,410         | 74,400  | 10     | 4,295   |
| P       | 医療、福祉               | 300,137              | 299,028   | 281,674        | 17,354      | 1,109                | 136,727   | 136,413        | 133,592 | 2,821  | 314     |
| Q       | 複合サービス事業            | 318,111              | 317,995   | 298,032        | 19,963      | 116                  | 149,549   | 149,549        | 146,329 | 3,220  | 0       |
| R       | サービス業（他に分類されないもの）   | 260,968              | 249,548   | 229,777        | 19,771      | 11,420               | 95,842    | 94,464         | 93,590  | 874    | 1,378   |
| E09、E10 | 食料品製造業、飲料・たばこ・飼料製造業 | 264,450              | 228,629   | 211,085        | 17,544      | 35,821               | 103,827   | 97,184         | 96,977  | 207    | 6,643   |
| E11     | 繊維工業                | 180,412              | 180,412   | 170,245        | 10,167      | 0                    | 110,330   | 110,330        | 110,144 | 186    | 0       |
| E12     | 木材・木製品製造業（家具を除く）    | 372,521              | 259,764   | 243,839        | 15,925      | 112,757              | 222,431   | 116,902        | 116,431 | 471    | 105,529 |
| E13     | 家具・装備品              | 220,384              | 209,840   | 197,697        | 12,143      | 10,544               | 68,459    | 67,367         | 67,285  | 82     | 1,092   |
| E14     | パルプ・紙・紙加工品製造業       | 311,240              | 297,972   | 258,040        | 39,932      | 13,268               | 93,023    | 93,023         | 89,349  | 3,674  | 0       |
| E15     | 印刷・同関連業             | 242,009              | 242,009   | 224,395        | 17,614      | 0                    | 79,504    | 79,504         | 78,549  | 955    | 0       |
| E16、E17 | 化学工業、石油製品・石炭製造業     | x                    | x         | x              | x           | x                    | x         | x              | x       | x      | x       |
| E18     | プラスチック製品製造業         | 266,003              | 233,213   | 212,141        | 21,072      | 32,790               | 94,754    | 89,298         | 89,298  | 0      | 5,456   |
| E19     | ゴム製品製造業             | x                    | x         | x              | x           | x                    | x         | x              | x       | x      | x       |
| E21     | 窯業・土石製品製造業          | 355,086              | 282,606   | 257,538        | 25,068      | 72,480               | 301,924   | 282,771        | 264,856 | 17,915 | 19,153  |
| E22     | 鉄鋼業                 | 597,195              | 363,346   | 317,102        | 46,244      | 233,849              | 203,182   | 141,818        | 135,545 | 6,273  | 61,364  |
| E23     | 非鉄金属製造業             | 234,040              | 234,040   | 222,053        | 11,987      | 0                    | 126,000   | 126,000        | 126,000 | 0      | 0       |
| E24     | 金属製品製造業             | 290,318              | 280,586   | 266,668        | 13,918      | 9,732                | 108,778   | 108,778        | 108,778 | 0      | 0       |
| E25     | はん用機械器具製造業          | 285,888              | 285,888   | 264,045        | 21,843      | 0                    | 135,857   | 135,857        | 134,178 | 1,679  | 0       |
| E26     | 生産用機械器具製造業          | 369,854              | 306,028   | 267,591        | 38,437      | 63,826               | 131,381   | 112,262        | 112,119 | 143    | 19,119  |
| E27     | 業務用機械器具製造業          | 292,176              | 278,024   | 253,027        | 24,997      | 14,152               | 142,049   | 142,049        | 136,437 | 5,612  | 0       |
| E28     | 電子部品・デバイス・電子回路製造業   | 341,262              | 341,262   | 296,227        | 45,035      | 0                    | 117,413   | 117,413        | 115,632 | 1,781  | 0       |
| E29     | 電気機械器具製造業           | 378,521              | 275,838   | 257,142        | 18,696      | 102,683              | 125,757   | 125,063        | 123,399 | 1,664  | 694     |
| E30     | 情報通信機械器具製造業         | 244,656              | 244,656   | 240,162        | 4,494       | 0                    | 101,262   | 101,262        | 101,219 | 43     | 0       |
| E31     | 輸送用機械器具製造業          | 322,991              | 322,991   | 262,298        | 60,693      | 0                    | 84,973    | 84,973         | 84,291  | 682    | 0       |
| E32、E20 | その他の製造業             | 287,223              | 248,590   | 236,653        | 11,937      | 38,633               | 112,707   | 98,588         | 96,734  | 1,854  | 14,119  |
| I-1     | 卸売業                 | 325,297              | 312,982   | 298,376        | 14,606      | 12,315               | 134,204   | 134,204        | 125,895 | 8,309  | 0       |
| I-2     | 小売業                 | 273,192              | 267,872   | 258,694        | 9,178       | 5,320                | 114,726   | 110,963        | 107,806 | 3,157  | 3,763   |
| M75     | 宿泊業                 | 260,601              | 239,297   | 220,314        | 18,983      | 21,304               | 83,801    | 81,584         | 80,556  | 1,028  | 2,217   |
| MS      | M一括分                | 223,314              | 216,960   | 206,748        | 10,212      | 6,354                | 77,776    | 77,776         | 76,311  | 1,465  | 0       |
| P83     | 医療業                 | 347,707              | 346,632   | 319,572        | 27,060      | 1,075                | 178,424   | 177,775        | 172,386 | 5,389  | 649     |
| PS      | P一括分                | 258,579              | 257,441   | 248,566        | 8,875       | 1,138                | 119,679   | 119,502        | 117,730 | 1,772  | 177     |
| R92     | その他の事業サービス業         | 223,444              | 223,444   | 205,601        | 17,843      | 0                    | 88,039    | 88,039         | 87,238  | 801    | 0       |
| RS      | R一括分                | 284,487              | 265,909   | 244,930        | 20,979      | 18,578               | 134,397   | 126,208        | 124,971 | 1,237  | 8,189   |

第14表-2 産業、就業形態別の常用雇用労働者1人平均月間現金給与額

令和6年8月分  
事業所規模30人以上

(単位:円)

| 産 業     | 一 般 労 働 者           |                        |                |            |             |                        | パ ー ト タ イ ム 労 働 者 |            |         |        |         |  |
|---------|---------------------|------------------------|----------------|------------|-------------|------------------------|-------------------|------------|---------|--------|---------|--|
|         | 現金給与<br>総 額         | きま<br>つて支<br>給する<br>給与 | 特別に支払<br>われた給与 |            | 現金給与<br>総 額 | きま<br>つて支<br>給する<br>給与 | 特別に支払<br>われた給与    |            |         |        |         |  |
|         |                     |                        | 所定内給与          | 超過労働<br>給与 |             |                        | 所定内給与             | 超過労働<br>給与 |         |        |         |  |
| TL      | 調査産業計               | 325,748                | 308,246        | 281,445    | 26,801      | 17,502                 | 115,875           | 114,059    | 110,533 | 3,526  | 1,816   |  |
| C       | 鉱業、採石業、砂利採取業        | x                      | x              | x          | x           | x                      | x                 | x          | x       | x      | x       |  |
| D       | 建設業                 | 450,377                | 333,971        | 315,158    | 18,813      | 116,406                | 100,842           | 100,842    | 97,268  | 3,574  | 0       |  |
| E       | 製造業                 | 307,605                | 279,758        | 250,226    | 29,532      | 27,847                 | 119,249           | 115,932    | 114,196 | 1,736  | 3,317   |  |
| F       | 電気・ガス・熱供給・水道業       | 427,250                | 426,848        | 377,732    | 49,116      | 402                    | 78,627            | 78,627     | 78,627  | 0      | 0       |  |
| G       | 情報通信業               | 389,017                | 375,233        | 342,016    | 33,217      | 13,784                 | 216,152           | 183,354    | 165,460 | 17,894 | 32,798  |  |
| H       | 運輸業、郵便業             | 343,644                | 343,306        | 294,865    | 48,441      | 338                    | 117,725           | 117,725    | 111,009 | 6,716  | 0       |  |
| I       | 卸売業、小売業             | 318,322                | 315,588        | 290,092    | 25,496      | 2,734                  | 118,042           | 114,542    | 110,524 | 4,018  | 3,500   |  |
| J       | 金融業、保険業             | 422,036                | 422,036        | 404,504    | 17,532      | 0                      | 156,165           | 156,165    | 155,568 | 597    | 0       |  |
| K       | 不動産業、物品賃貸業          | 275,178                | 275,178        | 265,030    | 10,148      | 0                      | 102,185           | 102,185    | 98,758  | 3,427  | 0       |  |
| L       | 学術研究、専門・技術サービス業     | 304,338                | 304,338        | 281,040    | 23,298      | 0                      | 153,521           | 153,521    | 138,090 | 15,431 | 0       |  |
| M       | 宿泊業、飲食サービス業         | 269,032                | 245,690        | 223,515    | 22,175      | 23,342                 | 83,402            | 82,263     | 80,111  | 2,152  | 1,139   |  |
| N       | 生活関連サービス業、娯楽業       | 304,025                | 281,080        | 262,504    | 18,576      | 22,945                 | 70,209            | 69,249     | 66,873  | 2,376  | 960     |  |
| O       | 教育、学習支援業            | 385,232                | 384,451        | 356,032    | 28,419      | 781                    | 79,474            | 79,474     | 79,474  | 0      | 0       |  |
| P       | 医療、福祉               | 325,946                | 325,173        | 301,676    | 23,497      | 773                    | 164,970           | 164,605    | 159,838 | 4,767  | 365     |  |
| Q       | 複合サービス事業            | 300,487                | 300,333        | 278,945    | 21,388      | 154                    | 111,830           | 111,830    | 107,131 | 4,699  | 0       |  |
| R       | サービス業（他に分類されないもの）   | 238,437                | 237,247        | 218,677    | 18,570      | 1,190                  | 86,481            | 86,450     | 85,087  | 1,363  | 31      |  |
| E09、E10 | 食料品製造業、飲料・たばこ・飼料製造業 | 235,167                | 218,947        | 203,095    | 15,852      | 16,220                 | 102,251           | 98,717     | 98,482  | 235    | 3,534   |  |
| E11     | 繊維工業                | 184,665                | 184,665        | 174,198    | 10,467      | 0                      | 117,438           | 117,438    | 116,986 | 452    | 0       |  |
| E12     | 木材・木製品製造業（家具を除く）    | 469,176                | 265,339        | 247,904    | 17,435      | 203,837                | 222,431           | 116,902    | 116,431 | 471    | 105,529 |  |
| E13     | 家具・装備品              | x                      | x              | x          | x           | x                      | x                 | x          | x       | x      | x       |  |
| E14     | パルプ・紙・紙加工品製造業       | 311,240                | 297,972        | 258,040    | 39,932      | 13,268                 | 93,023            | 93,023     | 89,349  | 3,674  | 0       |  |
| E15     | 印刷・同関連業             | 269,908                | 269,908        | 244,654    | 25,254      | 0                      | 101,327           | 101,327    | 99,484  | 1,843  | 0       |  |
| E16、E17 | 化学工業、石油製品・石炭製造業     | x                      | x              | x          | x           | x                      | x                 | x          | x       | x      | x       |  |
| E18     | プラスチック製品製造業         | x                      | x              | x          | x           | x                      | x                 | x          | x       | x      | x       |  |
| E19     | ゴム製品製造業             | x                      | x              | x          | x           | x                      | x                 | x          | x       | x      | x       |  |
| E21     | 窯業・土石製品製造業          | 321,812                | 321,636        | 280,923    | 40,713      | 176                    | 360,563           | 360,038    | 333,613 | 26,425 | 525     |  |
| E22     | 鉄鋼業                 | 656,227                | 359,538        | 302,507    | 57,031      | 296,689                | 203,182           | 141,818    | 135,545 | 6,273  | 61,364  |  |
| E23     | 非鉄金属製造業             | x                      | x              | x          | x           | x                      | x                 | x          | x       | x      | x       |  |
| E24     | 金属製品製造業             | 275,166                | 261,465        | 248,711    | 12,754      | 13,701                 | 108,778           | 108,778    | 108,778 | 0      | 0       |  |
| E25     | はん用機械器具製造業          | 289,714                | 289,714        | 266,450    | 23,264      | 0                      | 135,857           | 135,857    | 134,178 | 1,679  | 0       |  |
| E26     | 生産用機械器具製造業          | 369,854                | 306,028        | 267,591    | 38,437      | 63,826                 | 131,381           | 112,262    | 112,119 | 143    | 19,119  |  |
| E27     | 業務用機械器具製造業          | 292,176                | 278,024        | 253,027    | 24,997      | 14,152                 | 142,049           | 142,049    | 136,437 | 5,612  | 0       |  |
| E28     | 電子部品・デバイス・電子回路製造業   | 344,938                | 344,938        | 298,759    | 46,179      | 0                      | 131,215           | 131,215    | 128,730 | 2,485  | 0       |  |
| E29     | 電気機械器具製造業           | 387,600                | 280,694        | 260,996    | 19,698      | 106,906                | 143,725           | 143,603    | 139,488 | 4,115  | 122     |  |
| E30     | 情報通信機械器具製造業         | 244,656                | 244,656        | 240,162    | 4,494       | 0                      | 101,262           | 101,262    | 101,219 | 43     | 0       |  |
| E31     | 輸送用機械器具製造業          | 322,991                | 322,991        | 262,298    | 60,693      | 0                      | 84,973            | 84,973     | 84,291  | 682    | 0       |  |
| E32、E20 | その他の製造業             | 264,121                | 264,121        | 255,384    | 8,737       | 0                      | 113,239           | 113,239    | 111,597 | 1,642  | 0       |  |
| I-1     | 卸売業                 | 330,867                | 330,627        | 306,531    | 24,096      | 240                    | 132,798           | 132,798    | 124,647 | 8,151  | 0       |  |
| I-2     | 小売業                 | 295,685                | 288,452        | 260,429    | 28,023      | 7,233                  | 116,695           | 112,876    | 109,236 | 3,640  | 3,819   |  |
| M75     | 宿泊業                 | 263,032                | 236,670        | 218,600    | 18,070      | 26,362                 | 104,628           | 100,011    | 97,964  | 2,047  | 4,617   |  |
| MS      | M一括分                | 297,720                | 288,824        | 247,015    | 41,809      | 8,896                  | 76,454            | 76,454     | 74,267  | 2,187  | 0       |  |
| P83     | 医療業                 | 372,375                | 370,954        | 336,481    | 34,473      | 1,421                  | 198,604           | 197,779    | 191,551 | 6,228  | 825     |  |
| PS      | P一括分                | 271,361                | 271,350        | 260,757    | 10,593      | 11                     | 138,320           | 138,320    | 134,710 | 3,610  | 0       |  |
| R92     | その他の事業サービス業         | 225,205                | 225,205        | 207,438    | 17,767      | 0                      | 77,351            | 77,351     | 76,225  | 1,126  | 0       |  |
| RS      | R一括分                | 253,119                | 250,609        | 231,148    | 19,461      | 2,510                  | 135,502           | 135,306    | 132,674 | 2,632  | 196     |  |

第15表-1 産業、就業形態別の常用雇用労働者1人平均月間出勤日数及び実労働時間

令和6年8月分  
事業所規模5人以上

| 産 業     | 一 般 労 働 者           |      |       |       | パ ー ト タ イ ム 労 働 者 |      |       |       |      |
|---------|---------------------|------|-------|-------|-------------------|------|-------|-------|------|
|         | 出 勤 日 数             | 総 実  | 所 定 内 | 所 定 外 | 出 勤 日 数           | 総 実  | 所 定 内 | 所 定 外 |      |
|         |                     | 労働時間 | 労働時間  | 労働時間  |                   | 労働時間 | 労働時間  | 労働時間  | 労働時間 |
| TL      | 調査産業計               | 18.8 | 153.5 | 143.2 | 10.3              | 15.7 | 89.5  | 87.4  | 2.1  |
| C       | 鉱業、採石業、砂利採取業        | x    | x     | x     | x                 | x    | x     | x     | x    |
| D       | 建設業                 | 18.6 | 147.7 | 140.1 | 7.6               | 14.7 | 81.7  | 81.0  | 0.7  |
| E       | 製造業                 | 17.7 | 150.5 | 137.4 | 13.1              | 16.3 | 102.7 | 101.8 | 0.9  |
| F       | 電気・ガス・熱供給・水道業       | 18.3 | 153.2 | 140.1 | 13.1              | 16.9 | 92.7  | 92.7  | 0.0  |
| G       | 情報通信業               | 18.9 | 159.5 | 141.6 | 17.9              | 16.7 | 110.5 | 102.3 | 8.2  |
| H       | 運輸業、郵便業             | 20.1 | 165.5 | 150.1 | 15.4              | 17.9 | 102.3 | 96.6  | 5.7  |
| I       | 卸売業、小売業             | 20.1 | 166.6 | 155.2 | 11.4              | 18.4 | 103.1 | 99.4  | 3.7  |
| J       | 金融業、保険業             | 19.7 | 153.5 | 147.0 | 6.5               | 19.3 | 142.8 | 142.3 | 0.5  |
| K       | 不動産業、物品賃貸業          | 18.4 | 148.4 | 141.4 | 7.0               | 11.4 | 63.6  | 62.5  | 1.1  |
| L       | 学術研究、専門・技術サービス業     | 18.6 | 147.9 | 142.6 | 5.3               | 17.2 | 122.4 | 116.9 | 5.5  |
| M       | 宿泊業、飲食サービス業         | 21.3 | 177.5 | 163.4 | 14.1              | 13.9 | 75.8  | 74.1  | 1.7  |
| N       | 生活関連サービス業、娯楽業       | 20.1 | 163.5 | 158.9 | 4.6               | 14.6 | 82.7  | 82.4  | 0.3  |
| O       | 教育、学習支援業            | 14.9 | 117.4 | 106.0 | 11.4              | 7.5  | 42.3  | 42.0  | 0.3  |
| P       | 医療、福祉               | 19.1 | 151.4 | 145.5 | 5.9               | 14.6 | 85.6  | 84.3  | 1.3  |
| Q       | 複合サービス事業            | 19.6 | 159.8 | 151.4 | 8.4               | 19.3 | 116.6 | 114.6 | 2.0  |
| R       | サービス業（他に分類されないもの）   | 19.0 | 156.5 | 144.5 | 12.0              | 15.5 | 86.1  | 85.1  | 1.0  |
| E09、E10 | 食料品製造業、飲料・たばこ・飼料製造業 | 18.5 | 154.6 | 142.8 | 11.8              | 16.1 | 97.1  | 96.9  | 0.2  |
| E11     | 繊維工業                | 19.4 | 159.9 | 150.7 | 9.2               | 17.8 | 112.4 | 112.2 | 0.2  |
| E12     | 木材・木製品製造業（家具を除く）    | 20.1 | 166.6 | 151.1 | 15.5              | 18.0 | 84.2  | 82.0  | 2.2  |
| E13     | 家具・装備品              | 15.8 | 126.0 | 116.8 | 9.2               | 11.0 | 65.5  | 65.4  | 0.1  |
| E14     | パルプ・紙・紙加工品製造業       | 18.1 | 161.3 | 143.7 | 17.6              | 13.3 | 88.2  | 85.8  | 2.4  |
| E15     | 印刷・同関連業             | 17.2 | 143.1 | 133.4 | 9.7               | 12.3 | 68.8  | 68.2  | 0.6  |
| E16、E17 | 化学工業、石油製品・石炭製造業     | x    | x     | x     | x                 | x    | x     | x     | x    |
| E18     | プラスチック製品製造業         | 16.6 | 143.2 | 126.4 | 16.8              | 14.6 | 92.8  | 92.8  | 0.0  |
| E19     | ゴム製品製造業             | x    | x     | x     | x                 | x    | x     | x     | x    |
| E21     | 窯業・土石製品製造業          | 18.3 | 153.2 | 141.6 | 11.6              | 16.3 | 114.9 | 110.7 | 4.2  |
| E22     | 鉄鋼業                 | 18.8 | 155.2 | 141.7 | 13.5              | 17.5 | 123.3 | 121.8 | 1.5  |
| E23     | 非鉄金属製造業             | 18.2 | 148.8 | 143.5 | 5.3               | 17.5 | 114.5 | 114.5 | 0.0  |
| E24     | 金属製品製造業             | 18.0 | 146.8 | 138.0 | 8.8               | 15.3 | 100.2 | 100.2 | 0.0  |
| E25     | はん用機械器具製造業          | 18.4 | 148.6 | 141.8 | 6.8               | 18.1 | 118.5 | 117.3 | 1.2  |
| E26     | 生産用機械器具製造業          | 18.0 | 160.2 | 143.4 | 16.8              | 15.6 | 108.5 | 107.3 | 1.2  |
| E27     | 業務用機械器具製造業          | 16.1 | 150.2 | 136.1 | 14.1              | 14.1 | 102.9 | 99.0  | 3.9  |
| E28     | 電子部品・デバイス・電子回路製造業   | 17.4 | 150.8 | 132.7 | 18.1              | 16.8 | 107.7 | 104.9 | 2.8  |
| E29     | 電気機械器具製造業           | 16.8 | 146.5 | 137.3 | 9.2               | 18.1 | 120.0 | 119.3 | 0.7  |
| E30     | 情報通信機械器具製造業         | 17.7 | 140.5 | 137.0 | 3.5               | 15.4 | 101.2 | 101.2 | 0.0  |
| E31     | 輸送用機械器具製造業          | 15.0 | 138.8 | 119.6 | 19.2              | 15.6 | 83.9  | 83.9  | 0.0  |
| E32、E20 | その他の製造業             | 16.6 | 136.6 | 130.3 | 6.3               | 13.5 | 98.9  | 97.6  | 1.3  |
| I-1     | 卸売業                 | 20.5 | 172.6 | 160.1 | 12.5              | 19.0 | 126.4 | 121.3 | 5.1  |
| I-2     | 小売業                 | 19.8 | 161.5 | 151.1 | 10.4              | 18.3 | 100.5 | 97.0  | 3.5  |
| M75     | 宿泊業                 | 22.7 | 187.6 | 174.2 | 13.4              | 16.0 | 82.7  | 82.0  | 0.7  |
| MS      | M一括分                | 20.5 | 171.7 | 157.2 | 14.5              | 13.3 | 73.6  | 71.7  | 1.9  |
| P83     | 医療業                 | 19.4 | 150.1 | 143.7 | 6.4               | 13.8 | 84.7  | 82.9  | 1.8  |
| PS      | P一括分                | 18.9 | 152.6 | 147.2 | 5.4               | 15.0 | 85.9  | 84.8  | 1.1  |
| R92     | その他の事業サービス業         | 20.7 | 175.8 | 162.7 | 13.1              | 15.5 | 83.3  | 82.3  | 1.0  |
| RS      | R一括分                | 17.9 | 144.4 | 133.1 | 11.3              | 15.3 | 100.0 | 99.2  | 0.8  |

第15表-2 産業、就業形態別の常用雇用労働者1人平均月間出勤日数及び実労働時間

令和6年8月分  
事業所規模30人以上

| 産 業     | 一 般 労 働 者           |      |       |       | パ ー ト タ イ ム 労 働 者 |      |       |       |      |
|---------|---------------------|------|-------|-------|-------------------|------|-------|-------|------|
|         | 出 勤 日 数             | 総 実  | 所 定 内 | 所 定 外 | 出 勤 日 数           | 総 実  | 所 定 内 | 所 定 外 |      |
|         |                     | 労働時間 | 労働時間  | 労働時間  |                   | 労働時間 | 労働時間  | 労働時間  | 労働時間 |
| TL      | 調査産業計               | 18.7 | 154.5 | 142.6 | 11.9              | 16.0 | 90.6  | 88.0  | 2.6  |
| C       | 鉱業、採石業、砂利採取業        | x    | x     | x     | x                 | x    | x     | x     | x    |
| D       | 建設業                 | 19.0 | 148.9 | 139.3 | 9.6               | 13.3 | 90.1  | 87.8  | 2.3  |
| E       | 製造業                 | 17.7 | 150.0 | 137.0 | 13.0              | 16.1 | 104.6 | 103.4 | 1.2  |
| F       | 電気・ガス・熱供給・水道業       | 18.0 | 154.9 | 139.5 | 15.4              | 15.7 | 79.6  | 79.6  | 0.0  |
| G       | 情報通信業               | 19.1 | 160.7 | 142.4 | 18.3              | 16.6 | 125.1 | 113.3 | 11.8 |
| H       | 運輸業、郵便業             | 20.3 | 172.3 | 148.3 | 24.0              | 17.7 | 102.7 | 96.7  | 6.0  |
| I       | 卸売業、小売業             | 21.2 | 182.1 | 166.8 | 15.3              | 19.6 | 102.7 | 99.2  | 3.5  |
| J       | 金融業、保険業             | 19.5 | 156.0 | 147.8 | 8.2               | 18.8 | 139.0 | 138.5 | 0.5  |
| K       | 不動産業、物品賃貸業          | 18.4 | 149.6 | 143.7 | 5.9               | 17.8 | 90.7  | 88.5  | 2.2  |
| L       | 学術研究、専門・技術サービス業     | 19.7 | 162.3 | 152.5 | 9.8               | 15.6 | 116.9 | 114.9 | 2.0  |
| M       | 宿泊業、飲食サービス業         | 22.3 | 188.5 | 170.7 | 17.8              | 13.7 | 76.1  | 74.3  | 1.8  |
| N       | 生活関連サービス業、娯楽業       | 20.9 | 173.8 | 160.9 | 12.9              | 10.8 | 59.4  | 58.3  | 1.1  |
| O       | 教育、学習支援業            | 15.2 | 120.3 | 107.4 | 12.9              | 6.9  | 40.9  | 40.7  | 0.2  |
| P       | 医療、福祉               | 19.5 | 155.1 | 148.4 | 6.7               | 14.6 | 90.8  | 88.8  | 2.0  |
| Q       | 複合サービス事業            | 19.7 | 160.3 | 151.3 | 9.0               | 18.9 | 94.6  | 91.6  | 3.0  |
| R       | サービス業（他に分類されないもの）   | 18.9 | 158.5 | 147.3 | 11.2              | 13.3 | 78.5  | 77.5  | 1.0  |
| E09、E10 | 食料品製造業、飲料・たばこ・飼料製造業 | 18.9 | 155.4 | 144.7 | 10.7              | 16.0 | 98.6  | 98.4  | 0.2  |
| E11     | 繊維工業                | 18.6 | 152.9 | 144.6 | 8.3               | 16.2 | 109.7 | 109.3 | 0.4  |
| E12     | 木材・木製品製造業（家具を除く）    | 18.9 | 161.2 | 145.4 | 15.8              | 18.0 | 84.2  | 82.0  | 2.2  |
| E13     | 家具・装備品              | x    | x     | x     | x                 | x    | x     | x     | x    |
| E14     | パルプ・紙・紙加工品製造業       | 18.1 | 161.3 | 143.7 | 17.6              | 13.3 | 88.2  | 85.8  | 2.4  |
| E15     | 印刷・同関連業             | 17.1 | 143.5 | 130.8 | 12.7              | 15.7 | 85.1  | 83.9  | 1.2  |
| E16、E17 | 化学工業、石油製品・石炭製造業     | x    | x     | x     | x                 | x    | x     | x     | x    |
| E18     | プラスチック製品製造業         | x    | x     | x     | x                 | x    | x     | x     | x    |
| E19     | ゴム製品製造業             | x    | x     | x     | x                 | x    | x     | x     | x    |
| E21     | 窯業・土石製品製造業          | 17.5 | 145.5 | 131.0 | 14.5              | 17.2 | 132.2 | 126.1 | 6.1  |
| E22     | 鉄鋼業                 | 19.3 | 165.0 | 148.6 | 16.4              | 17.5 | 123.3 | 121.8 | 1.5  |
| E23     | 非鉄金属製造業             | x    | x     | x     | x                 | x    | x     | x     | x    |
| E24     | 金属製品製造業             | 17.4 | 144.2 | 134.9 | 9.3               | 15.3 | 100.2 | 100.2 | 0.0  |
| E25     | はん用機械器具製造業          | 18.4 | 152.7 | 146.3 | 6.4               | 18.1 | 118.5 | 117.3 | 1.2  |
| E26     | 生産用機械器具製造業          | 18.0 | 160.2 | 143.4 | 16.8              | 15.6 | 108.5 | 107.3 | 1.2  |
| E27     | 業務用機械器具製造業          | 16.1 | 150.2 | 136.1 | 14.1              | 14.1 | 102.9 | 99.0  | 3.9  |
| E28     | 電子部品・デバイス・電子回路製造業   | 17.3 | 151.0 | 132.4 | 18.6              | 16.8 | 116.5 | 112.6 | 3.9  |
| E29     | 電気機械器具製造業           | 16.8 | 146.8 | 137.1 | 9.7               | 18.4 | 128.6 | 128.0 | 0.6  |
| E30     | 情報通信機械器具製造業         | 17.7 | 140.5 | 137.0 | 3.5               | 15.4 | 101.2 | 101.2 | 0.0  |
| E31     | 輸送用機械器具製造業          | 15.0 | 138.8 | 119.6 | 19.2              | 15.6 | 83.9  | 83.9  | 0.0  |
| E32、E20 | その他の製造業             | 16.7 | 135.0 | 130.8 | 4.2               | 15.3 | 117.2 | 115.8 | 1.4  |
| I-1     | 卸売業                 | 21.2 | 180.9 | 166.7 | 14.2              | 18.2 | 119.7 | 115.9 | 3.8  |
| I-2     | 小売業                 | 21.3 | 184.1 | 166.9 | 17.2              | 19.7 | 101.1 | 97.6  | 3.5  |
| M75     | 宿泊業                 | 22.3 | 184.5 | 171.2 | 13.3              | 16.6 | 95.3  | 94.0  | 1.3  |
| MS      | M一括分                | 22.3 | 207.6 | 168.0 | 39.6              | 12.8 | 69.8  | 67.8  | 2.0  |
| P83     | 医療業                 | 19.5 | 152.9 | 145.6 | 7.3               | 13.1 | 85.6  | 83.8  | 1.8  |
| PS      | P一括分                | 19.5 | 157.7 | 151.6 | 6.1               | 15.9 | 94.9  | 92.8  | 2.1  |
| R92     | その他の事業サービス業         | 20.7 | 177.4 | 164.3 | 13.1              | 12.9 | 72.2  | 71.3  | 0.9  |
| RS      | R一括分                | 16.9 | 137.5 | 128.5 | 9.0               | 15.7 | 112.3 | 110.6 | 1.7  |

第16表-1 産業、就業形態別の前調査期間末、増加、減少及び本調査期間末常用労働者数

令和6年8月分  
事業所規模5人以上

(単位:人)

| 産 業     | 一 般 労 働 者           |             |             |             | パ ー ト タ イ ム 労 働 者   |                     |                     |                     |         |
|---------|---------------------|-------------|-------------|-------------|---------------------|---------------------|---------------------|---------------------|---------|
|         | 前 調 査 期 間 末         | 増           | 加 減         | 少           | 前 調 査 期 間 末         | 増                   | 加 減                 | 少                   |         |
|         | 一 般 労 働 者 数         | 一 般 労 働 者 数 | 一 般 労 働 者 数 | 一 般 労 働 者 数 | パ ー ト タ イ ム 労 働 者 数 | パ ー ト タ イ ム 労 働 者 数 | パ ー ト タ イ ム 労 働 者 数 | パ ー ト タ イ ム 労 働 者 数 |         |
| TL      | 調査産業計               | 317,015     | 2,227       | 3,756       | 315,517             | 105,185             | 3,560               | 2,231               | 106,483 |
| C       | 鉱業、採石業、砂利採取業        | x           | x           | x           | x                   | x                   | x                   | x                   | x       |
| D       | 建設業                 | 27,729      | 47          | 312         | 27,464              | 975                 | 27                  | 0                   | 1,002   |
| E       | 製造業                 | 68,214      | 328         | 761         | 67,775              | 5,559               | 110                 | 102                 | 5,573   |
| F       | 電気・ガス・熱供給・水道業       | x           | x           | x           | x                   | x                   | x                   | x                   | x       |
| G       | 情報通信業               | 3,637       | 0           | 10          | 3,628               | 187                 | 4                   | 0                   | 190     |
| H       | 運輸業、郵便業             | 21,856      | 377         | 367         | 21,876              | 4,552               | 56                  | 55                  | 4,543   |
| I       | 卸売業、小売業             | 42,258      | 438         | 551         | 42,144              | 32,693              | 1,398               | 526                 | 33,566  |
| J       | 金融業、保険業             | 9,711       | 112         | 111         | 9,714               | 781                 | 13                  | 0                   | 792     |
| K       | 不動産業、物品賃貸業          | 3,519       | 11          | 11          | 3,519               | 1,179               | 0                   | 213                 | 966     |
| L       | 学術研究、専門・技術サービス業     | 7,855       | 5           | 109         | 7,751               | 455                 | 0                   | 0                   | 455     |
| M       | 宿泊業、飲食サービス業         | 10,907      | 129         | 514         | 10,529              | 17,956              | 1,230               | 607                 | 18,572  |
| N       | 生活関連サービス業、娯楽業       | 8,966       | 29          | 25          | 8,971               | 8,501               | 39                  | 39                  | 8,500   |
| O       | 教育、学習支援業            | 20,408      | 142         | 48          | 20,502              | 4,440               | 67                  | 127                 | 4,380   |
| P       | 医療、福祉               | 60,169      | 367         | 667         | 59,883              | 19,547              | 435                 | 374                 | 19,594  |
| Q       | 複合サービス事業            | 4,847       | 14          | 38          | 4,824               | 466                 | 0                   | 0                   | 465     |
| R       | サービス業（他に分類されないもの）   | 24,360      | 228         | 215         | 24,375              | 7,692               | 173                 | 188                 | 7,677   |
| E09、E10 | 食料品製造業、飲料・たばこ・飼料製造業 | 16,969      | 39          | 284         | 16,725              | 1,666               | 75                  | 0                   | 1,740   |
| E11     | 繊維工業                | 3,292       | 16          | 30          | 3,269               | 834                 | 0                   | 0                   | 843     |
| E12     | 木材・木製品製造業（家具を除く）    | 1,645       | 0           | 14          | 1,630               | 25                  | 0                   | 0                   | 26      |
| E13     | 家具・装備品              | 347         | 5           | 0           | 352                 | 98                  | 0                   | 0                   | 98      |
| E14     | パルプ・紙・紙加工品製造業       | 1,054       | 0           | 6           | 1,047               | 63                  | 2                   | 0                   | 66      |
| E15     | 印刷・同関連業             | 1,521       | 21          | 3           | 1,538               | 209                 | 0                   | 0                   | 210     |
| E16、E17 | 化学工業、石油製品・石炭製造業     | x           | x           | x           | x                   | x                   | x                   | x                   | x       |
| E18     | プラスチック製品製造業         | 2,451       | 0           | 94          | 2,356               | 166                 | 0                   | 28                  | 139     |
| E19     | ゴム製品製造業             | x           | x           | x           | x                   | x                   | x                   | x                   | x       |
| E21     | 窯業・土石製品製造業          | 2,507       | 16          | 0           | 2,523               | 124                 | 0                   | 12                  | 112     |
| E22     | 鉄鋼業                 | 2,080       | 10          | 53          | 2,037               | 33                  | 0                   | 0                   | 33      |
| E23     | 非鉄金属製造業             | 679         | 0           | 2           | 677                 | 133                 | 2                   | 0                   | 135     |
| E24     | 金属製品製造業             | 4,707       | 4           | 100         | 4,611               | 63                  | 0                   | 0                   | 63      |
| E25     | はん用機械器具製造業          | 2,434       | 26          | 17          | 2,443               | 28                  | 0                   | 0                   | 28      |
| E26     | 生産用機械器具製造業          | 4,077       | 15          | 0           | 4,091               | 91                  | 0                   | 15                  | 77      |
| E27     | 業務用機械器具製造業          | 1,928       | 11          | 19          | 1,921               | 163                 | 8                   | 8                   | 162     |
| E28     | 電子部品・デバイス・電子回路製造業   | 9,279       | 40          | 35          | 9,287               | 786                 | 16                  | 31                  | 768     |
| E29     | 電気機械器具製造業           | 3,003       | 15          | 31          | 2,990               | 557                 | 3                   | 2                   | 555     |
| E30     | 情報通信機械器具製造業         | 1,107       | 10          | 6           | 1,111               | 117                 | 0                   | 1                   | 116     |
| E31     | 輸送用機械器具製造業          | 5,857       | 9           | 47          | 5,819               | 131                 | 0                   | 1                   | 130     |
| E32、E20 | その他の製造業             | 1,946       | 86          | 20          | 2,012               | 226                 | 4                   | 4                   | 226     |
| I-1     | 卸売業                 | 19,224      | 172         | 273         | 19,123              | 3,273               | 50                  | 53                  | 3,270   |
| I-2     | 小売業                 | 23,034      | 266         | 278         | 23,021              | 29,420              | 1,348               | 473                 | 30,296  |
| M75     | 宿泊業                 | 3,827       | 105         | 24          | 3,913               | 4,191               | 328                 | 128                 | 4,386   |
| MS      | M一括分                | 7,080       | 24          | 490         | 6,616               | 13,765              | 902                 | 479                 | 14,186  |
| P83     | 医療業                 | 27,967      | 186         | 143         | 28,009              | 5,517               | 370                 | 46                  | 5,842   |
| PS      | P一括分                | 32,202      | 181         | 524         | 31,874              | 14,030              | 65                  | 328                 | 13,752  |
| R92     | その他の事業サービス業         | 9,384       | 70          | 64          | 9,392               | 6,411               | 114                 | 152                 | 6,371   |
| RS      | R一括分                | 14,976      | 158         | 151         | 14,981              | 1,281               | 59                  | 36                  | 1,306   |



第16表-2 産業、就業形態別の前調査期間末、増加、減少及び本調査期間末常用労働者数

令和6年8月分  
事業所規模30人以上

(単位:人)

| 産 業     | 一 般 労 働 者           |             |             |             | パ ー ト タ イ ム 労 働 者   |                     |                     |                     |        |
|---------|---------------------|-------------|-------------|-------------|---------------------|---------------------|---------------------|---------------------|--------|
|         | 前 調 査 期 間 末         | 増           | 加 減         | 少           | 前 調 査 期 間 末         | 増                   | 加 減                 | 少                   |        |
|         | 一 般 労 働 者 数         | 一 般 労 働 者 数 | 一 般 労 働 者 数 | 一 般 労 働 者 数 | パ ー ト タ イ ム 労 働 者 数 | パ ー ト タ イ ム 労 働 者 数 | パ ー ト タ イ ム 労 働 者 数 | パ ー ト タ イ ム 労 働 者 数 |        |
| TL      | 調査産業計               | 174,822     | 1,120       | 1,340       | 174,669             | 56,506              | 1,873               | 870                 | 57,442 |
| C       | 鉱業、採石業、砂利採取業        | x           | x           | x           | x                   | x                   | x                   | x                   | x      |
| D       | 建設業                 | 10,735      | 18          | 19          | 10,734              | 275                 | 27                  | 0                   | 302    |
| E       | 製造業                 | 56,329      | 205         | 309         | 56,218              | 3,787               | 110                 | 90                  | 3,814  |
| F       | 電気・ガス・熱供給・水道業       | 1,677       | 0           | 15          | 1,664               | 115                 | 8                   | 0                   | 121    |
| G       | 情報通信業               | 2,881       | 0           | 10          | 2,872               | 130                 | 4                   | 0                   | 133    |
| H       | 運輸業、郵便業             | 11,190      | 112         | 102         | 11,210              | 4,006               | 56                  | 55                  | 3,997  |
| I       | 卸売業、小売業             | 7,824       | 122         | 50          | 7,895               | 20,133              | 659                 | 195                 | 20,598 |
| J       | 金融業、保険業             | 3,765       | 7           | 6           | 3,767               | 309                 | 13                  | 0                   | 321    |
| K       | 不動産業、物品賃貸業          | x           | x           | x           | x                   | x                   | x                   | x                   | x      |
| L       | 学術研究、専門・技術サービス業     | 3,192       | 5           | 15          | 3,182               | 267                 | 0                   | 0                   | 267    |
| M       | 宿泊業、飲食サービス業         | 3,767       | 65          | 43          | 3,796               | 8,283               | 379                 | 238                 | 8,417  |
| N       | 生活関連サービス業、娯楽業       | 1,236       | 29          | 25          | 1,241               | 2,039               | 39                  | 39                  | 2,038  |
| O       | 教育、学習支援業            | 11,894      | 30          | 48          | 11,876              | 2,914               | 67                  | 35                  | 2,946  |
| P       | 医療、福祉               | 39,283      | 274         | 486         | 39,123              | 9,992               | 435                 | 146                 | 10,229 |
| Q       | 複合サービス事業            | 3,423       | 14          | 7           | 3,431               | 218                 | 0                   | 0                   | 217    |
| R       | サービス業（他に分類されないもの）   | 16,295      | 228         | 192         | 16,331              | 3,867               | 76                  | 65                  | 3,878  |
| E09、E10 | 食料品製造業、飲料・たばこ・飼料製造業 | 13,318      | 39          | 83          | 13,274              | 1,458               | 75                  | 0                   | 1,533  |
| E11     | 繊維工業                | 2,239       | 16          | 30          | 2,216               | 341                 | 0                   | 0                   | 350    |
| E12     | 木材・木製品製造業（家具を除く）    | 675         | 0           | 14          | 660                 | 25                  | 0                   | 0                   | 26     |
| E13     | 家具・装備品              | x           | x           | x           | x                   | x                   | x                   | x                   | x      |
| E14     | パルプ・紙・紙加工品製造業       | 1,054       | 0           | 6           | 1,047               | 63                  | 2                   | 0                   | 66     |
| E15     | 印刷・同関連業             | 1,006       | 1           | 3           | 1,003               | 108                 | 0                   | 0                   | 109    |
| E16、E17 | 化学工業、石油製品・石炭製造業     | x           | x           | x           | x                   | x                   | x                   | x                   | x      |
| E18     | プラスチック製品製造業         | x           | x           | x           | x                   | x                   | x                   | x                   | x      |
| E19     | ゴム製品製造業             | x           | x           | x           | x                   | x                   | x                   | x                   | x      |
| E21     | 窯業・土石製品製造業          | 1,315       | 0           | 0           | 1,315               | 80                  | 0                   | 0                   | 80     |
| E22     | 鉄鋼業                 | 1,621       | 10          | 7           | 1,624               | 33                  | 0                   | 0                   | 33     |
| E23     | 非鉄金属製造業             | x           | x           | x           | x                   | x                   | x                   | x                   | x      |
| E24     | 金属製品製造業             | 3,314       | 4           | 13          | 3,305               | 63                  | 0                   | 0                   | 63     |
| E25     | はん用機械器具製造業          | 2,046       | 26          | 17          | 2,055               | 28                  | 0                   | 0                   | 28     |
| E26     | 生産用機械器具製造業          | 4,077       | 15          | 0           | 4,091               | 91                  | 0                   | 15                  | 77     |
| E27     | 業務用機械器具製造業          | 1,928       | 11          | 19          | 1,921               | 163                 | 8                   | 8                   | 162    |
| E28     | 電子部品・デバイス・電子回路製造業   | 8,997       | 40          | 27          | 9,013               | 566                 | 16                  | 31                  | 548    |
| E29     | 電気機械器具製造業           | 2,852       | 12          | 31          | 2,836               | 157                 | 3                   | 2                   | 155    |
| E30     | 情報通信機械器具製造業         | 1,107       | 10          | 6           | 1,111               | 117                 | 0                   | 1                   | 116    |
| E31     | 輸送用機械器具製造業          | 5,857       | 9           | 47          | 5,819               | 131                 | 0                   | 1                   | 130    |
| E32、E20 | その他の製造業             | 1,360       | 2           | 4           | 1,358               | 134                 | 4                   | 4                   | 134    |
| I-1     | 卸売業                 | 5,069       | 26          | 50          | 5,045               | 1,705               | 50                  | 53                  | 1,702  |
| I-2     | 小売業                 | 2,755       | 96          | 0           | 2,850               | 18,428              | 609                 | 142                 | 18,896 |
| M75     | 宿泊業                 | 3,117       | 40          | 24          | 3,138               | 2,050               | 87                  | 64                  | 2,068  |
| MS      | M一括分                | 650         | 25          | 19          | 658                 | 6,233               | 292                 | 174                 | 6,349  |
| P83     | 医療業                 | 21,163      | 186         | 143         | 21,205              | 4,307               | 370                 | 46                  | 4,632  |
| PS      | P一括分                | 18,120      | 88          | 343         | 17,918              | 5,685               | 65                  | 100                 | 5,597  |
| R92     | その他の事業サービス業         | 8,576       | 70          | 64          | 8,584               | 3,264               | 62                  | 59                  | 3,265  |
| RS      | R一括分                | 7,719       | 158         | 128         | 7,747               | 603                 | 14                  | 6                   | 613    |

第17表 事業所規模、男女別常用雇用労働者の1人平均月間現金給与額(調査産業計)

令和6年8月分

(単位:円)

| 事業所規模  | 計       |         |         |        |        | 男       |         |        | 女       |         |        |
|--------|---------|---------|---------|--------|--------|---------|---------|--------|---------|---------|--------|
|        | 現金給与    | きまって支   | 特別に支払   |        | 現金給与   | きまって支   | 特別に支払   | 現金給与   | きまって支   | 特別に支払   |        |
|        | 総額      | 給する給与   | 所定内給与   | 超過労働給  | われた給与  | 総額      | 給する給与   | われた給与  | 総額      | 給する給与   | われた給与  |
| 5~29人  | 257,340 | 233,512 | 225,123 | 8,389  | 23,828 | 315,940 | 277,918 | 38,022 | 205,568 | 194,280 | 11,288 |
| 30~99人 | 269,581 | 248,480 | 232,712 | 15,768 | 21,101 | 324,577 | 292,033 | 32,544 | 212,169 | 203,014 | 9,155  |
| 100人以上 | 279,663 | 275,032 | 247,535 | 27,497 | 4,631  | 333,310 | 326,107 | 7,203  | 221,175 | 219,348 | 1,827  |

第18表 事業所規模、男女別常用雇用労働者の1人平均月間出勤日数及び実労働時間(調査産業計)

令和6年8月分

| 事業所規模  | 計    |        |         |         | 男    |        |         |         | 女    |        |         |         |
|--------|------|--------|---------|---------|------|--------|---------|---------|------|--------|---------|---------|
|        | 出勤日数 | 総実労働時間 | 所定内労働時間 | 所定外労働時間 | 出勤日数 | 総実労働時間 | 所定内労働時間 | 所定外労働時間 | 出勤日数 | 総実労働時間 | 所定内労働時間 | 所定外労働時間 |
|        | 日    | 時間     | 時間      | 時間      | 日    | 時間     | 時間      | 時間      | 日    | 時間     | 時間      | 時間      |
| 5~29人  | 18.0 | 135.7  | 129.2   | 6.5     | 18.5 | 147.7  | 138.5   | 9.2     | 17.5 | 125.2  | 121.0   | 4.2     |
| 30~99人 | 18.3 | 136.5  | 128.0   | 8.5     | 18.9 | 145.5  | 134.5   | 11.0    | 17.8 | 127.1  | 121.3   | 5.8     |
| 100人以上 | 17.7 | 141.7  | 130.6   | 11.1    | 17.3 | 147.4  | 131.9   | 15.5    | 18.1 | 135.3  | 129.1   | 6.2     |

### Ⅲ 参考資料

#### 全国・岩手県の結果

(調査産業計、事業所規模5人以上)

令和6年8月分

| 年 月         | 全 国 ( 確 報 ) |             | 岩 手 県   |             |
|-------------|-------------|-------------|---------|-------------|
|             | 実 数         | 前 年 比 ( 差 ) | 実 数     | 前 年 比 ( 差 ) |
| 月間現金給与額     |             |             |         |             |
|             | 円           | %           | 円       | %           |
| 現金給与総額      | 296,154     | 2.8         | 266,565 | 3.1         |
| きまって支給する給与  | 282,038     | 2.4         | 248,327 | 2.1         |
| 所定内給与       | 262,617     | 2.4         | 232,972 | 2.7         |
| 月間実労働時間数等   |             |             |         |             |
|             | 時間          | %           | 時間      | %           |
| 総実労働時間      | 132.2       | ▲ 1.1       | 137.4   | ▲ 2.5       |
| 所定内労働時間     | 122.9       | ▲ 1.0       | 129.2   | ▲ 1.9       |
| 所定外労働時間     | 9.3         | ▲ 3.1       | 8.2     | ▲ 11.9      |
|             | 日           | 日           | 日       | 日           |
| 出勤日数        | 17.1        | 0.0         | 18.0    | ▲ 0.3       |
| 常用雇用        |             |             |         |             |
|             | 千人          | %           | 千人      | %           |
| 本調査期間末      | 51,064      | 1.2         | 422     | 1.4         |
|             | %           | ポイント        | %       | ポイント        |
| パートタイム労働者比率 | 30.82       | 0.48        | 25.2    | 0.6         |

※全国値は確報値。最新のデータについては厚生労働省のホームページを確認してください。