

平成28年

県民生活基本調査結果報告書

【目次】

調査の概要・調査結果の概要	1
設問別集計結果	13
統計表	75
調査票	85

平成28年5月

岩手県政策地域部

はじめに～本書をお読み頂くにあたって～

1 県民生活基本調査について

岩手県では、「岩手県東日本大震災津波復興計画」を策定し、東日本大震災津波からの復旧・復興への取り組みを進めるとともに、これと軌を一にしながら、“私たちが実現していきたい岩手の未来”を描いた「いわて県民計画」に掲げる「希望郷いわて」の実現に向けて、計画を推進しています。

県では、「いわて県民計画」の政策に関連する項目について、県民の皆様の生活や行動に関し、その実態や質的变化を把握するため、平成13年度から「県民生活基本調査」を実施しており、今回(平成28年調査)が8回目の調査となります。

2 今回の調査の特徴

今回の調査では、「いわて県民計画」の7つの政策に関連する項目の行動者率等の把握を目的とし、その調査項目数は、21項目となっています。

3 調査対象数の配分方法

本調査の調査対象者の抽出については、広域振興圏での調査結果の利用を考慮し、次のような方法によって行いました。

- ・ 広域振興圏における調査結果に一定の精度を確保するため、東日本大震災津波の影響や管内人口の多寡を考慮し、全県の調査数5,000について、県央及び県南に300、沿岸に800、県北に600の計2,000を定数配分として割り振り、残り3,000を4広域振興圏の管内人口比で比例配分しています。
- ・ 市町村別の調査対象数については、各広域振興圏に割り振られた調査対象数を、管内の市町村人口によって比例配分しています。

このように、調査対象(サンプル)は実際の地域別の人口構成比のとおりには割り振られていないことから、集計については、実際の市町村別の人口構成比を反映した結果となる集計方法を取っています。詳しくは、「4 集計方法」を参照してください。

4 集計方法

前述の「3 調査対象数の配分方法」とおり、広域振興圏での調査結果の利用を考慮し、調査対象数を地域別の人口構成比で割り振っていないことから、単純に集計された県全体等の調査結果は、本県の広域振興圏の人口構成比を反映していないものになります。

したがって、集計については、実際の回答数に広域振興圏(市町村)別の人口構成比を考慮することによって、県全体の調査結果を実勢に近づける集計(母集団拡大集計)を行っています。

これを具体的に説明すると、市町村別の回答数(選択肢ごと)に、「平成27年人口移動報告年報による市町村別20歳以上人口÷市町村別の標本数(有効回答数)」で求められるウェイトを乗じて集計するものです。(したがって、集計結果の分母は20歳以上人口に一致します。)

5 その他

- ・ 四捨五入の関係で合計と内訳の計とが一致しない場合があります。

**調査の概要
調査結果の概要**

平成28年県民生活基本調査結果(概要)

■調査の概要■

1 調査の目的

県民の生活や行動に関し、その実態や質的变化を把握し、この調査結果を今後の政策評価や政策評価を踏まえた施策の企画・立案等に活用する。

2 調査の概要

- | | |
|------------|---|
| (1) 調査対象 | 県内に居住する20歳以上の男女個人 |
| (2) 調査対象者数 | 5,000人 |
| (3) 抽出方法 | 選挙人名簿からの層化二段無作為抽出 |
| (4) 調査方法 | 設問票によるアンケート調査(郵送法) |
| (5) 調査時期 | 平成28年1～2月 |
| (6) 調査項目 | ア 行動・参加等の有無
イ 行動・参加等の内容
ウ 今後における行動・参加等の意向 |
| (7) 回収結果 | 有効回収率 70.3% (3,515人/5,000人) |

(8) 回答者の属性

【男女別】	回答者数	割合
男性	1,347	(38.3)
女性	1,968	(56.0)
不明	200	(5.7)

【居住地別】	回答者数	割合
県央広域振興圏	988	(28.1)
県南広域振興圏	1,083	(30.8)
沿岸広域振興圏	846	(24.1)
県北広域振興圏	598	(17.0)

【年齢別】	回答者数	割合
20～29歳	228	(6.5)
30～39歳	372	(10.6)
40～49歳	495	(14.1)
50～59歳	592	(16.8)
60～69歳	778	(22.1)
70歳以上	846	(24.1)
不明	204	(5.8)

【職業別】	回答者数	割合
自営業主	266	(7.6)
家族従業者	132	(3.8)
会社役員・団体役員	197	(5.6)
常用雇用者	877	(24.9)
臨時雇用者	435	(12.3)
学生	38	(1.1)
専業主婦(主夫)	418	(11.9)
無職	769	(21.9)
その他	123	(3.5)
不明	260	(7.4)

()内は%

3 用語の説明

「行動している人の割合」

この報告書において、「行動している人の割合」とは、「参加している」、「利用している」、「留意している」など、その程度には関わらず、何らかの行動を起こしている人の割合を示している。

設問10、11、13、17、18及び設問19については、複数項目の行動内容に関する問いであり、設問全体の行動している人の割合は、各項目の行動している人の割合の平均値から求めている。

4 その他

本調査結果は、岩手県調査統計課ホームページ「いわての統計情報～イーハトーブ・データ館～」からダウンロードできます。

<http://www3.pref.iwate.jp/webdb/view/outside/s14Tokei/top.html>

設問の構成

この調査の設問は「いわて県民計画」の7つの政策に対応して作成しています。

I 産業・雇用～「産業創造県いわて」の実現～	
設問1	あなたは、おおむねこの1年間において、日帰りで県内の観光地や産直・交流施設などに出かけましたか。
設問2	あなたは、普段、県内産の工芸品を利用していますか。
設問3	あなたは、普段、買い物や趣味の活動などで地元の商店街を利用していますか。

II 農林水産業～「食と緑の創造県いわて」の実現～	
設問4	あなたは、普段、県内産の農林水産物を利用していますか。

III 医療・子育て・福祉～「共に生きるいわて」の実現～	
設問5	あなたは、普段、健康に留意して生活していますか。
設問6	あなたは、大きな病院と診療所（開業医）の役割分担について知っていますか。
設問7	あなたは、学校行事や地域において子どもを育てる活動に参加していますか。
設問8	あなたは、隣近所など地域の人々との付き合いをお持ちですか。

IV 安全・安心～「安心して、心豊かに暮らせるいわて」の実現～	
設問9	あなたは、普段から災害に備え、何らかの準備をしていますか。
設問10	あなたは、犯罪の被害にあわないために、普段どのような行動に努めていますか。
設問11	あなたは、交通安全のために、普段どのような行動に努めていますか。
設問12	あなたは、普段のお買い物の際に、食品の表示を確認していますか。

V 教育・文化～「人材・文化芸術の宝庫いわて」の実現～	
設問13	あなたは、過去1年間にどのような市民活動に参加しましたか。
設問14	あなたとあなたの夫（妻）は、普段、どれぐらい家事を行っていますか。
設問15	あなたは、生涯学習に取り組んでいますか。
設問16	あなたは、地域の伝統芸能活動に参加していますか。

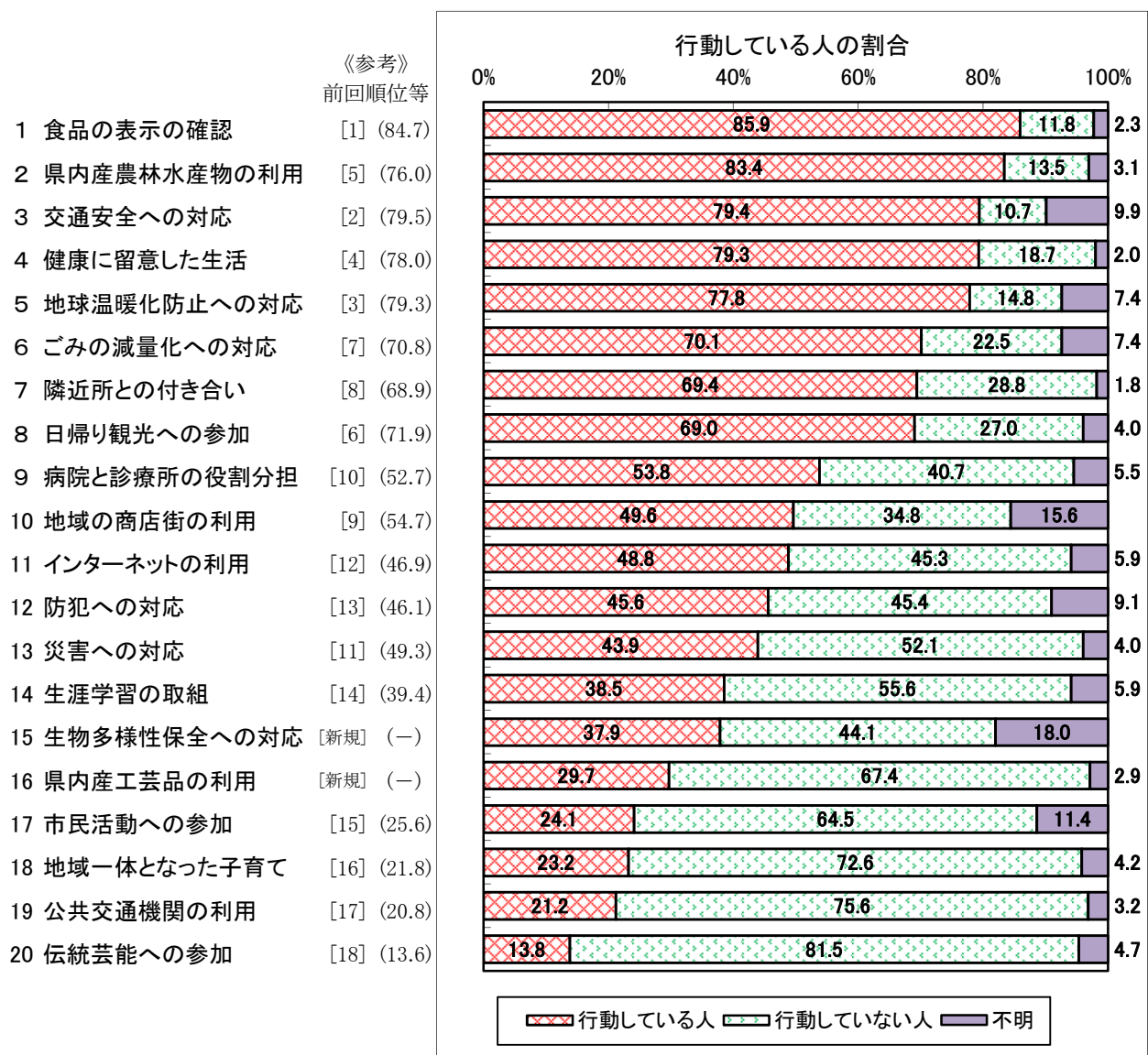
VI 環境～「環境王国いわて」の実現～	
設問17	あなたは、地球温暖化防止のため、普段どのような行動に努めていますか。
設問18	あなたは、ごみの減量化などのため、普段どのような行動に努めていますか。
設問19	あなたは、生物多様性の保全につながる行動をしていますか。

VII 社会資本・公共交通・情報基盤～「いわてを支える基盤」の実現～	
設問20	あなたは、普段、バスや鉄道などの公共交通機関を利用していますか。
設問21	あなたは、自宅や職場でインターネットを利用していますか。

■ 調査結果の概要 ■

1 各設問の行動している人の割合

- 「行動している人の割合」が最も高いのは、「食品の表示の確認」の85.9%であり、約85%の人が普段の買い物の際に食品の表示を確認している。
- 次いで「行動している人の割合」が高いのは、「県内産農林水産物の利用」の83.4%、「交通安全への対応」の79.4%、「健康に留意した生活」の79.3%、「地球温暖化防止への対応」の77.8%であり、日常生活に密着した項目が上位を占めている。
- 逆に「行動している人の割合」が低い項目は、「伝統芸能への参加」の13.8%、「公共交通機関の利用」の21.2%となっている。



※ [] 内は前回順位、() 内は前回行動者率 (%) を参考掲載。平成28年調査と平成26年調査は、設問内容が異なるので、調査結果の単純比較はできない（以下、同様）。

※ 「病院と診療所の役割分担」は、大きな病院と診療所の役割分担について、「知っている」と回答した者を「行動している人」に、「知らない」と回答した者を「行動していない人」としている。

2 居住地（広域振興圏）別調査結果の概要

- 広域振興圏別に行動している人の割合が高い項目をみると、全体の1位と2位である「食品の表示の確認」と「県内農林水産物の利用」がすべての広域振興圏でも1位と2位になっている。

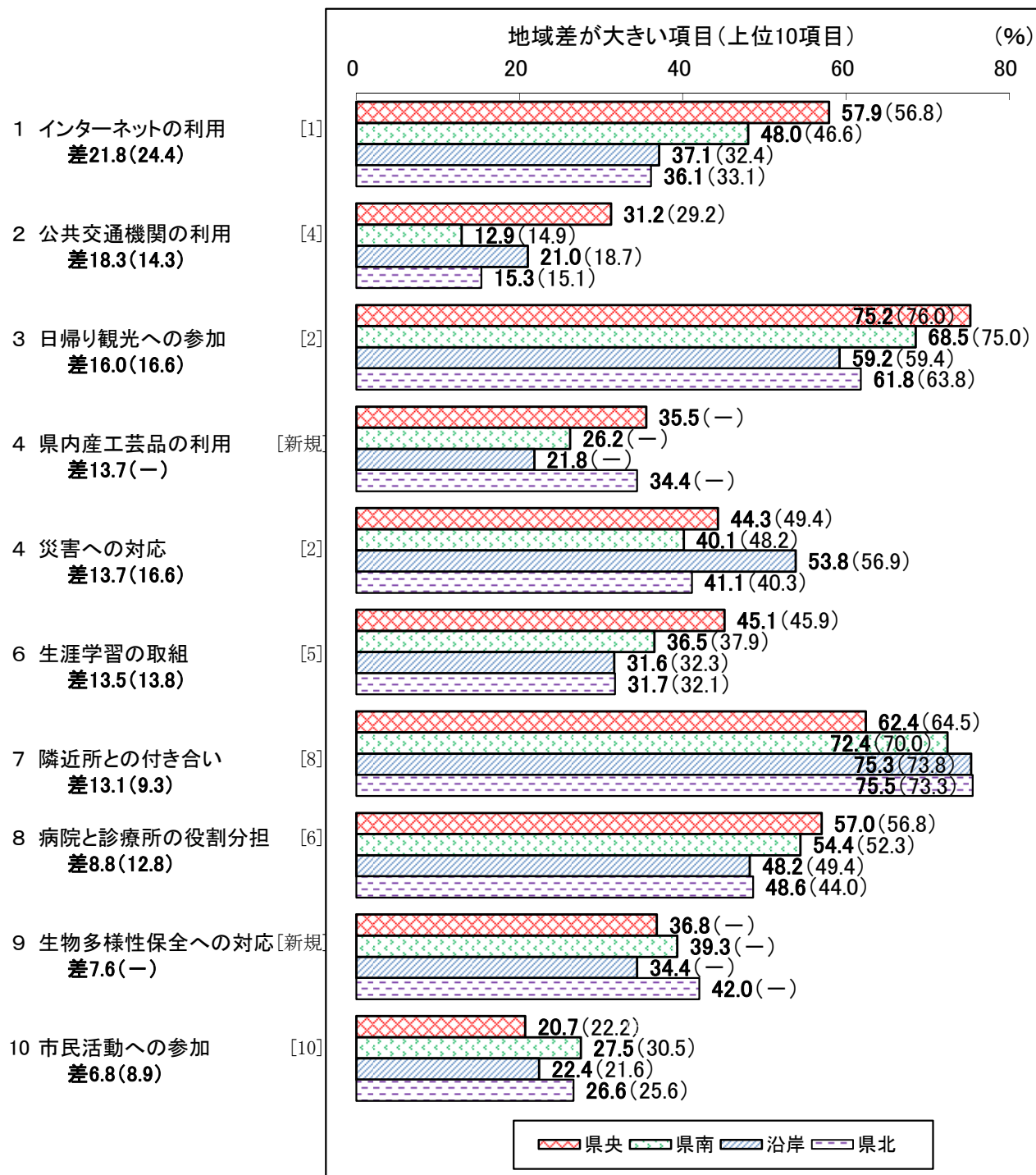
※ 行動している人の割合が高い順（数値は%）

圏域 順位	県央	県南	沿岸	県北
1	食品の表示の確認 [1] 87.2 (85.9)	食品の表示の確認 [1] 85.6 (85.0)	食品の表示の確認 [1] 85.8 (83.0)	県内産農林水産物の利用 [6] 82.6 (70.6)
2	県内産農林水産物の利用 [5] 84.2 (77.6)	県内産農林水産物の利用 [5] 82.4 (75.6)	県内産農林水産物の利用 [2] 84.9 (76.3)	食品の表示の確認 [1] 82.4 (82.4)
3	健康に留意した生活 [4] 81.0 (79.2)	交通安全への対応 [2] 79.9 (80.4)	健康に留意した生活 [2] 79.9 (76.3)	交通安全への対応 [2] 78.4 (76.8)
4	交通安全への対応 [3] 80.3 (82.0)	健康に留意した生活 [4] 78.0 (78.3)	交通安全への対応 [6] 76.2 (72.6)	地球温暖化防止への対応 [4] 76.6 (73.3)
5	地球温暖化防止への対応 [2] 79.4 (82.5)	地球温暖化防止への対応 [3] 77.7 (79.2)	隣近所との付き合い [5] 75.3 (73.8)	健康に留意した生活 [3] 76.4 (75.7)
6	日帰り観光への参加 [6] 75.2 (76.0)	隣近所との付き合い [8] 72.4 (70.0)	地球温暖化防止への対応 [4] 75.1 (75.5)	隣近所との付き合い [4] 75.5 (73.3)
7	ごみの減量化への対応 [7] 70.8 (72.0)	ごみの減量化への対応 [7] 70.1 (72.1)	ごみの減量化への対応 [7] 68.9 (66.7)	ごみの減量化への対応 [7] 69.6 (67.4)
8	隣近所との付き合い [8] 62.4 (64.5)	日帰り観光への参加 [6] 68.5 (75.0)	日帰り観光への参加 [8] 59.2 (59.4)	日帰り観光への参加 [8] 61.8 (63.8)
9	インターネットの利用 [9] 57.9 (56.8)	病院と診療所の役割分担 [10] 54.4 (52.3)	災害への対応 [10] 53.8 (56.9)	地域の商店街の利用 [9] 53.8 (55.9)
10	病院と診療所の役割分担 [9] 57.0 (56.8)	インターネットの利用 [12] 48.0 (46.6)	地域の商店街の利用 [8] 52.5 (59.4)	病院と診療所の役割分担 [11] 48.6 (44.0)
11	地域の商店街の利用 [11] 50.2 (54.3)	地域の商店街の利用 [9] 47.1 (52.7)	病院と診療所の役割分担 [11] 48.2 (49.4)	防犯への対応 [10] 46.1 (44.3)
12	生涯学習の取組 [14] 45.1 (45.9)	防犯への対応 [13] 46.1 (45.9)	防犯への対応 [12] 46.7 (45.2)	生物多様性保全への対応 [新規] 42.0 (—)
13	防犯への対応 [13] 44.4 (47.2)	災害への対応 [11] 40.1 (48.2)	インターネットの利用 [13] 37.1 (32.4)	災害への対応 [12] 41.1 (40.3)
14	災害への対応 [12] 44.3 (49.4)	生物多様性保全への対応 [新規] 39.3 (—)	生物多様性保全への対応 [新規] 34.4 (—)	インターネットの利用 [13] 36.1 (33.1)
15	生物多様性保全への対応 [新規] 36.8 (—)	生涯学習の取組 [14] 36.5 (37.9)	生涯学習の取組 [14] 31.6 (32.3)	県内産工芸品の利用 [新規] 34.4 (—)
16	県内産工芸品の利用 [新規] 35.5 (—)	市民活動への参加 [15] 27.5 (30.5)	市民活動への参加 [15] 22.4 (21.6)	生涯学習の取組 [14] 31.7 (32.1)
17	公共交通機関の利用 [15] 31.2 (29.2)	県内産工芸品の利用 [新規] 26.2 (—)	県内産工芸品の利用 [新規] 21.8 (—)	市民活動への参加 [15] 26.6 (25.6)
18	地域一体となった子育て [17] 22.9 (22.1)	地域一体となった子育て [16] 24.4 (23.6)	公共交通機関の利用 [16] 21.0 (18.7)	地域一体となった子育て [16] 23.9 (20.0)
19	市民活動への参加 [16] 20.7 (22.2)	伝統芸能への参加 [17] 14.6 (15.6)	地域一体となった子育て [17] 20.6 (17.9)	伝統芸能への参加 [18] 16.6 (13.2)
20	伝統芸能への参加 [18] 12.0 (10.8)	公共交通機関の利用 [18] 12.9 (14.9)	伝統芸能への参加 [18] 14.3 (15.8)	公共交通機関の利用 [17] 15.3 (15.1)

※ [] 内は前回順位、() 内は前回数値 (%) を参考掲載

地域差が大きい項目

- 最も地域差（最大値と最小値の差）が大きい項目は、「インターネットの利用」で県央が57.9%であるのに対し、県北が36.1%となっており、その差は21.8ポイントに達している。
- 次に地域差が大きい項目は、「公共交通機関の利用」で県央が31.2%であるのに対し、県南12.9%となっており、その差は18.3ポイントとなっている。



※ [] 内は前回順位、() 内は前回数値 (%) を参考掲載

3 男女別調査結果の概要

- 男性で行動している人の割合が高い項目は、「食品の表示の確認」の81.6%、「交通安全への対応」の81.1%、「県内産農林水産物の利用」の80.5%などとなっている。
- 女性で行動している人の割合が高い項目は、「食品の表示の確認」の90.0%、「県内産農林水産物の利用」の86.9%、「健康に留意した生活」の82.0%などとなっている。

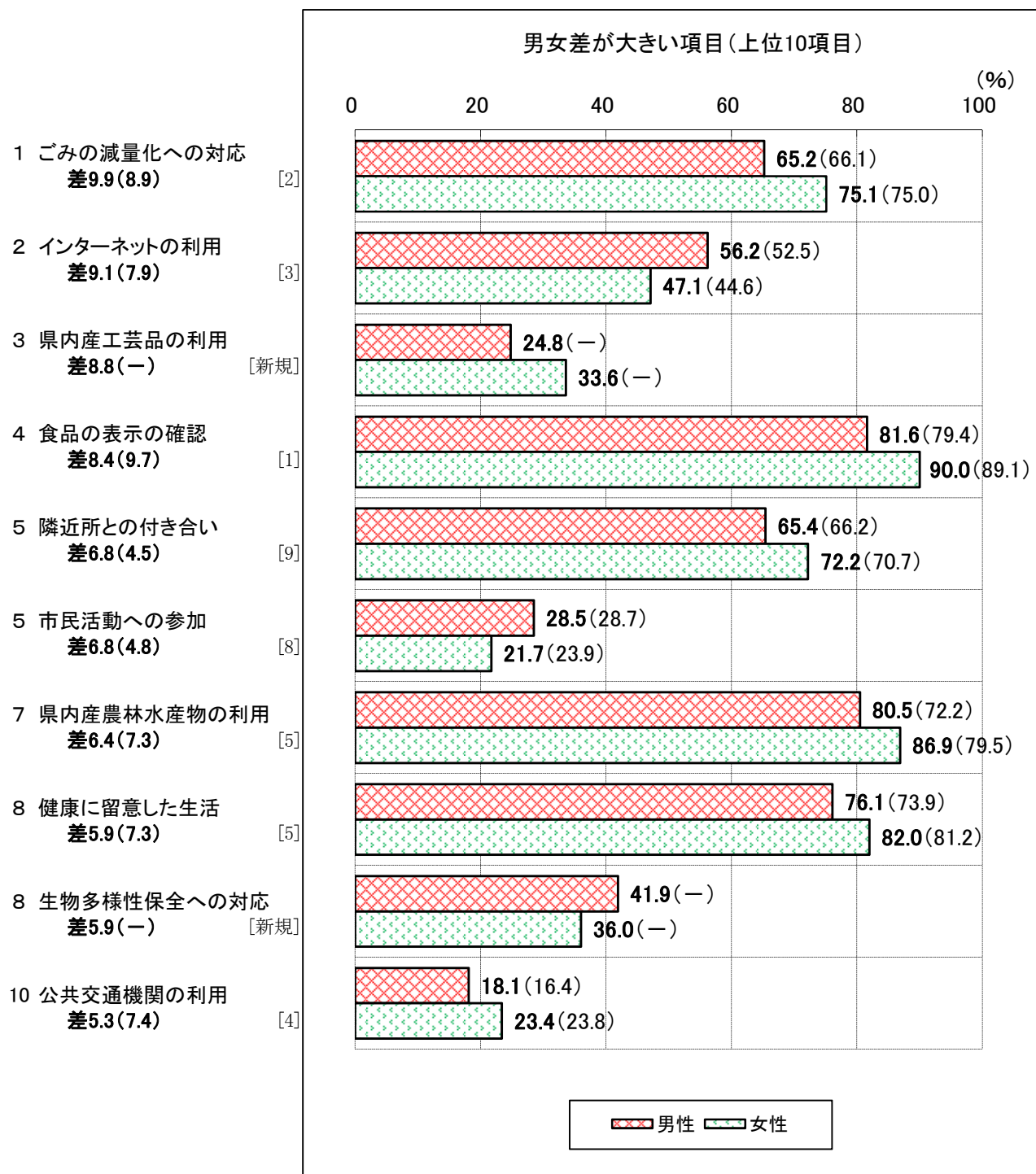
※ 行動している人の割合が高い順（数値は%）

性別 順位	男性				女性			
1	食品の表示の確認	81.6	[2]	(79.4)	食品の表示の確認	90.0	[1]	(89.1)
2	交通安全への対応	81.1	[1]	(80.5)	県内産農林水産物の利用	86.9	[5]	(79.5)
3	県内産農林水産物の利用	80.5	[5]	(72.2)	健康に留意した生活	82.0	[2]	(81.2)
4	地球温暖化防止への対応	76.2	[3]	(78.5)	地球温暖化防止への対応	80.8	[3]	(80.9)
5	健康に留意した生活	76.1	[4]	(73.9)	交通安全への対応	80.6	[4]	(79.7)
6	日帰り観光への参加	68.1	[6]	(71.9)	ごみの減量化への対応	75.1	[6]	(75.0)
7	隣近所との付き合い	65.4	[7]	(66.2)	隣近所との付き合い	72.2	[8]	(70.7)
8	ごみの減量化への対応	65.2	[8]	(66.1)	日帰り観光への参加	70.9	[7]	(72.3)
9	インターネットの利用	56.2	[10]	(52.5)	病院と診療所の役割分担	55.3	[10]	(54.2)
10	病院と診療所の役割分担	53.2	[11]	(51.3)	地域の商店街の利用	49.6	[9]	(56.2)
11	地域の商店街の利用	50.3	[9]	(52.7)	防犯への対応	47.8	[12]	(48.3)
12	災害への対応	46.4	[12]	(48.9)	インターネットの利用	47.1	[13]	(44.6)
13	防犯への対応	43.9	[13]	(43.4)	災害への対応	43.1	[11]	(50.1)
14	生物多様性保全への対応	41.9	[新規]	(-)	生涯学習の取組	38.6	[14]	(38.7)
15	生涯学習の取組	40.9	[14]	(41.8)	生物多様性保全への対応	36.0	[新規]	(-)
16	市民活動への参加	28.5	[15]	(28.7)	県内産工芸品の利用	33.6	[新規]	(-)
17	県内産工芸品の利用	24.8	[新規]	(-)	地域一体となった子育て	25.0	[17]	(22.4)
18	地域一体となった子育て	21.1	[16]	(21.5)	公共交通機関の利用	23.4	[16]	(23.8)
19	公共交通機関の利用	18.1	[17]	(16.4)	市民活動への参加	21.7	[15]	(23.9)
20	伝統芸能への参加	16.1	[18]	(14.7)	伝統芸能への参加	12.6	[18]	(12.5)

※ [] 内は前回順位、() 内は前回数値 (%) を参考掲載

男女差が大きい項目

- 男女差（最大値と最小値の差）が大きい上位10項目のうち、男性が女性を上回っている項目は、「インターネットの利用」の9.1ポイント、「市民活動への参加」の6.8ポイント、「生物多様性保全への対応」の5.9ポイントとなっている。
- 一方、女性が男性を上回っている項目は、「ごみの減量化への対応」の9.9ポイント、「県内産工芸品の利用」の8.8ポイント、「食品の表示の確認」の8.4ポイントなどとなっている。



※ [] 内は前回順位、() 内は前回数値 (%) を参考掲載

4 年代別調査結果の概要

- 「地域の商店街の利用」、「健康に留意した生活」、「隣近所との付き合い」は、年代が上がるにつれて行動している人の割合がおおむね高くなる傾向にある。
- 逆に、「インターネットの利用」、「生涯学習の取組」は、年代が上がるにつれて行動している人の割合がおおむね低くなる傾向にある。

※ 行動している人の割合が高い順（数値は%）

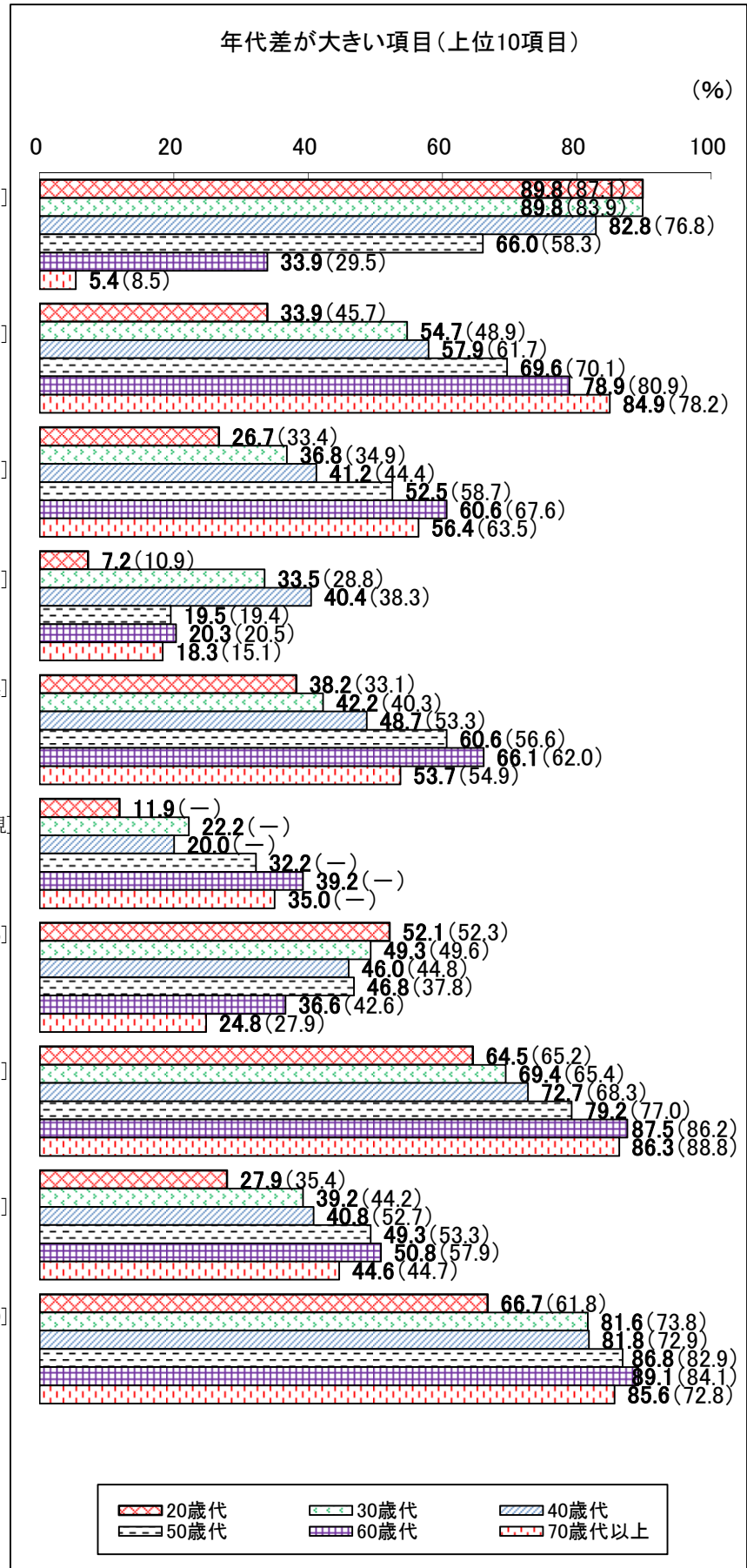
年代別 順位	20歳代			30歳代			40歳代		
	1	インターネットの利用	89.8	[1] (87.1)	インターネットの利用	89.8	[2] (83.9)	食品の表示の確認	87.9
2	交通安全への対応	82.1	[2] (81.8)	食品の表示の確認	88.0	[1] (85.7)	交通安全への対応	87.2	[2] (86.3)
3	地球温暖化防止への対応	76.9	[4] (77.6)	交通安全への対応	85.1	[3] (83.4)	インターネットの利用	82.8	[4] (76.8)
4	食品の表示の確認	75.7	[3] (77.9)	県内産農林水産物の利用	81.6	[6] (73.8)	地球温暖化防止への対応	82.1	[3] (82.5)
5	県内産農林水産物の利用	66.7	[8] (61.8)	日帰り観光への参加	79.3	[5] (73.8)	県内産農林水産物の利用	81.8	[7] (72.9)
6	健康に留意した生活	64.5	[6] (65.2)	地球温暖化防止への対応	78.4	[4] (78.7)	ごみの減量化への対応	73.7	[6] (74.4)
7	日帰り観光への参加	63.7	[5] (70.7)	健康に留意した生活	69.4	[8] (65.4)	健康に留意した生活	72.7	[8] (68.3)
8	ごみの減量化への対応	60.3	[7] (63.2)	ごみの減量化への対応	69.1	[7] (69.9)	日帰り観光への参加	70.1	[5] (75.4)
9	生涯学習の取組	52.1	[9] (52.3)	隣近所との付き合い	54.7	[10] (48.9)	隣近所との付き合い	57.9	[9] (61.7)
10	病院と診療所の役割分担	38.2	[14] (33.1)	生涯学習の取組	49.3	[9] (49.6)	病院と診療所の役割分担	48.7	[10] (53.3)
11	防犯への対応	38.1	[11] (38.9)	防犯への対応	43.9	[12] (41.5)	防犯への対応	46.7	[12] (47.7)
12	生物多様性保全への対応	37.4	[新規] (—)	病院と診療所の役割分担	42.2	[13] (40.3)	生涯学習の取組	46.0	[13] (44.8)
13	隣近所との付き合い	33.9	[10] (45.7)	災害への対応	39.2	[11] (44.2)	地域の商店街の利用	41.2	[14] (44.4)
14	公共交通機関の利用	31.1	[15] (22.0)	地域の商店街の利用	36.8	[14] (34.9)	災害への対応	40.8	[11] (52.7)
15	災害への対応	27.9	[12] (35.4)	地域一体となった子育て	33.5	[15] (28.8)	地域一体となった子育て	40.4	[15] (38.3)
16	地域の商店街の利用	26.7	[13] (33.4)	生物多様性保全への対応	33.1	[新規] (—)	生物多様性保全への対応	36.3	[新規] (—)
17	県内産工芸品の利用	11.9	[新規] (—)	県内産工芸品の利用	22.2	[新規] (—)	県内産工芸品の利用	20.0	[新規] (—)
18	市民活動への参加	11.5	[16] (11.5)	市民活動への参加	17.5	[16] (14.3)	市民活動への参加	19.9	[16] (25.3)
19	伝統芸能への参加	9.6	[18] (9.7)	公共交通機関の利用	16.5	[17] (12.7)	公共交通機関の利用	14.3	[17] (14.3)
20	地域一体となった子育て	7.2	[17] (10.9)	伝統芸能への参加	12.4	[18] (10.3)	伝統芸能への参加	13.8	[18] (11.4)

※ [] 内は前回順位、() 内は前回数値 (%) を参考掲載

年代差が大きい項目（グラフは次ページ）

- 最も年代差（最大値と最小値の差）が大きい項目は、「インターネットの利用」で20歳代と30歳代が89.8%であるのに対し、70歳代以上は5.4%となっており、その差は84.4ポイントに達している。
- 次に年代差が大きい項目は、「隣近所との付き合い」で70歳代以上が84.9%であるのに対し、20歳代は33.9%となっており、その差は51.0ポイントとなっている。
- 3番目に年代差が大きい項目は、「地域の商店街の利用」で60歳代が60.6%であるのに対し、20歳代は26.7%となっており、その差は33.9ポイントとなっている。

年代別 順位	50歳代				60歳代				70歳代以上			
	項目	割合	順位	差	項目	割合	順位	差	項目	割合	順位	差
1	食品の表示の確認	91.2	[1]	(87.9)	食品の表示の確認	90.3	[1]	(89.0)	健康に留意した生活	86.3	[1]	(88.8)
2	県内産農林水産物の利用	86.8	[4]	(82.9)	県内産農林水産物の利用	89.1	[3]	(84.1)	県内産農林水産物の利用	85.6	[5]	(72.8)
3	交通安全への対応	84.9	[3]	(84.2)	健康に留意した生活	87.5	[2]	(86.2)	隣近所との付き合い	84.9	[3]	(78.2)
4	地球温暖化防止への対応	81.3	[2]	(84.5)	地球温暖化防止への対応	82.2	[4]	(82.8)	食品の表示の確認	81.5	[2]	(78.5)
5	健康に留意した生活	79.2	[7]	(77.0)	交通安全への対応	80.4	[5]	(81.8)	地球温暖化防止への対応	72.6	[4]	(73.5)
6	ごみの減量化への対応	74.8	[6]	(77.7)	隣近所との付き合い	78.9	[6]	(80.9)	交通安全への対応	70.2	[6]	(67.9)
7	日帰り観光への参加	73.4	[5]	(78.1)	ごみの減量化への対応	75.9	[7]	(77.6)	ごみの減量化への対応	66.2	[8]	(62.4)
8	隣近所との付き合い	69.6	[8]	(70.1)	日帰り観光への参加	72.8	[8]	(75.8)	日帰り観光への参加	61.1	[9]	(62.0)
9	インターネットの利用	66.0	[10]	(58.3)	病院と診療所の役割分担	66.1	[10]	(62.0)	地域の商店街の利用	56.4	[7]	(63.5)
10	病院と診療所の役割分担	60.6	[11]	(56.6)	地域の商店街の利用	60.6	[9]	(67.6)	病院と診療所の役割分担	53.7	[10]	(54.9)
11	地域の商店街の利用	52.5	[9]	(58.7)	災害への対応	50.8	[11]	(57.9)	防犯への対応	47.2	[11]	(46.1)
12	災害への対応	49.3	[12]	(53.3)	防犯への対応	48.6	[12]	(50.2)	災害への対応	44.6	[12]	(44.7)
13	生涯学習の取組	46.8	[14]	(37.8)	生物多様性保全への対応	44.4	[新規]	(-)	県内産工芸品の利用	35.0	[新規]	(-)
14	防犯への対応	45.7	[13]	(47.4)	県内産工芸品の利用	39.2	[新規]	(-)	生物多様性保全への対応	34.3	[新規]	(-)
15	生物多様性保全への対応	41.9	[新規]	(-)	生涯学習の取組	36.6	[13]	(42.6)	公共交通機関の利用	28.5	[13]	(30.1)
16	県内産工芸品の利用	32.2	[新規]	(-)	インターネットの利用	33.9	[15]	(29.5)	市民活動への参加	26.1	[14]	(28.1)
17	市民活動への参加	26.6	[15]	(27.4)	市民活動への参加	31.7	[14]	(33.9)	生涯学習の取組	24.8	[15]	(27.9)
18	地域一体となった子育て	19.5	[16]	(19.4)	地域一体となった子育て	20.3	[17]	(20.5)	地域一体となった子育て	18.3	[16]	(15.1)
19	公共交通機関の利用	17.3	[17]	(17.5)	公共交通機関の利用	20.1	[16]	(21.5)	伝統芸能への参加	14.0	[17]	(13.7)
20	伝統芸能への参加	14.2	[18]	(13.7)	伝統芸能への参加	16.0	[18]	(17.8)	インターネットの利用	5.4	[18]	(8.5)



※ [] 内は前回順位、() 内は前回数値 (%) を参考掲載

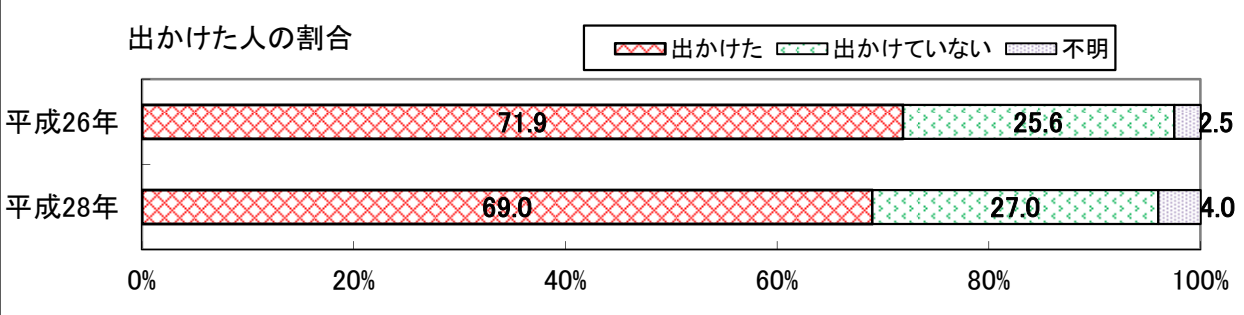
設問別集計結果

設問 1 日帰り観光などについて

おおむねこの1年間において、日帰りで県内の観光地や産直・交流施設などに出かけましたか

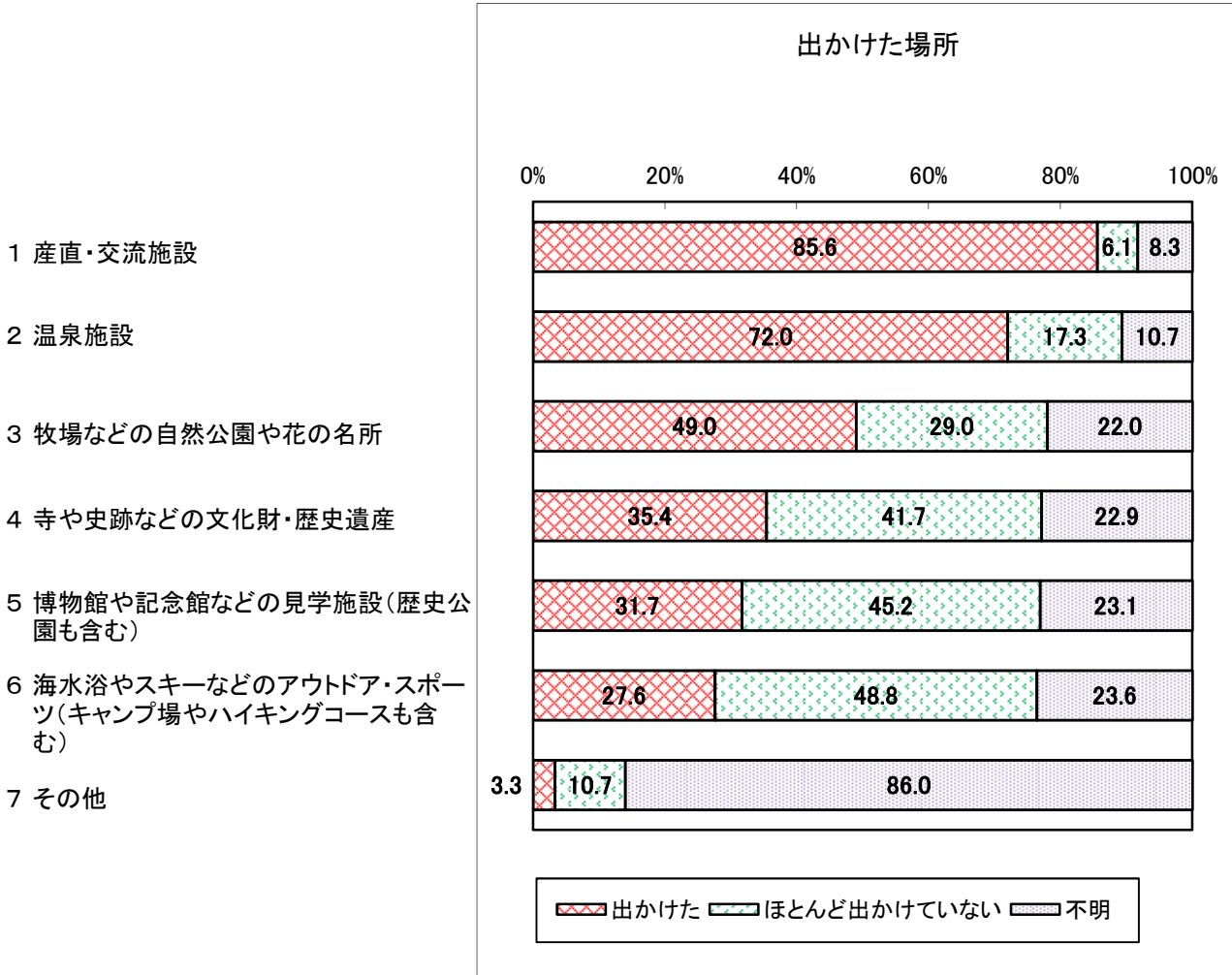
日帰り観光に出かけた人は7割弱

○ 日帰りで県内の観光地や産直・交流施設に出かけた人の割合は69.0%となっている。



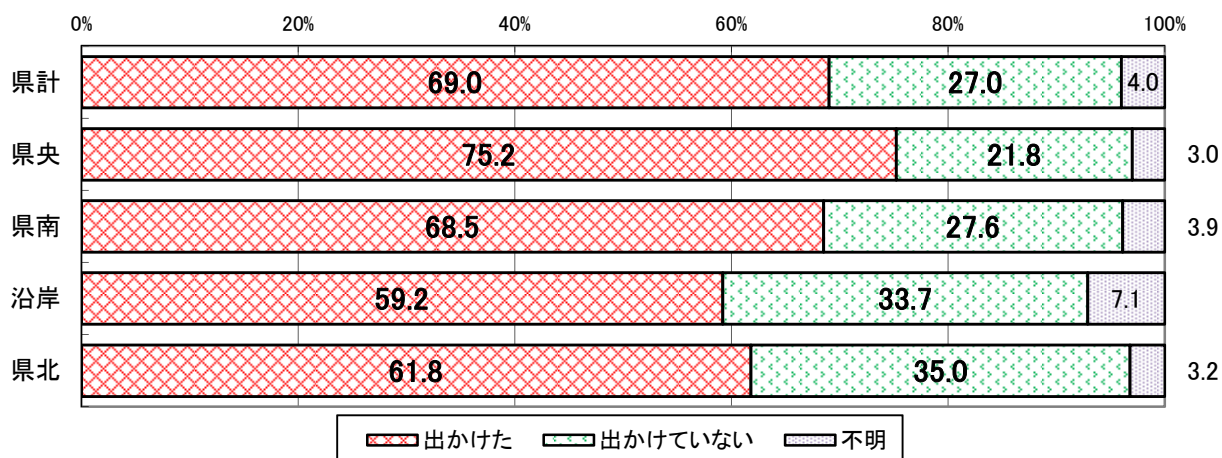
出かけた場合

○ 出かけた場所は、「産直・交流施設」が最も多く85.6%、次いで「温泉施設」の72.0%、「牧場などの自然公園や花の名所」の49.0%などとなっている。

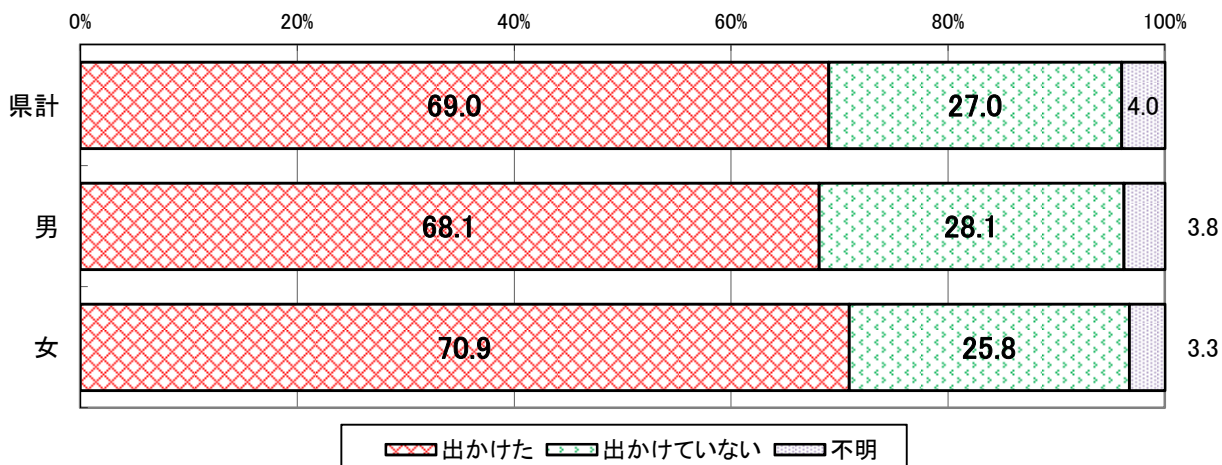


〈参考〉居住地（広域振興圏）別、男女別、年代別集計結果

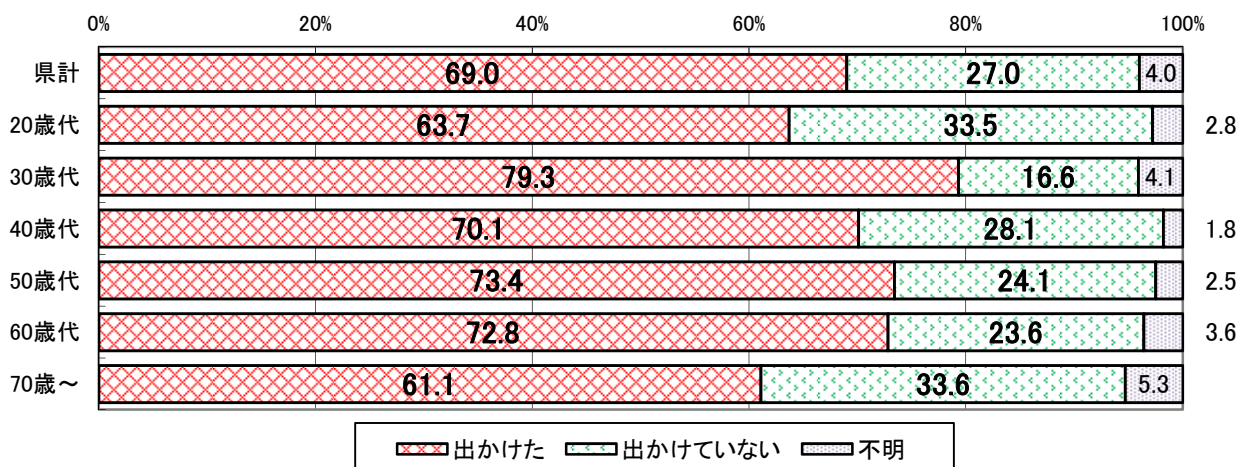
（１）広域振興圏別



（２）男女別



（３）年代別

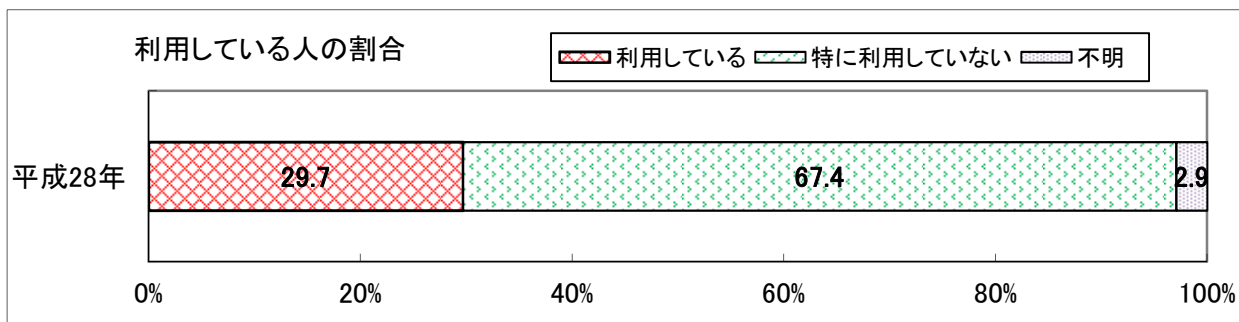


設問 2 県内産の工芸品の利用について

普段、県内産の工芸品を利用していますか

県内産の工芸品を利用している人は約3割

- 普段、県内産の工芸品を利用している人の割合は29.7%となっている。



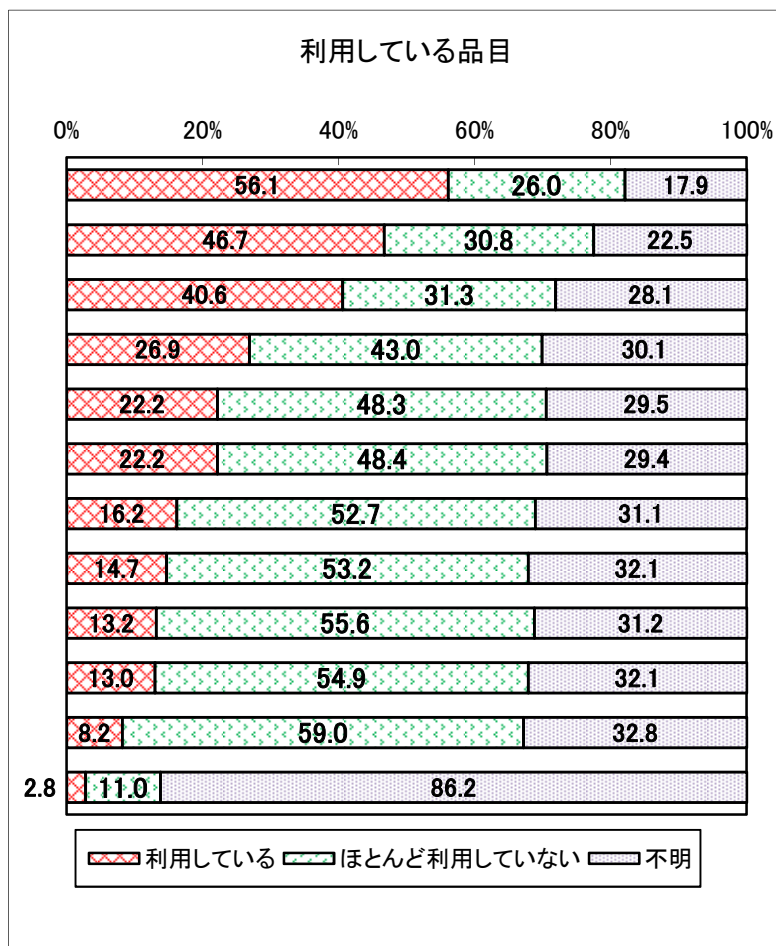
※平成28年調査の新規設問

1 利用している場合

- 利用している品目は、「南部鉄器」が最も多く56.1%となっている。
- 一方、「紫根染」を利用している人は1割弱にとどまっている。

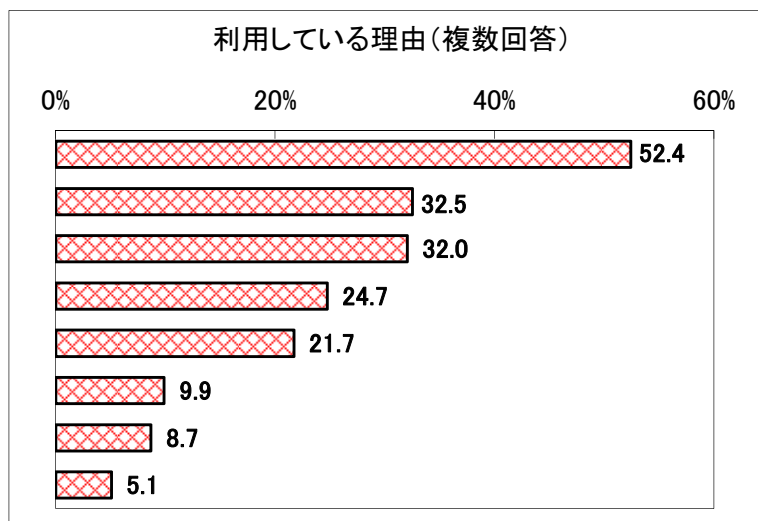
(1) 利用している品目

- 1 南部鉄器
- 2 秀衡塗
- 3 木工品
- 4 竹細工
- 5 浄法寺塗
- 5 琥珀
- 7 南部古代型染
- 8 ホームспан
- 9 岩谷堂筆筒
- 10 南部裂織
- 11 紫根染
- 12 その他



(2) 利用している理由

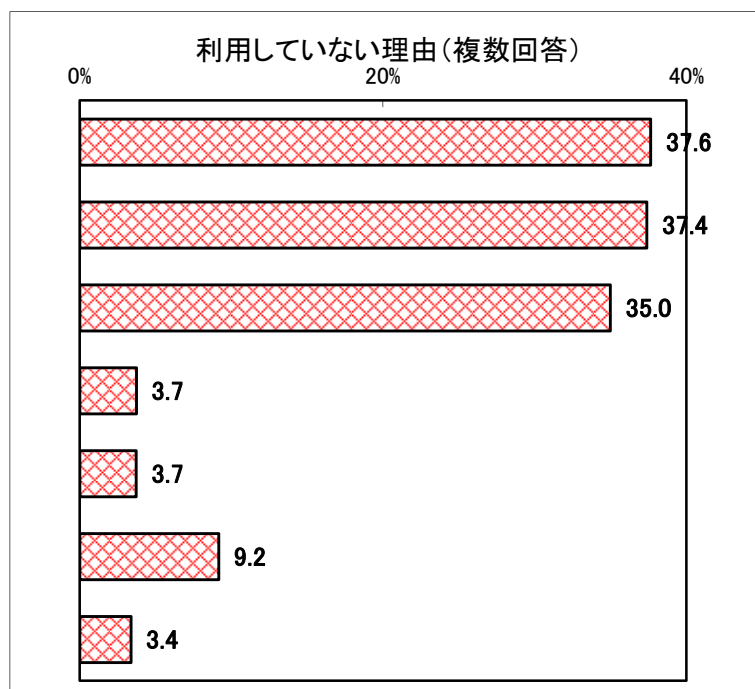
- 1 品質が良いから
- 2 県産品だから
- 3 使い勝手がいいから
- 4 代々愛用しているから
- 5 デザインが良いから
- 6 お土産に向いているから
- 7 その他
- 8 不明



2 特に利用していない場合

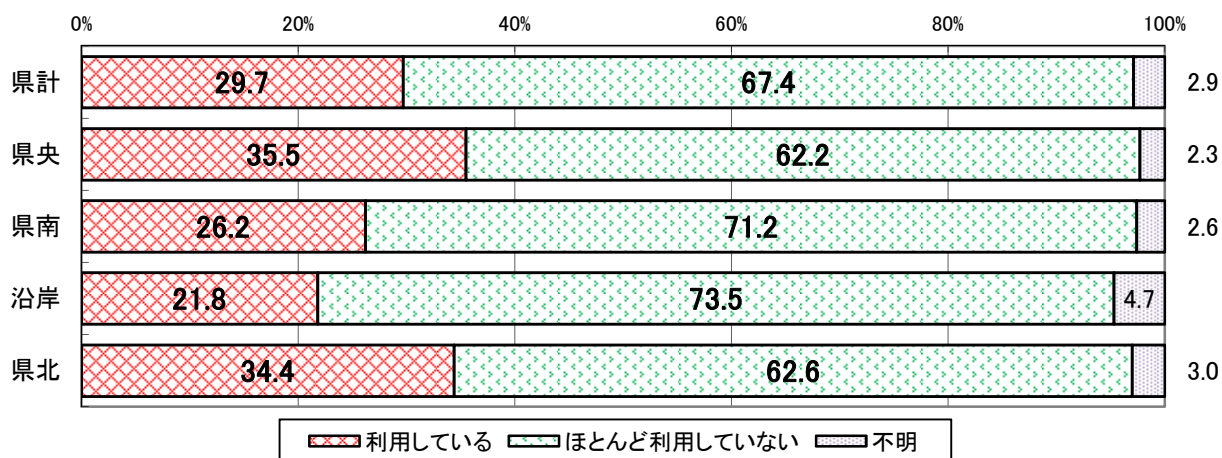
- 利用していない理由は、「興味がないから」が最も多く37.6%、次いで「値段が高いから」の37.4%、「身近で利用していないから」の35.0%などとなっている。

- 1 興味がないから
- 2 値段が高いから
- 3 身近で利用していないから
- 4 使い勝手が悪いから
- 4 デザインが好ましくないから
- 6 その他
- 7 不明

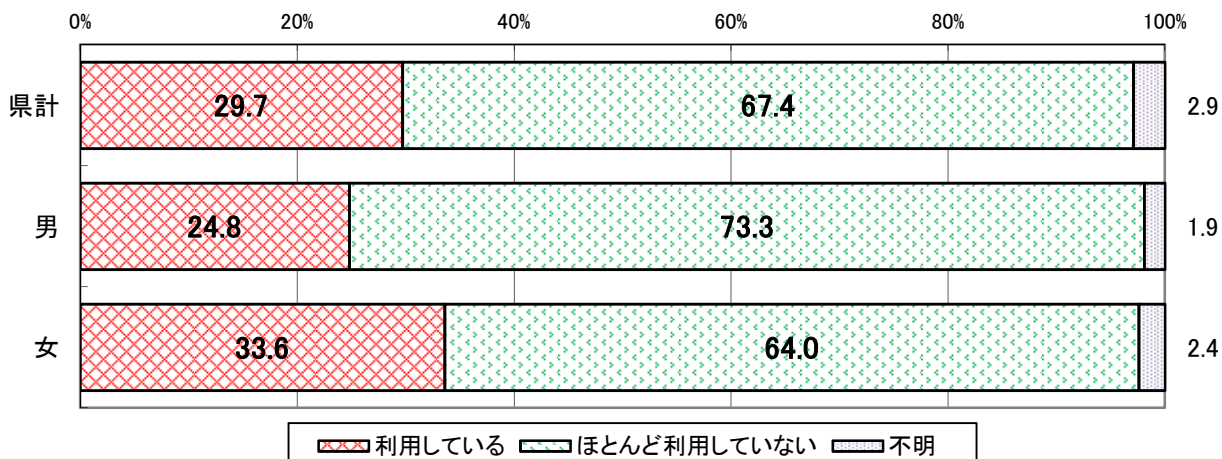


〈参考〉居住地（広域振興圏）別、男女別、年代別集計結果

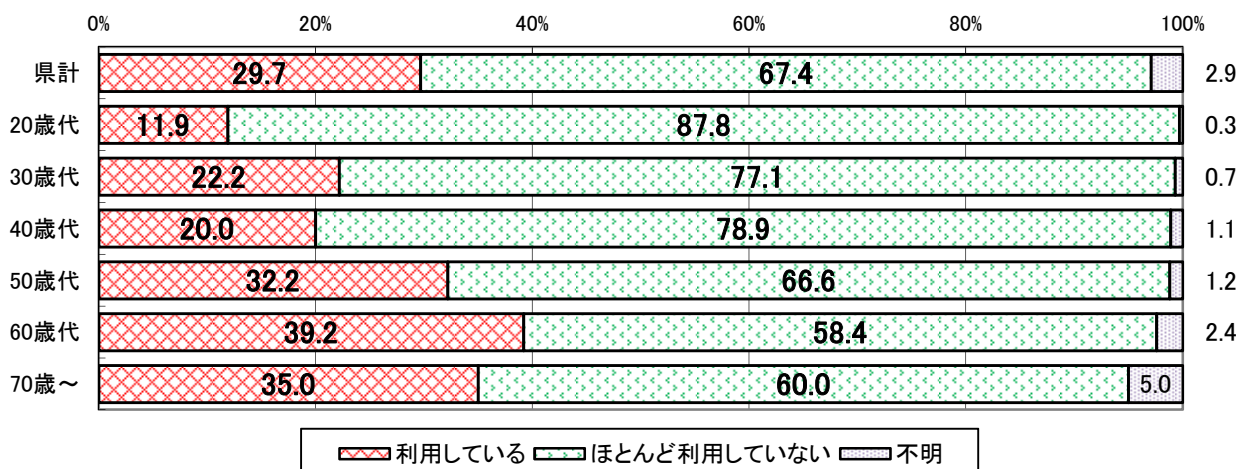
（１）広域振興圏別



（２）男女別



（３）年代別

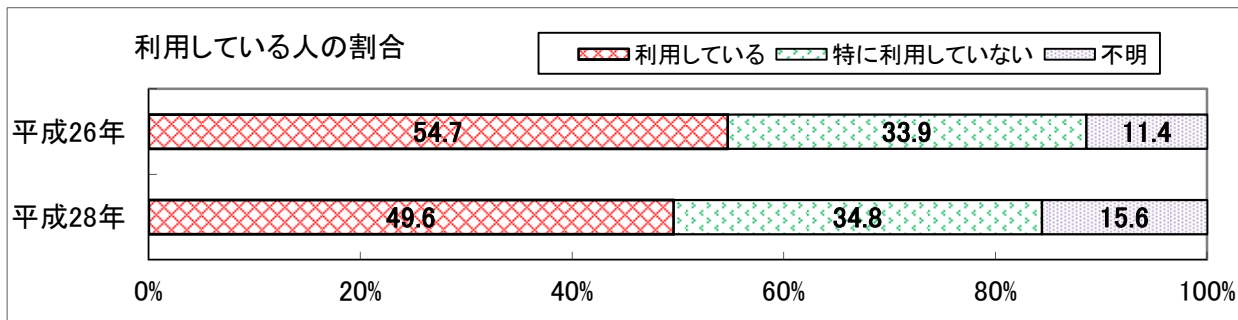


設問3 お住まいの地域の商店街について

普段、買い物や趣味の活動などで地域の商店街を利用していますか

地域の商店街を利用している人は約5割

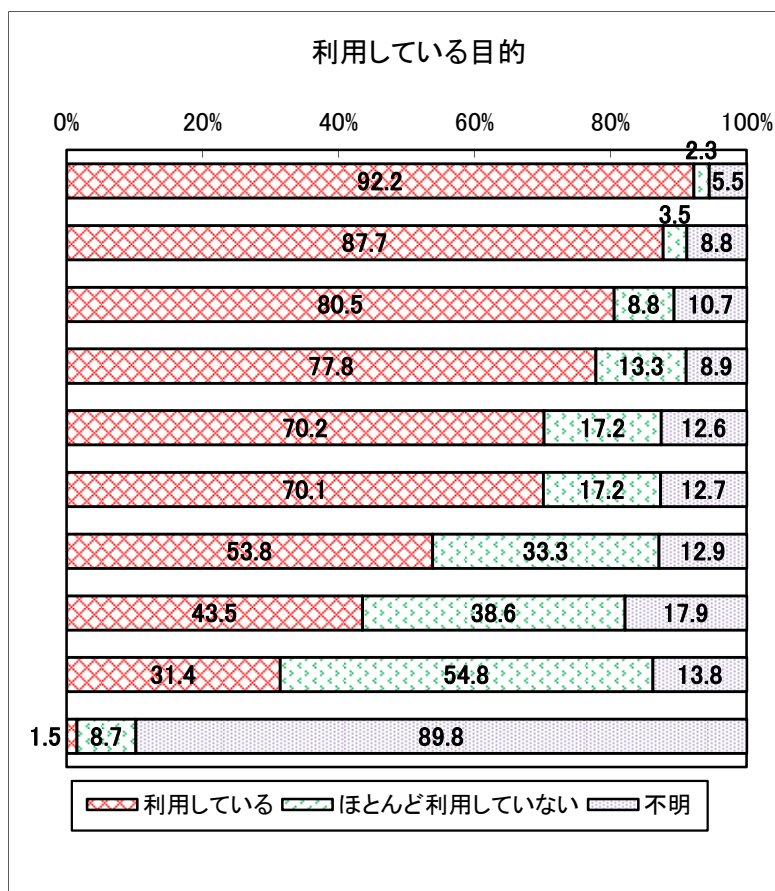
- 普段、地域の商店街を利用している人の割合は49.6%となっている。



1 利用している場合

- 利用している目的は、「食料品・日用品などの最寄品の買い物」が最も多く92.2%となっている。
- 一方、「映画、カラオケ、習い事などの趣味・娯楽・教養」のため、地域の商店街を利用している人は3割強にとどまっている。

- 食料品・日用品などの最寄品の買い物
- 銀行・郵便局の利用
- 理・美容、クリーニングなどの生活関連サービスの利用
- 病院の利用
- 衣料品や家電製品などの買回品の買い物
- 食堂・レストランなどでの飲食(飲酒も含む)
- 祭り・イベントの見物・参加
- 散歩
- 映画、カラオケ、習い事などの趣味・娯楽・教養
- その他

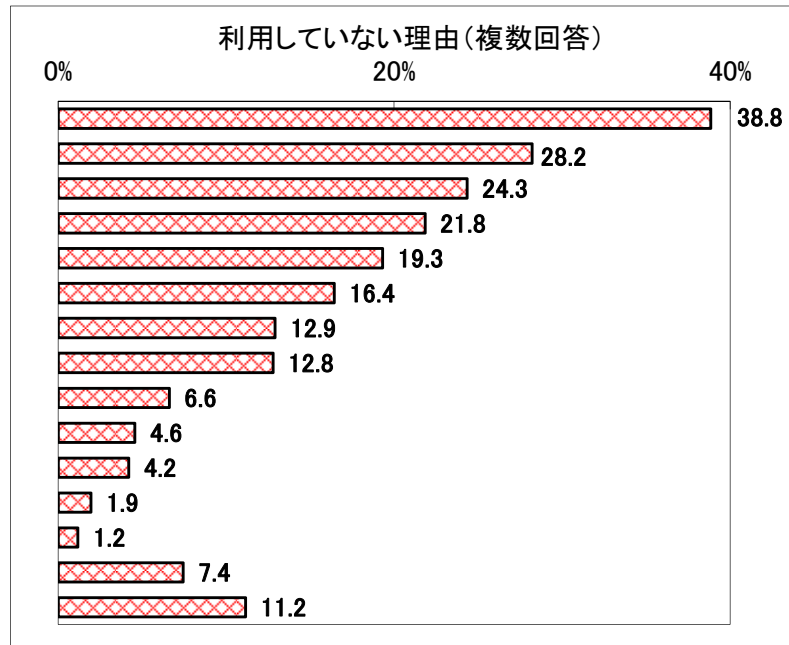


2 特に利用していない場合

- 利用していない理由は、最寄品、買回品ともに「近くに商店街がない」が最も多く、それぞれ38.8%、34.1%となっている。次いで多いのが、最寄品では「一度で買い物が済まない」の28.2%、買回品では「魅力的な商品が少ない」の24.2%となっている。

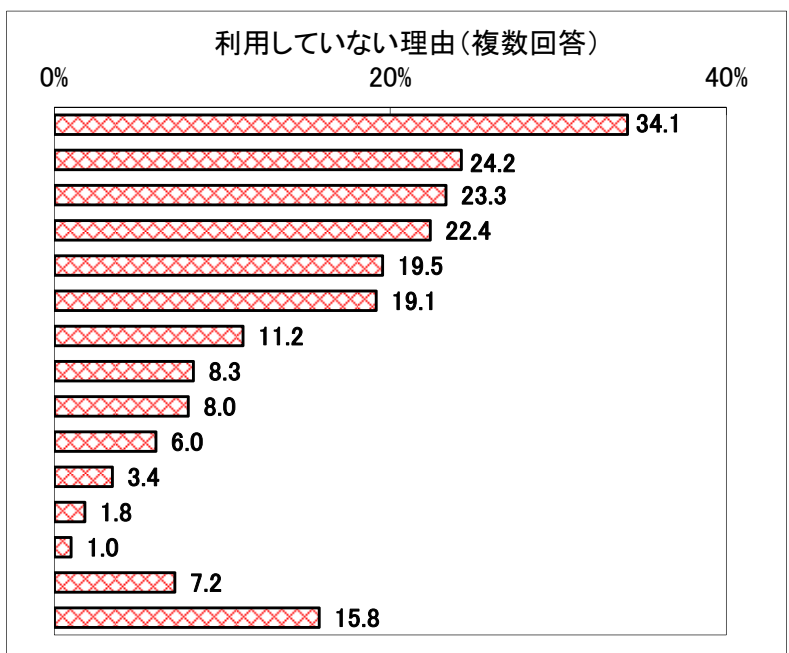
(1) 最寄品

- 1 近くに商店街がない
- 2 一度で買い物が済まない
- 3 車で行きにくい
- 4 なじみ・行きつけの店でない
- 5 品揃えが悪い
- 6 魅力的な商品が少ない
- 7 遅くまで営業していない
- 8 価格に不満
- 9 店に入りにくい雰囲気
- 10 特売・バーゲンが充実していない
- 11 チラシ・ダイレクトメールなどの情報が入らない
- 12 店員の接客・対応に不満
- 13 ポイントカード・スタンプが充実していない
- 14 その他
- 15 不明



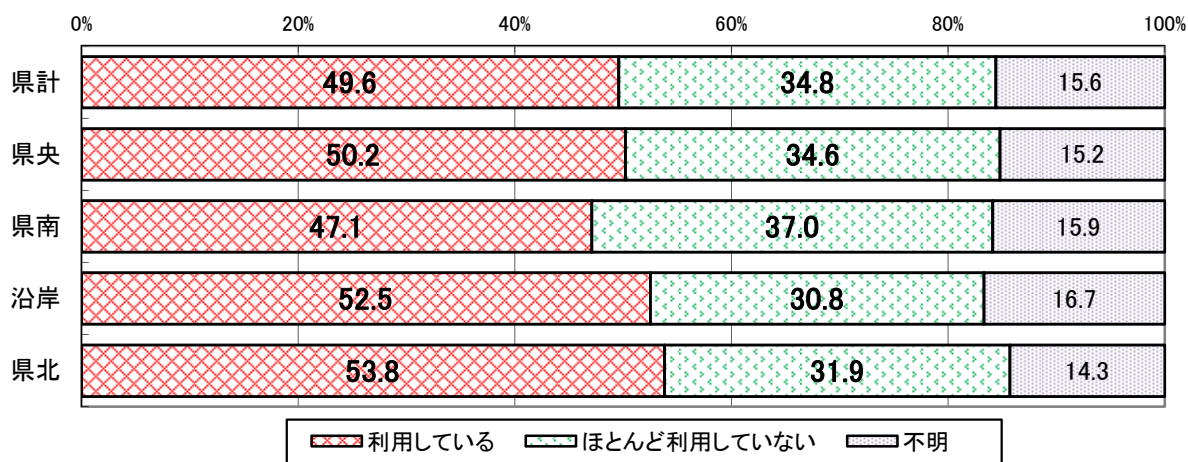
(2) 買回品

- 1 近くに商店街がない
- 2 魅力的な商品が少ない
- 3 なじみ・行きつけの店でない
- 4 品揃えが悪い
- 5 車で行きにくい
- 6 価格に不満
- 7 一度で買い物が済まない
- 8 遅くまで営業していない
- 9 店に入りにくい雰囲気
- 10 特売・バーゲンが充実していない
- 11 チラシ・ダイレクトメールなどの情報が入らない
- 12 店員の接客・対応に不満
- 13 ポイントカード・スタンプが充実していない
- 14 その他
- 15 不明

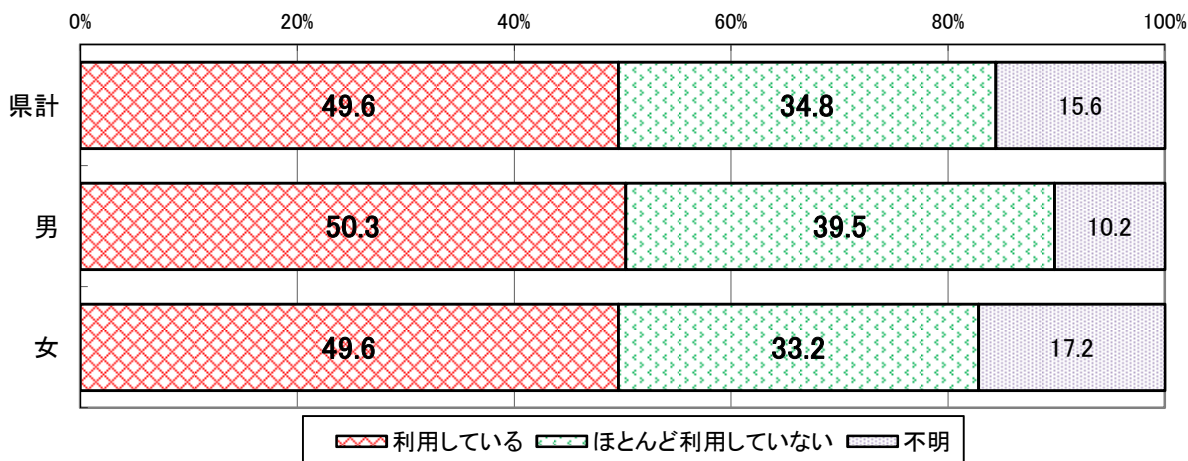


〈参考〉居住地（広域振興圏）別、男女別、年代別集計結果

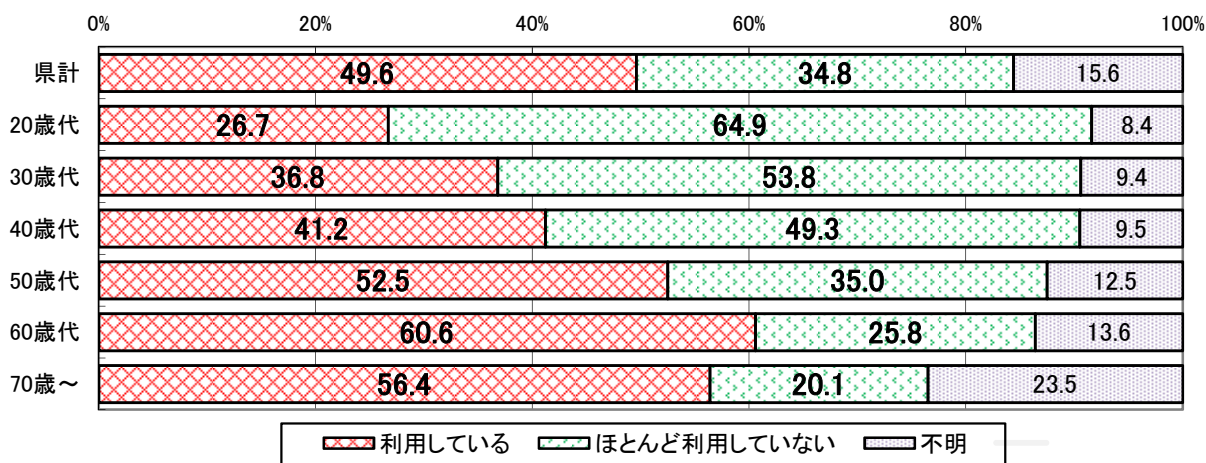
（１）広域振興圏別



（２）男女別



（３）年代別

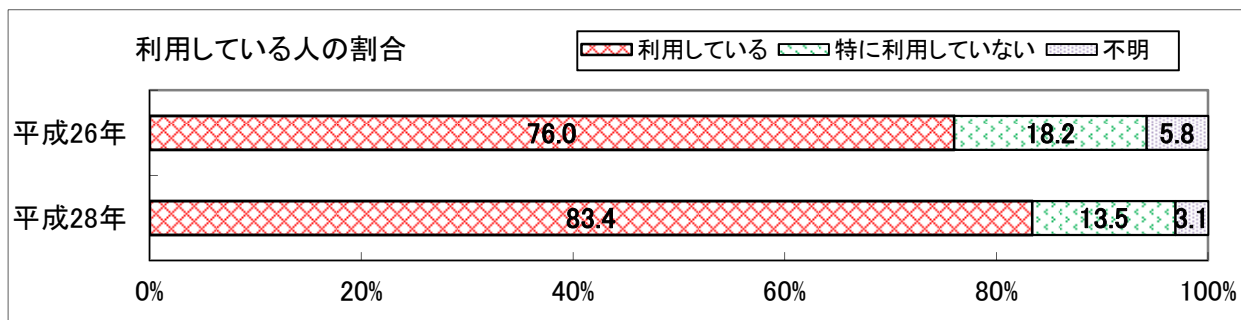


設問 4 県内産の農林水産物の利用について

普段、県内産の農林水産物を利用していますか

県内産の農林水産物を利用している人は8割強

- 普段、県内産の農林水産物を利用している人の割合は83.4%となっている。

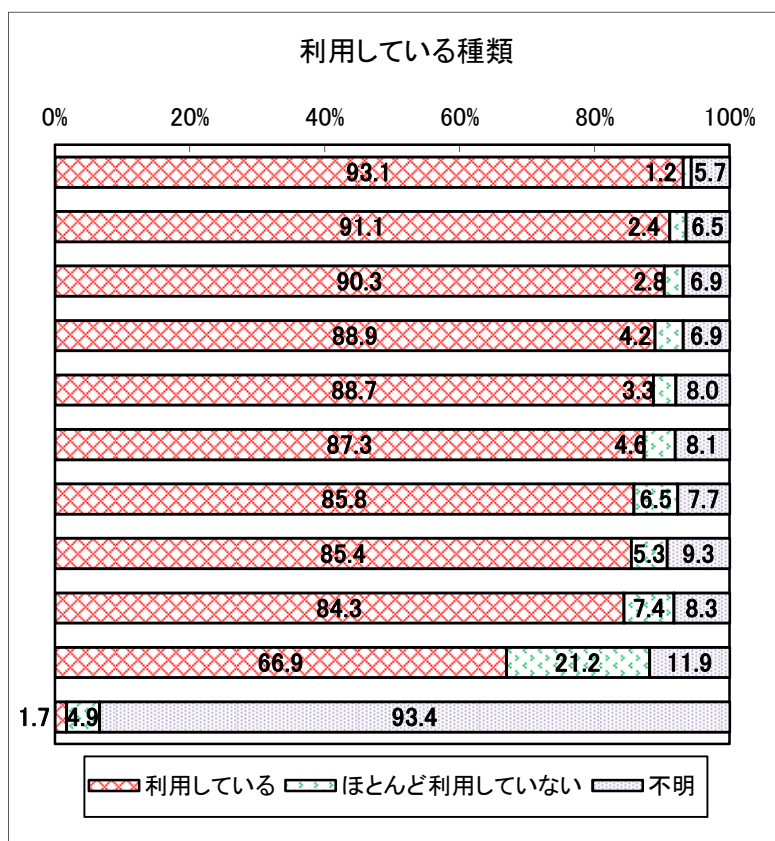


1 利用している場合

- 利用している種類は、「野菜」が最も多く93.1%、次いで「りんごなどのくだもの」の91.1%、「魚類・貝類」の90.3%などとなっている。
- ほとんどの種類が8割を超えているが、「花類」は66.9%にとどまっている。
- 利用している理由は、「新鮮だから」が最も多く65.1%、次いで「安全・安心だから」の61.5%などとなっている。

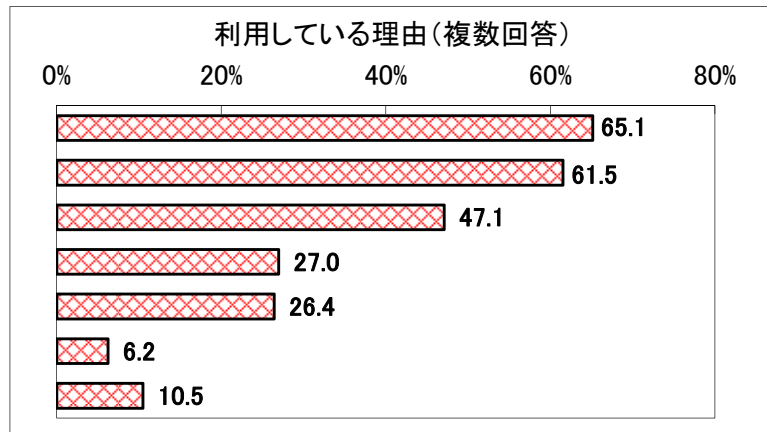
(1) 利用している種類

- 1 野菜
- 2 りんごなどのくだもの
- 3 魚類・貝類
- 4 卵
- 5 海藻類
- 6 牛肉や豚肉などの肉類
- 7 米などの穀物
- 8 しいたけなどの林産物
- 9 牛乳
- 10 花類
- 11 その他



(2) 利用している理由

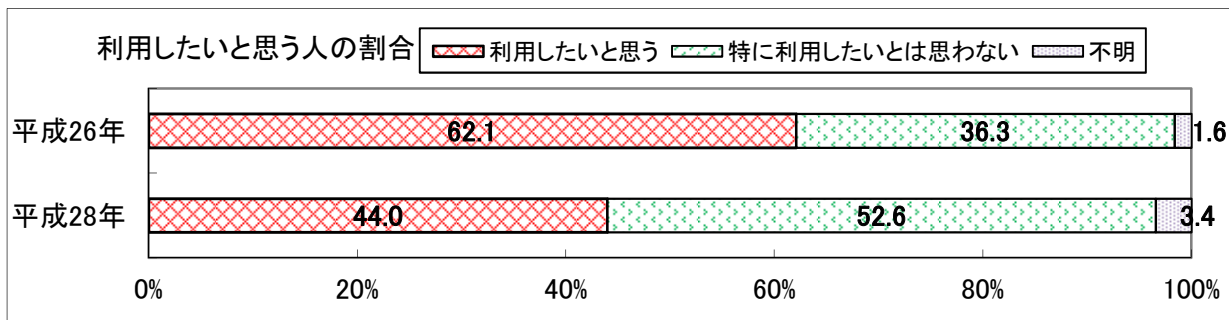
- 1 新鮮だから
- 2 安全・安心だから
- 3 おいしいから
- 4 季節感があるから
- 5 価格が安いから
- 6 その他
- 7 不明



2 特に利用していない場合

今後、県内産の農林水産物を利用したいと思いますか


- 「特に利用していない」と回答した人で、今後、「利用したいと思う」と回答した人は44.0%、「特に利用したいとは思わない」と回答した人は52.6%となっている。
- 今後、利用したい種類は、「野菜」が最も多く73.3%、次いで「米などの穀物」の64.1%、「りんごなどのくだもの」の58.0%などとなっている。
- 今後、利用する条件は、「新鮮であること」が最も多く60.4%、次いで「安全・安心であること」と「価格が安いこと」の47.4%などとなっている。



ア 利用したい種類

(複数回答)

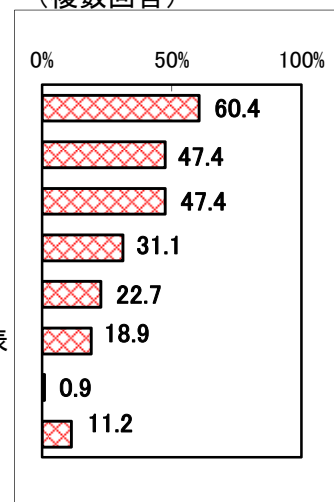
- 1 野菜
- 2 米などの穀物
- 3 りんごなどのくだもの
- 4 魚類・貝類
- 5 牛乳
- 6 牛肉や豚肉などの肉類
- 7 海藻類
- 8 卵
- 9 しいたけなどの林産物
- 10 花類
- 11 その他
- 12 不明



イ 利用する条件


(複数回答)

- 1 新鮮であること
- 2 安全・安心であること
- 2 価格が安いこと
- 4 おいしいこと
- 5 身近な商店などで販売していること
- 6 県産品とわかりやすく表示されていること
- 7 その他
- 8 不明

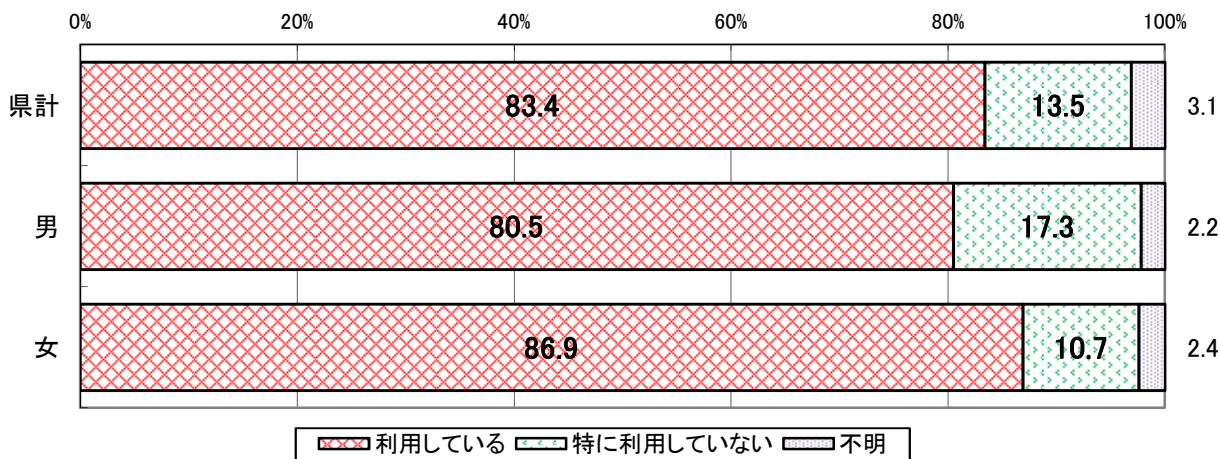


〈参考〉居住地（広域振興圏）別、男女別、年代別集計結果

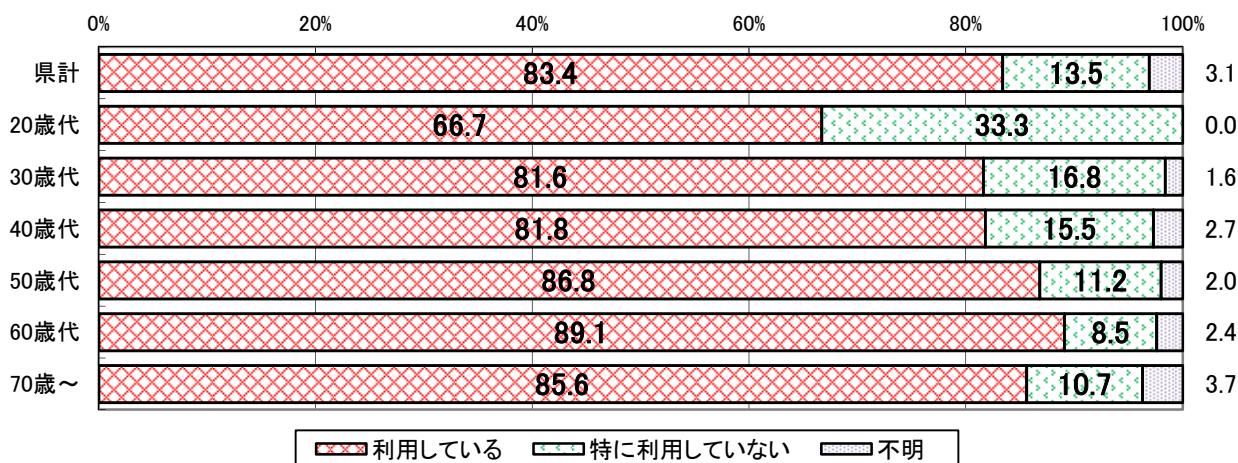
（１）広域振興圏別



（２）男女別



（３）年代別

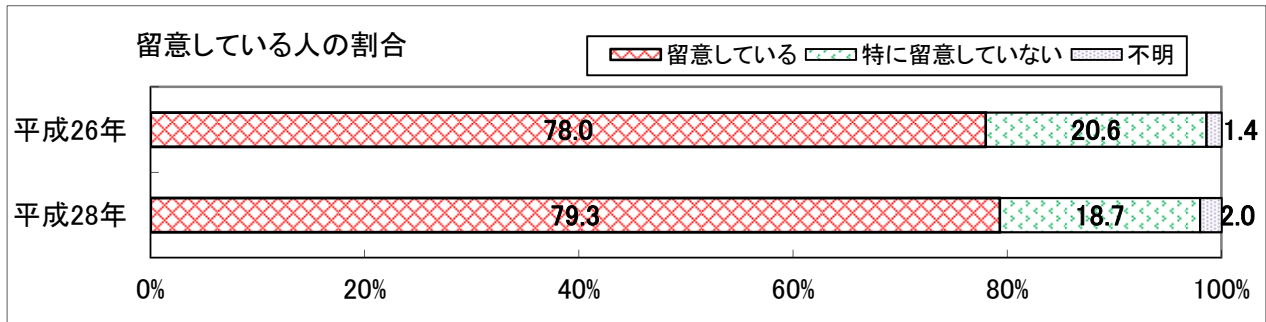


設問5 健康に留意した生活について

普段、健康に留意して生活していますか

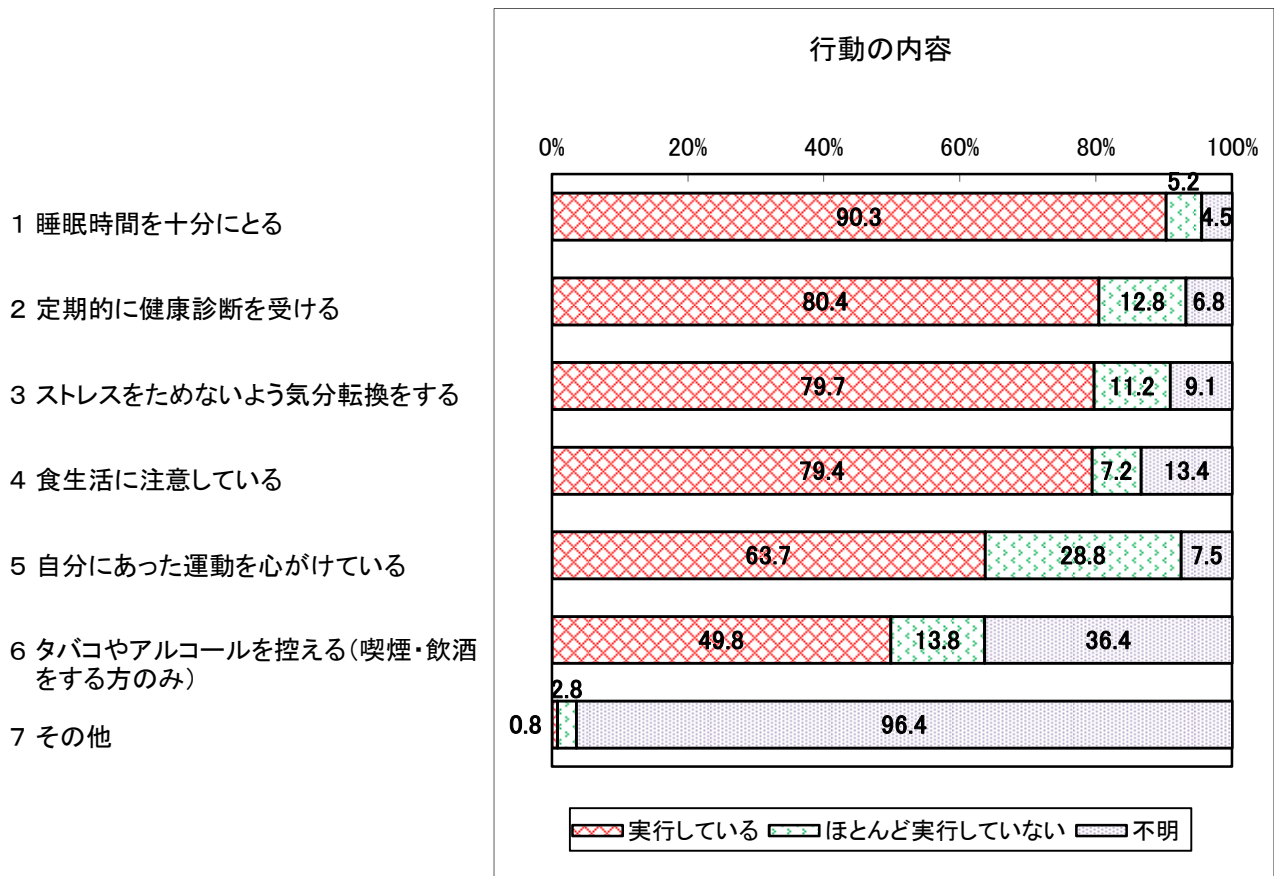
健康に留意して生活している人は8割弱

- 普段、健康に留意して生活している人の割合は79.3%となっている。



1 留意している場合

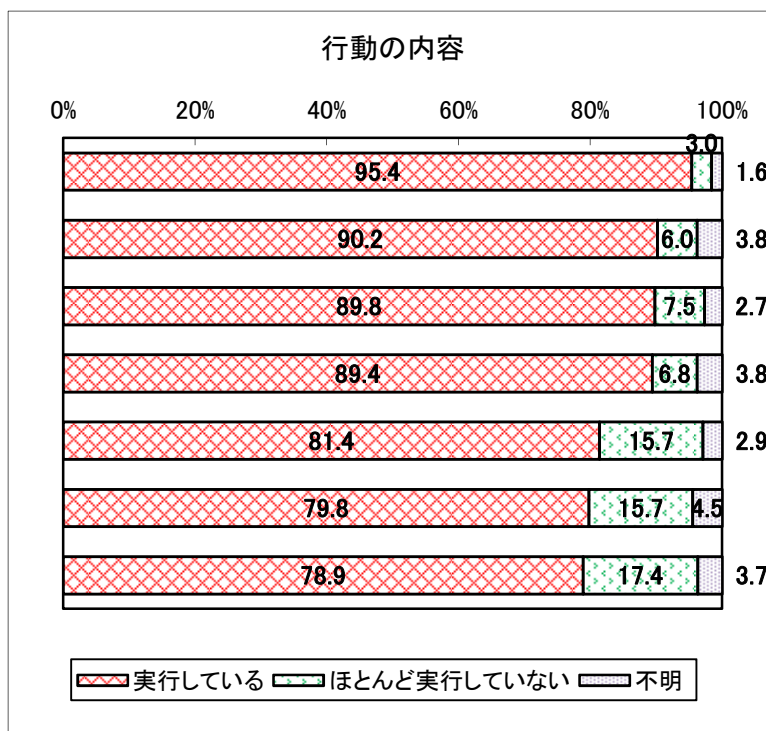
- 健康のために努めている行動の内容は、「睡眠時間を十分にとる」が最も多く90.3%、次いで「定期的に健康診断を受ける」の80.4%、「ストレスをためないよう気分転換をする」の79.7%などとなっている。



2 食生活に注意している場合


- 食生活で注意している行動の内容は、「朝食をとる」が最も多く95.4%、次いで「食べ物の安全性に配慮している」の90.2%などとなっている。

- 1 朝食をとる
- 2 食べ物の安全性に配慮している
- 3 健康に配慮したメニューを心掛けている
- 4 食事の時間を決め食べている
- 5 自分で料理をする、又は手伝いをする
- 6 箸の持ち方、姿勢、配膳、食べ方など、食事のマナーに注意して食べている
- 7 自分にあった適切なカロリーをとる

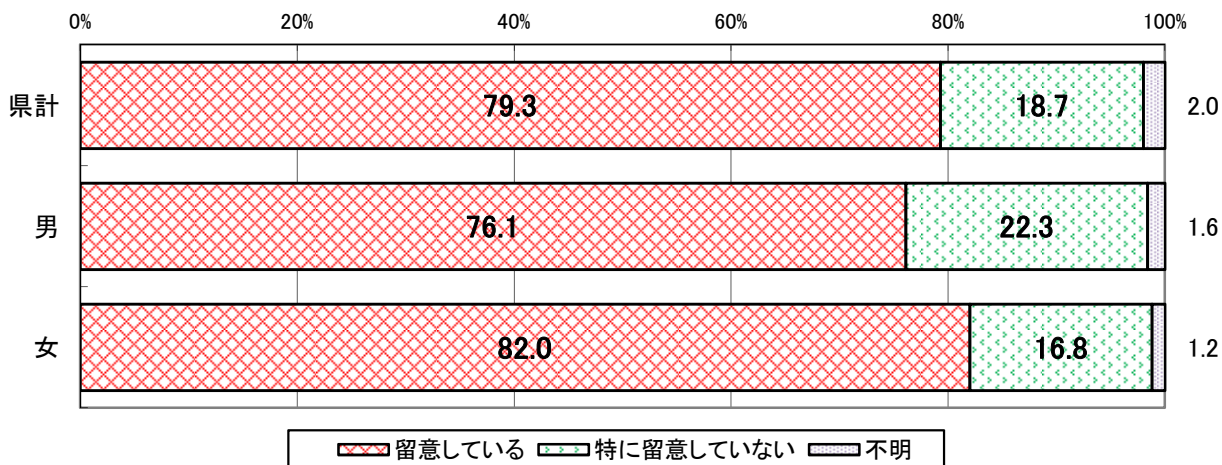


〈参考〉居住地（広域振興圏）別、男女別、年代別集計結果

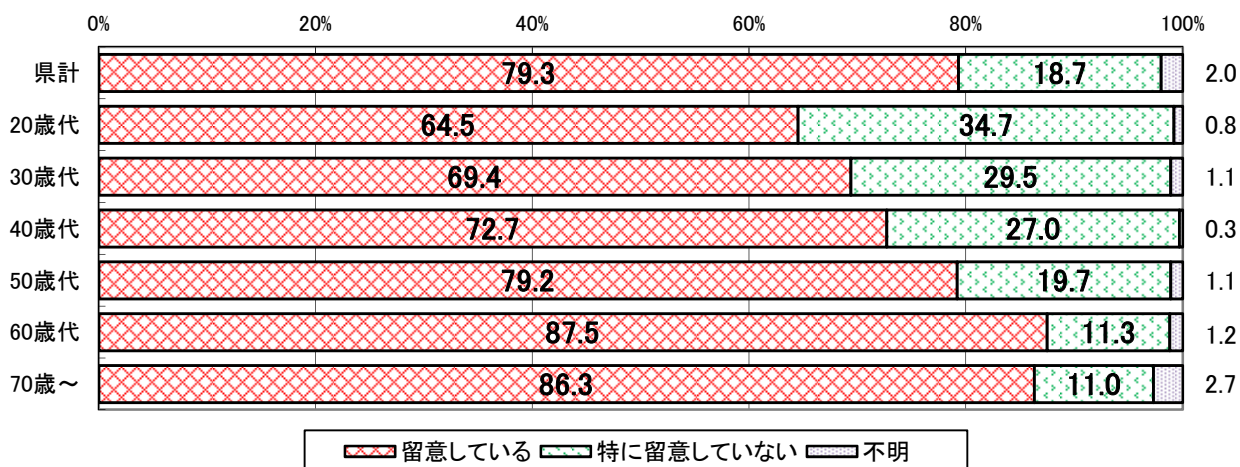
（１）広域振興圏別



（２）男女別



（３）年代別

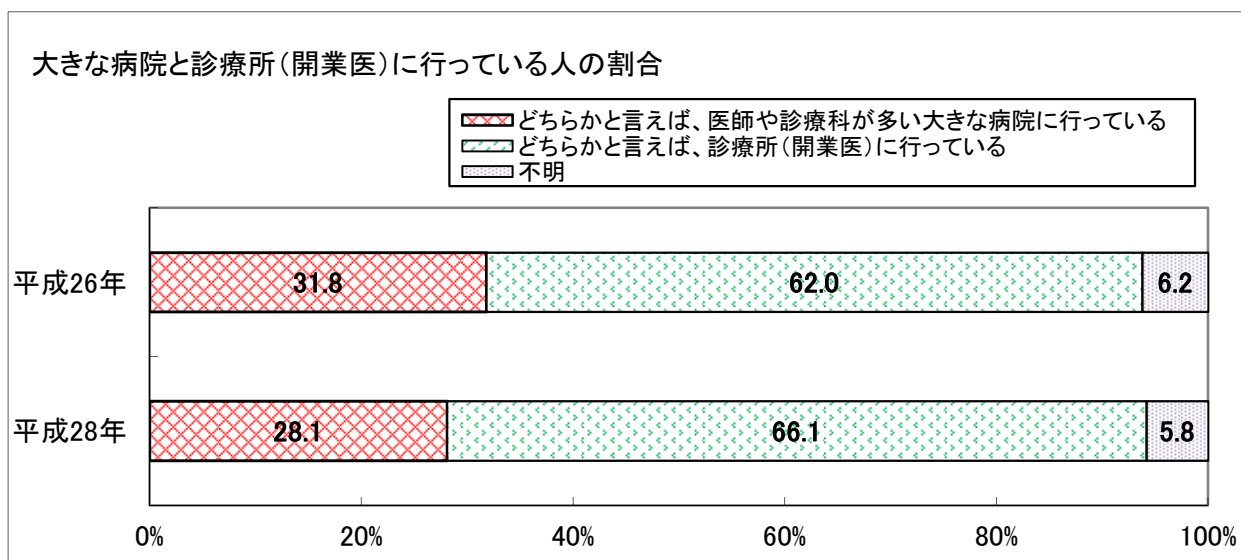


設問 6 大きな病院と診療所（開業医）の役割分担について

病気やケガなどで医療機関を受診するとき、どのようにしていますか

診療所（開業医）に行っている人は7割弱

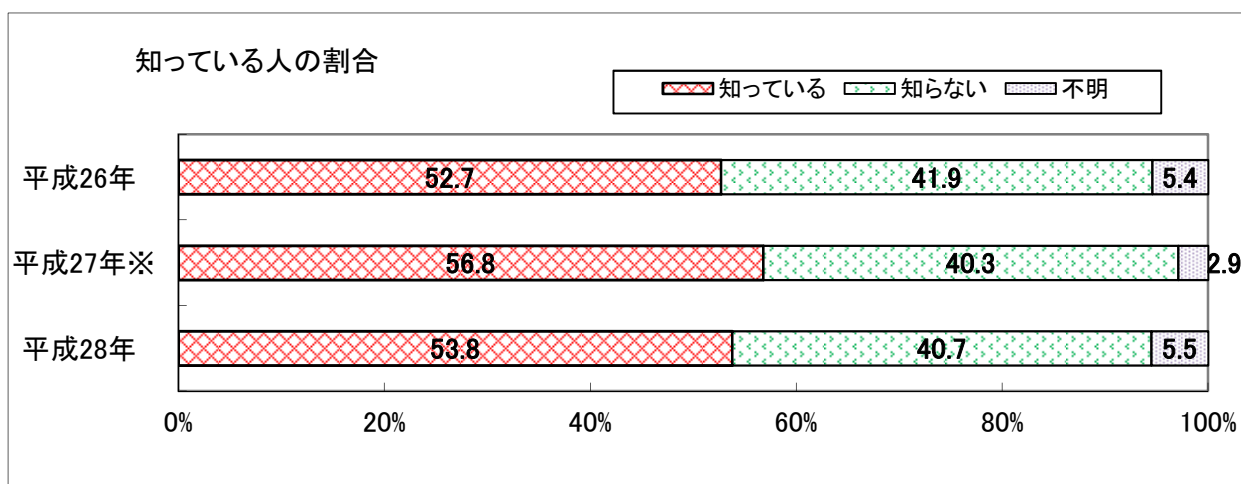
- どちらかと言えば、診療所（開業医）に行っている人の割合は66.1%となっている。



大きな病院と診療所（開業医）の役割分担について知っていますか

役割分担について知っている人は5割強

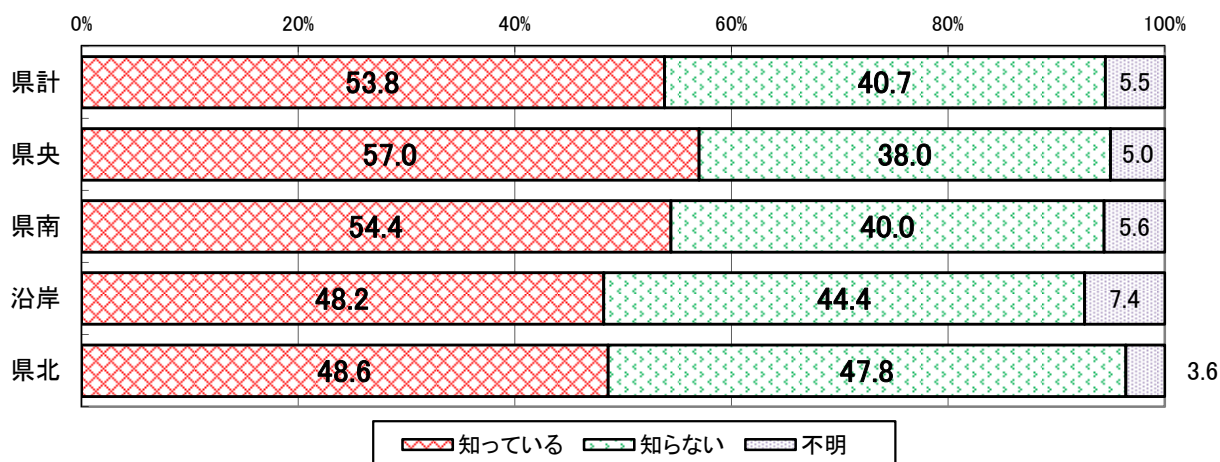
- 大きな病院と診療所（開業医）の役割分担について知っている人の割合は53.8%となっている。



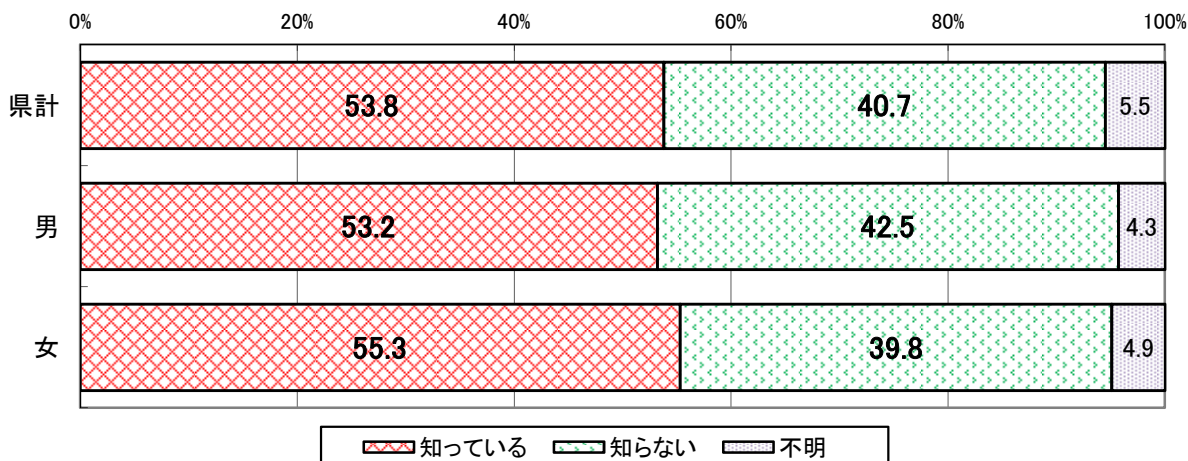
※平成27年県の施策に関する県民意識調査結果

〈参考〉居住地（広域振興圏）別、男女別、年代別集計結果

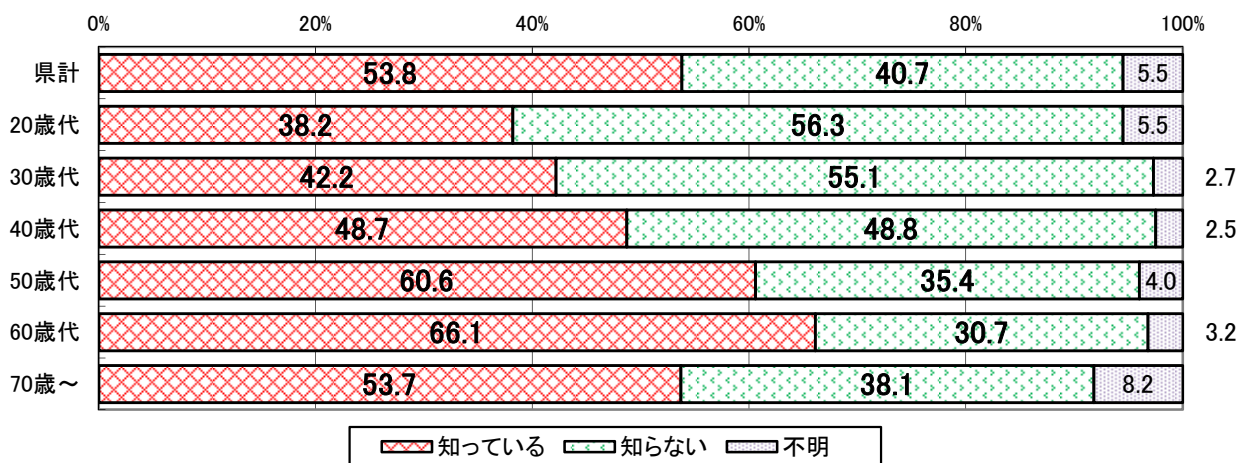
（１）広域振興圏別



（２）男女別



（３）年代別

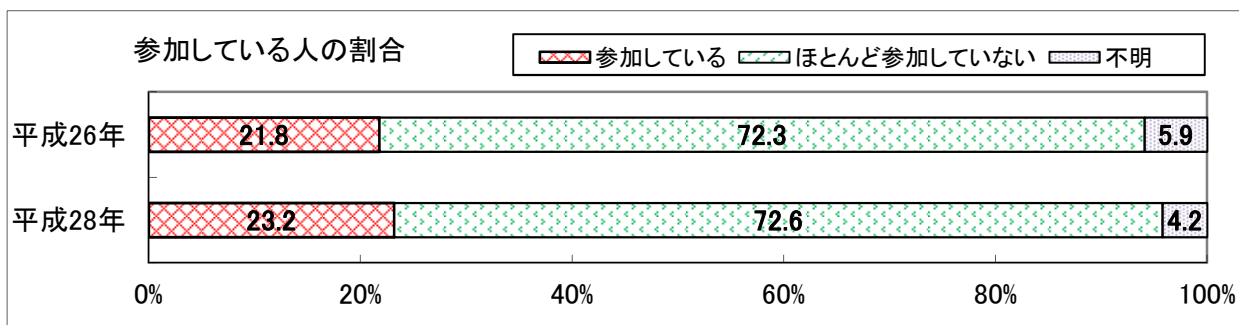


設問7 地域が一体となって子どもを育てることについて

学校行事や地域において子どもを育てる活動に参加していますか

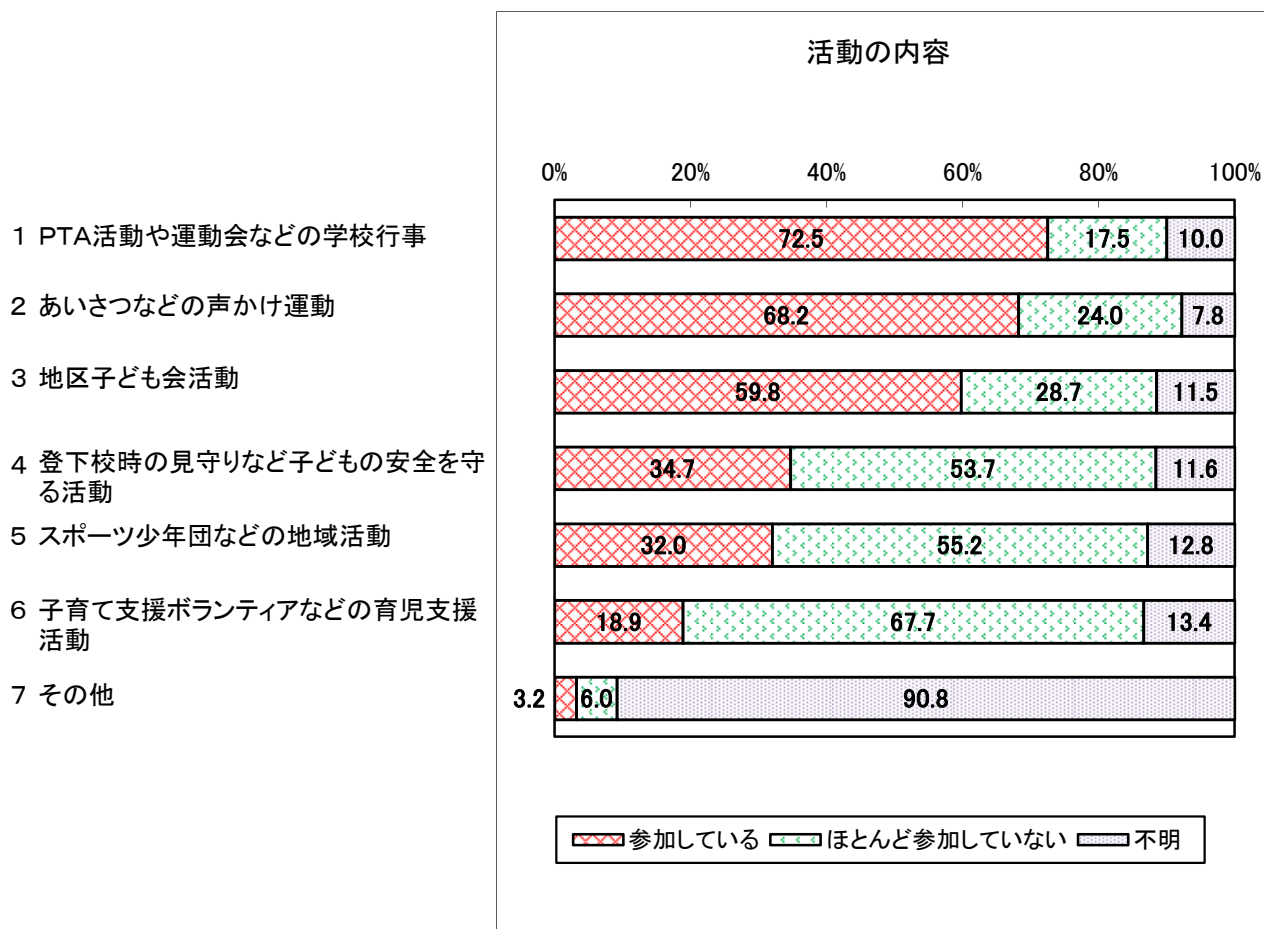
子どもを育てる活動に参加している人は2割強

- 学校行事や地域において子どもを育てる活動に参加している人の割合は23.2%となっている。



1 参加している場合

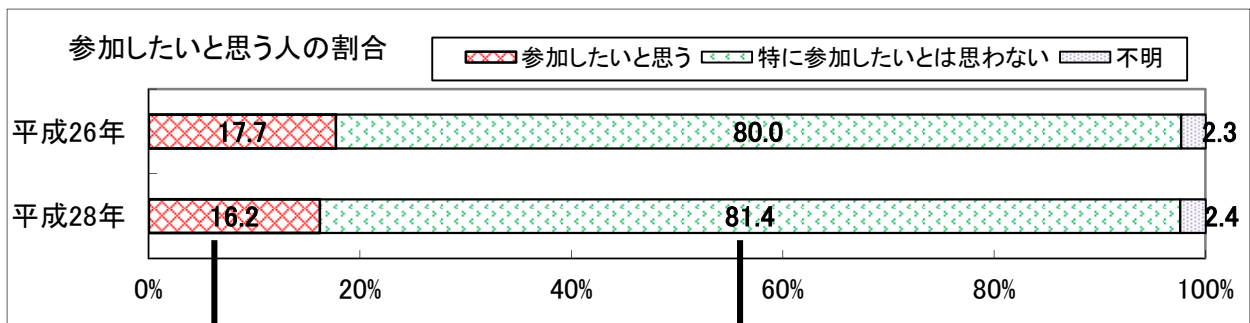
- 活動の内容は、「PTA活動や運動会などの学校行事」が最も多く72.5%、次いで「あいさつなどの声かけ運動」の68.2%、「地区子ども会活動」の59.8%などとなっている。



2 ほとんど参加していない場合

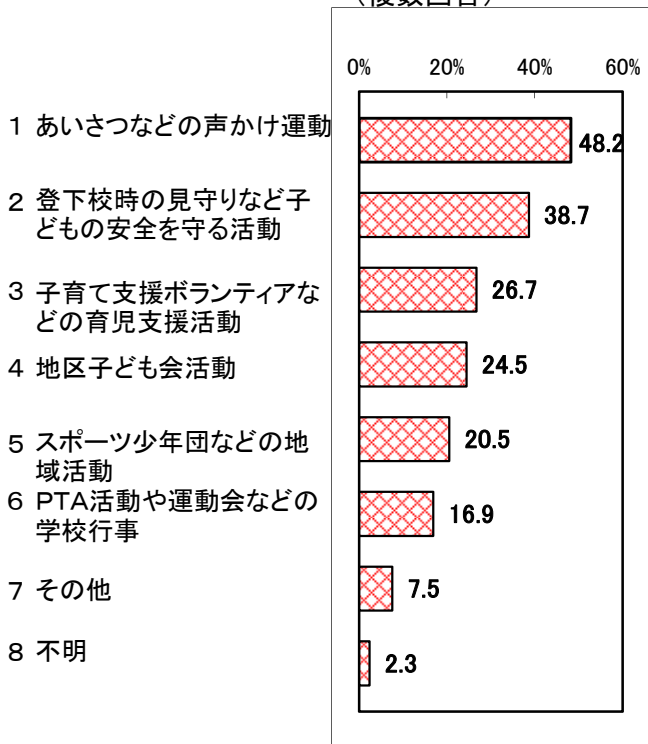
今後、参加してみたいと思いますか

- 「ほとんど参加していない」と回答した人で、今後、「参加したいと思う」と回答した人は16.2%、「特に参加したいとは思わない」と回答した人は81.4%となっている。
- 今後、参加してみたい内容は、「あいさつなどの声かけ運動」が最も多く48.2%、次いで「登下校時の見守りなど子どもの安全を守る活動」の38.7%などとなっている。
- 今後、参加したいとは思わない理由は、「身近に子どもがいないから」が最も多く57.3%、次いで「忙しくて活動に参加する時間がないから」の35.6%などとなっている。



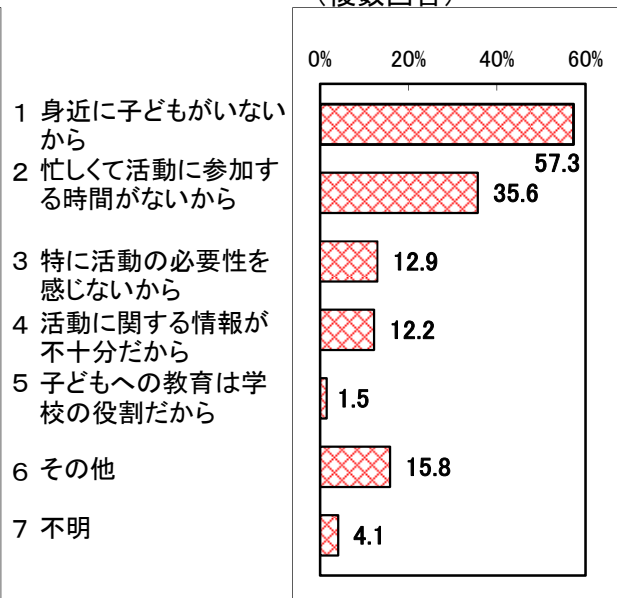
参加してみたい内容

(複数回答)




参加したいとは思わない理由

(複数回答)

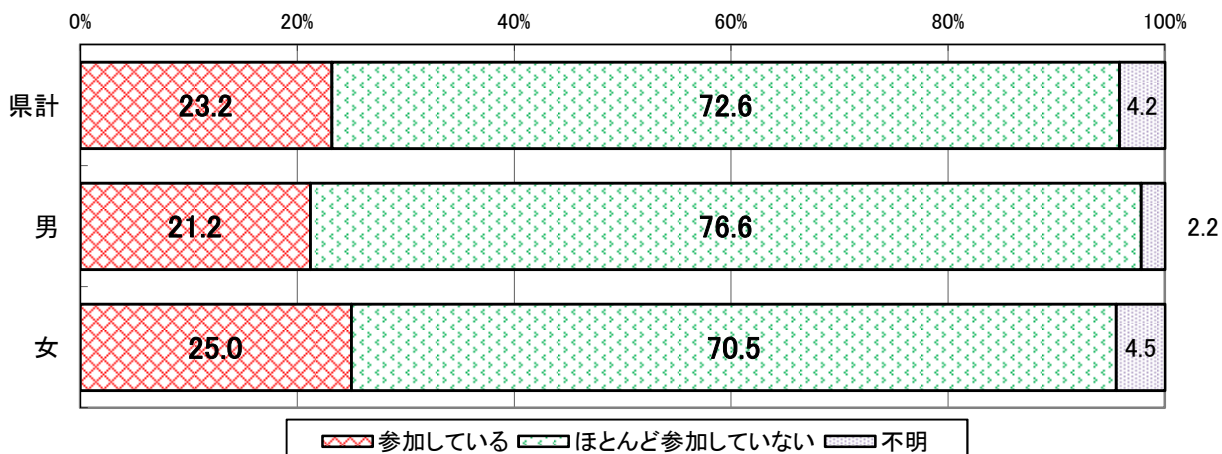


〈参考〉居住地（広域振興圏）別、男女別、年代別集計結果

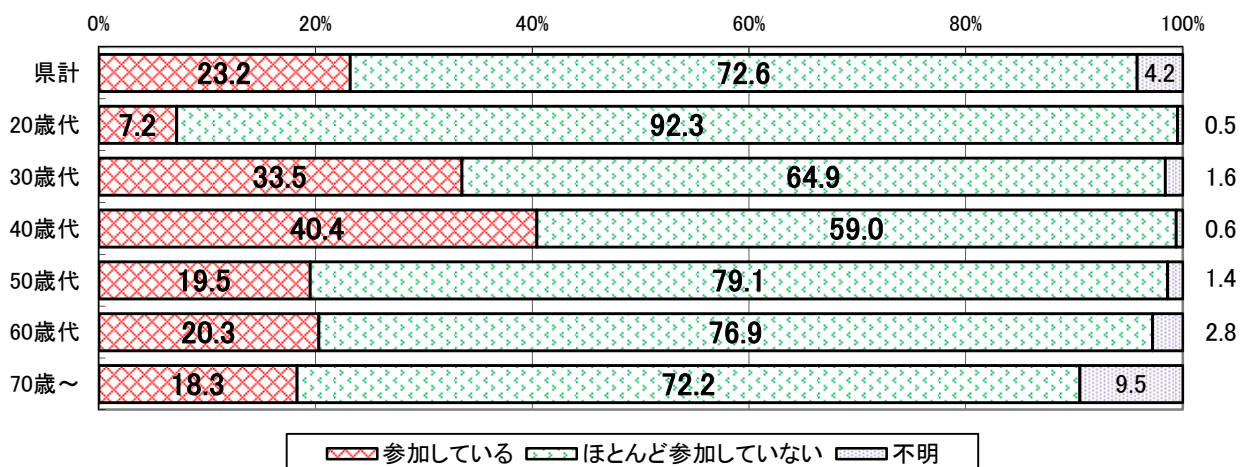
（１）広域振興圏別



（２）男女別



（３）年代別

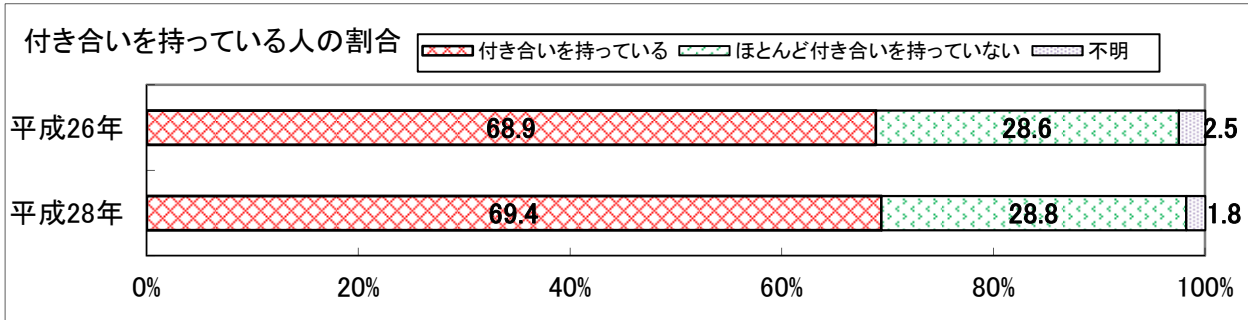


設問 8 隣近所との付き合いについて

隣近所など地域の人々との付き合いをお持ちですか

地域の人々との付き合いを持っている人は7割弱

- 隣近所など地域の人々との付き合いを持っている人の割合は69.4%となっている。

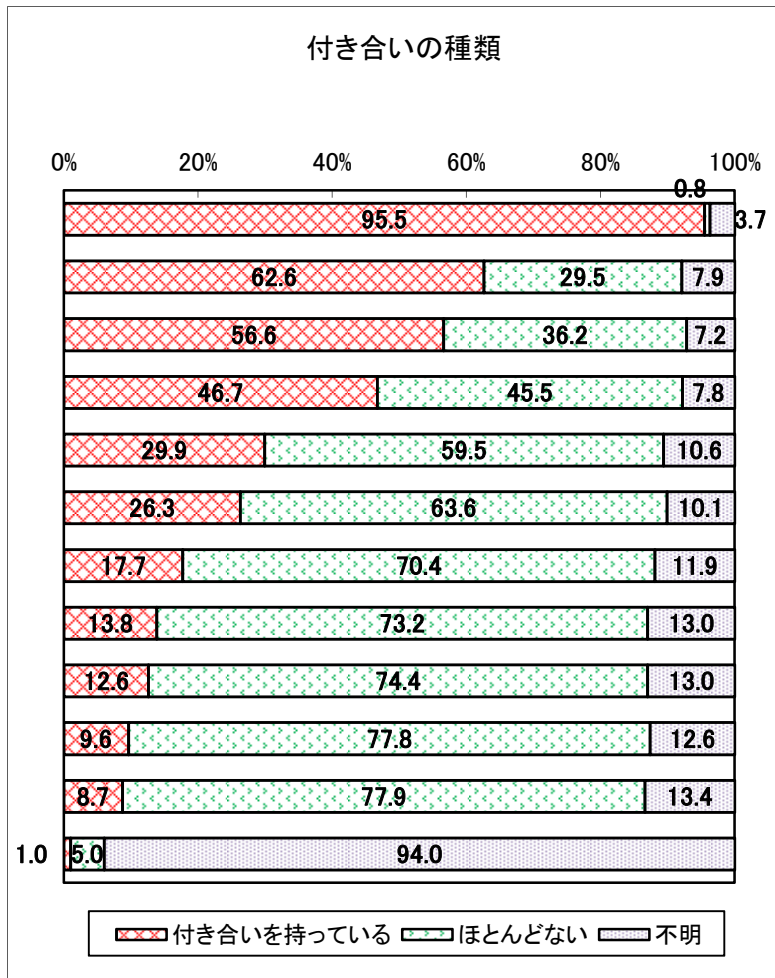


※平成28年調査と平成26年調査は、設問内容が異なるので、調査結果の単純比較はできない。

1 付き合いを持っている場合

- 付き合いの種類は、「あいさつをする」が最も多く95.5%、次いで「食べものなどをおすそ分けする(される)」の62.6%、「地区行事や地域住民の集まりに参加する」の56.6%などとなっている。

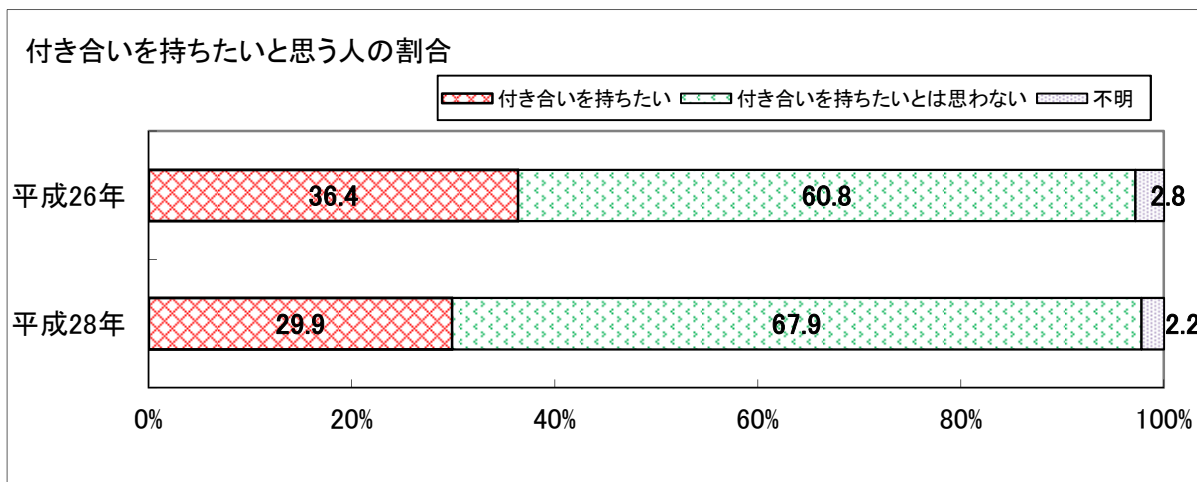
- あいさつをする
- 食べものなどをおすそ分けする(される)
- 地区行事や地域住民の集まりに参加する
- 隣近所の家を行き来し、会話やお茶飲みをする
- 留守をするときに声を掛け合う
- 困りごとや悩みごとを相談し合う
- お年寄りの見守りや世話をする(頼む)
- 子どもの見守りや世話をする(頼む)
- 買い物や通院等外出の手伝いをする(頼む)
- 障がいのある方の手伝いをする(頼む)などの関わりをもつ
- 病人の世話や手伝いをする(頼む)
- その他



2 ほとんど付き合いを持っていない場合

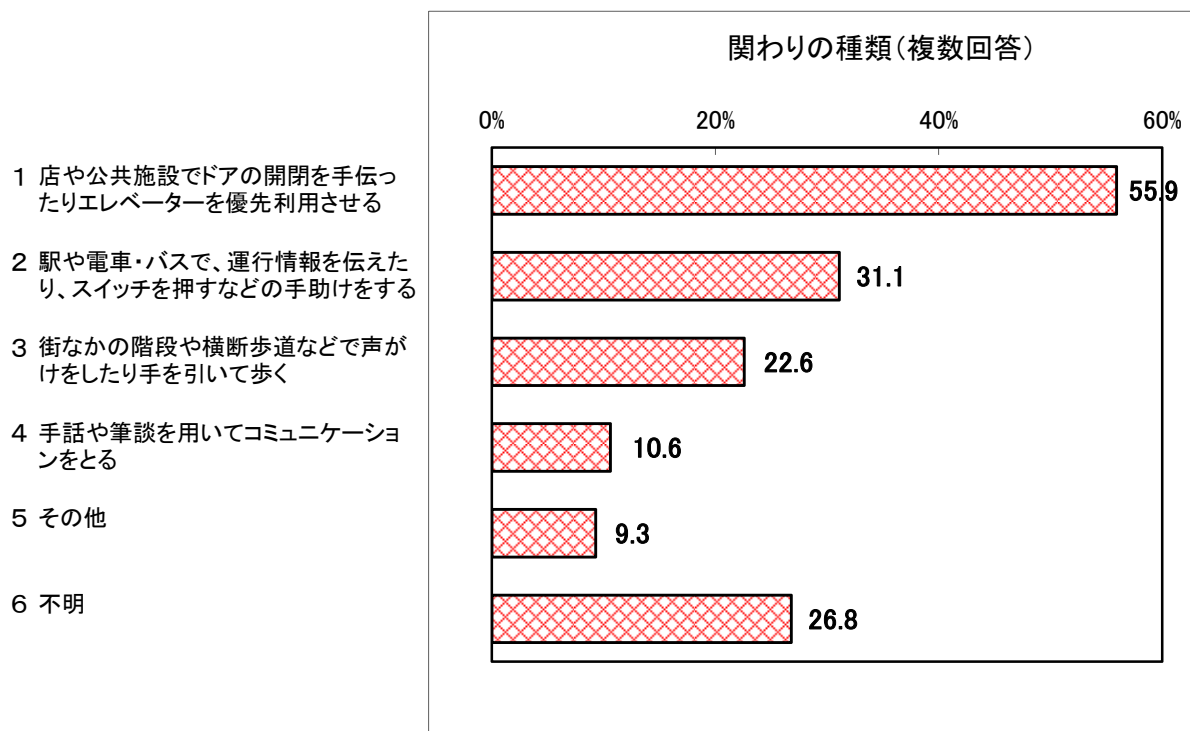
今後、隣近所と付き合いを持ちたいと思いますか

- 「ほとんど付き合いを持っていない」と回答した人で、今後、「付き合いを持ちたい」と回答した人は29.9%、「付き合いを持ちたいとは思わない」と回答した人は67.9%となっている。



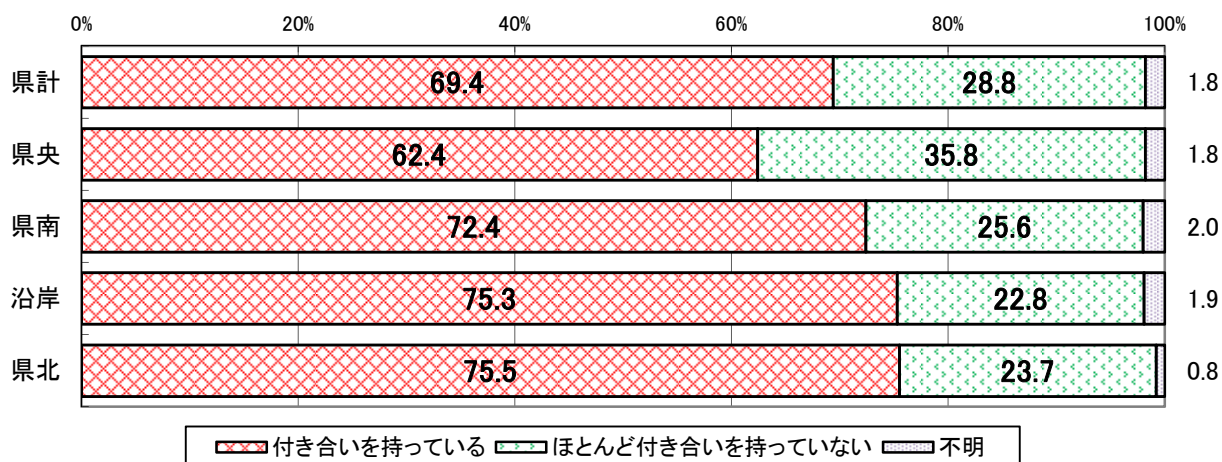
隣近所にいる障がいのある方とどのような関わりを持っていますか、又は持ちたいと思いますか

- 持っている、又は持ちたい関わりは、「店や公共施設でドアの開閉を手伝ったりエレベーターを優先利用させる」が最も多く55.9%、次いで「駅や電車・バスで、運行情報を伝えたり、スイッチを押すなどの手助けをする」の31.1%などとなっている。

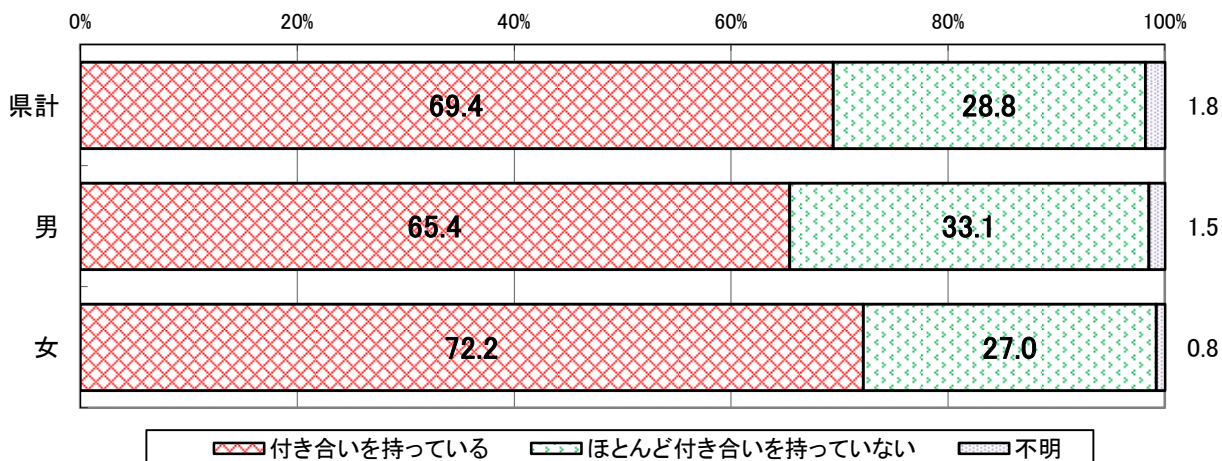


〈参考〉居住地（広域振興圏）別、男女別、年代別集計結果

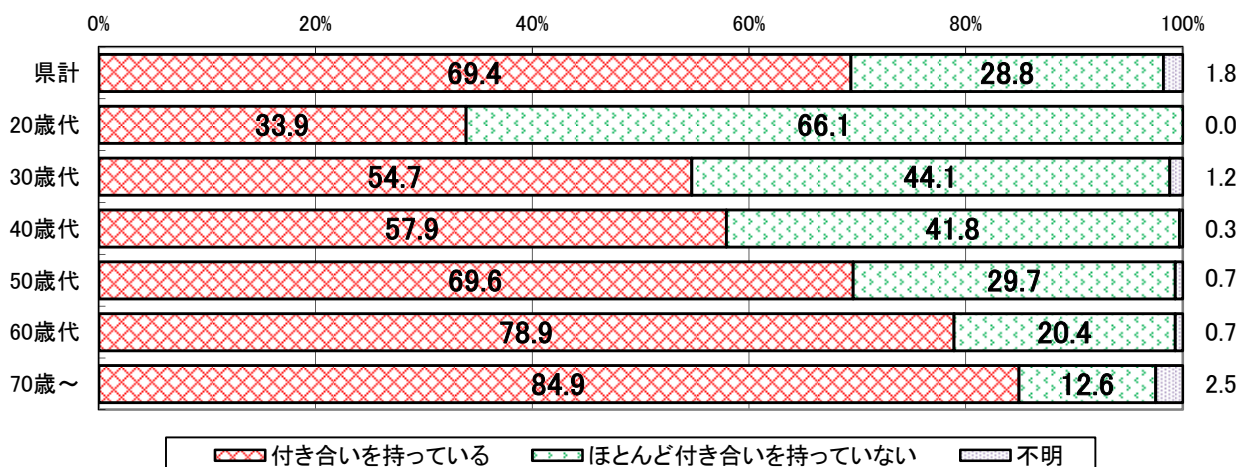
（１）広域振興圏別



（２）男女別



（３）年代別

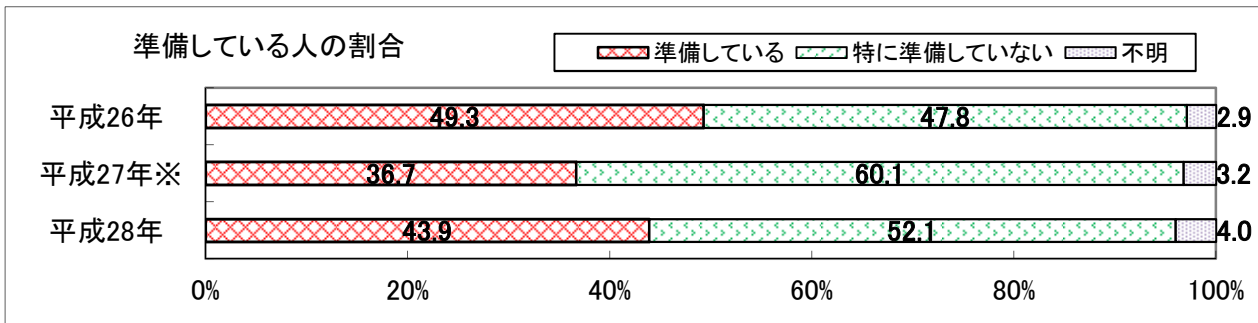


設問 9 災害への対応について

普段から災害に備え、何らかの準備をしていますか

災害に備え、何らかの準備をしている人は4割強

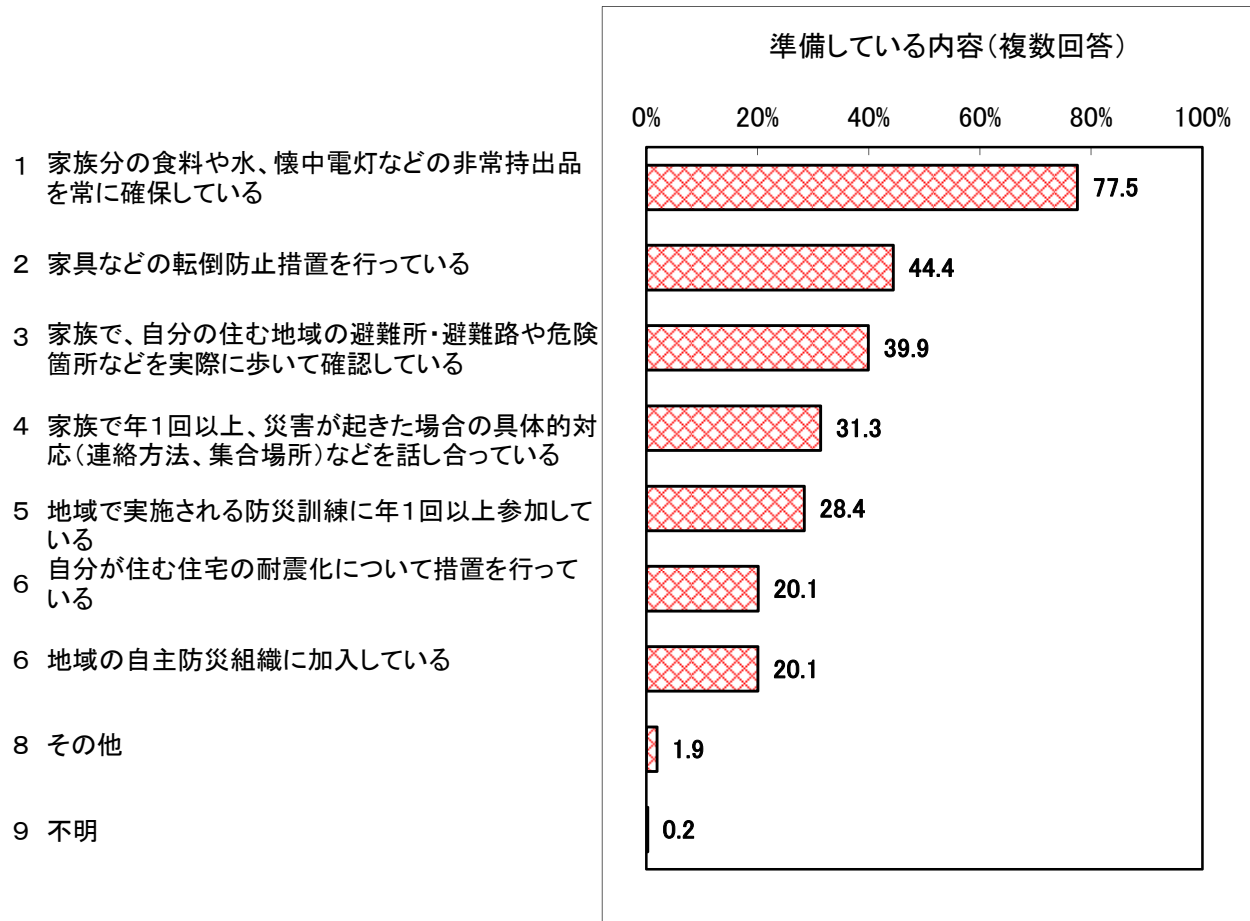
- 普段から災害に備え、何らかの準備をしている人の割合は43.9%となっている。



※平成27年県の施策に関する県民意識調査結果

1 準備している場合

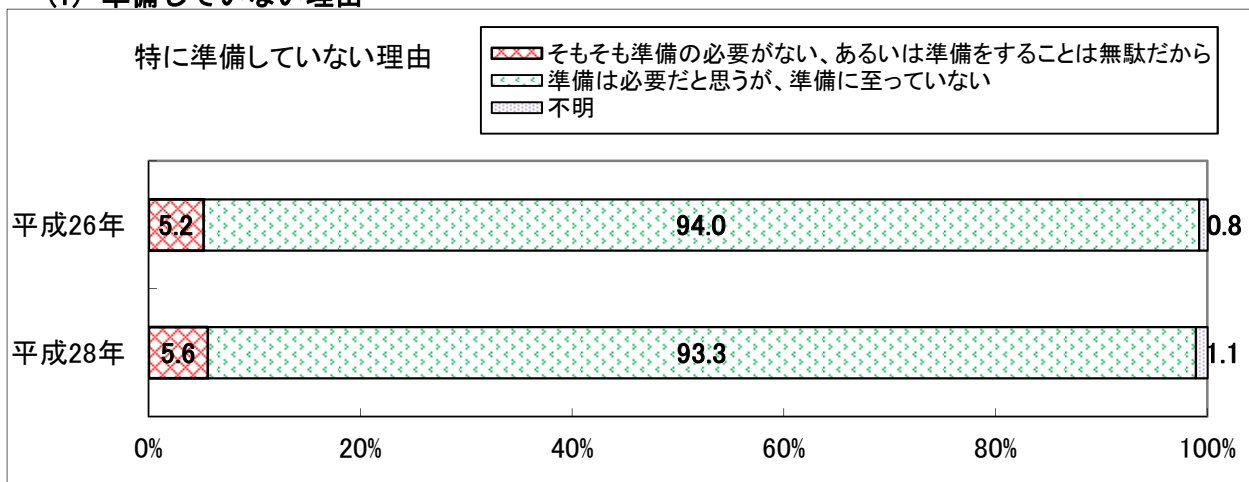
- 準備している内容は、「家族分の食料や水、懐中電灯などの非常持出品を常に確保している」が最も多く77.5%、次いで「家具などの転倒防止措置を行っている」の44.4%、「家族で、自分の住む地域の避難所・避難路や危険箇所などを実際に歩いて確認している」の39.9%などとなっている。



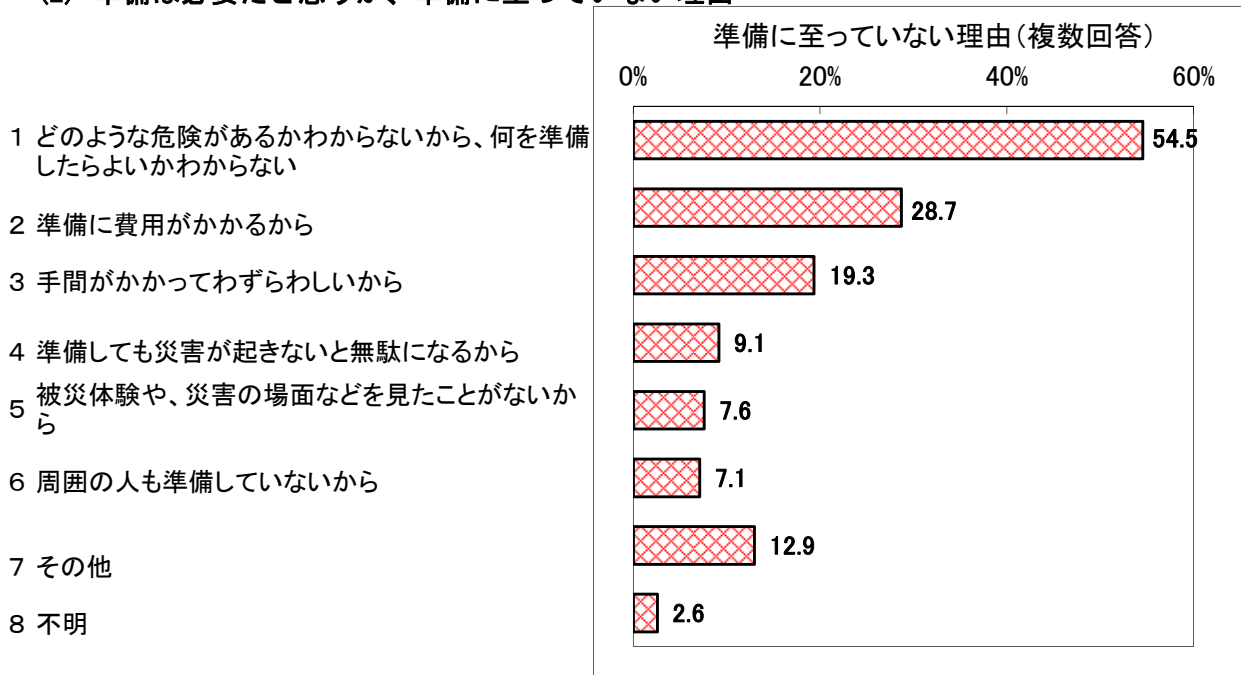
2 特に準備していない場合

- 特に準備をしていない人で、「準備は必要だと思うが、準備に至っていない」と回答した人の割合は93.3%となっている。
- 「準備は必要だと思うが、準備に至っていない」と回答した人の理由は、「どのような危険があるかわからないから、何を準備したらよいかわからない」が54.5%と最も多く、次いで「準備に費用がかかるから」の28.7%、「手間がかかってわずらわしいから」の19.3%などとなっている。

(1) 準備していない理由

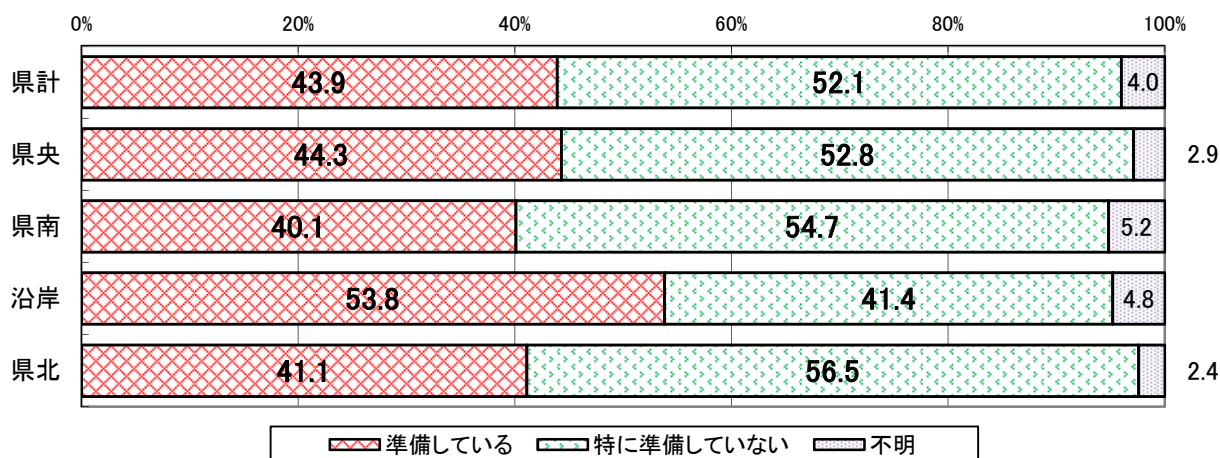


(2) 準備は必要だと思うが、準備に至っていない理由

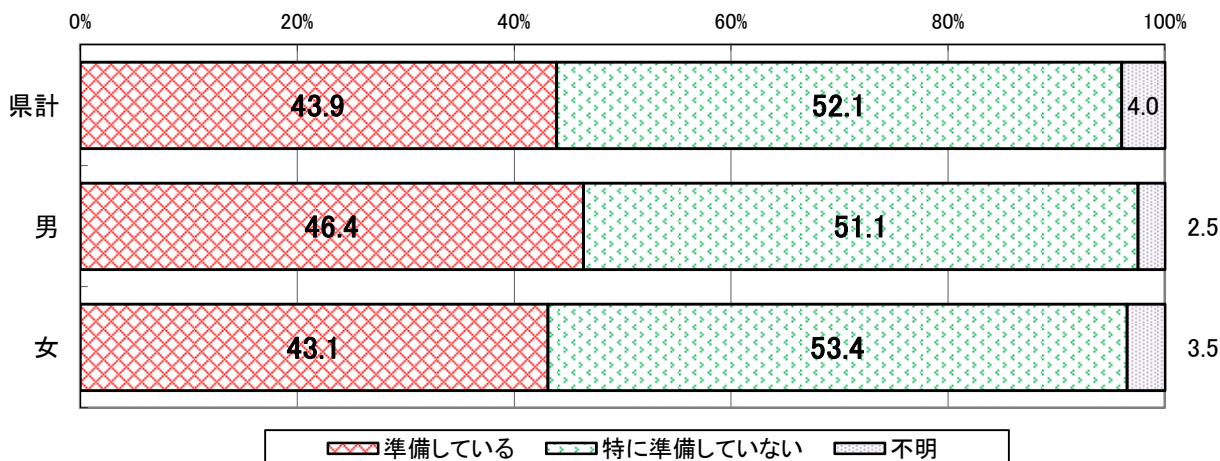


〈参考〉居住地（広域振興圏）別、男女別、年代別集計結果

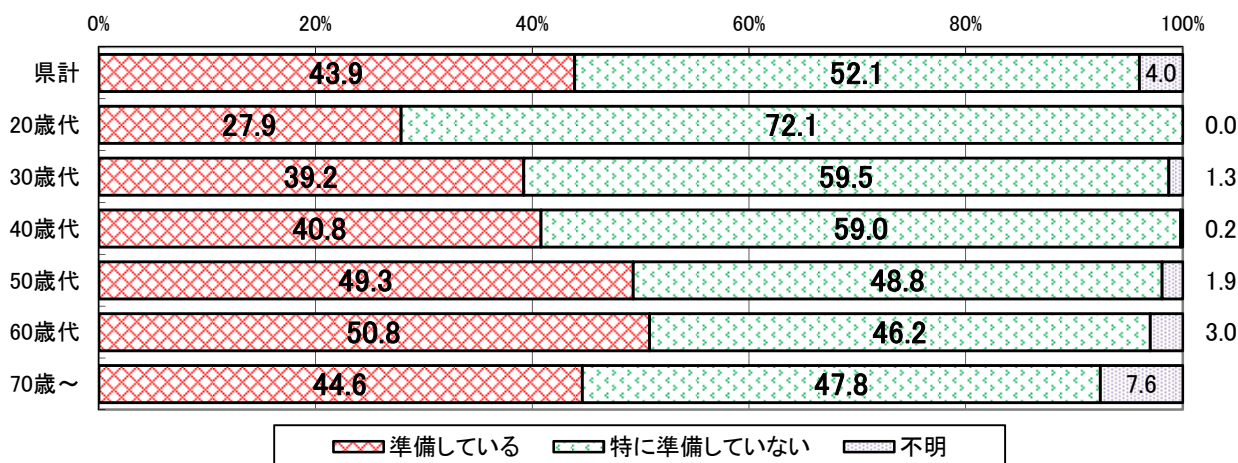
（１）広域振興圏別



（２）男女別



（３）年代別

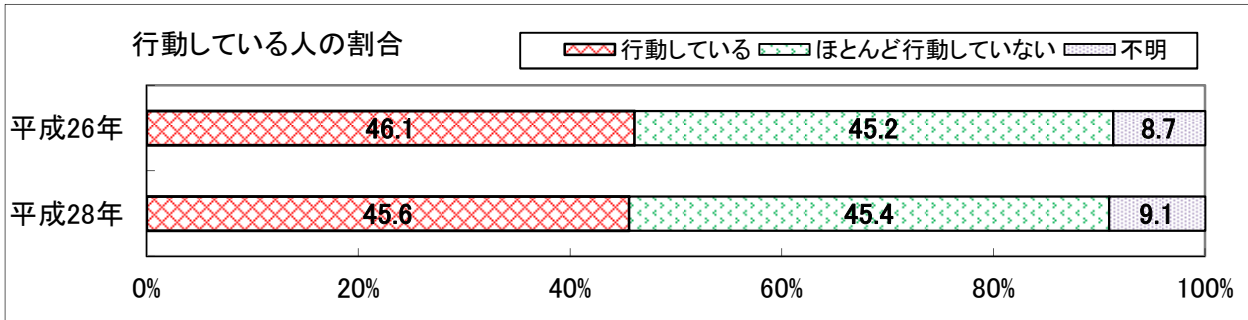


設問10 防犯への対応について

犯罪の被害にあわないために、普段どのような行動に努めていますか

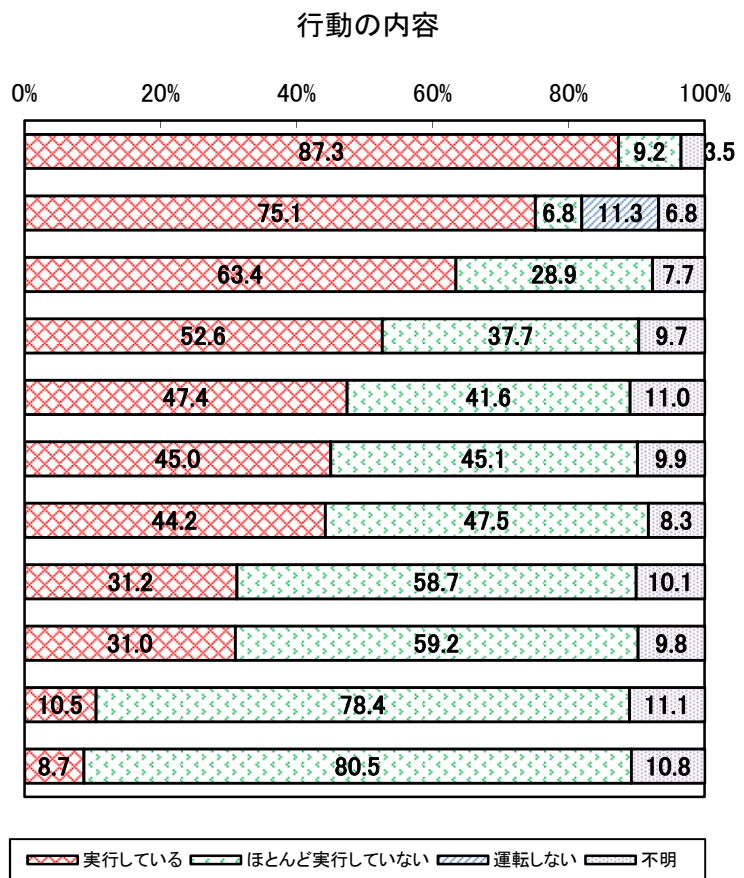
犯罪の被害にあわないための行動に努めている人は約45%

- 犯罪の被害にあわないための行動に努めている人の割合は、全調査項目の平均で45.6%となっている。



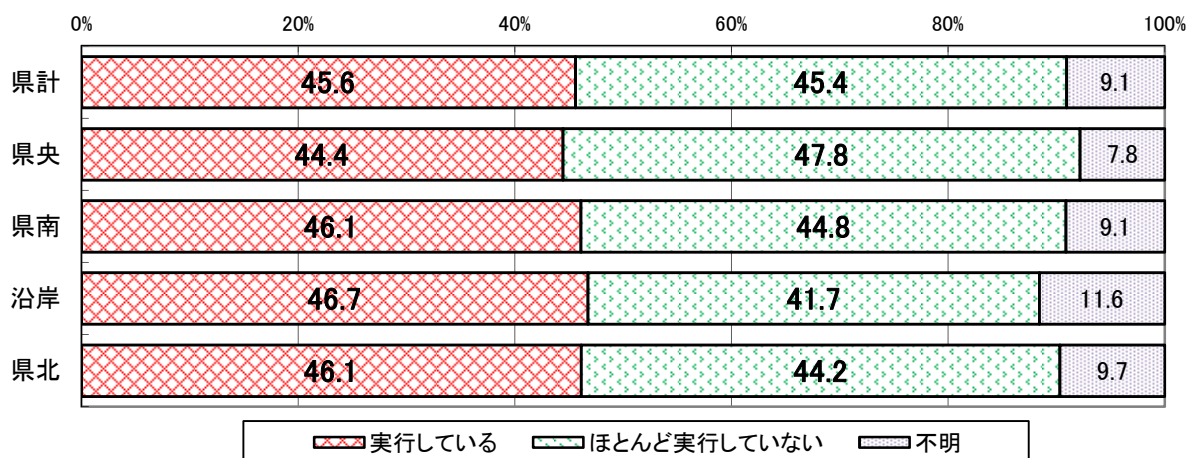
- 行動の内容は、「外出時はカギをかけている」が最も多く87.3%となっており、次いで「自転車・自動車にカギをかけている」の75.1%、「夜、一人の外出を控えている」の63.4%などとなっている。
- 一方、「防犯パトロールなど、地域の防犯活動に参加している」、「自身（あなた）や家族が、防犯ブザーやホイッスルなどを持ち歩いている」などの行動に努めている人の割合が低く、それぞれ8.7%、10.5%となっている。

- 外出時はカギをかけている
- 自転車・自動車にカギをかけている
- 夜、一人の外出を控えている
- 警察の広報紙などで、地域の犯罪発生傾向の把握に努めている
- 自分の地域の危険箇所を把握し、近づかないようにしている
- 家庭内で防犯についての話し合いをしている
- 隣近所と声をかけ合うようにしている
- 健全育成などのために、地域の子どもに声かけをしている
- 住宅に防犯性能の高いカギやサッシ、補助錠などを取り付けている
- 自身（あなた）や家族が、防犯ブザーやホイッスルなどを持ち歩いている
- 防犯パトロールなど、地域の防犯活動に参加している

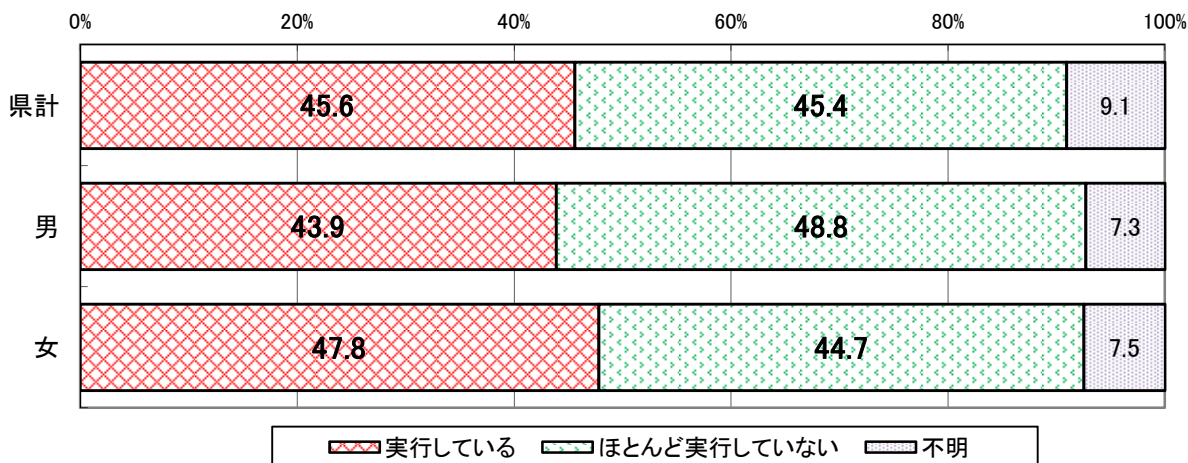


〈参考〉居住地（広域振興圏）別、男女別、年代別集計結果

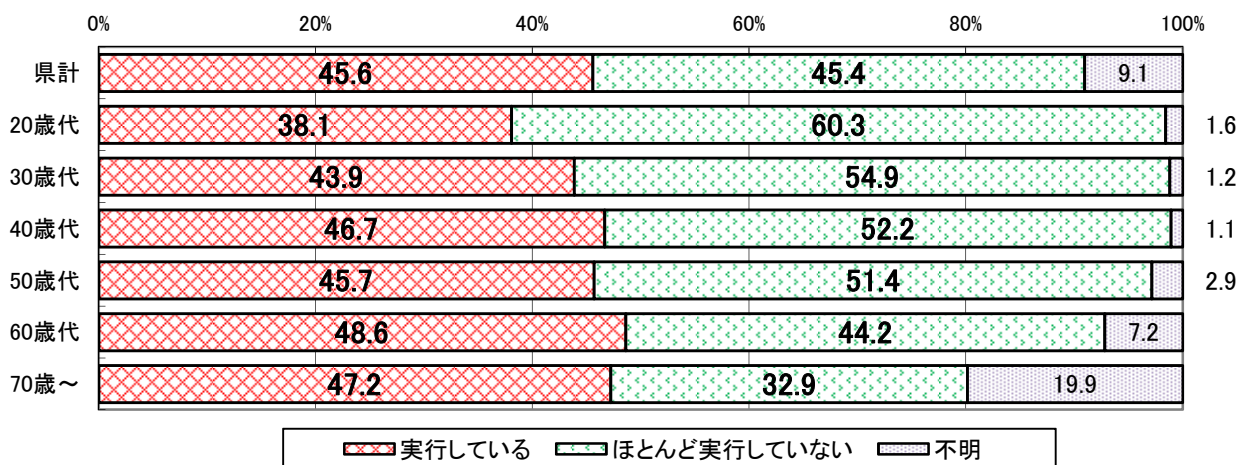
（１）広域振興圏別



（２）男女別



（３）年代別

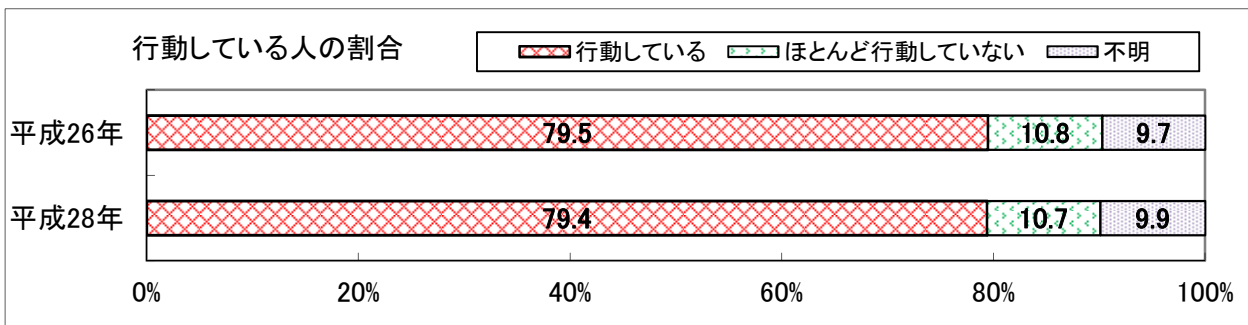


設問11 交通安全への対応について

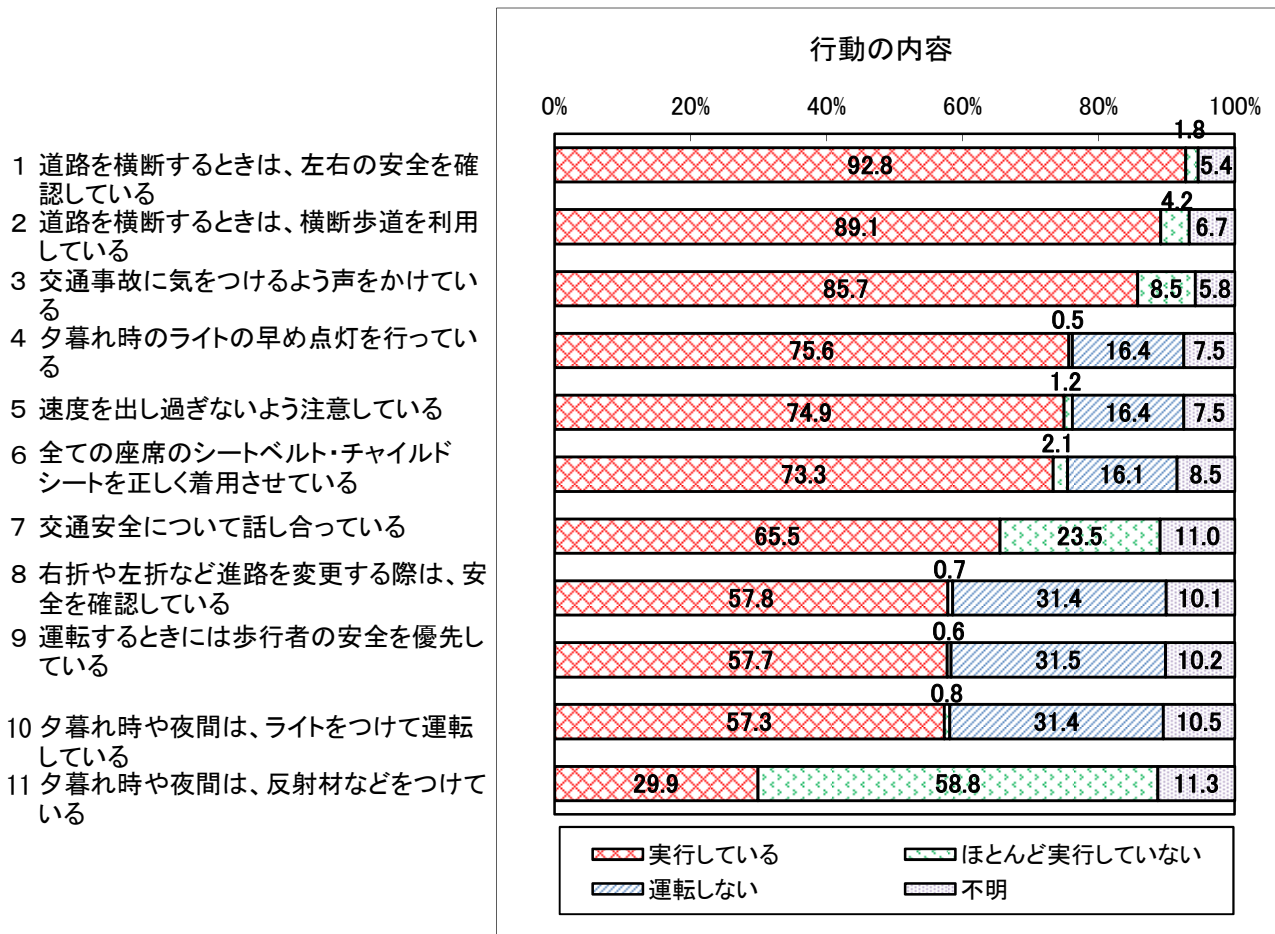
交通安全のために、普段どのような行動に努めていますか

交通安全に向けた行動に努めている人は8割弱

- 交通安全に向けた行動に努めている人の割合は、全調査項目の平均で79.4%となっている。

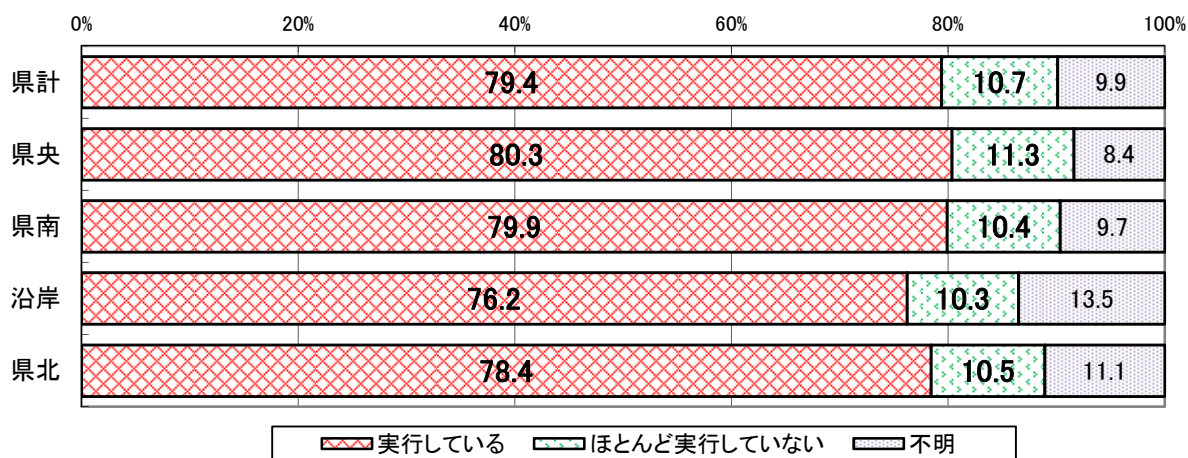


- 行動の内容は、「道路を横断するときは、左右の安全を確認している」が最も多く92.8%となっており、次いで「道路を横断するときは、横断歩道を利用している」の89.1%、「交通事故に気をつけるよう声をかけている」の85.7%などとなっている。
- 一方、「夕暮れ時や夜間は、反射材などを付けている」が29.9%と低くなっている。

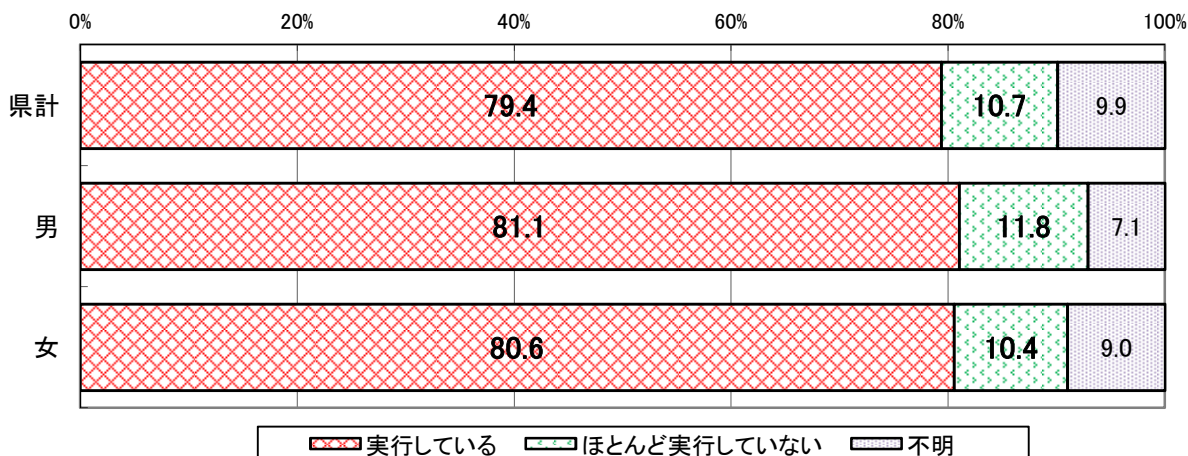


〈参考〉居住地（広域振興圏）別、男女別、年代別集計結果

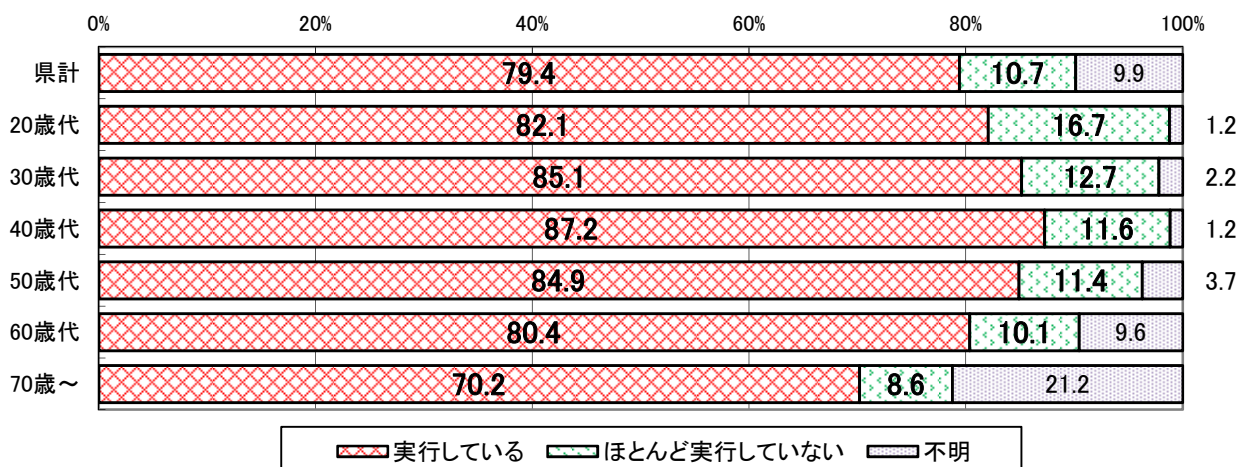
（１）広域振興圏別



（２）男女別



（３）年代別

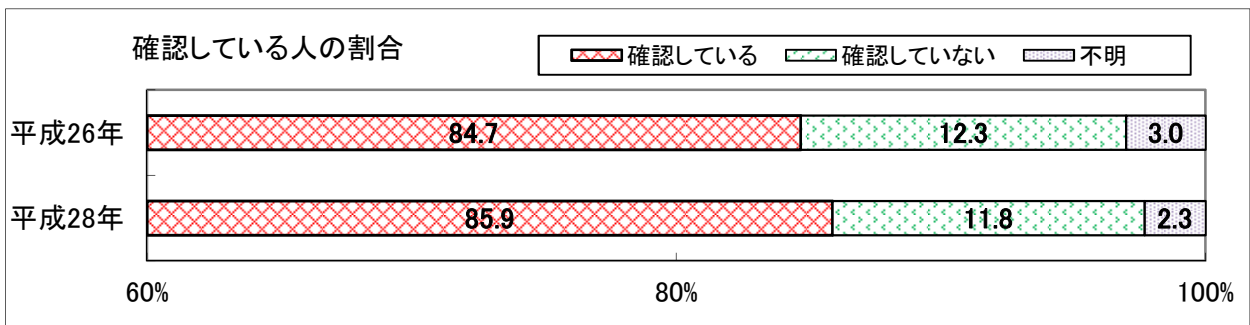


設問12 食品の表示の確認について

普段のお買い物の際に、食品の表示を確認していますか

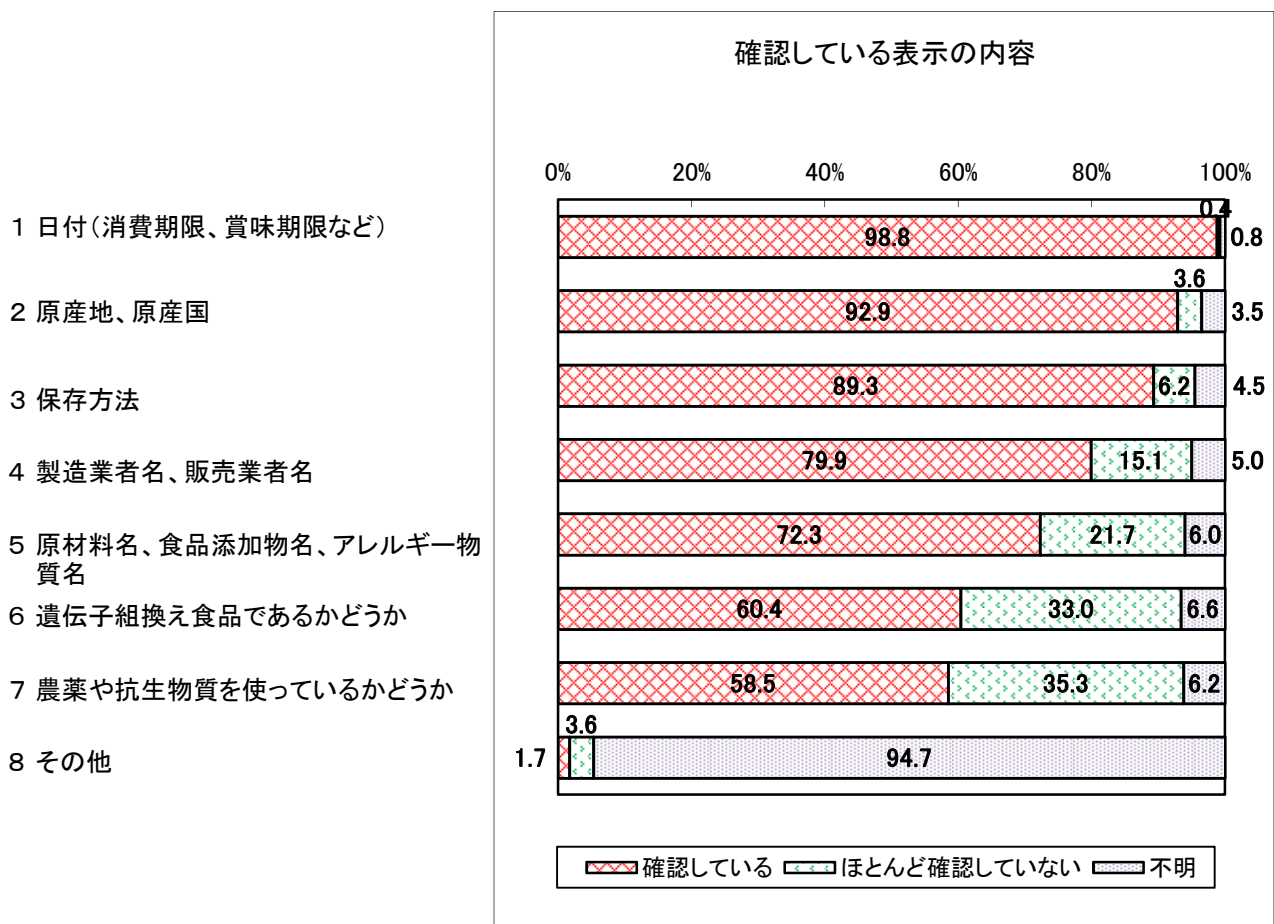
食品の表示を確認している人は約85%

- 普段のお買い物の際に、食品の表示を確認している人の割合は85.9%となっている。



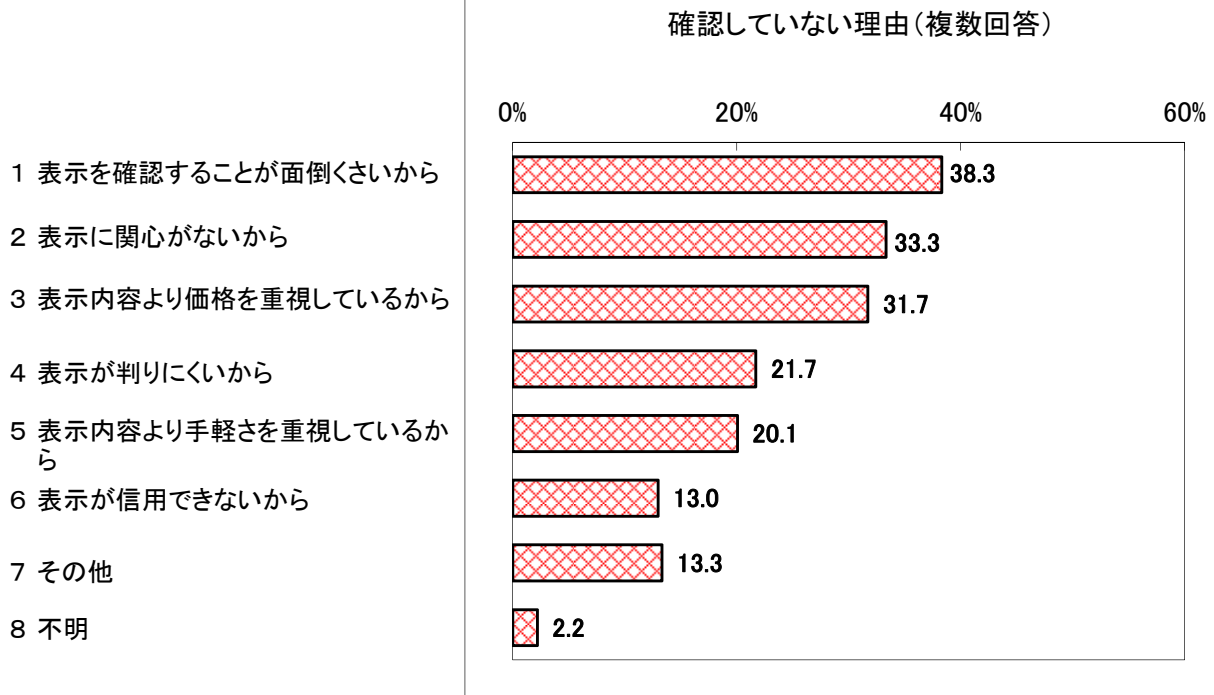
1 確認している場合

- 確認している表示の内容は、「日付（消費期限、賞味期限など）」が最も多く98.8%、次いで「原産地、原産国」の92.9%、「保存方法」の89.3%などとなっている。



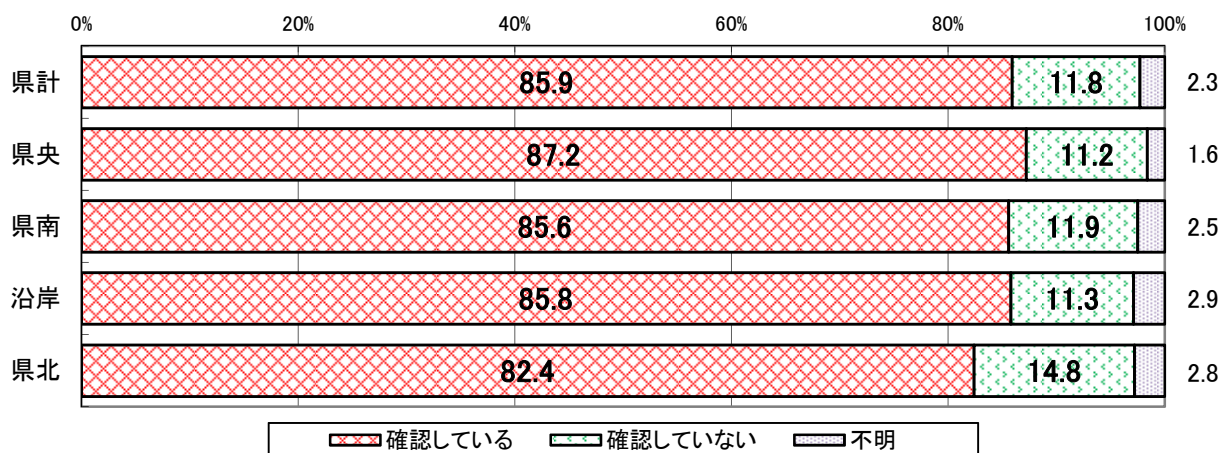
2 確認していない理由

- 確認していない理由は、「表示を確認することが面倒くさいから」が38.3%と最も多く、次いで「表示に関心がないから」の33.3%などとなっている。

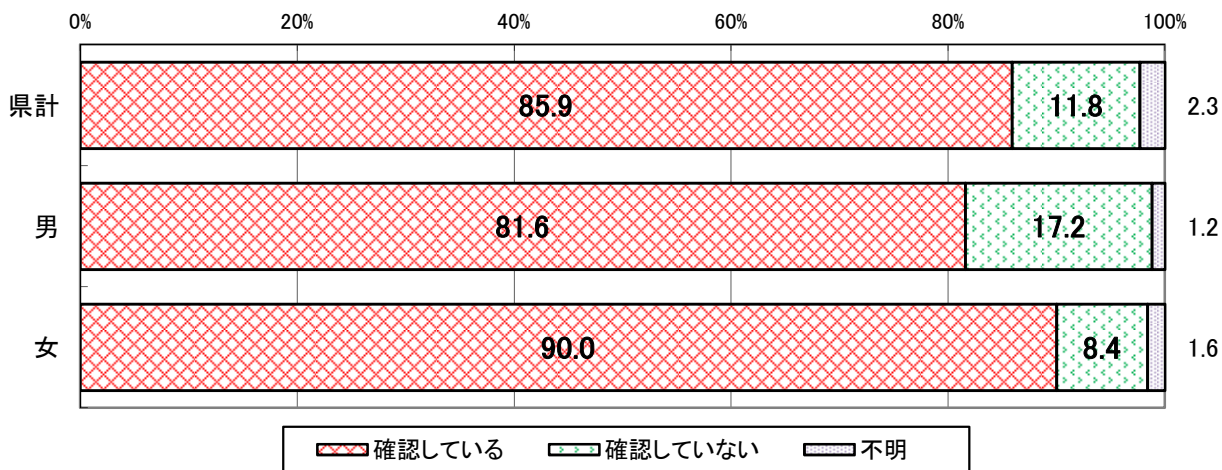


〈参考〉居住地（広域振興圏）別、男女別、年代別集計結果


（１）広域振興圏別



（２）男女別



（３）年代別

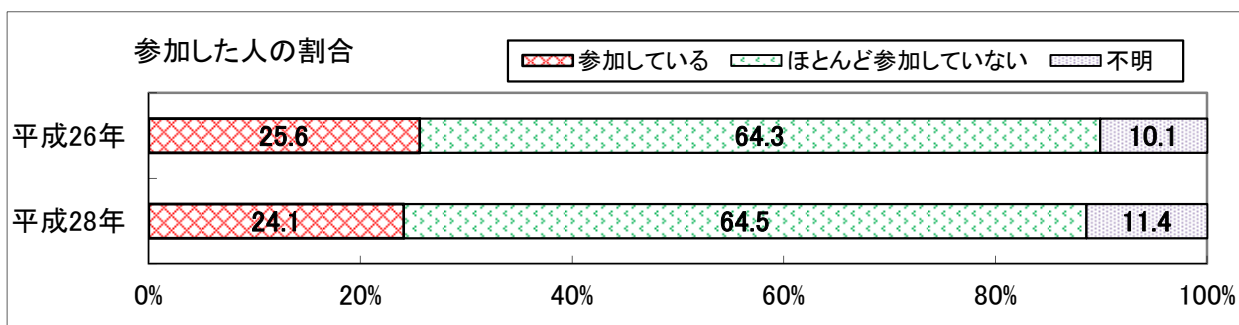


設問13 市民活動について

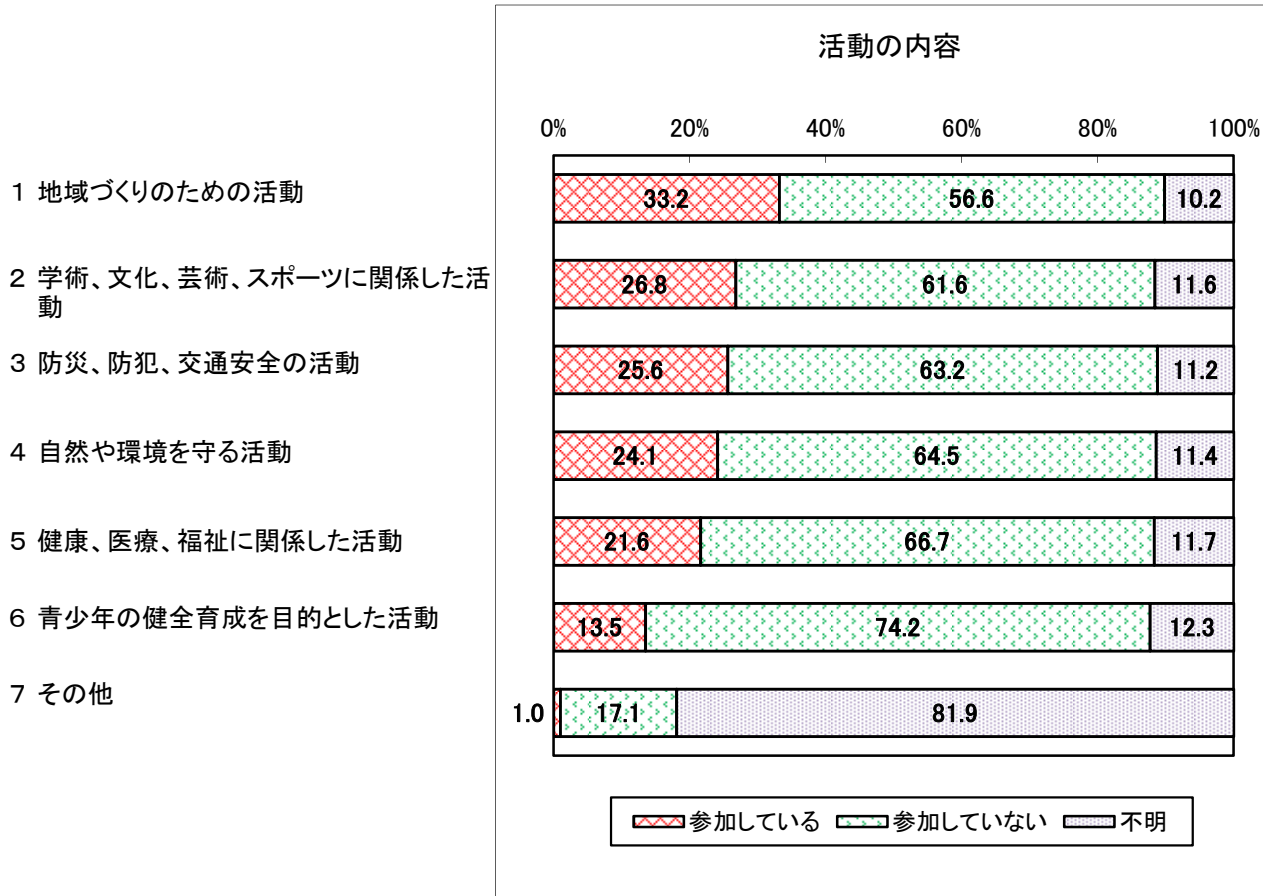
過去1年間にどのような市民活動に参加しましたか

市民活動に参加した人は約25%

- 過去1年間に市民活動に参加した人の割合は、全調査項目の平均で24.1%となっている。



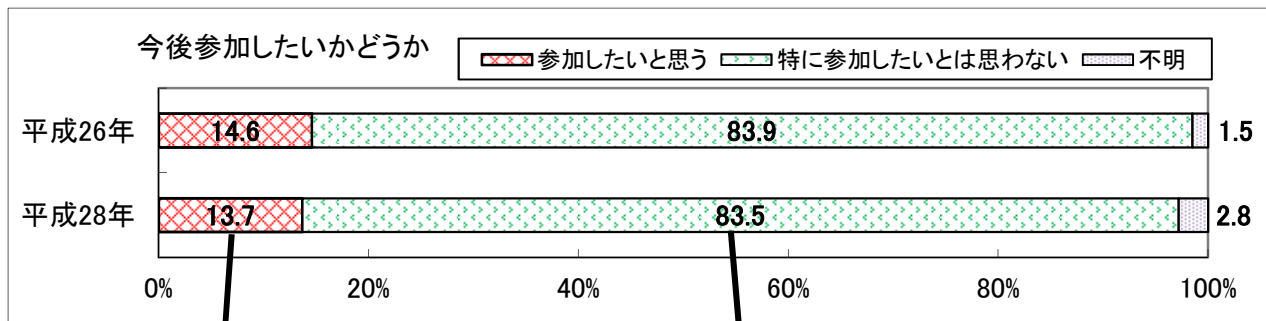
- 活動の内容は、「地域づくりのための活動」が最も多く33.2%、次いで「学術、文化、芸術、スポーツに関連した活動」の26.8%、「防災、防犯、交通安全の活動」の25.6%などとなっている。
- 一方、「青少年の健全育成を目的とした活動」が13.5%と低くなっている。



全ての活動に参加していない場合

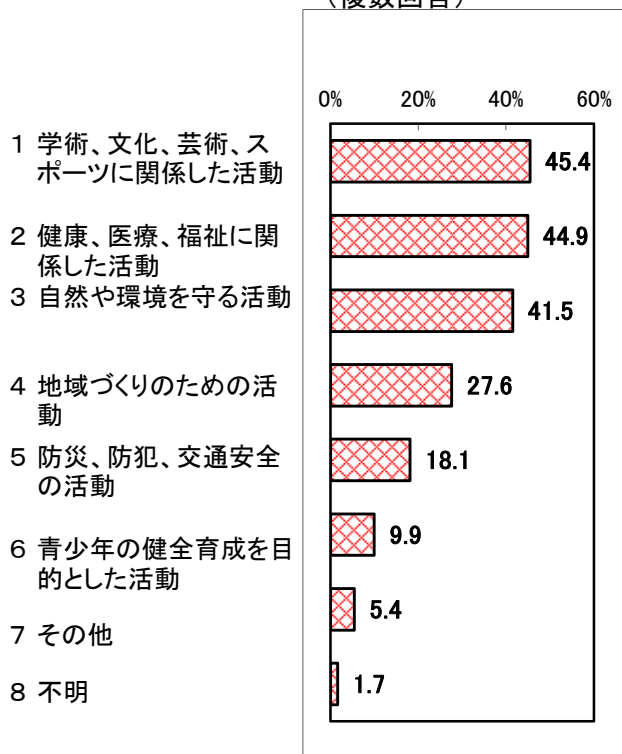
今後、市民活動に参加したいと思いますか

- 全ての活動に「参加していない」と回答した人で、今後、「参加したいと思う」と回答した人は13.7%、「特に参加したいとは思わない」と回答した人は83.5%となっている。
- 今後、参加してみたい内容は、「学術、文化、芸術、スポーツに関係した活動」が最も多く45.4%、次いで「健康、医療、福祉に関係した活動」の44.9%、「自然や環境を守る活動」の41.5%などとなっている。
- 今後、参加したいとは思わない理由は、「忙しくて活動に参加する時間がないから」が最も多く52.9%、次いで「活動にはあまり関心がないから」の34.2%、「一緒に参加する仲間がないから」の23.6%などとなっている。



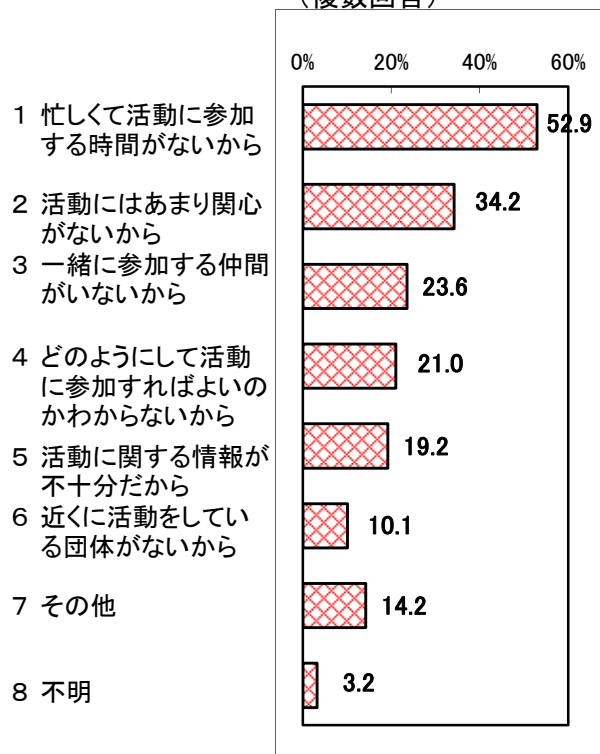
参加してみたい内容

(複数回答)



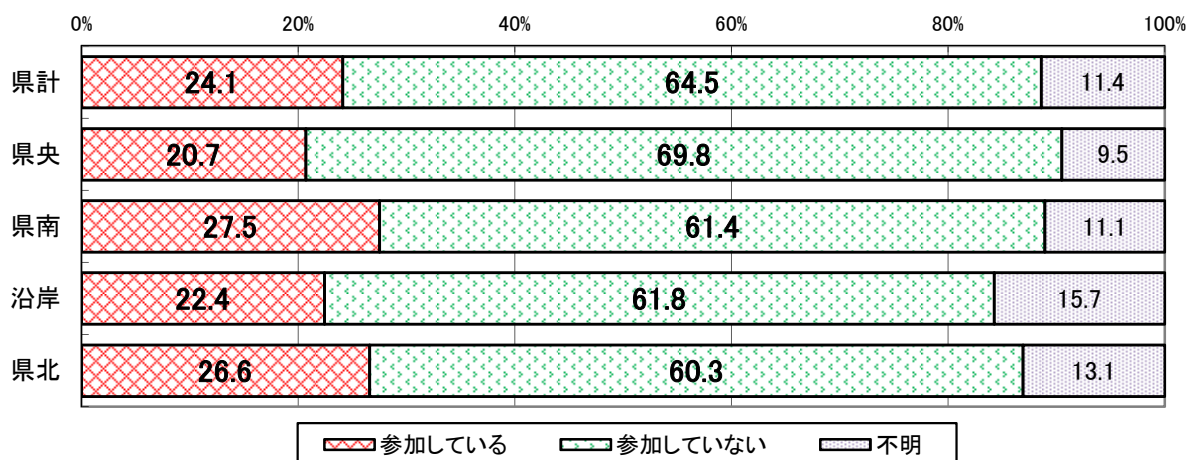
参加したいとは思わない理由

(複数回答)

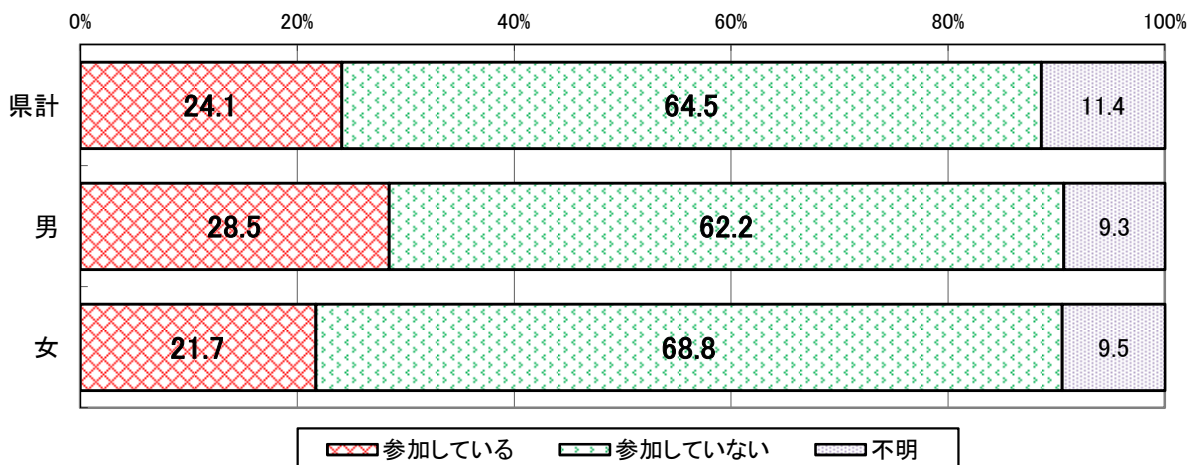


〈参考〉居住地（広域振興圏）別、男女別、年代別集計結果

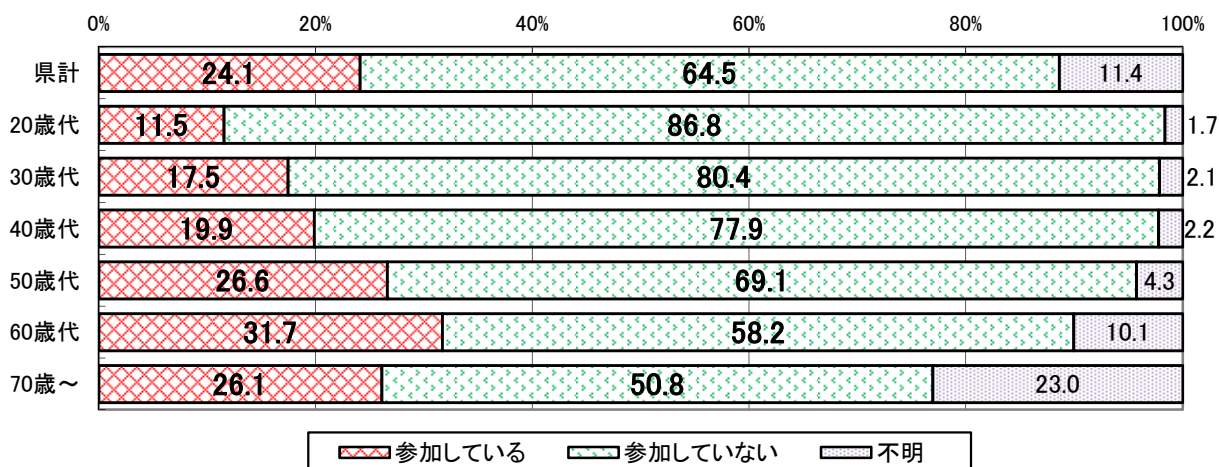
（1）広域振興圏別



（2）男女別



（3）年代別



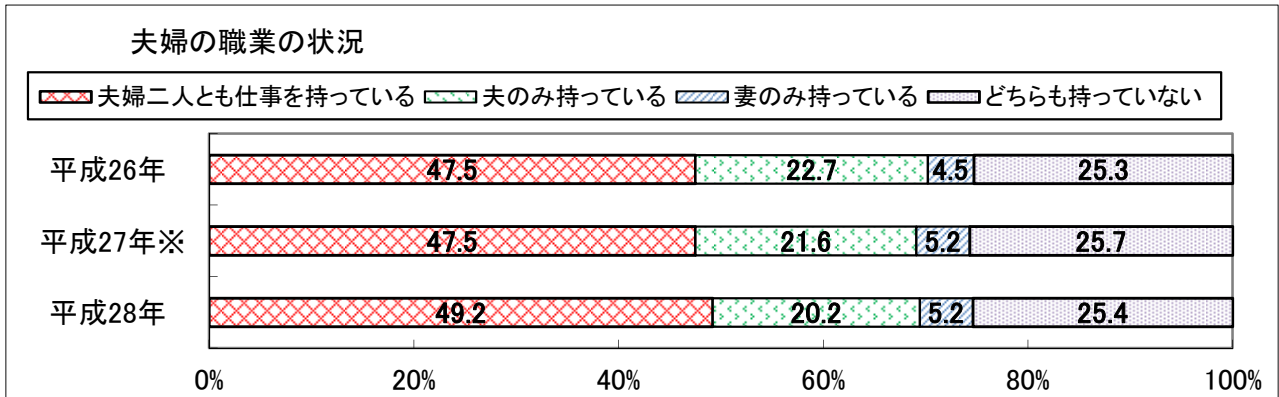
設問14 家事関連時間について

【この質問は、夫婦世帯の方のみ回答】

1 二人とも職業を持っていますか

夫婦二人とも仕事を持っている世帯は5割弱

○ 夫婦二人とも仕事を持っている世帯の割合は49.2%となっている。

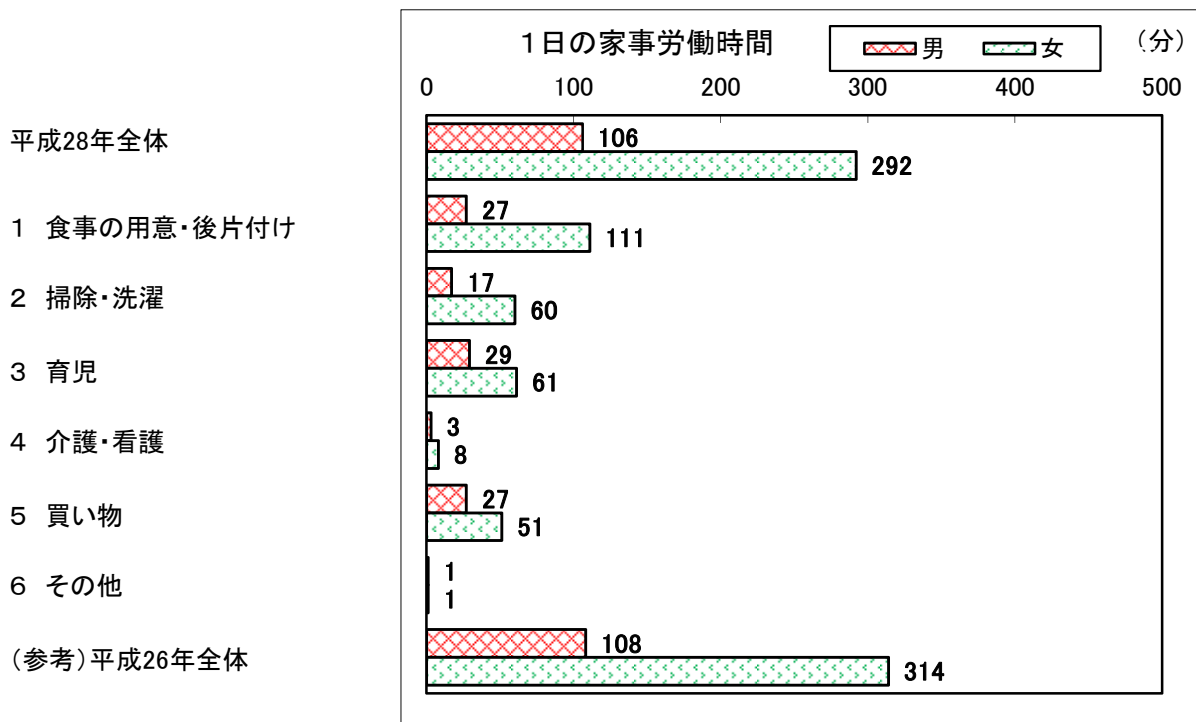


※平成27年県の施策に関する県民意識調査結果

2 あなたとあなたの夫（妻）は、普段、どれぐらい家事を行っていますか

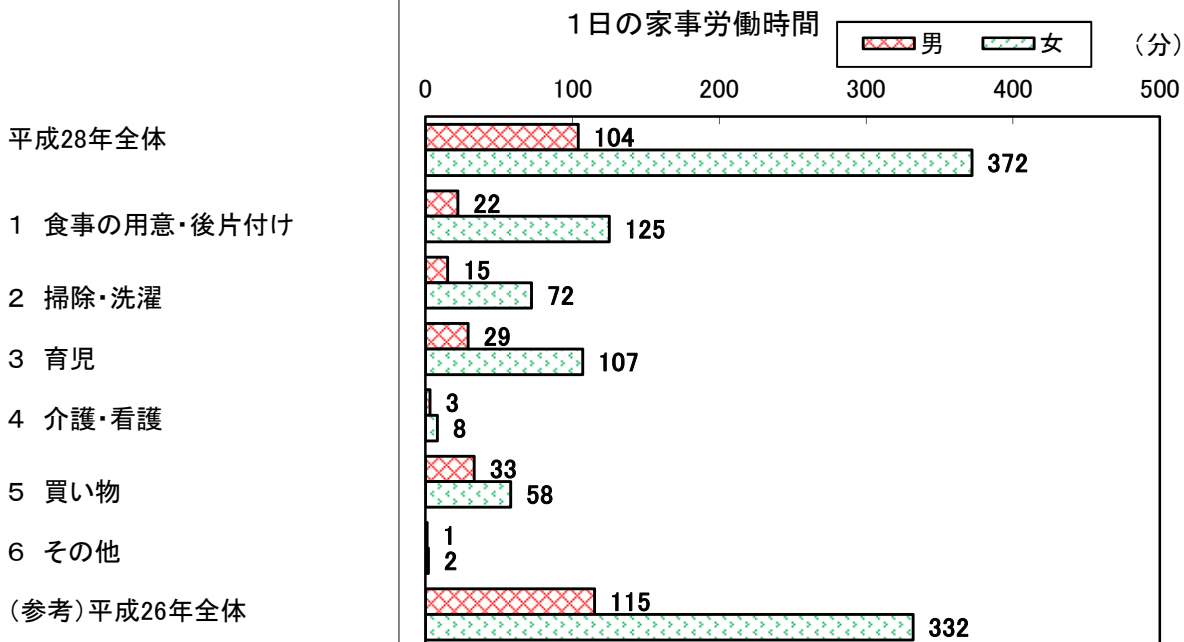
ア 夫婦二人とも仕事を持っている世帯

- 共働き世帯の「夫」の家事労働時間は106分、「妻」の家事労働時間は292分となっており、「夫」の家事労働時間は「妻」の36.3%となっている。
- 妻の1日の家事労働時間で最も長い時間を費やしているのは「食事の用意・後片付け」であり、次いで「育児」、「掃除・洗濯」の順となっている。



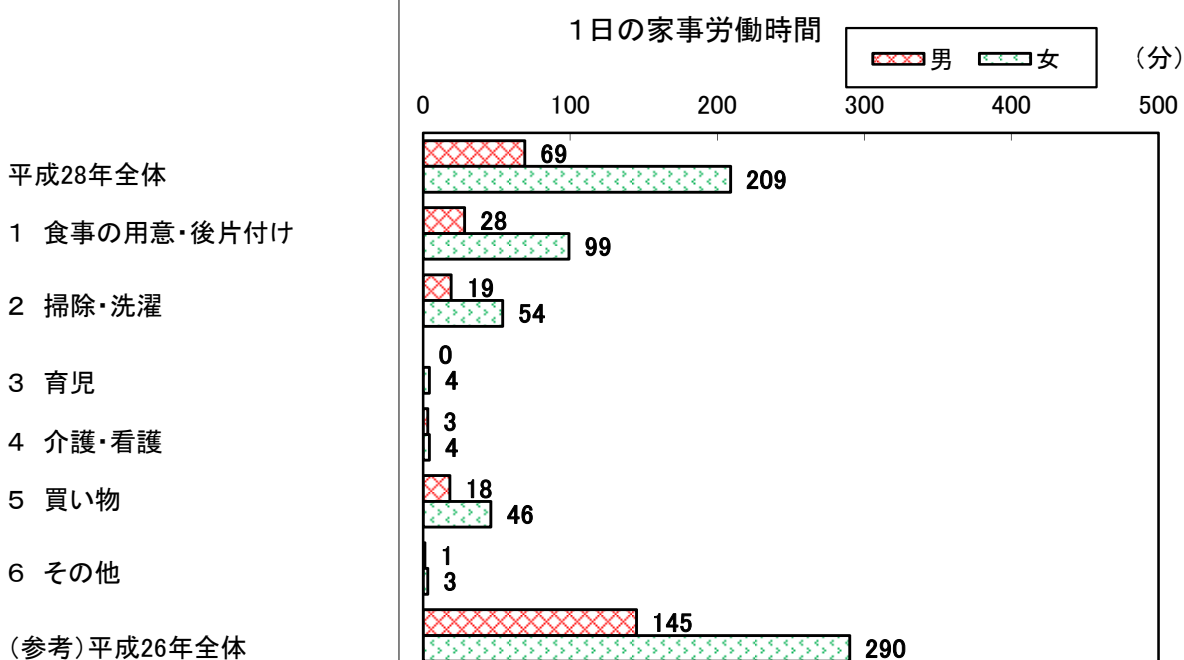
イ 夫のみ仕事を持っている世帯

- 夫のみ仕事を持っている世帯の「夫」の家事労働時間は104分、「妻」の家事労働時間は372分となっており、「夫」の家事労働時間は「妻」の28.0%となっている。
- 妻の1日の家事労働時間で最も長い時間を費やしているのは「食事の用意・後片付け」であり、次いで「育児」、「掃除・洗濯」の順となっている。



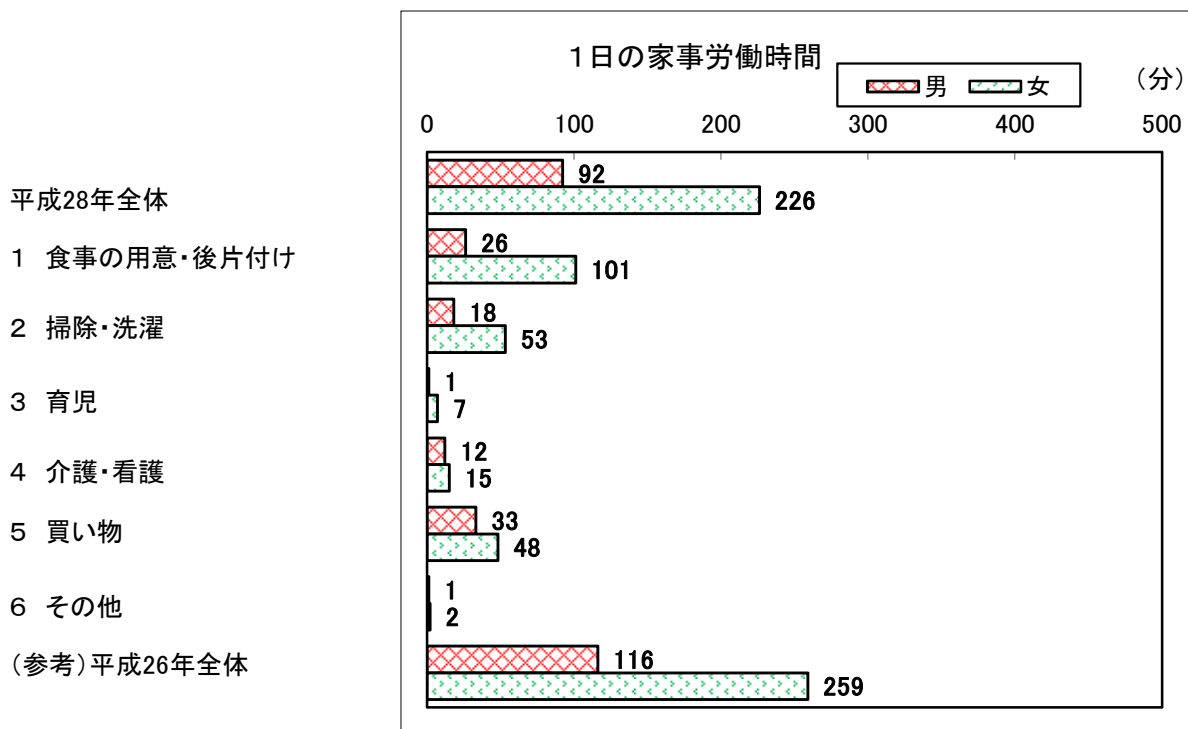
ウ 妻のみ仕事を持っている世帯

- 妻のみ仕事を持っている世帯の「夫」の家事労働時間は69分、「妻」の家事労働時間は209分となっており、「夫」の家事労働時間は「妻」の33.0%となっている。
- 妻の1日の家事労働時間で最も長い時間を費やしているのは「食事の用意・後片付け」であり、次いで「掃除・洗濯」、「買い物」の順となっている。



エ 二人とも仕事を持っていない世帯

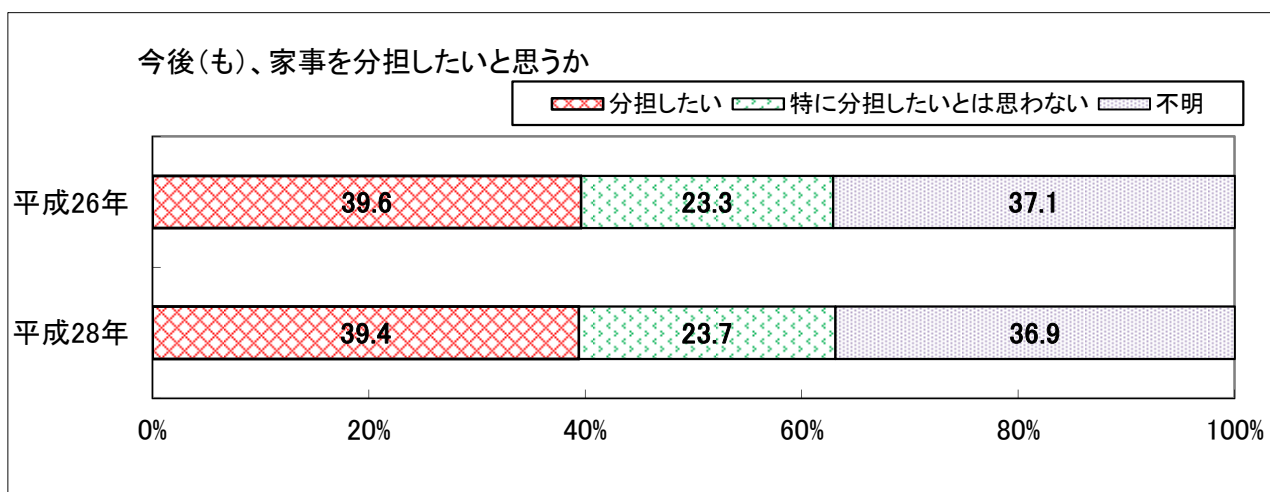
- 二人とも仕事を持っていない世帯の「夫」の家事労働時間は92分、「妻」の家事労働時間は226分となっており、「夫」の家事労働時間は「妻」の40.7%となっている。
- 妻の1日の家事労働時間で最も長い時間を費やしているのは「食事の用意・後片付け」であり、次いで「掃除・洗濯」、「買い物」の順となっている。



【この質問は、夫婦世帯の男性の方のみ回答】

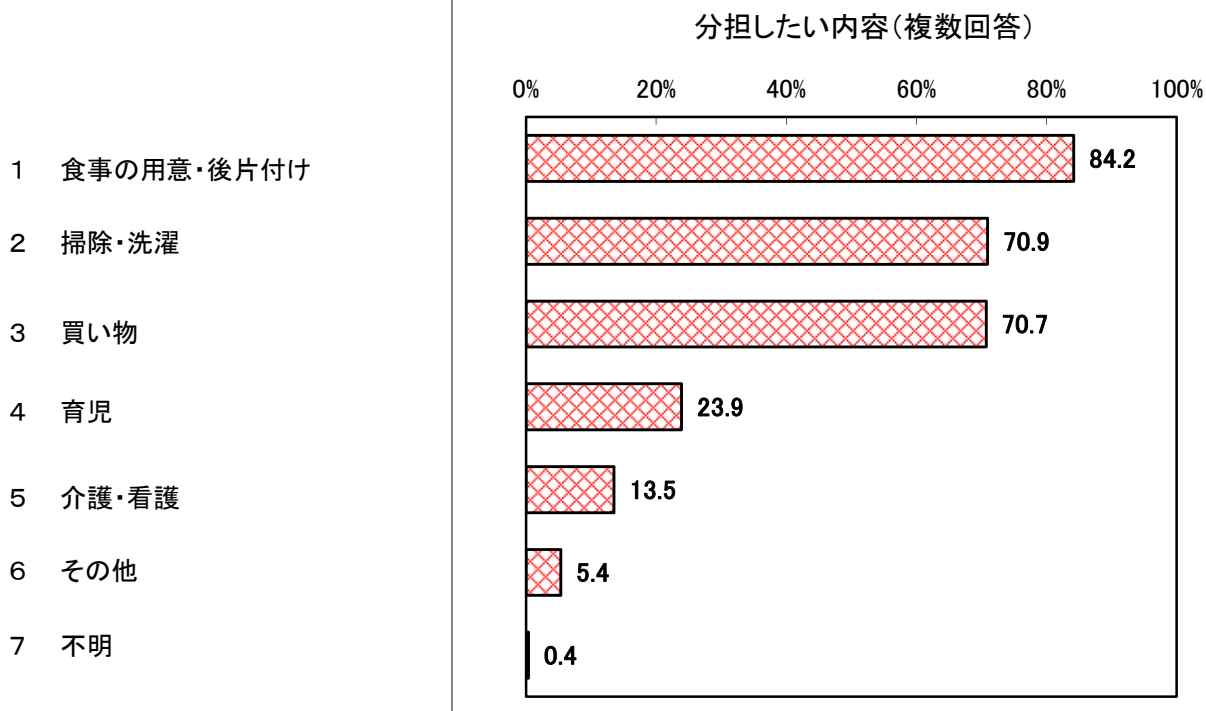
(1) 今後（も）、家事を分担したいと思いますか

- 「今後（も）家事を分担したい」と回答した男性は39.4%、「特に分担したいとは思わない」と回答した男性は23.7%となっている。



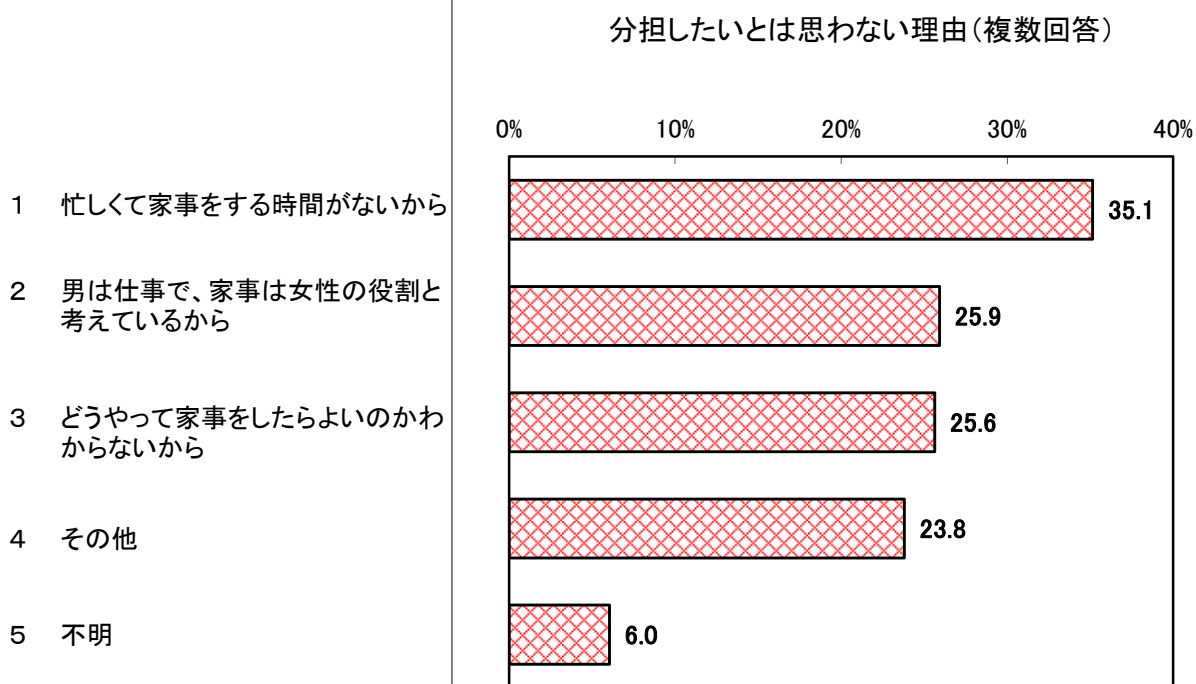
(2) 分担したい内容

- 「今後（も）家事を分担したい」と回答した人の、分担したい内容は、「食事の用意・後片付け」が最も多く84.2%、次いで「掃除・洗濯」の70.9%、「買い物」の70.7%などとなっている。



(3) 分担したいとは思わない理由

- 「特に分担したいとは思わない」と回答した人の、分担したいとは思わない理由は、「忙しくて家事をする時間がないから」が最も多く35.1%、次いで「男は仕事で、家事は女性の役割と考えているから」の25.9%などとなっている。

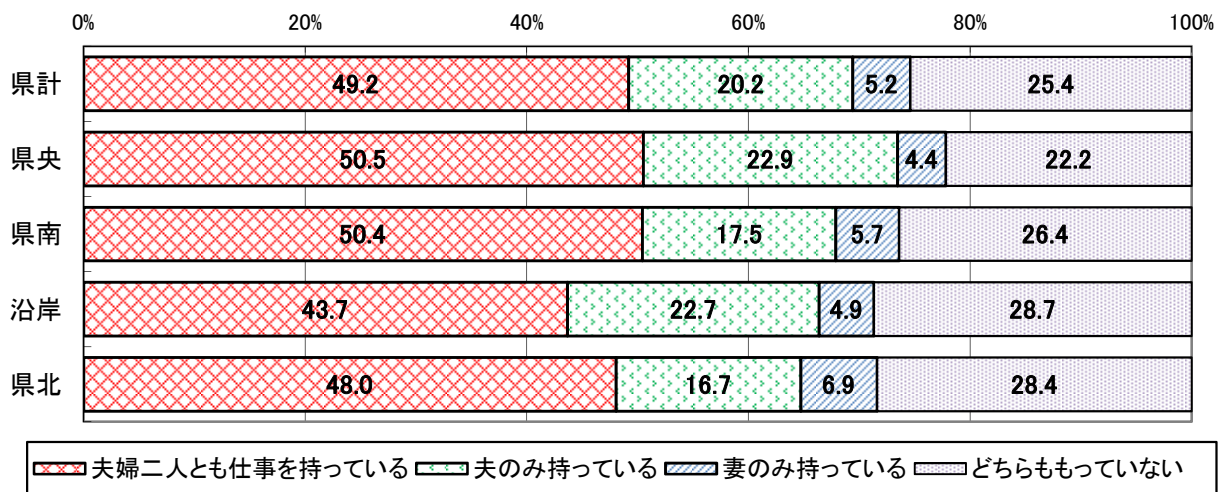


〈参考〉居住地（広域振興圏）別、年代別集計結果

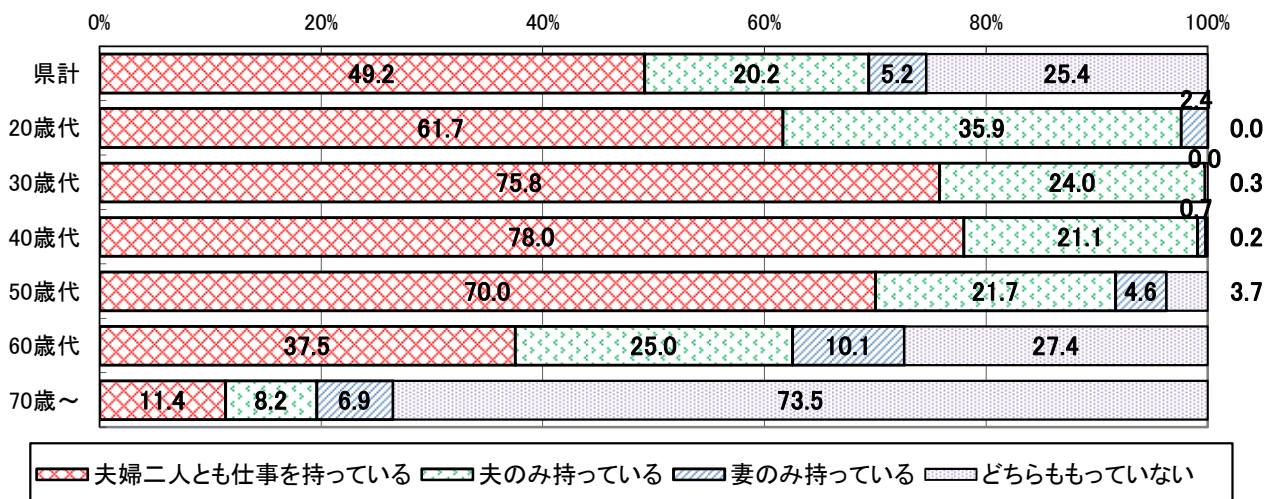
（夫婦世帯のみ回答）

問1 お二人とも職業をお持ちですか。

（1）広域振興圏別



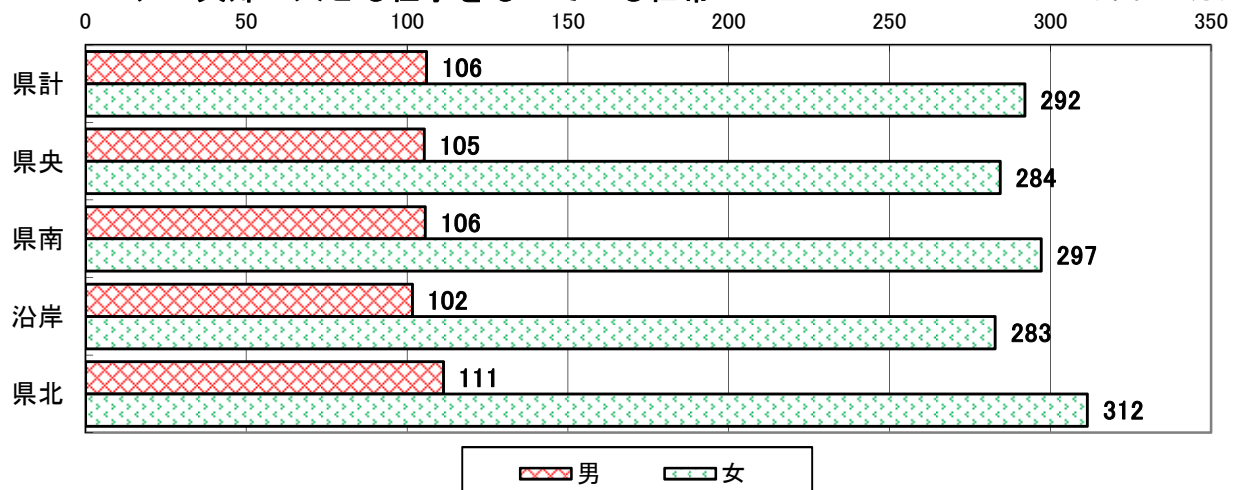
（2）年代別



問2 あなたとあなたの夫（妻）は、普段、どれぐらい家事を行っていますか。

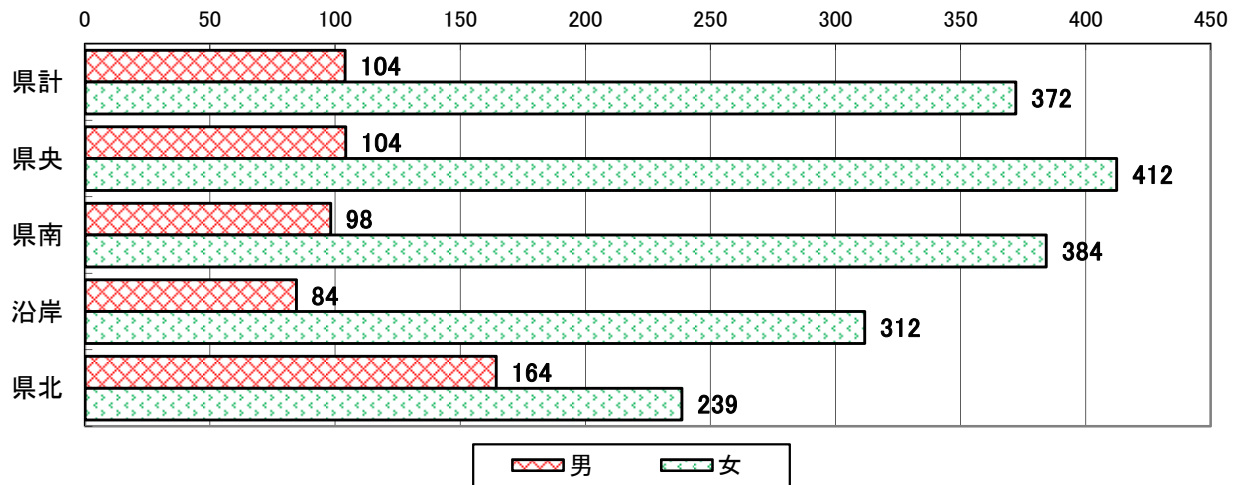
ア 夫婦二人とも仕事をもっている世帯

（単位：分）



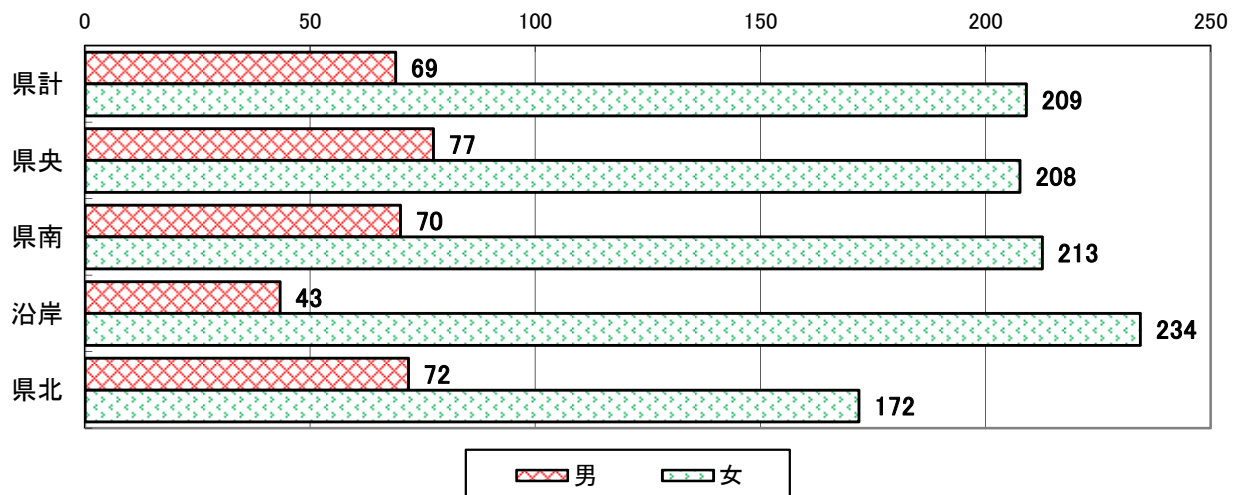
イ 夫のみ持っている世帯

(単位：分)



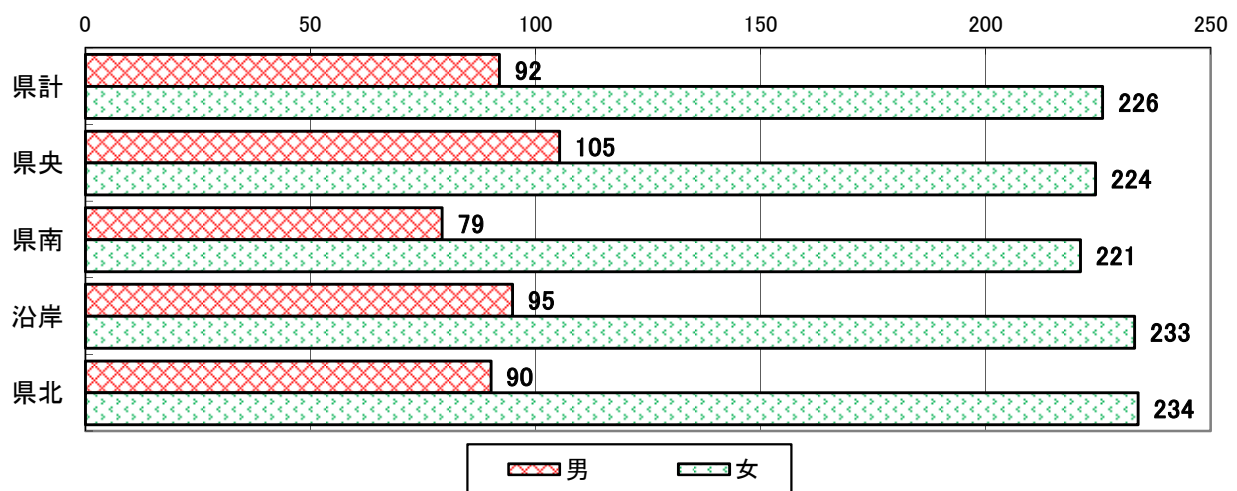
ウ 妻のみ持っている世帯

(単位：分)



エ どちらも持っていない世帯

(単位：分)

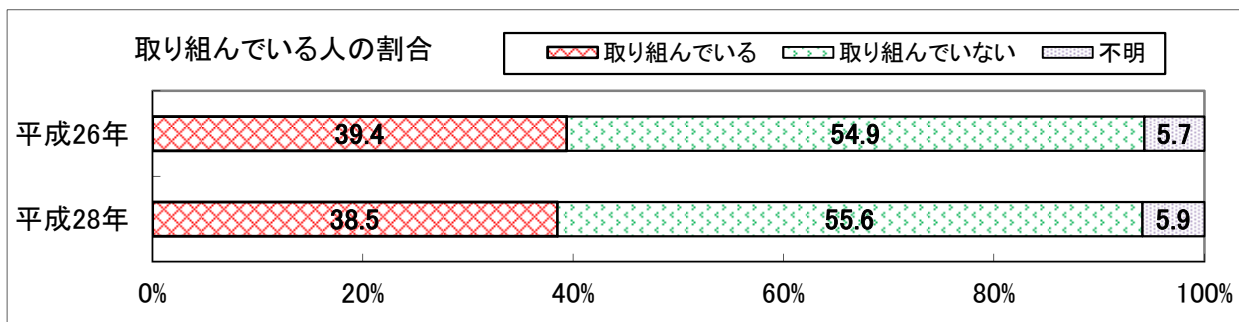


設問15 生涯学習について

生涯学習に取り組んでいますか

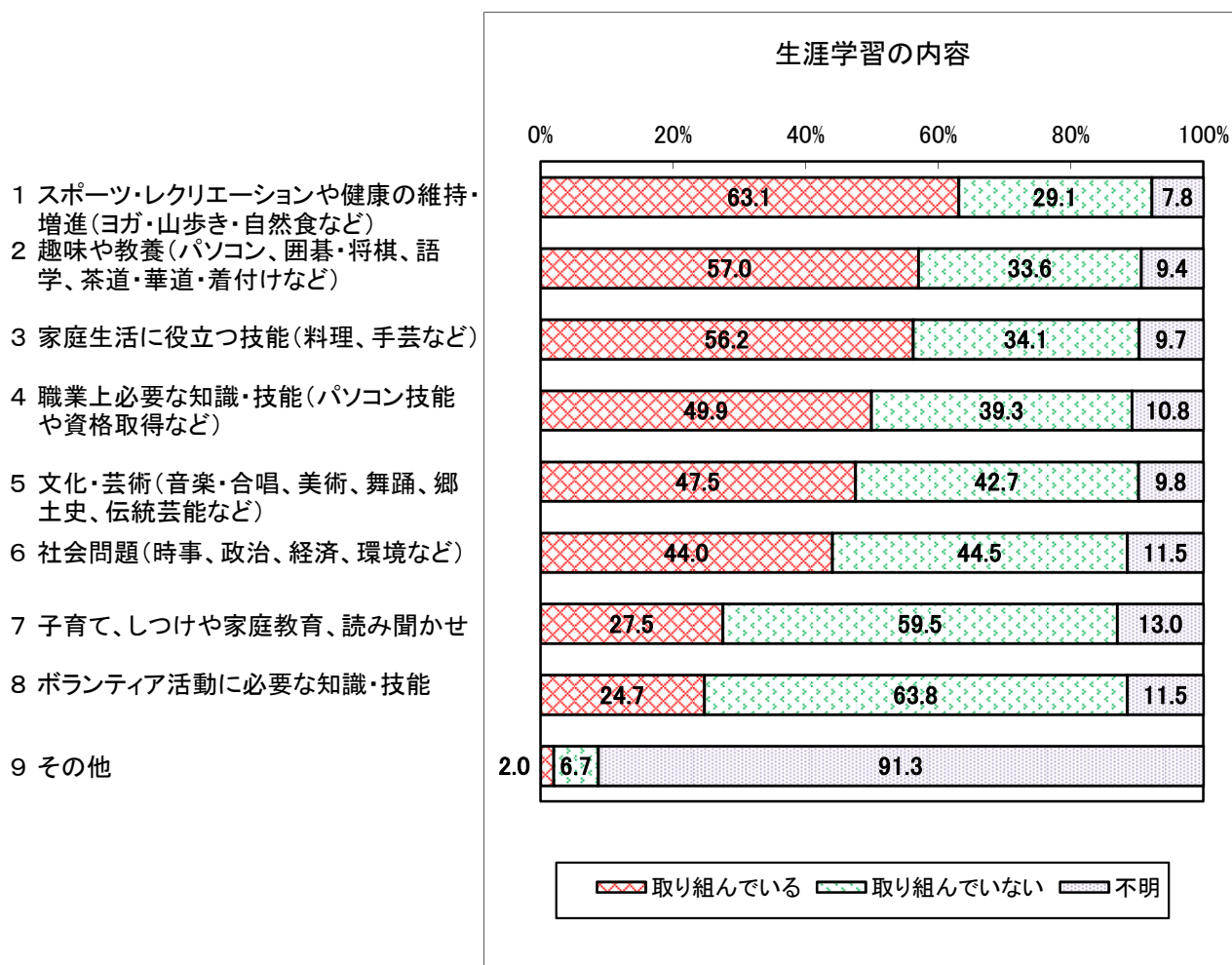
生涯学習に取り組んでいる人は4割弱

○ 生涯学習に取り組んでいる人の割合は38.5%となっている。



1 取り組んでいる場合

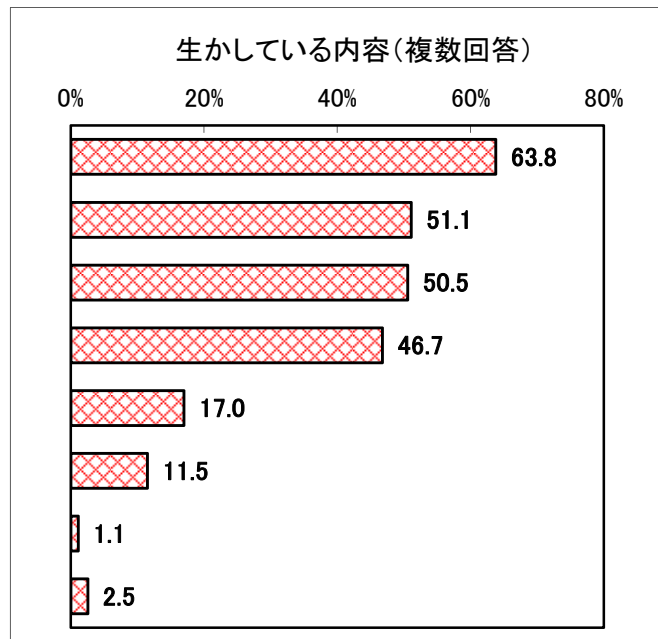
○ 生涯学習の内容は、「スポーツ・レクリエーションや健康の維持・増進」が最も多く63.1%、次いで「趣味や教養」の57.0%などとなっている。



生涯学習によって身に着けた知識・技能や経験を、どのようなことに生かしていますか

- 生かしている内容は、「自分の人生をより豊かにすること」が63.8%と最も多く、次いで「家庭生活」の51.1%などとなっている。

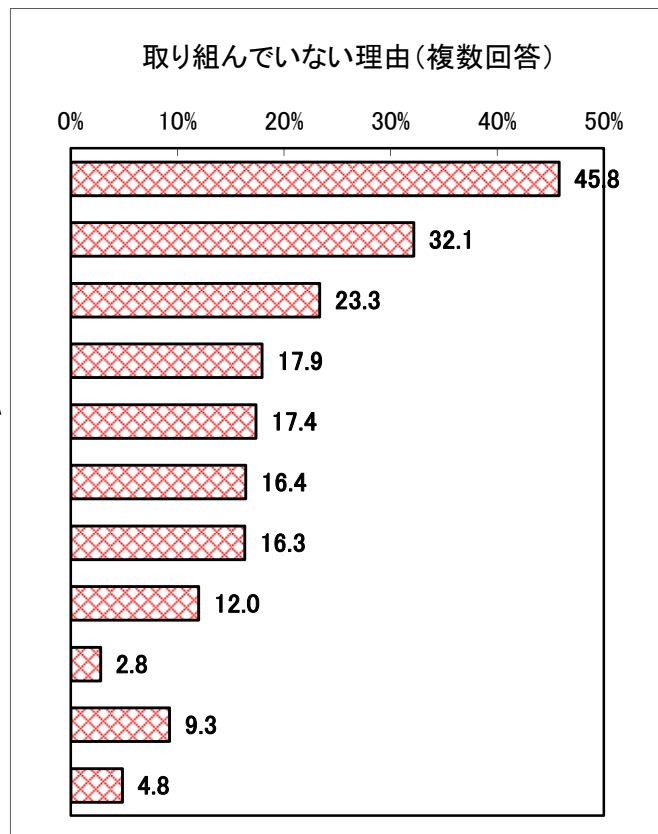
- 1 自分の人生をより豊かにすること
- 2 家庭生活
- 3 健康の維持・増進
- 4 仕事や職業、資格取得など
- 5 ボランティア活動や地域づくり活動、NPO・PTA・自治会等の各種団体活動
- 6 他の人の学習やスポーツ活動、文化活動などの指導
- 7 その他
- 8 不明



2 取り組んでいない理由

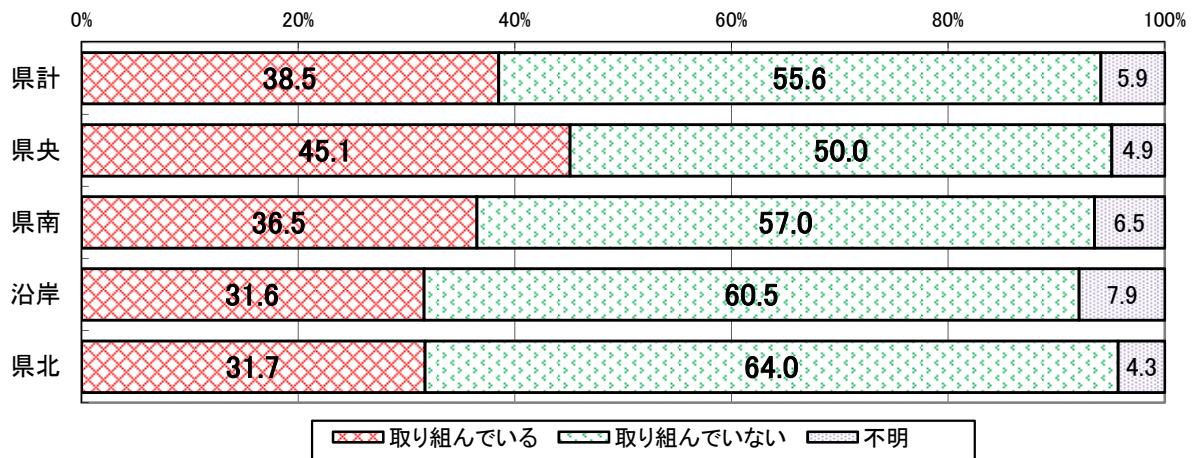
- 取り組んでいない理由は、「仕事や家事が忙しくて取り組む時間がないから」が45.8%と最も多く、次いで「関心がないから」の32.1%などとなっている。

- 1 仕事や家事が忙しくて取り組む時間がないから
- 2 関心がないから
- 3 費用がかかるから
- 4 内容・時間・場所・費用など、必要な情報が十分に手に入らないから
- 5 どのようにして取り組めばよいのかわからないから
- 6 身近なところに取り組むための場所や施設がないから
- 7 一緒に取り組む仲間がないから
- 8 自分の希望に沿う内容の講座などがないから
- 9 家族や職場など、周囲の理解が得られないから
- 10 その他
- 11 不明

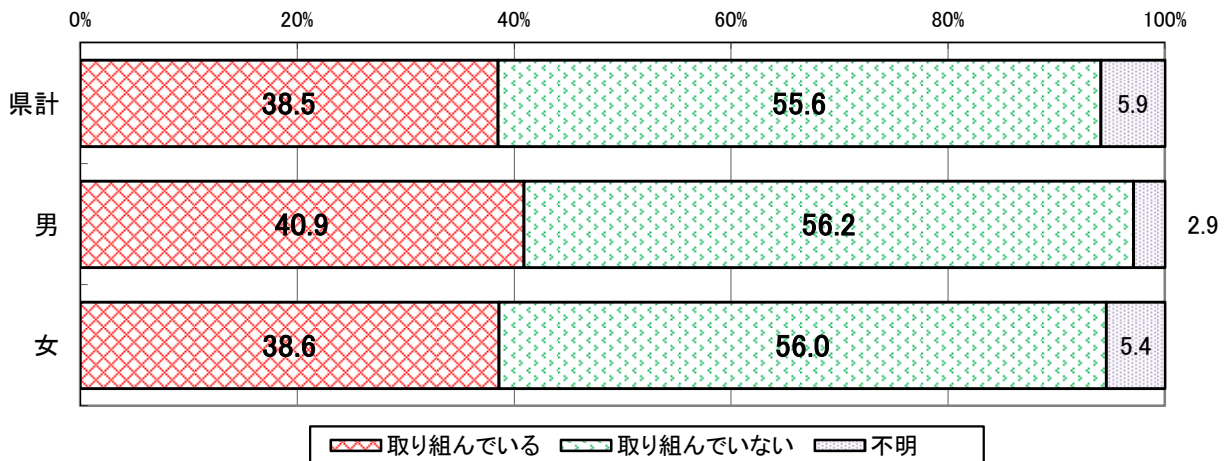


〈参考〉居住地（広域振興圏）別、男女別、年代別集計結果

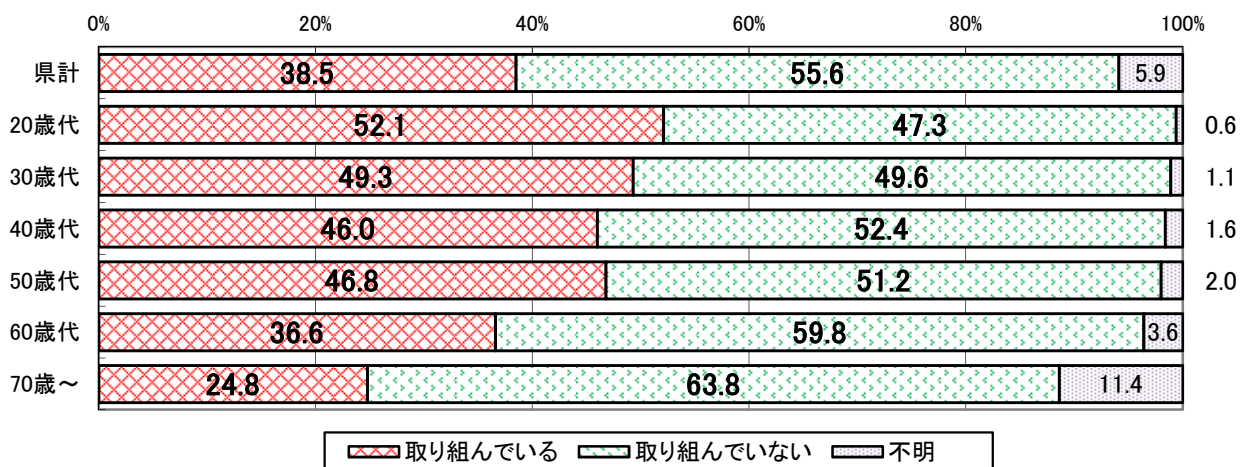
（１）広域振興圏別



（２）男女別



（３）年代別

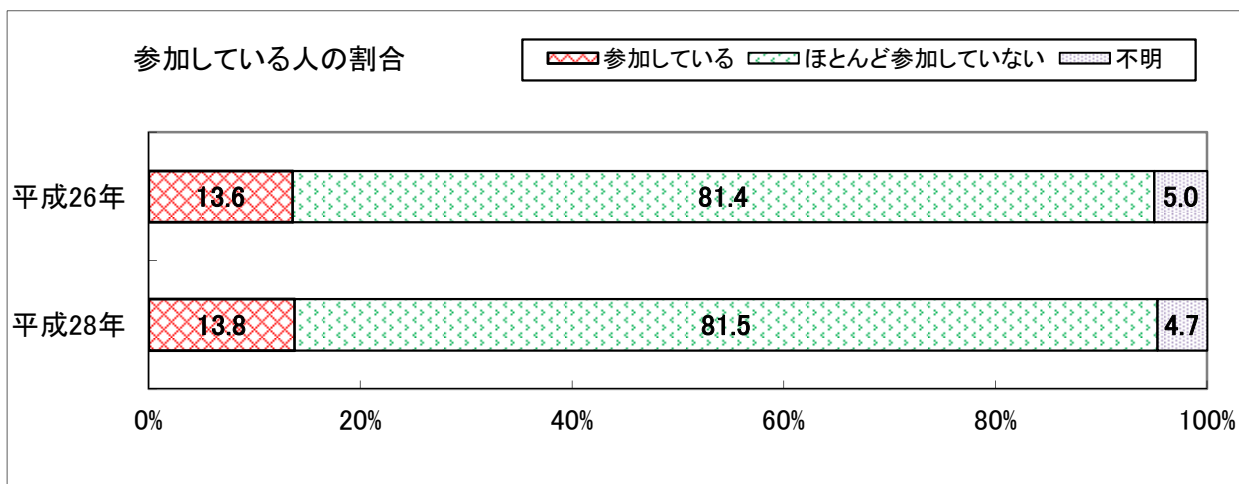


設問16 伝統芸能や歴史遺産について

地域の伝統芸能活動に参加していますか

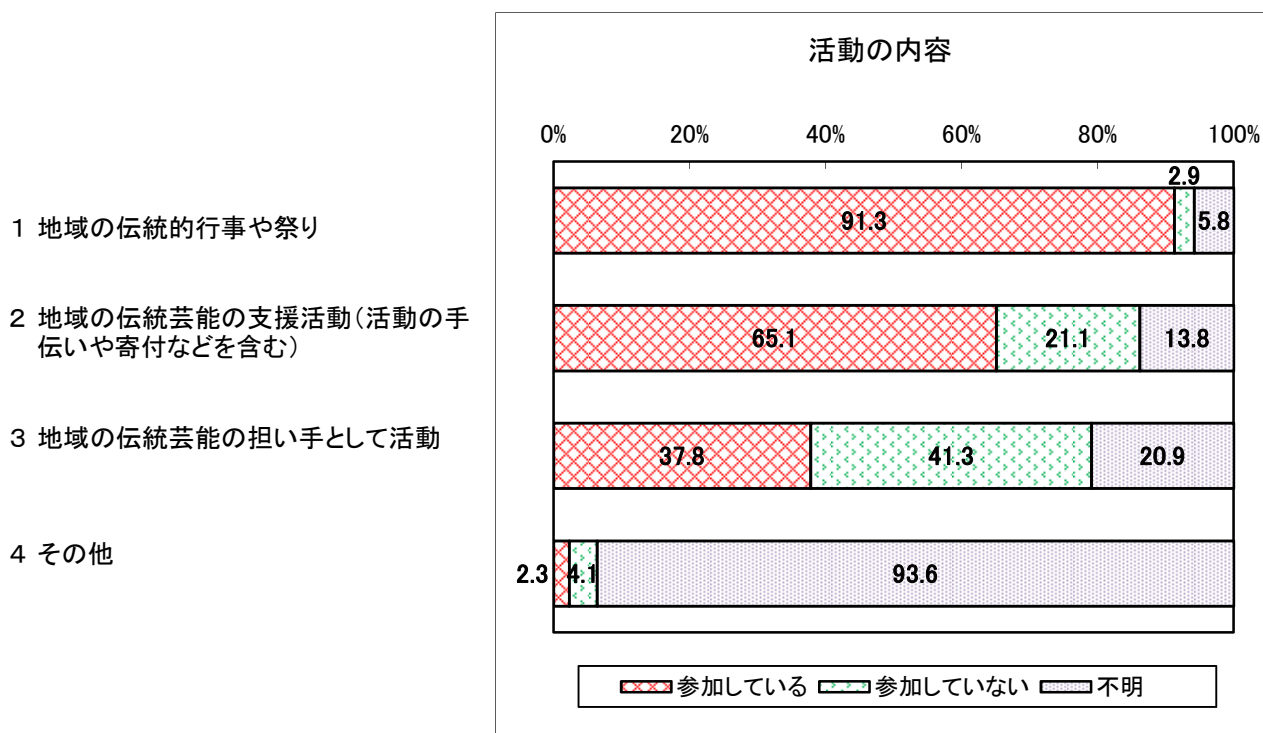
地域の伝統芸能活動に参加している人は1割強

- 地域の伝統芸能活動に参加している人の割合は13.8%となっている。



1 参加している場合

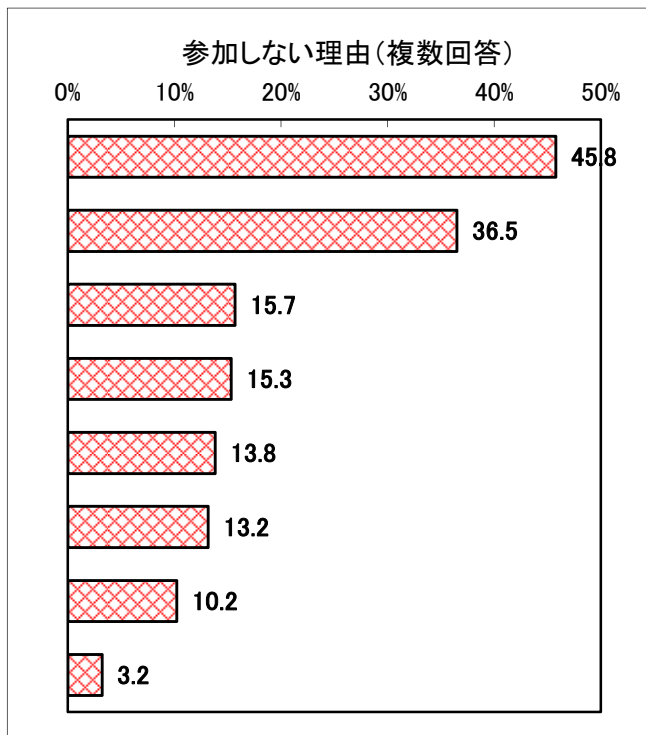
- 活動の内容は、「地域の伝統的行事や祭り」が最も多く91.3%、次いで「地域の伝統芸能の支援活動」の65.1%、「地域の伝統芸能の担い手として活動」の37.8%となっている。



2 参加しない理由

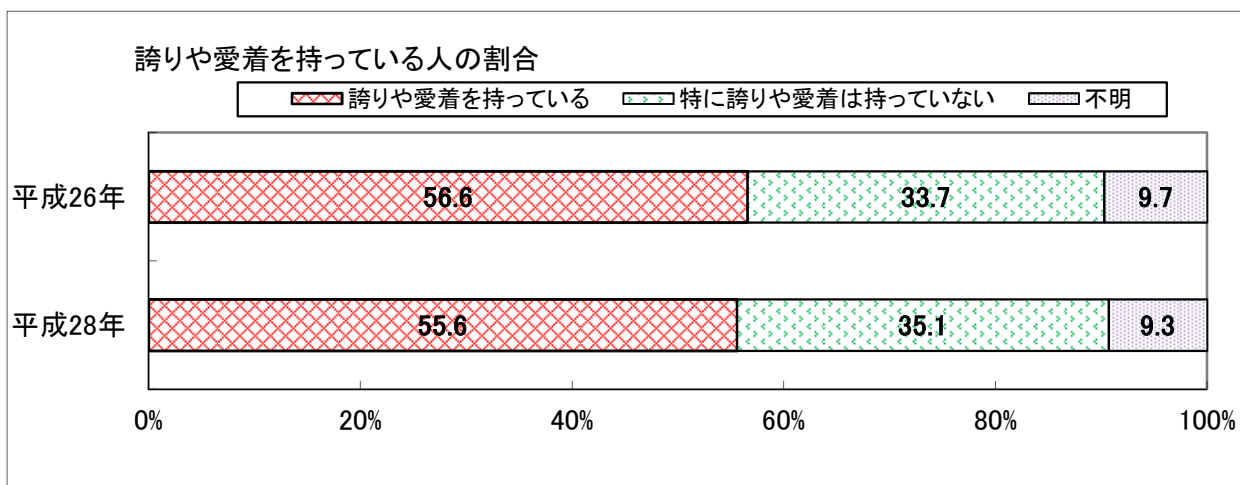
- 「ほとんど参加していない」と回答した人の、参加しない理由は、「活動にはあまり関心がないから」が45.8%と最も多く、次いで「忙しくて活動に参加する時間がないから」の36.5%などとなっている。

- 1 活動にはあまり関心がないから
- 2 忙しくて活動に参加する時間がないから
- 3 近くに活動している団体がないから
- 4 どのようにして活動に参加すればよいのかわからないから
- 5 一緒に参加する仲間がないから
- 6 活動に関する情報が不十分だから
- 7 その他
- 8 不明



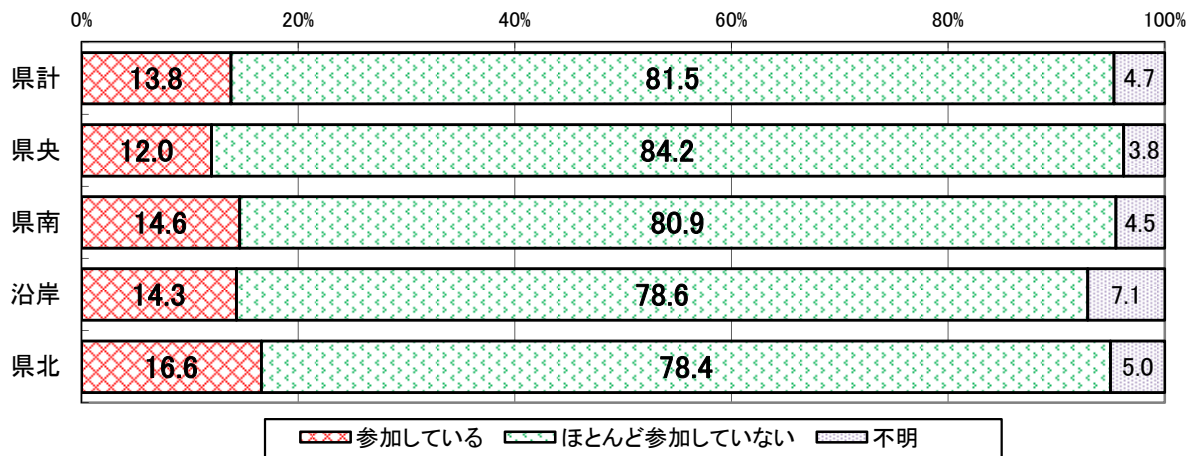
本県の歴史遺産や伝統文化に誇りや愛着を持っていますか

- 本県の歴史遺産や伝統文化に誇りや愛着を持っている人の割合は55.6%となっている。

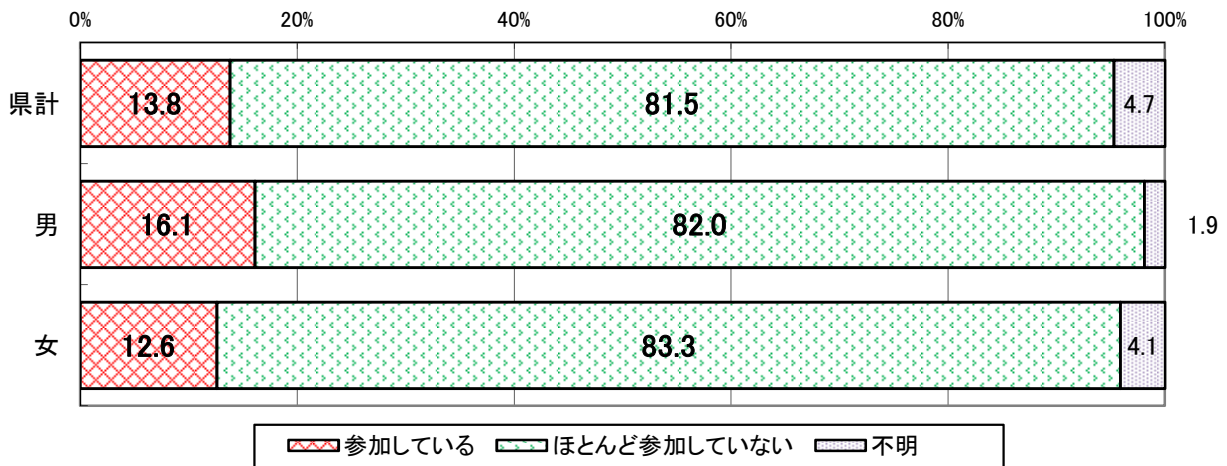


〈参考〉居住地（広域振興圏）別、男女別、年代別集計結果

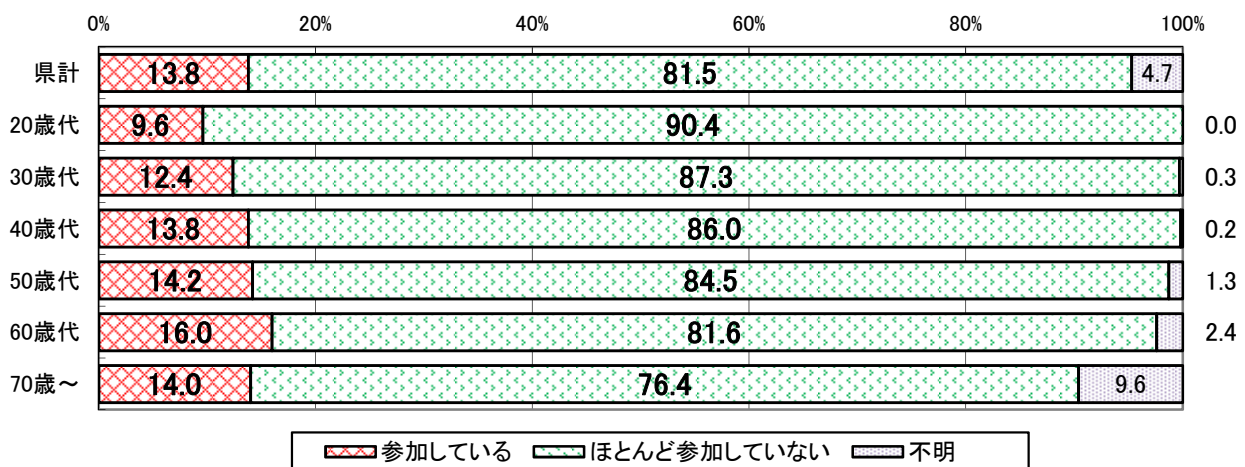
（１）広域振興圏別



（２）男女別



（３）年代別

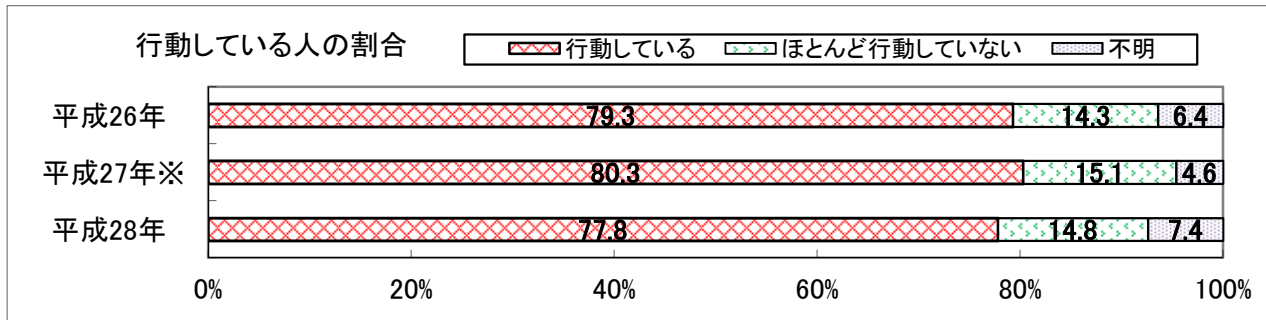


設問17 地球温暖化防止への対応について

地球温暖化防止のため、普段どのような行動に努めていますか

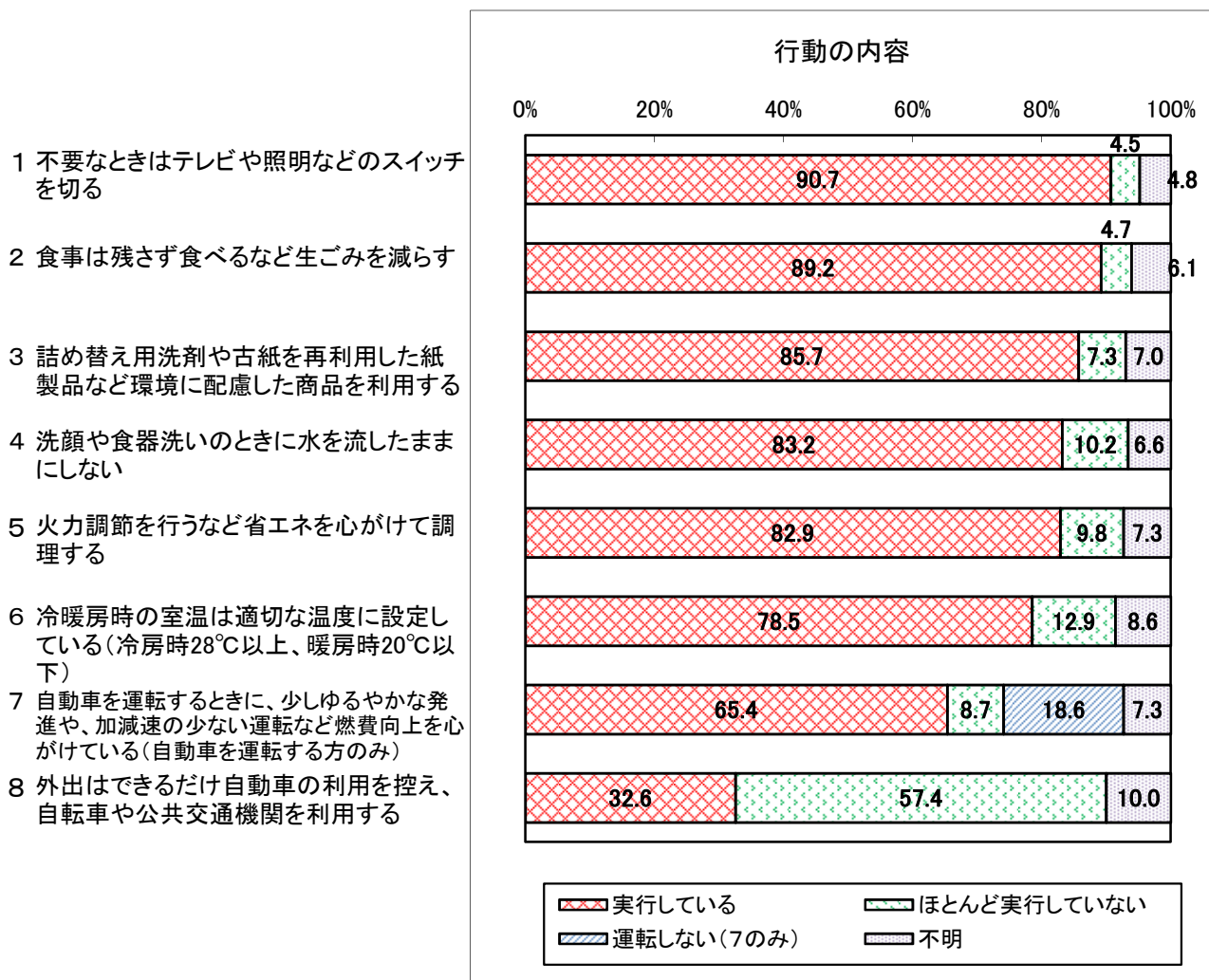
地球温暖化防止のための行動に努めている人は8割弱

- 地球温暖化防止のための行動に努めている人の割合は、各調査項目の平均で77.8%となっている。



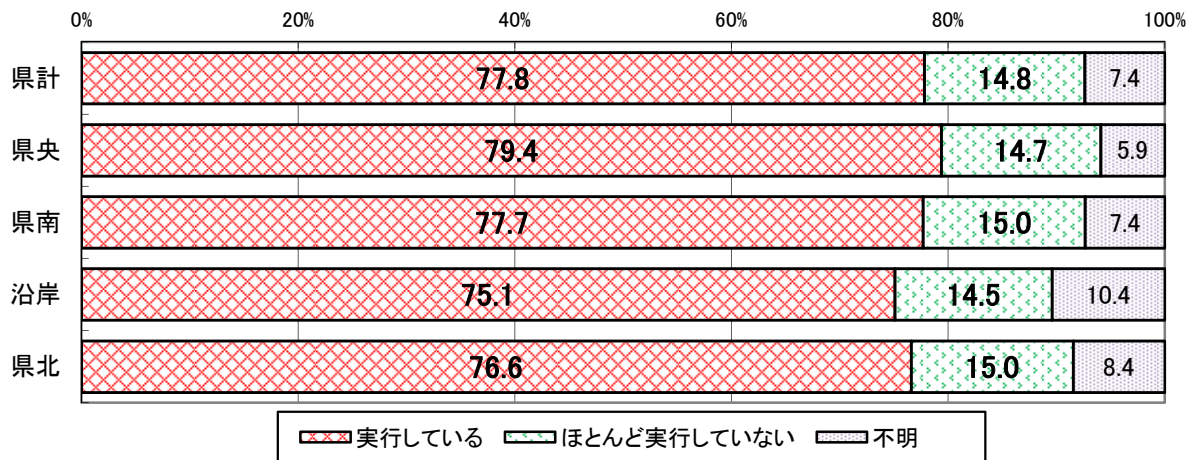
※平成27年県の施策に関する県民意識調査結果

- 行動の内容は、「不要なときはテレビや照明などのスイッチを切る」が90.7%と最も多く、次いで「食事は残さず食べるなど生ごみを減らす」の89.2%、「詰め替え用洗剤や古紙を再利用した紙製品など環境に配慮した商品を利用する」の85.7%などとなっている。

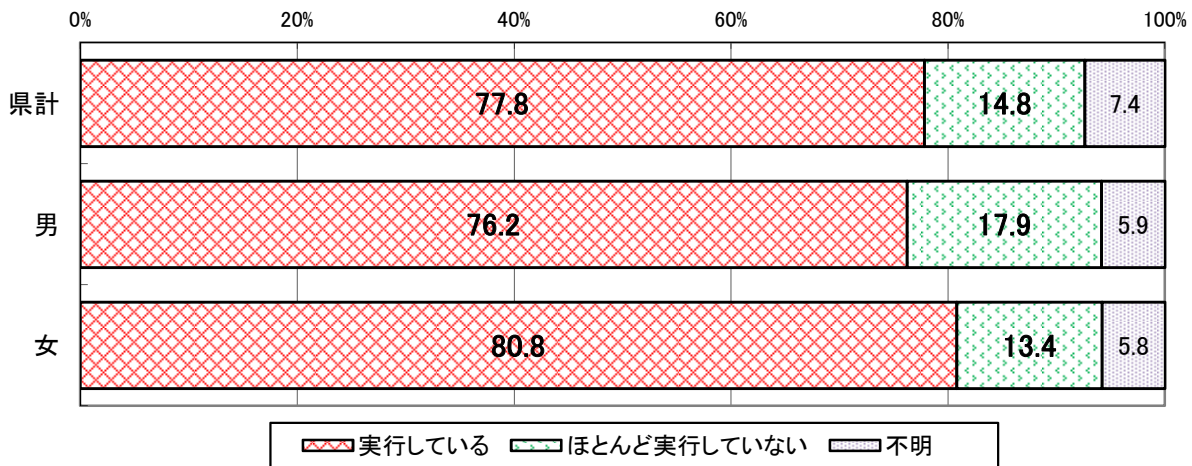


〈参考〉居住地（広域振興圏）別、男女別、年代別集計結果

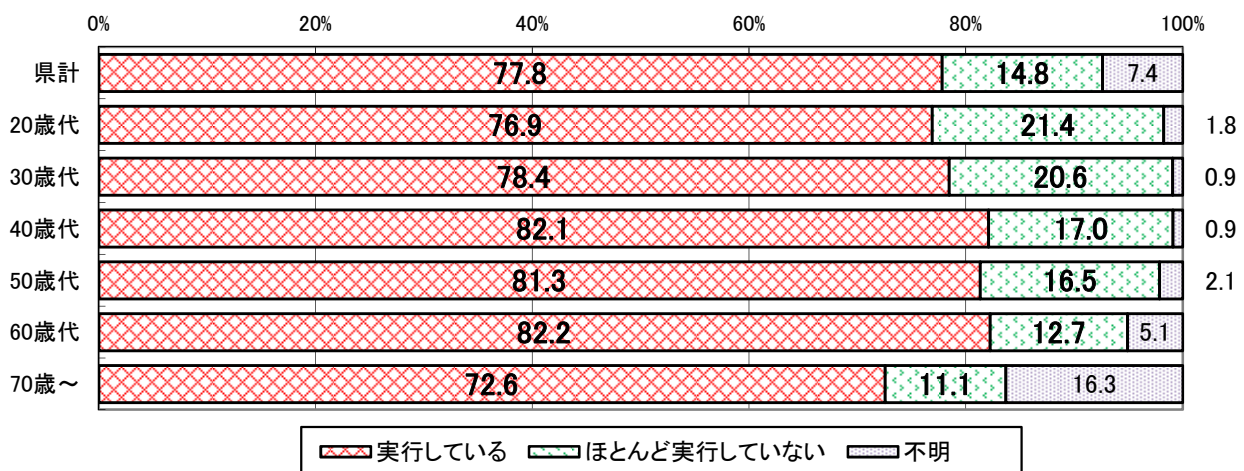
（１）広域振興圏別



（２）男女別



（３）年代別




設問18 ごみの減量化への対応について

ごみの減量化などのため、普段どのような行動に努めていますか

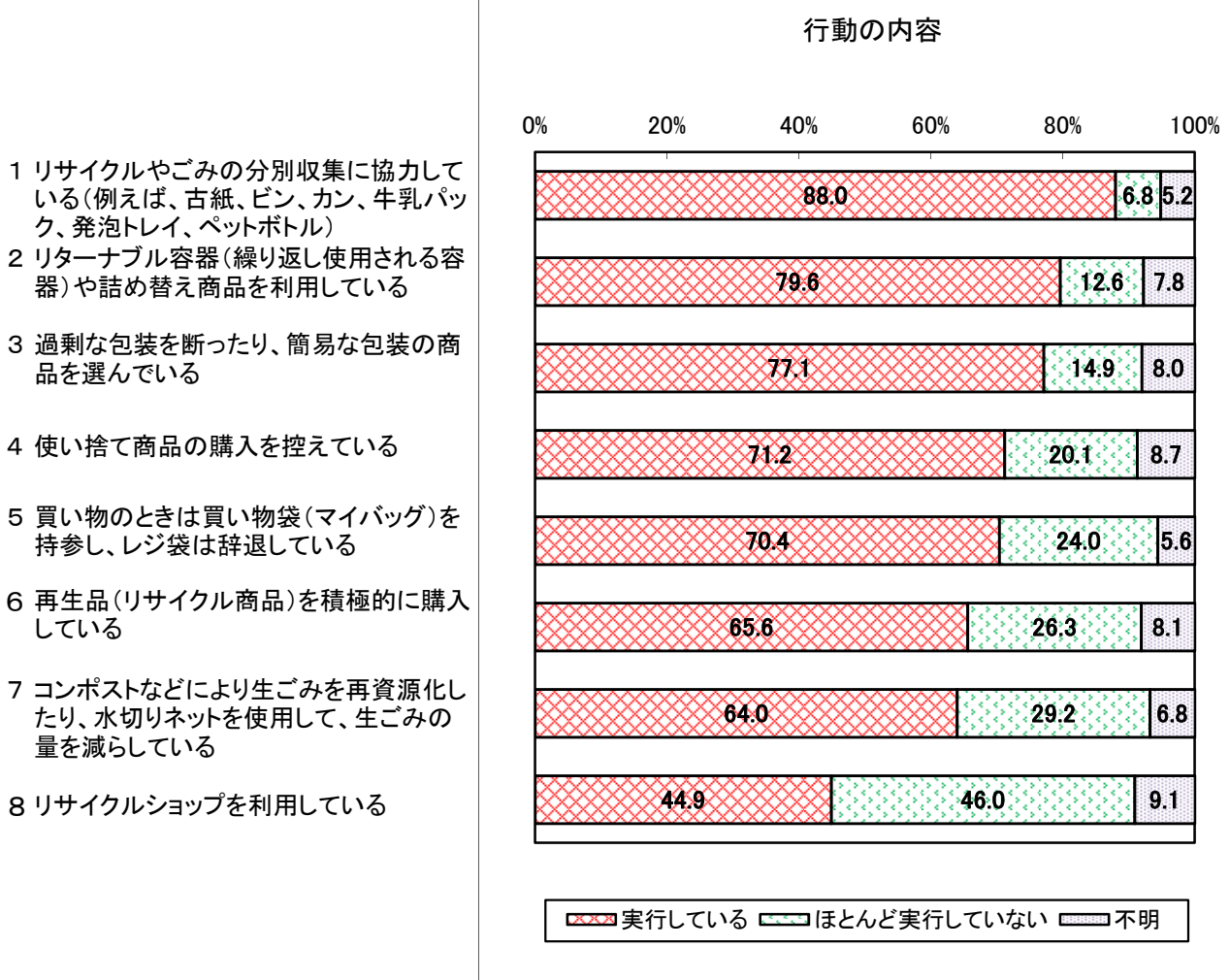
ごみの減量化に努めている人は約7割

- ごみの減量化に努めている人の割合は、各調査項目の平均で70.1%となっている。



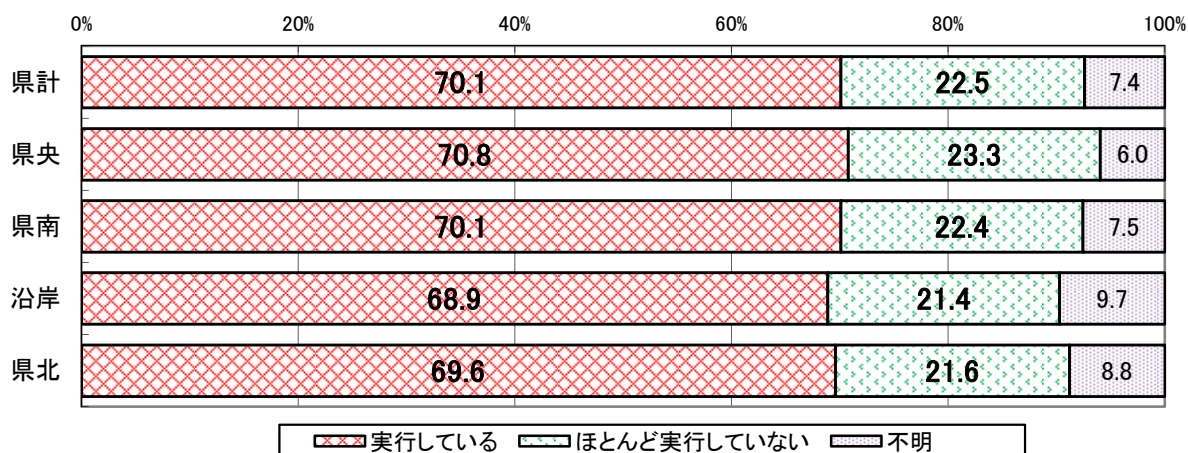
※平成27年県の施策に関する県民意識調査結果

- 行動の内容は、「リサイクルやごみの分別収集に協力している」が88.0%と最も多く、次いで「リターナブル容器や詰め替え商品を利用している」の79.6%などとなっている。

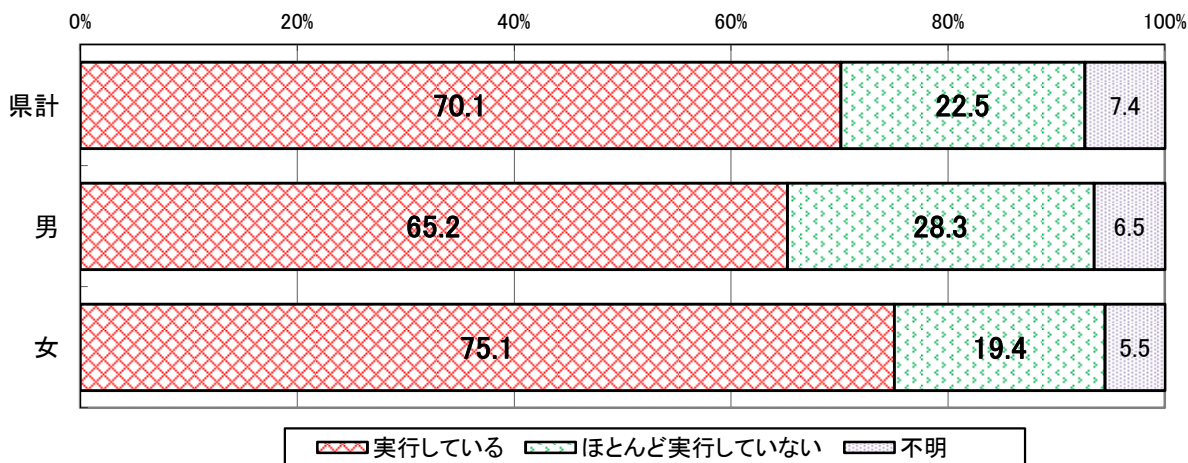


〈参考〉居住地（広域振興圏）別、男女別、年代別集計結果

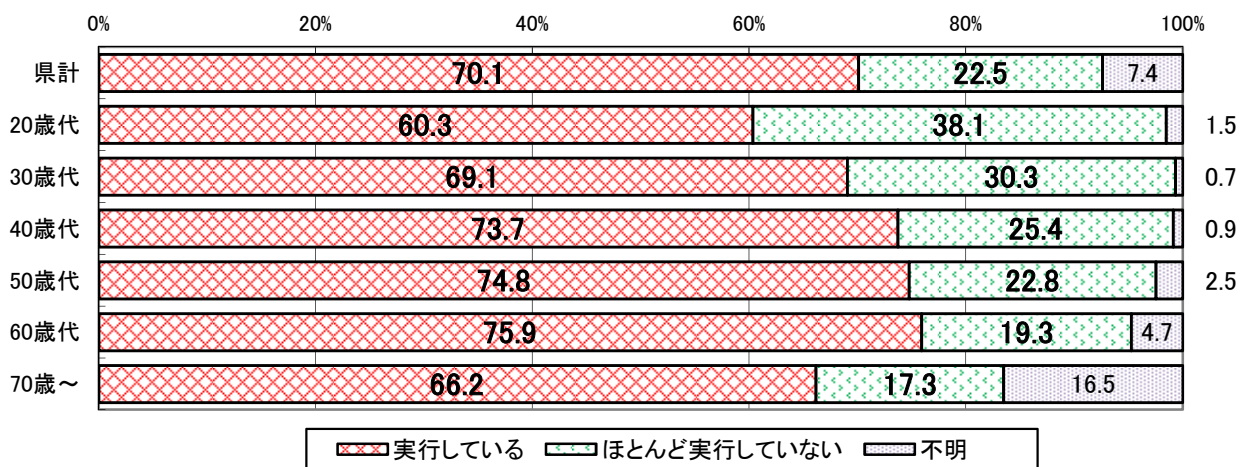
（１）広域振興圏別



（２）男女別



（３）年代別

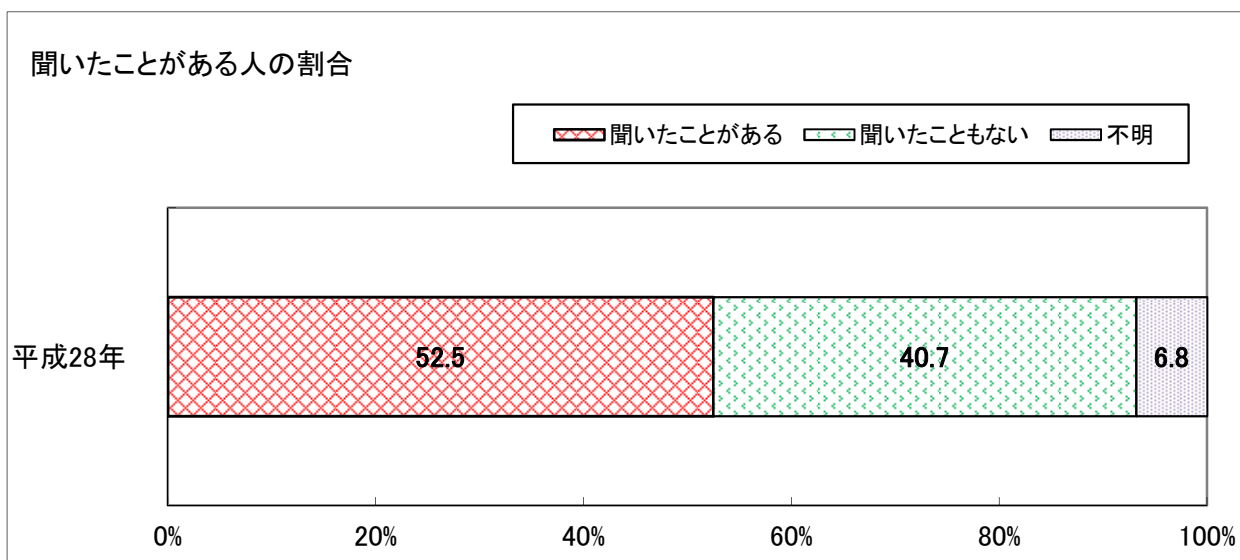


設問19 生物多様性について

生物多様性という言葉を知っていますか

生物多様性という言葉を知ったことがある人は5割強

- 生物多様性という言葉を知ったことがある人の割合は52.5%となっている。

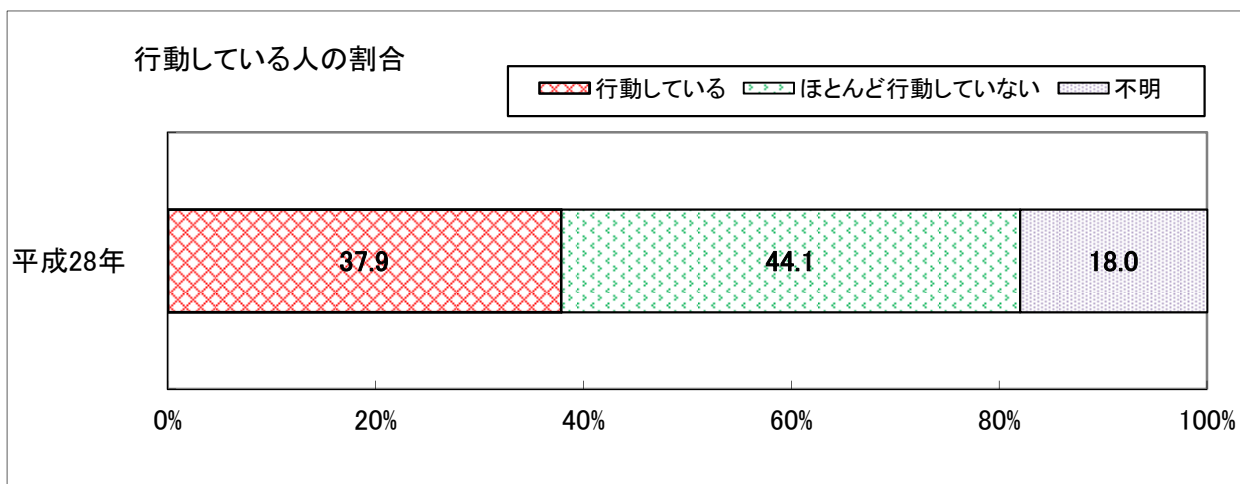


※平成28年調査の新規設問

生物多様性の保全につながる行動をしていますか

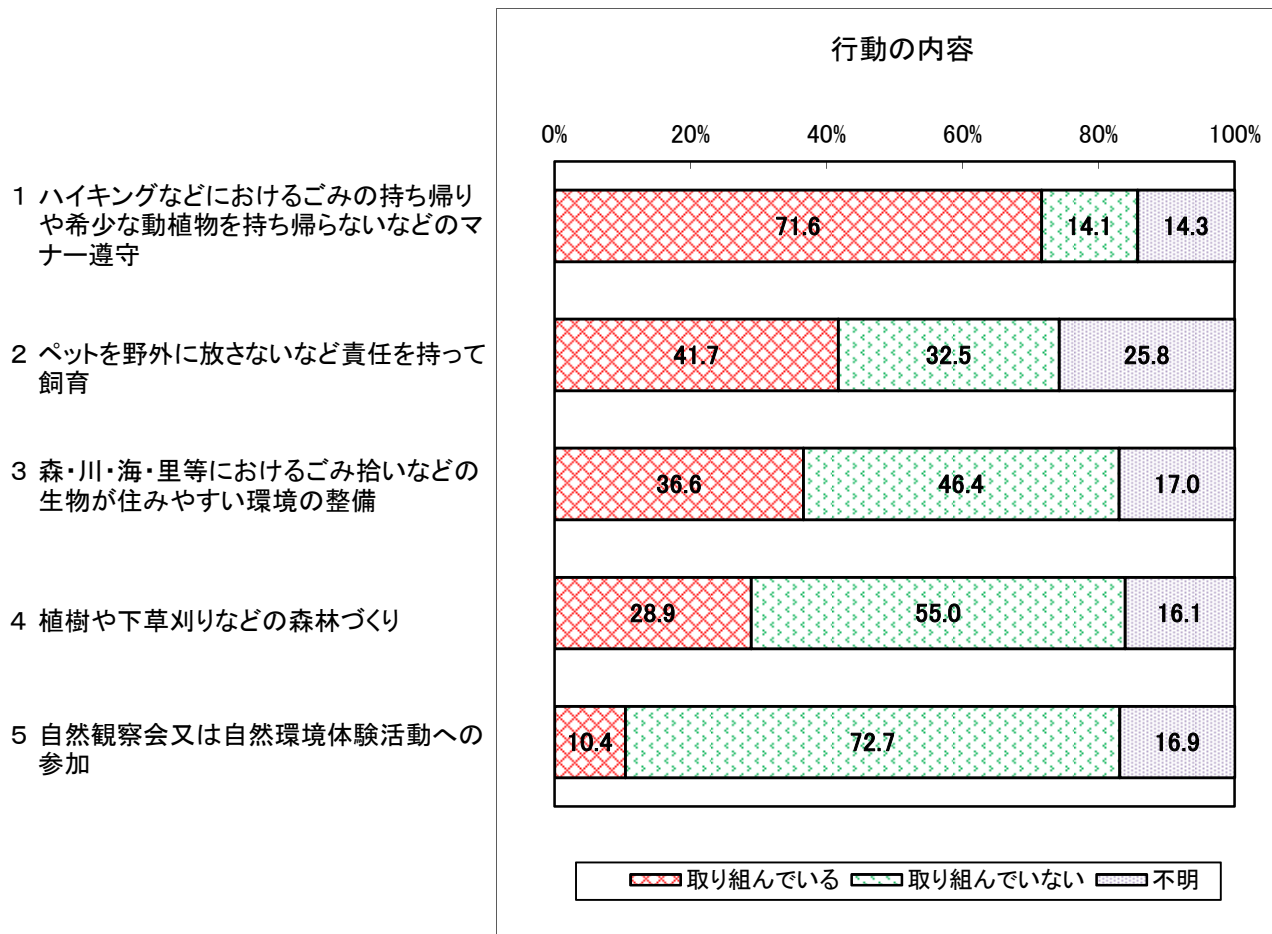
生物多様性の保全につながる行動をしている人は4割弱

- 生物多様性の保全につながる行動をしている人の割合は、各調査項目の平均で37.9%となっている。



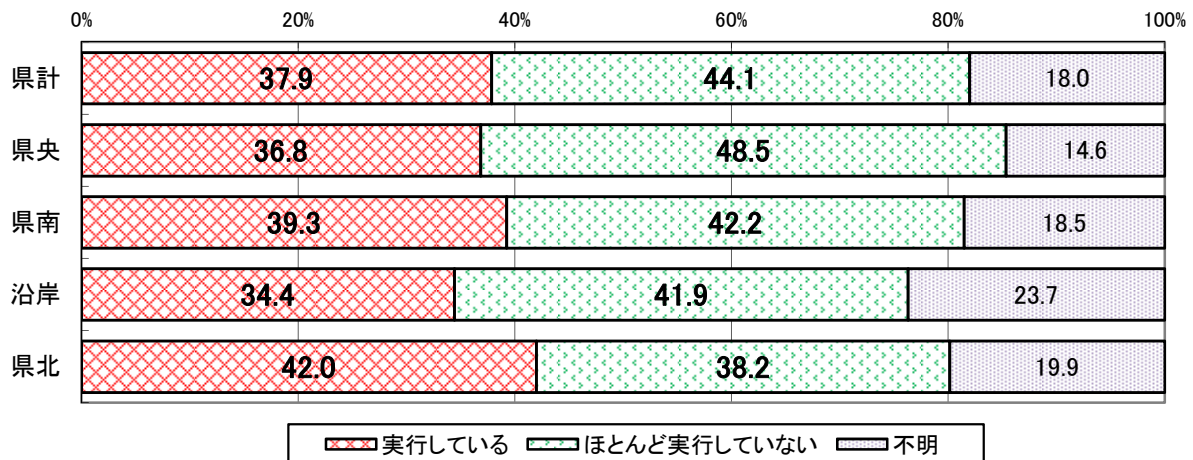
※平成28年調査の新規設問

○ 行動の内容は、「ハイキングなどにおけるごみの持ち帰りや希少な動植物を持ち帰らないなどのマナー遵守」が71.6%と最も多く、次いで「ペットを野外に放さないなど責任を持って飼育」の41.7%などとなっている。

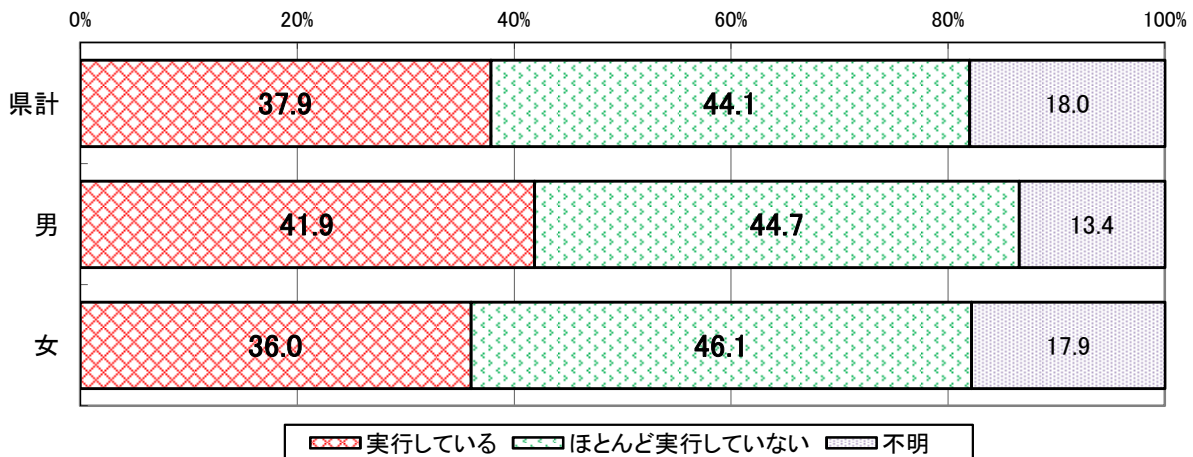


〈参考〉居住地（広域振興圏）別、男女別、年代別集計結果

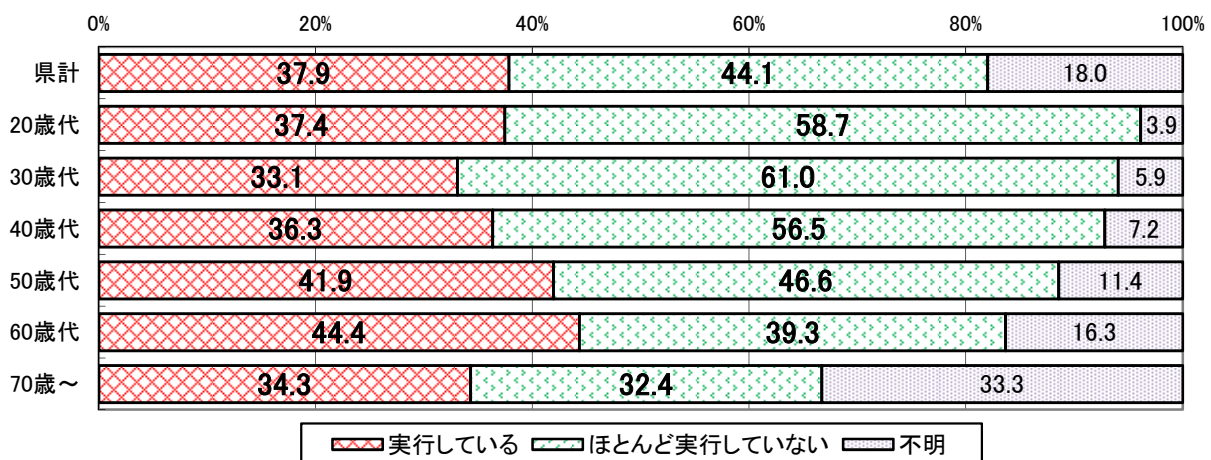
（１）広域振興圏別



（２）男女別



（３）年代別

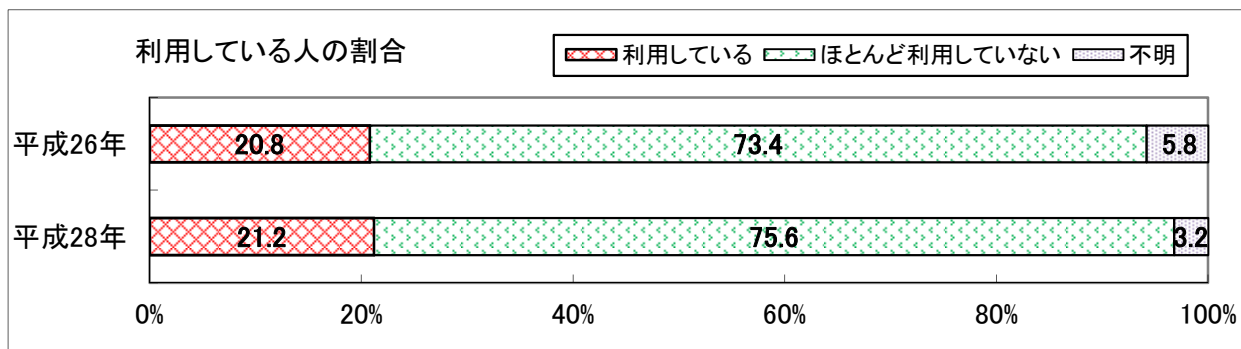


設問20 公共交通機関の利用について

普段、バスや鉄道などの公共交通機関を利用していますか

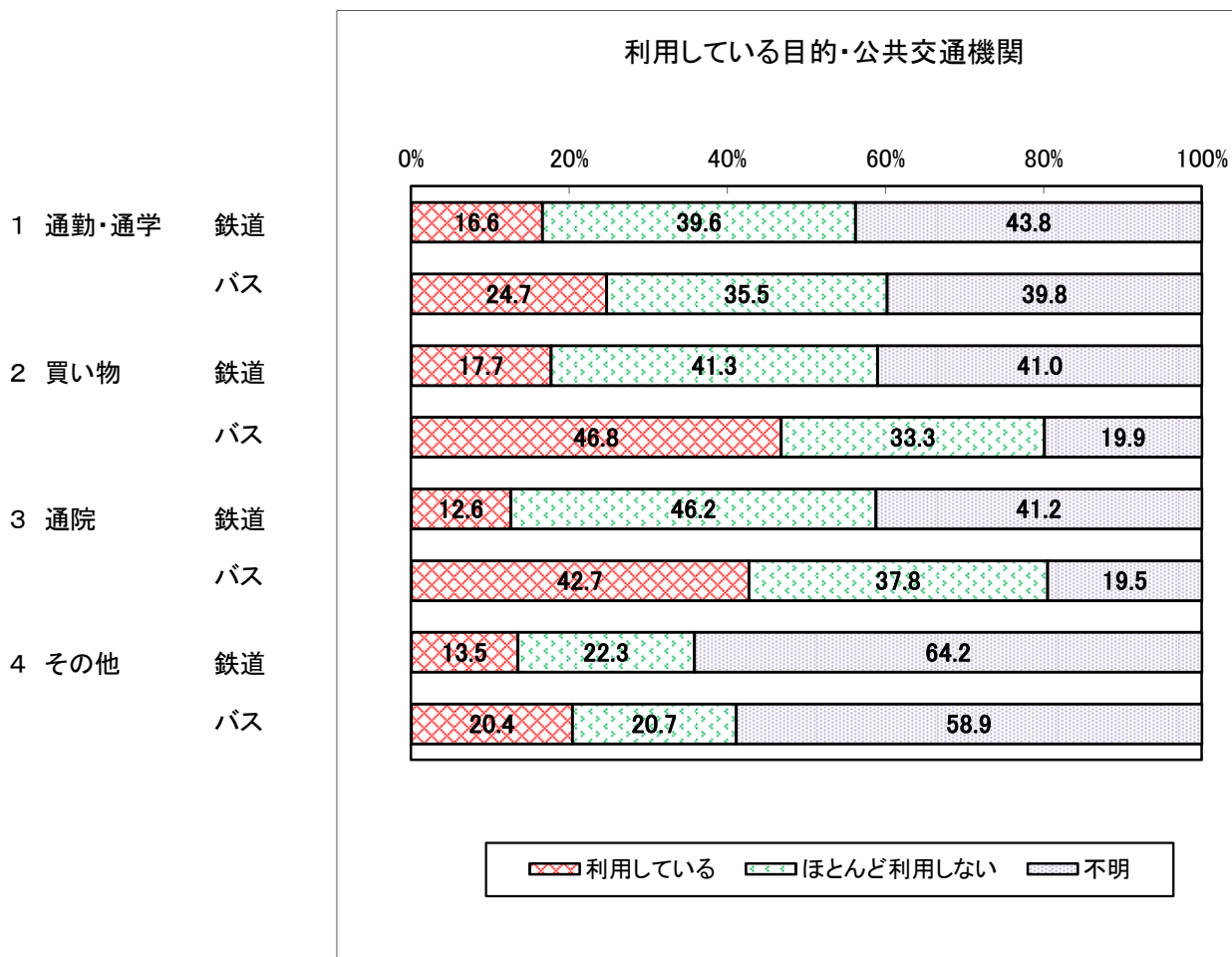
普段から公共交通機関を利用している人は2割強

- 普段からバスや電車などの公共交通機関を利用している人の割合は21.2%となっている。



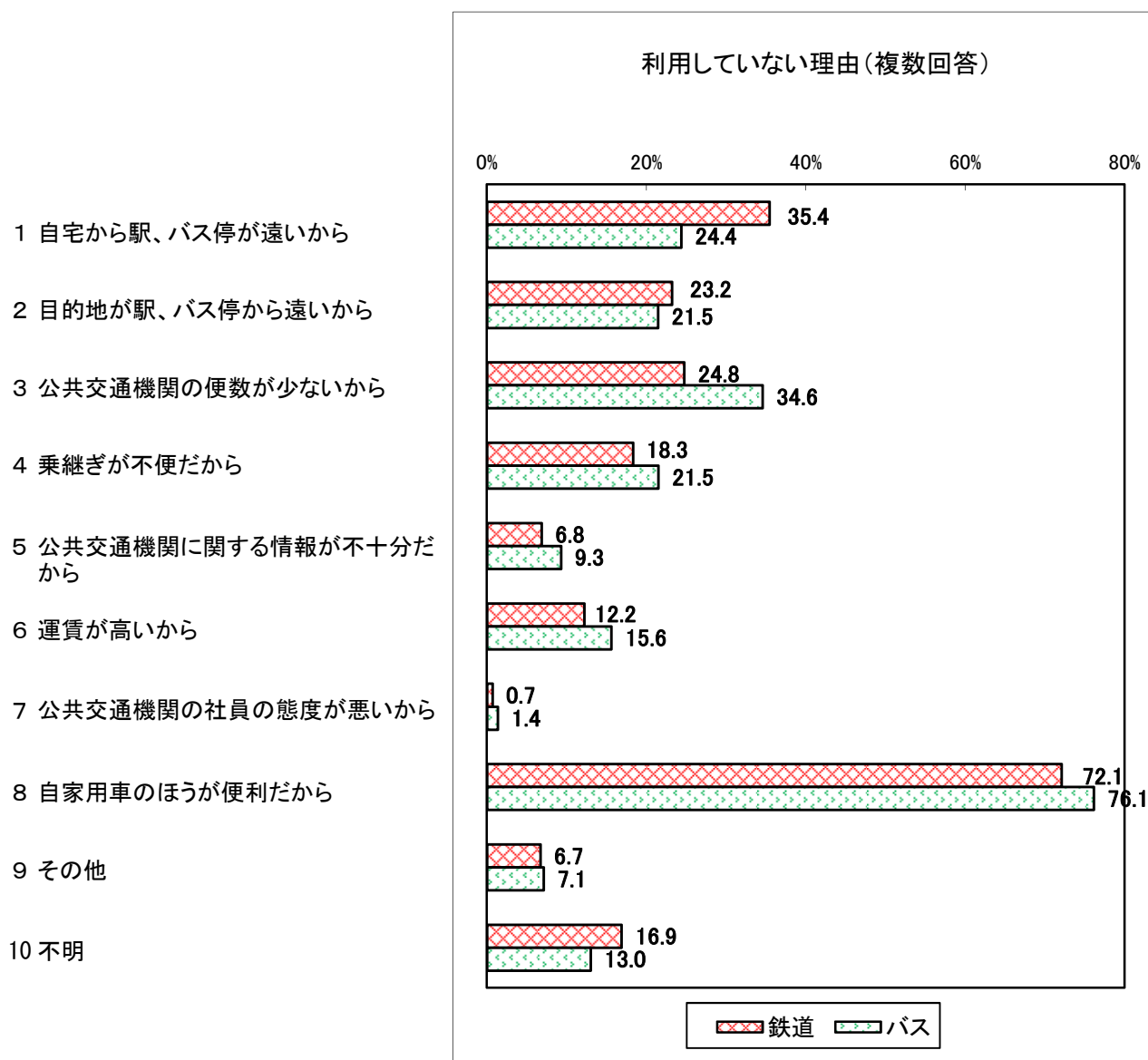
1 利用している場合

- 利用している目的・公共交通機関ごとの利用の頻度は、「買い物の際のバス」が最も多く46.8%、次いで「通院の際のバス」の42.7%などとなっている。



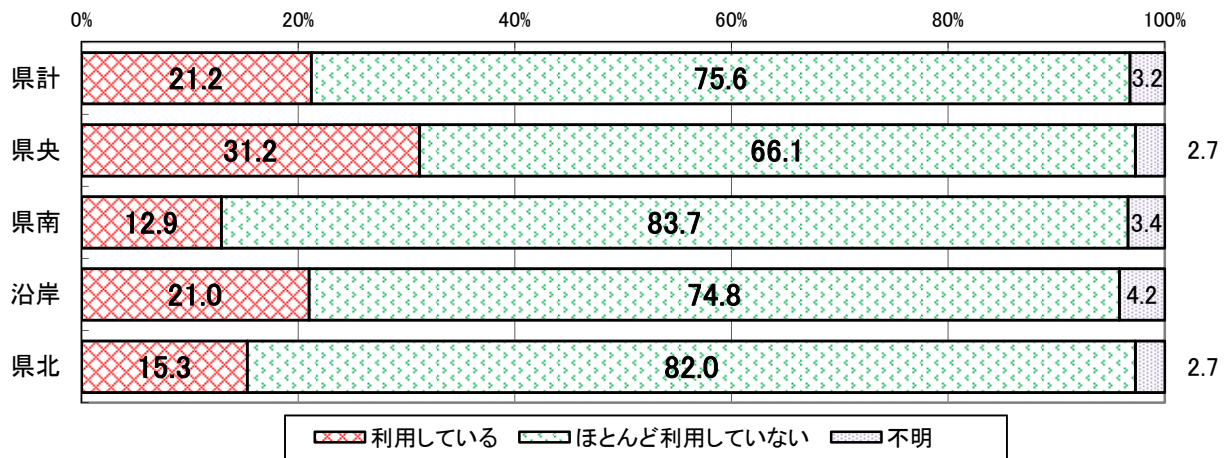
2 利用していない理由

- 「ほとんど利用していない」と回答した人の、利用していない理由は、「自家用車のほうが便利だから」が最も多く、鉄道は72.1%、バスは76.1%となっている。
- 次いで多いのが、鉄道は「自宅から駅、バス停が遠いから」の35.4%、バスは「公共交通機関の便数が少ないから」の34.6%となっている。
- また、利用していない理由で鉄道とバスの差が最も大きかったのは、「自宅から駅、バス停が遠いから」の11.0ポイントとなっている。

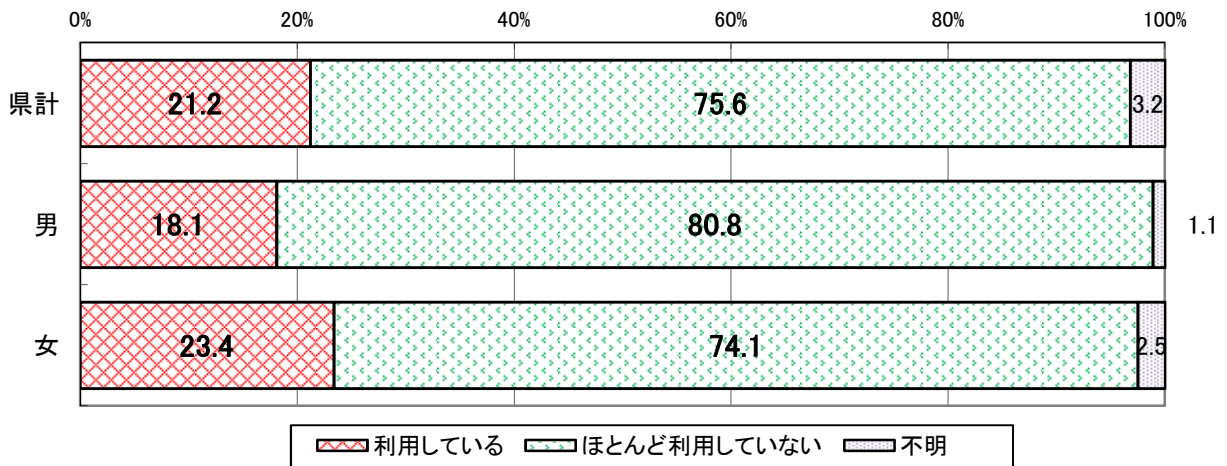


〈参考〉居住地（広域振興圏）別、男女別、年代別集計結果

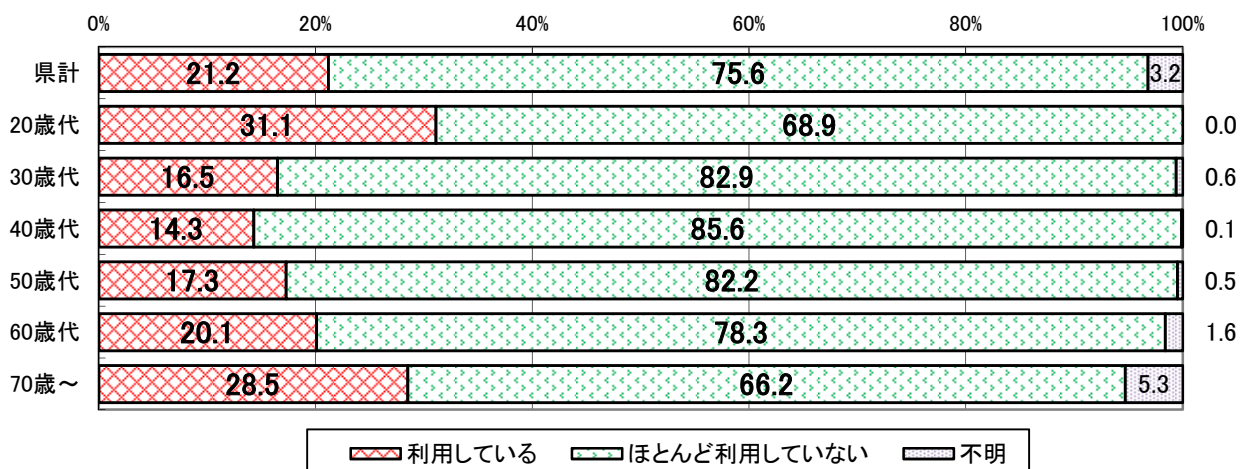
（１）広域振興圏別



（２）男女別



（３）年代別

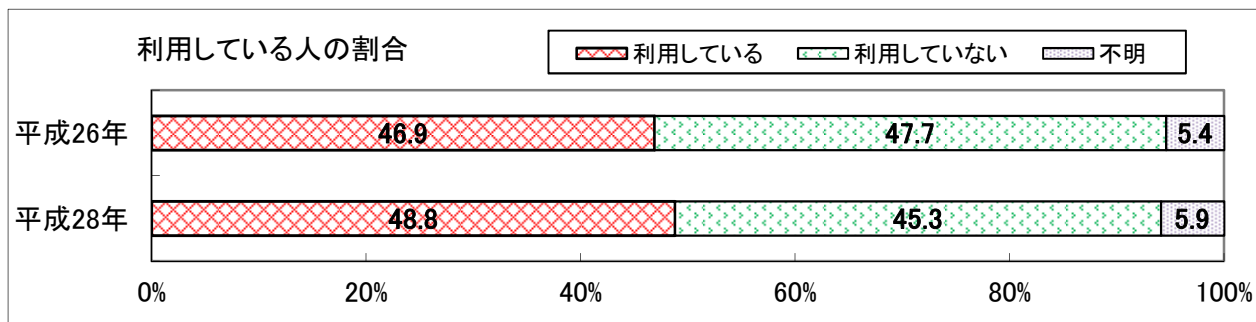


設問21 インターネットの利用について

自宅や職場でインターネットを利用していますか

インターネットを利用している人は5割弱

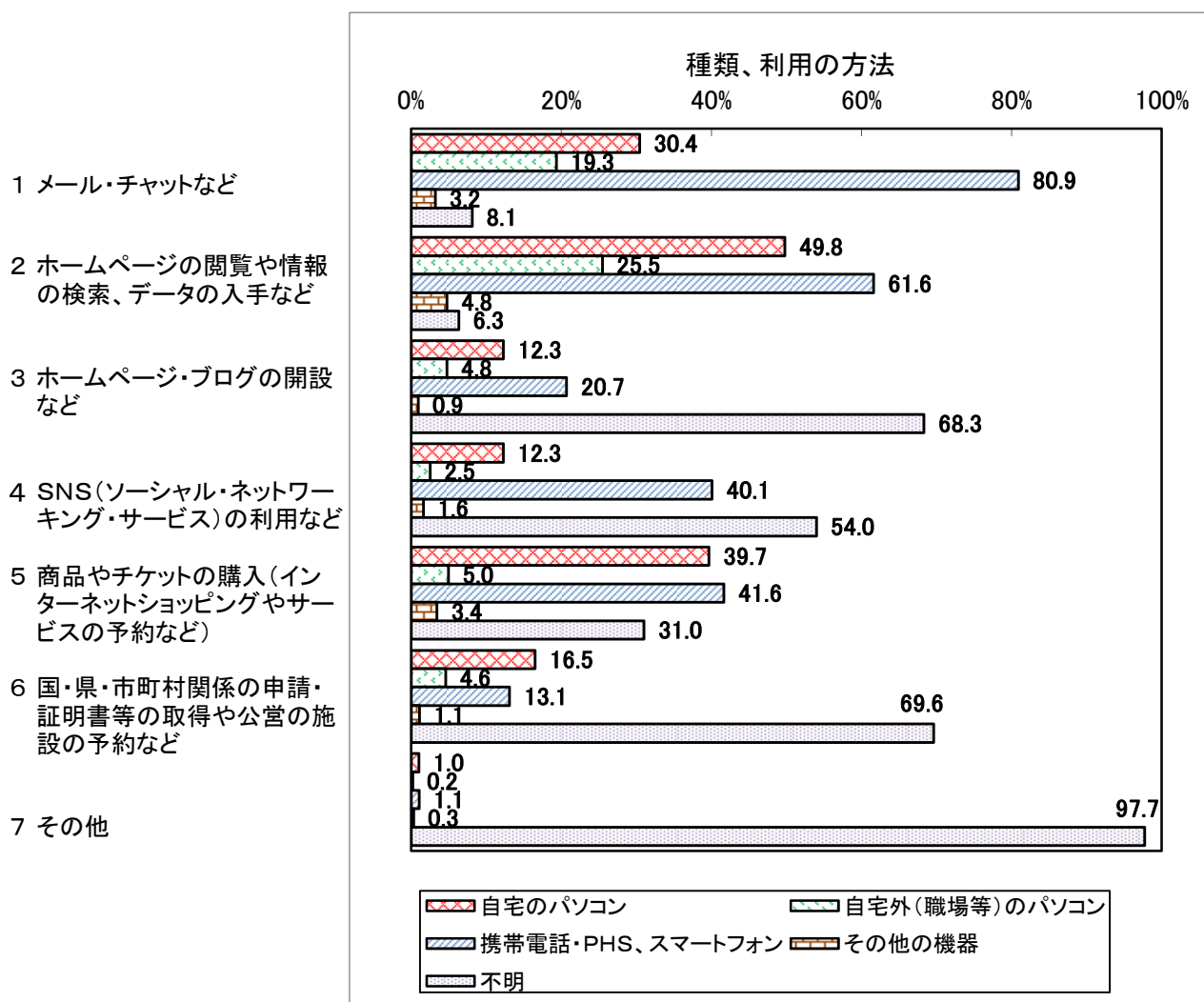
- インターネットを利用している人の割合は48.8%となっている。



1 利用している場合

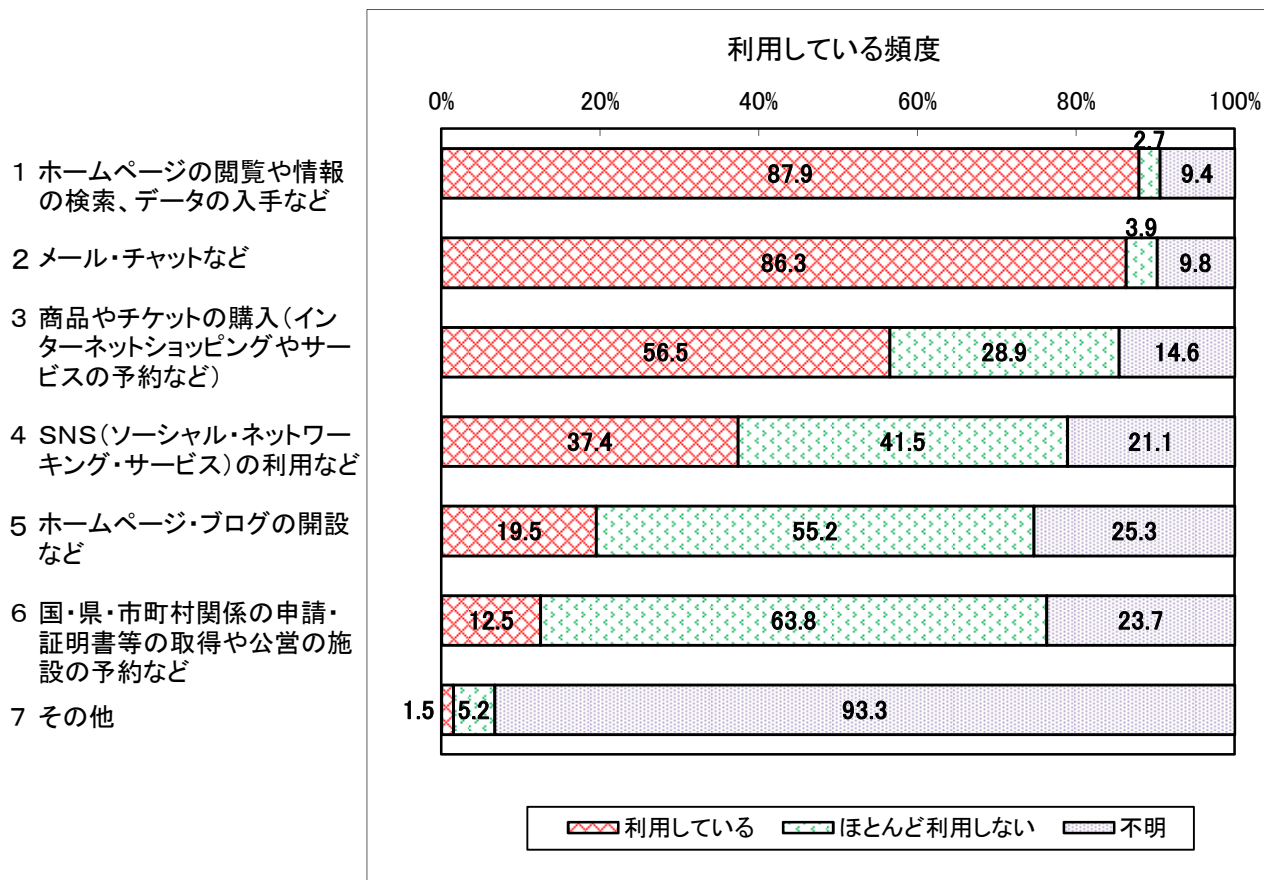
(1) 利用している種類と方法

- 「携帯電話・PHS、スマートフォン」の利用は「国・県・市町村関係の申請等」以外の全項目で最も多く、「メール・チャットなど」の80.9%、「ホームページの閲覧や情報の検索、データの入手など」の61.6%などとなっている。
- 「国・県・市町村関係の申請等」は「自宅のパソコン」の利用が多く、16.5%となっている。



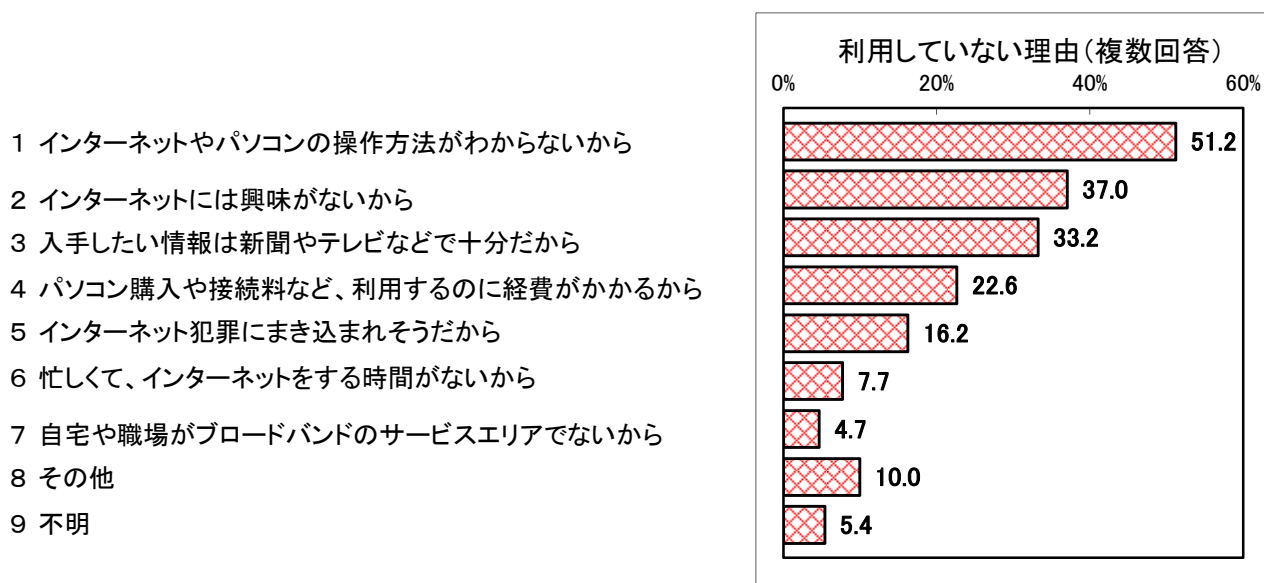
(2) 利用している頻度

- インターネットを利用している頻度は、「国・県・市町村関係の申請等」、「ホームページ・ブログの開設など」が、「ほとんど利用しない」人の割合が高く、それぞれ63.8%、55.2%となっている。



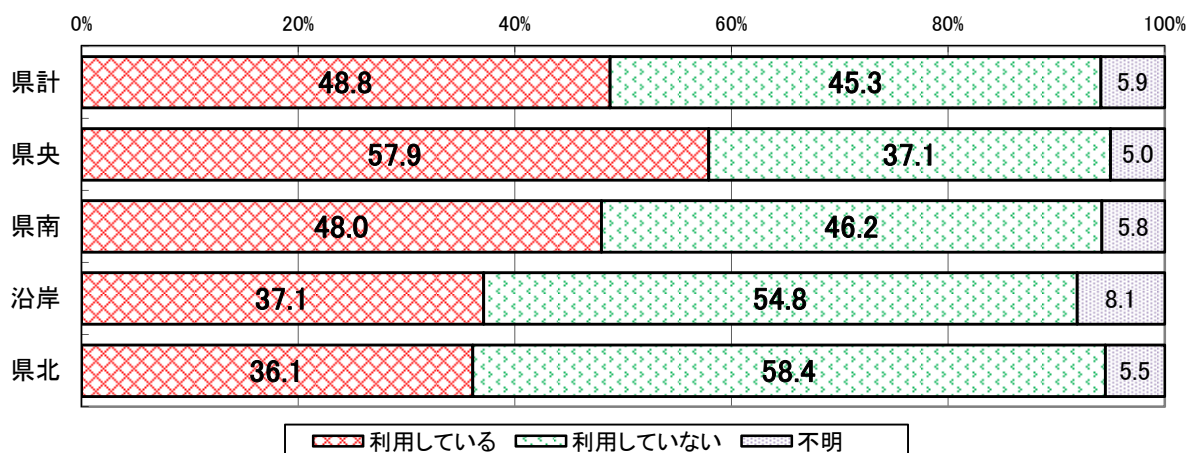
2 利用していない理由

- 利用していない理由は、「インターネットやパソコンの操作方法がわからないから」が最も多く51.2%、次いで「インターネットには興味がないから」の37.0%、「入手したい情報は新聞やテレビなどで十分だから」の33.2%などとなっている。

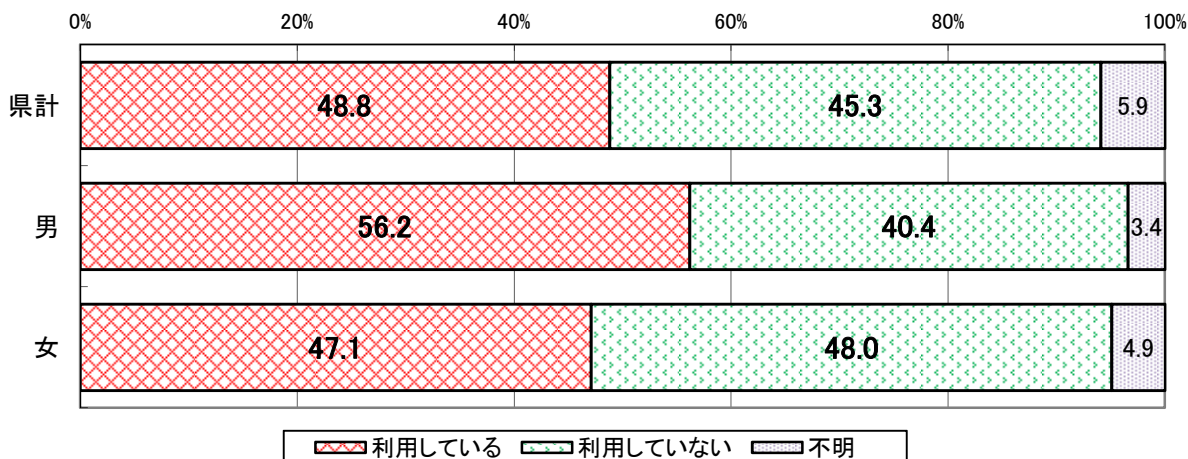


〈参考〉居住地（広域振興圏）別、男女別、年代別集計結果

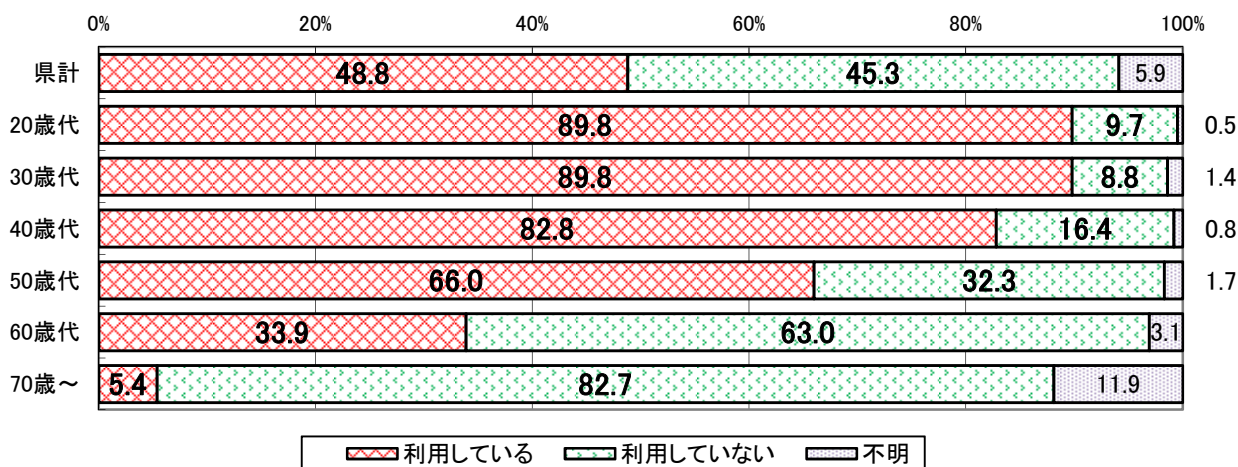
（１）広域振興圏別



（２）男女別



（３）年代別



統計表

【設問1】日帰り観光などについてお伺いします。

【問1】あなたは、おおむねこの1年間において、日帰りで県内の観光地や産直・交流施設などに出かけましたか。(あてはまるものに○印)

全体	①出かけた	②出かけていない	不明
100.0	69.0	27.0	4.0

【問2】以下のそれぞれの出かけた場所と頻度についてお答えください。

区分	全体	週に数回程度	月に数回程度	年に数回程度	ほとんど出かけていない	不明
①寺や史跡などの文化財・歴史遺産	100.0	0.3	1.7	33.4	41.7	22.9
②博物館や記念館などの見学施設(歴史公園も含む)	100.0	0.2	1.2	30.3	45.2	23.1
③海水浴やスキーなどのアウトドア・スポーツ(キャンプ場やハイキングコースも含む)	100.0	0.8	3.3	23.5	48.8	23.6
④牧場などの自然公園や花の名所	100.0	0.4	3.2	45.4	29.0	22.0
⑤温泉施設	100.0	3.1	16.4	52.5	17.3	10.7
⑥産直・交流施設	100.0	7.5	34.1	44.0	6.1	8.3
⑦その他()	100.0	0.3	0.7	2.3	10.7	86.0

【設問2】県内産の工芸品の利用についてお伺いします。

【問1】あなたは、普段、県内産の工芸品を利用していますか。(あてはまるものに○印)

全体	①利用している	②特に利用していない	不明
100.0	29.7	67.4	2.9

【問2】以下のそれぞれの利用している品目と頻度についてお答えください。

(1)利用の頻度は

区分	全体	ほぼ毎日	週に数回程度	月に数回程度	年に数回程度	ほとんど利用していない	不明
①南部鉄器	100	21.5	6.1	8.5	20.0	26.0	17.9
②岩谷堂筆筒	100	8.2	0.8	1.4	2.8	55.6	31.2
③秀衡塗	100	14.3	4.3	7.9	20.2	30.8	22.5
④浄法寺塗	100	8.3	1.8	3.3	8.8	48.3	29.5
⑤南部古代型染	100	5.7	1.2	2.0	7.3	52.7	31.1
⑥紫根染	100	2.5	0.4	1.5	3.8	59.0	32.8
⑦南部裂織	100	4.1	1.4	2.1	5.4	54.9	32.1
⑧ホームスパン	100	1.4	1.0	3.0	9.3	53.2	32.1
⑨木工品	100	13.4	4.1	8.0	15.1	31.3	28.1
⑩竹細工	100	7.3	2.2	5.7	11.7	43.0	30.1
⑪琥珀	100	1.8	0.8	3.0	16.6	48.4	29.4
⑫その他()	100	1.4	0.2	0.4	0.8	11.0	86.2

(2)利用している理由は(あてはまるものすべてに○印)

全体	①品質が良いから	②使い勝手がいいから	③デザインが良いから	④県産品だから	⑤代々愛用しているから	⑥お土産に向いているから	⑦その他	不明
	52.4	32.0	21.7	32.5	24.7	9.9	8.7	5.1

【問3】【問1】で「2. 特に利用していない」と回答した方にお聞きします。

利用していない理由をお答えください。(あてはまるものすべてに○印)

全体	①値段が高いから	②使い勝手が悪いから	③デザインが好ましくないから	④身近で利用していないから	⑤興味が無いから	⑥その他	不明
	37.4	3.7	3.7	35.0	37.6	9.2	3.4

【設問3】あなたがお住まいの地域の商店街についてお伺いします。

【問1】あなたは、普段、買い物や趣味などで地元の商店街を利用していますか。(あてはまるものに○印)

全体	①買い物も趣味の活動なども、主に商店街を利用している	②買い物は、主に商店街を利用している(趣味の活動などでは、ほとんど商店街を利用していない)	③趣味の活動などは、主に商店街を利用している(買い物では、ほとんど商店街を利用していない)	④ほとんど商店街を利用していない	不明
100.0	16.2	30.0	3.4	34.8	15.6

【問2】【問1】で「1」～「3」と回答した方にお聞きします。

以下のそれぞれの利用している目的と頻度についてお答えください。

区分	全体	ほぼ毎日	週に数回程度	月に数回程度	年に数回程度	ほとんど利用していない	不明
①食料品・日用品などの最寄品の買い物	100.0	18.4	53.0	18.0	2.8	2.3	5.5
②衣料品や家電製品などの買回品の買い物	100.0	0.3	2.2	21.5	46.2	17.2	12.6
③食堂・レストランなどでの飲食(飲酒も含む)	100.0	0.4	4.5	32.1	33.1	17.2	12.7
④病院の利用	100.0	0.5	2.8	37.5	37.0	13.3	8.9
⑤銀行・郵便局の利用	100.0	1.1	8.6	61.2	16.8	3.5	8.8
⑥理・美容、クリーニングなどの生活関連サービスの利用	100.0	0.3	2.0	31.9	46.3	8.8	10.7
⑦映画、カラオケ、習い事などの趣味・娯楽・教養	100.0	0.4	2.6	10.2	18.2	54.8	13.8
⑧祭り・イベントの見物・参加	100.0	0.1	0.2	2.1	51.4	33.3	12.9
⑨散策	100.0	3.5	6.5	12.8	20.7	38.6	17.9
⑩その他()	100.0	0.3	0.3	0.3	0.6	8.7	89.8

【問3】【問1】で「3」又は「4」と回答した方にお聞きします。

地元の商店街で買い物をしていない理由をお答えください。(最寄品・買回品ごとに、それぞれ3つ以内に○印)

	全体	①なじみ・行きつけの店でない	②近くに商店街がない	③車で行きにくい(駐車場がないなど)	④一度で買い物が済まない	⑤遅くまで営業していない	⑥価格に不満	⑦特売・バーゲンが充実していない	⑧チラシ・ダイレクトメールなどの情報が入らない	⑨店に入りにくい雰囲気	⑩店員の接客・対応に不満	⑪魅力的な商品が少ない(品質/鮮度/センス/デザイン)
最寄品		21.8	38.8	24.3	28.2	12.9	12.8	4.6	4.2	6.6	1.9	16.4
買回品		23.3	34.1	19.5	11.2	8.3	19.1	6.0	3.4	8.0	1.8	24.2
		⑫品揃えが悪い(品数が少ないなど)	⑬ポイントカード・スタンプが充実していない	⑭その他	不明							
最寄品		19.3	1.2	7.4	11.2							
買回品		22.4	1.0	7.2	15.8							

【設問4】県内産の農林水産物の利用についてお伺いします。

【問1】あなたは、普段、県内産の農林水産物を利用していますか。(あてはまるもの1つに○印)

全体	①利用している	②特に利用していない(県内産か分からず利用している場合も含む)	不明
100.0	83.4	13.5	3.1

【問2】以下のそれぞれの利用している種類と頻度についてお答えください。

(1) 利用の頻度は

区分	全体	ほぼ毎日	週に数回程度	月に数回程度	年に数回程度	ほとんど利用していない	不明
①米などの穀物	100.0	55.5	2.6	16.3	11.4	6.5	7.7
②野菜	100.0	46.3	29.0	15.9	1.9	1.2	5.7
③りんごなどのくだもの	100.0	25.5	25.6	28.0	12.0	2.4	6.5
④しいたけなどの林産物	100.0	13.0	25.8	33.3	13.3	5.3	9.3
⑤卵	100.0	31.5	33.7	20.2	3.5	4.2	6.9
⑥牛乳	100.0	33.4	27.4	17.2	6.3	7.4	8.3
⑦牛肉や豚肉などの肉類	100.0	15.1	38.8	25.8	7.6	4.6	8.1
⑧魚類・貝類	100.0	16.8	41.6	26.6	5.3	2.8	6.9
⑨海藻類	100.0	14.5	33.6	30.5	10.1	3.3	8.0
⑩花類	100.0	4.0	6.8	26.5	29.6	21.2	11.9
⑪その他()	100.0	0.7	0.2	0.4	0.4	4.9	93.4

(2) 利用している理由は(あてはまるものすべてに○印)

全体	①新鮮だから	②価格が安いから	③安全・安心だから	④季節感があるから	⑤おいしいから	⑥その他	不明
	65.1	26.4	61.5	27.0	47.1	6.2	10.5

【問3】【問1】で「2. 特に利用していない」と回答した方にお聞きします。

(1) 今後、県内産の農林水産物を利用したいと思いますか。(あてはまるもの1つに○印)

全体	①利用したいと思う	②特に利用したいとは思わない	不明
100.0	44.0	52.6	3.4

(2) (1)で「1. 利用したいと思う」と回答した方にお聞きします。

①利用したい種類はどのようなものですか。(あてはまるものすべてに○印)

全体	①米などの穀物	②野菜	③りんごなどのくだもの	④しいたけなどの林産物	⑤卵	⑥牛乳	⑦牛肉や豚肉などの肉類	⑧魚類・貝類	⑨海藻類	⑩花類	⑪その他	不明
	64.1	73.3	58.0	32.8	38.6	44.3	43.1	53.9	41.2	15.8	4.1	0.2

②利用する条件は何ですか。(あてはまるもの3つ以内に○印)

全体	①新鮮であること	②価格が安いこと	③身近な商店などで販売していること	④安全・安心であること	⑤おいしいこと	⑥県産品とわかりやすく表示されていること	⑦その他	不明
	60.4	47.4	22.7	47.4	31.1	18.9	0.9	11.2

【設問5】健康に留意した生活についてお伺いします。

【問1】あなたは、普段、健康に留意して生活していますか。(あてはまるもの1つに○印)

全体	①留意している	②特に留意していない	不明
100.0	79.3	18.7	2.0

【問2】【問1】で「1. 留意している」と回答した方にお聞きします。

健康のために努めているそれぞれの行動の状況についてあてはまるものを選択してください。

区分	全体	だいたい 実行して いる	ときどき実 行している	ほとんど実 行していな い	不明
①睡眠時間を十分にとる	100.0	68.0	22.3	5.2	4.5
②自分にあった運動を心がけている	100.0	28.1	35.6	28.8	7.5
③定期的に健康診断を受ける	100.0	56.2	24.2	12.8	6.8
④ストレスをためないよう気分転換をする	100.0	32.7	47.0	11.2	9.1
⑤食生活に注意している	100.0	46.6	32.8	7.2	13.4
⑥タバコやアルコールを控える(喫煙・飲酒をする方のみ)	100.0	33.5	16.3	13.8	36.4
⑦その他()	100.0	0.4	0.4	2.8	96.4

【問3】【問2】で「⑥食生活に注意している」に「1. だいたい実行している」、「2. ときどき実行している」と回答した方にお聞きします。

食生活で注意しているそれぞれの行動の状況についてあてはまるものを選択してください。

区分	全体	ほぼ毎日 実行して いる	ときどき実 行している	ほとんど実 行していな い	不明
①朝食をとる	100.0	89.7	5.7	3.0	1.6
②自分にあった適切なカロリーをとる	100.0	37.0	41.9	17.4	3.7
③健康に配慮したメニューを心掛けている	100.0	46.8	43.0	7.5	2.7
④食べ物の安全性に配慮している	100.0	57.4	32.8	6.0	3.8
⑤食事の時間を決め食べている	100.0	65.9	23.5	6.8	3.8
⑥箸の持ち方、姿勢、配膳、食べ方など、食事のマナーに注意して食べている	100.0	46.6	33.2	15.7	4.5
⑦自分で料理をする、又は手伝いをする	100.0	60.5	20.9	15.7	2.9

【設問6】大きな病院と診療所(開業医)の役割分担についてお伺いします。

【問1】あなたや家族が、病気やケガなどで医療機関を受診するとき どのようにしていますか。(あてはまるもの1つに○印)

全体	①どちらか と言えば、 医師や診 療科が多 い大きな 病院に 行っている	②どちらか と言えば、 診療所(開 業医)に 行っている	不明
100.0	28.1	66.1	5.8

【問2】あなたは、大きな病院と診療所(開業医)の役割分担について知っていますか。(あてはまるもの1つに○印)

全体	①知って いる	②知らな い	不明
100.0	53.8	40.7	5.5

【設問7】地域が一体となって子どもを育てることについてお伺いします。

【問1】あなたは、学校行事や地域において子どもを育てる活動に参加していますか。(あてはまるもの1つに○印)

全体	①参加し ている	②ほとんど 参加して いない	不明
100.0	23.2	72.6	4.2

【問2】【問1】で「1. 参加している」と回答した方にお聞きします。

以下のそれぞれの活動の状況についてお答えください。

区分	全体	週に数回 程度	月に数回 程度	年に数回 程度	ほとんどな い	不明
①あいさつなどの声かけ運動	100.0	31.3	12.7	24.2	24.0	7.8
②PTA活動や運動会などの学校行事	100.0	6.7	10.3	55.5	17.5	10.0
③地区子ども会活動	100.0	5.1	7.5	47.2	28.7	11.5
④スポーツ少年団などの地域活動	100.0	12.5	7.5	12.0	55.2	12.8
⑤子育て支援ボランティアなどの育児支援活動	100.0	3.6	3.9	11.4	67.7	13.4
⑥登下校時の見守りなど子どもの安全を守る活動	100.0	7.4	6.2	21.1	53.7	11.6
⑦その他()	100.0	0.6	0.7	1.9	6.0	90.8

【問3】【問1】で「2. ほとんど参加していない」と回答した方にお聞きします。

(1)あなたは、今後、これらの活動に参加してみたいと思いますか。(あてはまるもの1つに○印)

全体	①参加し たいと思う	②特に参 加したい とは思わ ない	不明
100.0	16.2	81.4	2.4

(2) (1)で「1. 参加したいと思う」と回答した方参加してみたい内容をお答えください。(あてはまるものすべてに○印)

全体	①あいさつ などの声 かけ運動	②PTA活 動や運動 会などの 学校行事	③地区子 ども会活 動	④スポーツ 少年団な どの地域 活動	⑤子育て 支援ボラ ンティア などの育 児支援活 動	⑥登下校 時の見守 りなど子 どもの安 全を守る 活動	⑦その他	不明
	48.2	16.9	24.5	20.5	26.7	38.7	7.5	2.3

(3) (1)で「2. 特に参加したいとは思わない」と回答した方参加したいとは思わない理由をお答えください。(あてはまるものすべてに○印)

全体	①忙しくて 活動に参 加する時 間がない から	②特に活 動の必要 性を感じ ないから	③子ども への教育 は学校の 役割だけ	④活動に 関する情 報が不十 分だから	⑤身近に 子どもが いないか ら	⑥その他	不明
	35.6	12.9	1.5	12.2	57.3	15.8	4.1

【設問8】隣近所との付き合いについてお伺いします。

【問1】あなたは、隣近所など地域の人々との付き合いをお持ちですか。(あてはまるもの1つに○印)

全体	①付き合いを持っている	②ほとんど付き合いを持っていない	不明
100.0	69.4	28.8	1.8

【問2】【問1】で「1. 付き合いを持っている」と回答した方にお聞きます。

以下のそれぞれの付き合いの頻度についてお答えください。

区分	全体	ほぼ毎日	週に数回程度	月に数回程度	ほとんどない	不明
①あいさつをする	100.0	58.2	29.2	8.1	0.8	3.7
②隣近所の家を行き来し、会話やお茶飲みをする	100.0	7.6	12.0	27.1	45.5	7.8
③地区行事や地域住民の集まりに参加する	100.0	6.1	3.2	47.3	36.2	7.2
④困りごとや悩みごとを相談し合う	100.0	2.4	3.1	20.8	63.6	10.1
⑤子どもの見守りや世話をする(頼む)	100.0	3.1	1.6	9.1	73.2	13.0
⑥お年寄りの見守りや世話をする(頼む)	100.0	4.0	2.8	10.9	70.4	11.9
⑦障がいのある方の手伝いをする(頼む)などの関わりをもつ	100.0	1.7	1.7	6.2	77.8	12.6
⑧病人の世話や手伝いをする(頼む)	100.0	1.7	1.7	5.3	77.9	13.4
⑨買い物や通院等外出の手伝いをする(頼む)	100.0	1.3	2.1	9.2	74.4	13.0
⑩食べものなどをおすそ分けする(される)	100.0	2.6	7.2	52.8	29.5	7.9
⑪留守をするときに声を掛け合う	100.0	3.0	3.8	23.1	59.5	10.6
⑫その他()	100.0	0.2	0.2	0.6	5.0	94.0

【問3】【問1】で「2. ほとんど付き合いを持っていない」と回答した方にお聞きます。

あなたは、今後、隣近所と付き合いを持ちたいと思いますか。(あてはまるもの1つに○印)

全体	①付き合いを持ちたい	②付き合いを持ちたいとは思わない	不明
100.0	29.9	67.9	2.2

【問4】あなたは、隣近所にいる障がいのある方とどのような関わりを持っていますか。又は持ちたいと思いますか。(あてはまるものすべてに○印)

全体	①手話や筆談を用いてコミュニケーションをとる	②街なかの階段や横断歩道などで声がけをしたり手を引いて歩く	③駅や電車・バスで、運行情報を伝えたり、スイッチを押すなどの手助けをする	④店や公共施設でドアの開閉を手伝ったりエレベーターを優先利用させる	⑤その他	不明
	10.6	22.6	31.1	55.9	9.3	26.8

【設問9】災害への対応についてお伺いします。

【問1】あなたは、普段から災害に備え、何らかの準備をしていますか。(あてはまるもの1つに○印)

全体	①準備している	②特に準備していない	不明
100.0	43.9	52.1	4.0

【問2】【問1】で「1. 準備している」と回答した方にお聞きます。

準備している内容すべてに○印を付けてください。

全体	①家族で、自分の住む地域の避難所・避難路や危険箇所などを実際に歩いて確認している	②地域で実施される防災訓練に年1回以上参加している	③家族分の食料や水、懐中電灯などの非常持出品を常に確保している	④家族で年1回以上、災害が起きた場合の具体的な対応(連絡方法、集合場所)などを話し合っている	⑤地域の自主防災組織に加入している	⑥家具などの転倒防止措置を行っている	⑦自分が住む住宅の耐震化について措置を行っている	⑧その他	不明
	39.9	28.4	77.5	31.3	20.1	44.4	20.1	1.9	0.2

【問3】【問1】で「2. 特に準備していない」と回答した方にお聞きます。

(1) 準備していない理由をお答えください。(あてはまるもの1つに○印)

全体	①そもそも準備の必要がないと思うから	②準備は必要だと思うが、準備に至っていない	不明
100.0	5.6	93.3	1.1

(2) (1)で「2. 準備は必要だと思うが、準備に至っていない」と回答した方については以下について理由をお答えください。(あてはまるものすべてに○印)

全体	①どのような危険があるかわからないから、何を準備したらよいかわからない	②手間がかかってわずらわしいから	③周囲の人も準備していないから	④準備に費用がかかるから	⑤被災体験や、災害の場面などを見たことがないから	⑥準備しても災害が起きないと無駄になるから	⑦その他	不明
	54.5	19.3	7.1	28.7	7.6	9.1	12.9	2.6

【設問10】防犯への対応についてお伺いします。
あなたは、犯罪の被害にあわないために、普段どのような行動に努めていますか。
以下のそれぞれの行動の状況についてお答えください。

区分	全体	だいたい実行している	ときどき実行している	ほとんど実行していない	運転しない	不明
①外出時はカギをかけている	100.0	79.6	7.7	9.2		3.5
②自身(あなた)や家族が、防犯ブザーやホイッスルなどを持ち歩いている	100.0	6.6	3.9	78.4		11.1
③住宅に防犯性能の高いカギやサッシ、補助錠などを取り付けている	100.0	24.1	6.9	59.2		9.8
④夜、一人の外出を控えている	100.0	51.0	12.4	28.9		7.7
⑤隣近所と声をかけ合うようにしている	100.0	19.9	24.3	47.5		8.3
⑥自分の地域の危険箇所を把握し、近づかないようにしている	100.0	29.9	17.5	41.6		11.0
⑦家庭内で防犯についての話し合いをしている	100.0	13.9	31.1	45.1		9.9
⑧警察の広報紙などで、地域の犯罪発生傾向の把握に努めている	100.0	21.1	31.5	37.7		9.7
⑨防犯パトロールなど、地域の防犯活動に参加している	100.0	3.2	5.5	80.5		10.8
⑩健全育成などのために、地域の子どもに声かけをしている	100.0	9.4	21.8	58.7		10.1
⑪自転車・自動車にカギをかけている	100.0	67.8	7.3	6.8	11.3	6.8

【設問11】交通安全への対応についてお伺いします。
あなたは、交通安全のために、普段どのような行動に努めていますか。
以下のそれぞれの場合の行動の状況についてお答えください。

区分	全体	だいたい実行している	ときどき実行している	ほとんど実行していない	運転しない	不明
家庭において	100.0	27.1	38.4	23.5		11.0
①交通安全について話し合っている	100.0	56.3	29.4	8.5		5.8
②交通事故に気をつけるよう声をかけている	100.0	16.7	13.2	58.8		11.3
歩行者として	100.0	86.7	6.1	1.8		5.4
③夕暮れ時や夜間は、反射材などをつけている	100.0	61.0	28.1	4.2		6.7
④道路を横断するときは、左右の安全を確認している	100.0	55.1	2.2	0.8	31.4	10.5
⑤道路を横断するときは、横断歩道を利用している	100.0	55.6	2.2	0.7	31.4	10.1
自転車	100.0	53.7	4.0	0.6	31.5	10.2
⑥夕暮れ時や夜間は、ライトをつけて運転している	100.0	63.2	10.1	2.1	16.1	8.5
⑦右折や左折など進路を変更する際は、安全を確認している	100.0	61.5	13.4	1.2	16.4	7.5
⑧運転するときは歩行者の安全を優先している	100.0	69.1	6.5	0.5	16.4	7.5
自動車	100.0	69.1	6.5	0.5	16.4	7.5
⑨全ての座席のシートベルト・チャイルドシートを正しく着用させている	100.0	61.5	13.4	1.2	16.4	7.5
⑩速度を出し過ぎないように注意している	100.0	69.1	6.5	0.5	16.4	7.5
⑪夕暮れ時のライトの早め点灯を行っている	100.0	69.1	6.5	0.5	16.4	7.5

【設問12】食品の表示の確認についてお伺いします。
【問1】あなたは、普段のお買い物の際に、食品の表示を確認していますか。(あてはまるもの1つに○印)

全体	①確認している	②確認していない	不明
100.0	85.9	11.8	2.3

【問2】【問1】で「1. 確認している」と回答した方にお聞きします。
確認している表示の内容についてあてはまるものを選択してください。

区分	全体	だいたい確認している	ときどき確認している	ほとんど確認していない	不明
①日付(消費期限、賞味期限など)	100.0	92.2	6.6	0.4	0.8
②保存方法	100.0	61.3	28.0	6.2	4.5
③原産地、原産国	100.0	72.5	20.4	3.6	3.5
④原材料名、食品添加物名、アレルギー物質名	100.0	35.4	36.9	21.7	6.0
⑤遺伝子組換え食品であるかどうか	100.0	30.6	29.8	33.0	6.6
⑥農薬や抗生物質を使っているかどうか	100.0	26.9	31.6	35.3	6.2
⑦製造業者名、販売業者名	100.0	39.9	40.0	15.1	5.0
⑧その他()	100.0	1.1	0.6	3.6	94.7

【問3】【問1】で「2. 確認していない」と回答した方にお聞きします。
確認していない理由をお答えください。(あてはまるものすべてに○印)

全体	①表示が判りにくいから	②表示が信用できないから	③表示を確認することが面倒くさいから	④表示に関心がなから	⑤表示内容より価格を重視しているから	⑥表示内容より手軽さを重視しているから	⑦その他	不明
	21.7	13.0	38.3	33.3	31.7	20.1	13.3	2.2

〔設問13〕市民活動についてお伺いします。

【問1】あなたは、過去1年間にどのような市民活動に参加しましたか。

以下のそれぞれの活動の参加の状況についてお答えください。

区分	全体	企画段階から自主的に参加	興味ある活動に誘われた場合に参加	義務的に参加	参加していない	不明
①青少年の健全育成を目的とした活動	100.0	2.4	5.5	5.6	74.2	12.3
②自然や環境を守る活動	100.0	3.9	7.3	12.9	64.5	11.4
③健康、医療、福祉に関係した活動	100.0	3.8	9.8	8.0	66.7	11.7
④地域づくりのための活動	100.0	6.8	8.8	17.6	56.6	10.2
⑤防災、防犯、交通安全の活動	100.0	4.8	5.9	14.9	63.2	11.2
⑥学術、文化、芸術、スポーツに関係した活動	100.0	4.8	13.6	8.4	61.6	11.6
⑦その他()	100.0	0.3	0.3	0.4	17.1	81.9

【問2】【問1】で全ての活動に「4. 参加していない」と回答した方にお聞きします。

(1)あなたは、今後、市民活動に参加したいと思いますか。(あてはまるもの1つに○印)

全体	①参加したいと思う	②特に参加したいとは思わない	不明
100.0	13.7	83.5	2.8

(2) (1)で「1. 参加したいと思う」と回答した方)参加してみたい内容をお答えください。(あてはまるものすべてに○印)

全体	①青少年の健全育成を目的とした活動	②自然や環境を守る活動	③健康、医療、福祉に関係した活動	④地域づくりのための活動	⑤防災、防犯、交通安全の活動	⑥学術、文化、芸術、スポーツに関係した活動	⑦その他	不明
	9.9	41.5	44.9	27.6	18.1	45.4	5.4	1.7

(3) (1)で「2. 特に参加したいとは思わない」と回答した方)参加したいとは思わない理由をお答えください。(あてはまるものすべてに○印)

全体	①忙しくて活動に参加する時間がないから	②活動にはあまり関心がないから	③近くに活動している団体がいないから	④一緒に参加する仲間がいないから	⑤どのようにして活動に参加すればよいかわからないから	⑥活動に関する情報が不十分だから	⑦その他	不明
	52.9	34.2	10.1	23.6	21.0	19.2	14.2	3.2

〔設問14〕家事関連時間についてお伺いします。(この質問は、夫婦世帯の方のみ記入してください。)

【問1】お二人とも職業をお持ちですか。(あてはまるもの1つに○印)

全体	①夫婦二人とも仕事をもっている	②夫のみ持っている	③妻のみ持っている	④どちらも持っていない
100.0	49.2	20.2	5.2	25.4

【問2】あなたとあなたの夫(妻)は、普段、どれぐらい家事を行っていますか。

以下の家事の種類ごとに、夫と妻を別に、1日当たりの家事労働従事時間を記入してください(1週間の平均時間を目安にお答えください)。

①二人とも仕事をもっている世帯(単位:分)

区分	男	女
①食事の用意・後片付け	27	111
②掃除・洗濯	17	60
③育児	29	61
④介護・看護	3	8
⑤買い物	27	51
⑥その他()	1	1
計	106	292

②夫のみ仕事をもっている世帯(単位:分)

区分	男	女
①食事の用意・後片付け	22	125
②掃除・洗濯	15	72
③育児	29	107
④介護・看護	3	8
⑤買い物	33	58
⑥その他()	1	2
計	104	372

③妻のみ仕事をもっている世帯(単位:分)

区分	男	女
①食事の用意・後片付け	28	99
②掃除・洗濯	19	54
③育児	0	4
④介護・看護	3	4
⑤買い物	18	46
⑥その他()	1	3
計	69	209

④二人とも仕事をもっていない世帯(単位:分)

区分	男	女
①食事の用意・後片付け	26	101
②掃除・洗濯	18	53
③育児	1	7
④介護・看護	12	15
⑤買い物	33	48
⑥その他()	1	2
計	92	226

次の質問は男性の方のみお答えください。

(1)あなたは、今後(も)、家事を分担したいと思いますか。(あてはまるもの1つに○印)

全体	①今後(も)家事を分担したい	②特に分担したいとは思わない	不明
100.0	39.4	23.7	36.9

(2) (1)で「1. 今後(も)家事を分担したい」と回答した方)分担したい内容をお答えください。(あてはまるものすべてに○印)

全体	①食事の用意・後片付け	②掃除・洗濯	③育児	④介護・看護	⑤買い物	⑥その他	不明
	84.2	70.9	23.9	13.5	70.7	5.4	0.4

(3) (1)で「2. 特に分担したいとは思わない」と回答した方) 分担したいとは思わない理由をお答えください。(あてはまるものすべてに○印)

全体	①忙しくて家事をする時間がないから	②男は仕事で、家事は女性の役割と考えているから	③どうやって家事をしたらよいかかわからないから	④その他	不明
	35.1	25.9	25.6	23.8	6.0

【設問15】生涯学習についてお伺いします。

【問1】あなたは、生涯学習に取り組んでいますか。(あてはまるもの1つに○印)

全体	①取り組んでいる	②取り組んでいない	不明
	100.0	38.5	55.6
			5.9

【問2】【問1】で「1. 取り組んでいる」と回答した方にお聞きします。

以下のそれぞれの内容と取組の頻度についてお答えください。

区分	全体	週に数回程度	月に数回程度	年に数回程度	取り組んでいない	不明
①文化・芸術(音楽・合唱、美術、舞踊、郷土史、伝統芸能など)	100.0	12.1	12.8	22.6	42.7	9.8
②趣味や教養(パソコン、囲碁・将棋、語学、茶道・華道・着付けなど)	100.0	22.5	18.5	16.0	33.6	9.4
③スポーツ・レクリエーションや健康の維持・増進(ヨガ・山歩き・自然食など)	100.0	20.4	18.6	24.1	29.1	7.8
④職業上必要な知識・技能(パソコン技能や資格取得など)	100.0	16.7	14.5	18.7	39.3	10.8
⑤家庭生活に役立つ技能(料理、手芸など)	100.0	16.0	17.8	22.4	34.1	9.7
⑥子育て、しつけや家庭教育、読み聞かせ	100.0	8.9	7.8	10.8	59.5	13.0
⑦社会問題(時事、政治、経済、環境など)	100.0	14.6	14.1	15.3	44.5	11.5
⑧ボランティア活動に必要な知識・技能	100.0	3.2	5.2	16.3	63.8	11.5
⑨その他()	100.0	1.2	0.5	0.3	6.7	91.3

【問3】生涯学習によって身に着けた知識・技能や経験を、あなたほどのように生かしていますか。(あてはまるものすべてに○印)

全体	①仕事や職業、資格取得など	②ボランティア活動や地域づくり活動、NPO・PTA・自治会等の各種団体活動	③家庭生活	④自分の人生をより豊かにすること	⑤健康の維持・増進	⑥他の人の学習やスポーツ活動、文化活動などの指導	⑦その他	不明
	46.7	17.0	51.1	63.8	50.5	11.5	1.1	2.5

【問4】【問1】で「2. 取り組んでいない」と回答した方にお聞きします。

取り組んでいない理由をお答えください。(あてはまるものすべてに○印)

全体	①仕事や家事が忙しくて取り組む時間がないから	②関心がないから	③費用がかかるから	④一緒に取り組む仲間がないから	⑤自分の希望に沿った内容の講座などが無いから	⑥身近なところに取り組むための場所や施設が無いから	⑦家族や職場など、周囲の理解が得られないから	⑧どのように取り組めばよいかかわからないから	⑨内容・時間・場所・費用など、必要な情報が十分に手に入らないから	⑩その他	不明
	45.8	32.1	23.3	16.3	12.0	16.4	2.8	17.4	17.9	9.3	4.8

【設問16】伝統芸能や歴史遺産についてお伺いします。

【問1】あなたは、地域の伝統芸能活動に参加していますか。(あてはまるもの1つに○印)

全体	①参加している	②ほとんど参加していない	不明
	100.0	13.8	81.5
			4.7

【問2】【問1】で「1. 参加している」と回答した方にお聞きします。

以下のそれぞれの活動の参加の頻度についてお答えください。

区分	全体	ほぼ毎回参加	たまに参加	参加していない	不明
①地域の伝統芸能の担い手として活動	100.0	13.5	24.3	41.3	20.9
②地域の伝統芸能の支援活動(活動の手伝いや寄付などを含む)	100.0	21.9	43.2	21.1	13.8
③地域の伝統的行事や祭り	100.0	35.5	55.8	2.9	5.8
④その他()	100.0	1.4	0.9	4.1	93.6

【問3】【問1】で「2. ほとんど参加していない」と回答した方にお聞きします。

地域の伝統芸能に参加しない理由をお答えください。(あてはまるものすべてに○印)

全体	①活動にはあまり関心がないから	②忙しくて活動に参加する時間がないから	③近くに活動している団体が無いから	④一緒に参加する仲間がないから	⑤どのように活動に参加すればよいかかわからないから	⑥活動に関する情報が不十分だから	⑦その他	不明
	45.8	36.5	15.7	13.8	15.3	13.2	10.2	3.2

【問4】あなたは、本県の歴史遺産や伝統文化に誇りや愛着を持っていますか。(あてはまるもの1つに○印)

全体	①誇りや愛着を持っている	②特に誇りや愛着を持っていない	不明
	100.0	55.6	35.1
			9.3

【設問17】地球温暖化防止への対応についてお伺いします。
あなたは、地球温暖化防止のため、普段どのような行動に努めていますか。
以下のそれぞれの行動の状況についてお答えください。

区分	全体	だいたい 実行して いる	ときどき実 行している	ほとんど実 行していな い	運転しな い	不明
①冷暖房時の室温は適切な温度に設定している(冷房時28℃以上、暖房時20℃以下)	100.0	52.2	26.3	12.9		8.6
②不要なときはテレビや照明などのスイッチを切る	100.0	68.0	22.7	4.5		4.8
③食事は残さず食べるなど生ごみを減らす	100.0	64.8	24.4	4.7		6.1
④火力調節を行うなど省エネを心がけて調理する	100.0	54.4	28.5	9.8		7.3
⑤詰め替え用洗剤や古紙を再利用した紙製品など環境に配慮した商品を利用する	100.0	61.4	24.3	7.3		7.0
⑥洗顔や食器洗いなどに水を流したままにしない	100.0	51.0	32.2	10.2		6.6
⑦外出はできるだけ自動車の利用を控え、自転車や公共交通機関を利用する	100.0	13.2	19.4	57.4		10.0
⑧自動車を運転するときに、少しゆるやかな発進や、加減速の少ない運転など燃費向上を心がけている	100.0	38.5	26.9	8.7	18.6	7.3

【設問18】ごみの減量化への対応についてお伺いします。
あなたは、ごみの減量化などのため、普段どのような行動に努めていますか。
以下のそれぞれの行動の状況についてお答えください。

区分	全体	だいたい 実行して いる	ときどき実 行している	ほとんど実 行していな い	不明
①買い物ときは買い物袋(マイバッグ)を持参し、レジ袋は辞退している	100.0	38.1	32.3	24.0	5.6
②過剰な包装を断ったり、簡易な包装の商品を選んでいる	100.0	39.6	37.5	14.9	8.0
③コンポストなどにより生ごみを再資源化したり、水切りネットを使用して、生ごみの量を減らしている	100.0	40.0	24.0	29.2	6.8
④再生品(リサイクル商品)を積極的に購入している	100.0	21.4	44.2	26.3	8.1
⑤使い捨て商品の購入を控えている	100.0	21.8	49.4	20.1	8.7
⑥リターナブル容器(繰り返し使用される容器)や詰め替え商品を利用している	100.0	48.4	31.2	12.6	7.8
⑦リサイクルショップを利用している	100.0	13.1	31.8	46.0	9.1
⑧リサイクルやごみの分別収集に協力している(例えば、古紙、ビン、カン、牛乳パック、発泡トレイ、ペットボトル)	100.0	73.0	15.0	6.8	5.2

【設問19】生物多様性についてお伺いします。

【問1】あなたは、生物多様性という言葉を知っていますか。(あてはまるもの1つに○印)

全体	①言葉の 意味を 知っている	②意味は 知らないが 言葉は聞 いたこと がある	③聞いた こともな い	不明
100.0	17.0	35.5	40.7	6.8

【問2】以下の行動は、生物多様性の保全につながるものですが、あなたが実際に行っている(参加した)ものはありますか。
以下のそれぞれの行動の状況についてお答えください。

区分	全体	いつも取り 組んでいる	ときどき取 り組んでい る	取り組んで いない	不明
①ハイキングなどにおけるごみの持ち帰りや希少な動植物を持ち帰らないなどのマナー遵守	100.0	61.1	10.5	14.1	14.3
②自然観察会又は自然環境体験活動への参加	100.0	2.6	7.8	72.7	16.9
③ペットを野外に放さないなど責任を持って飼育	100.0	36.7	5.0	32.5	25.8
④森・川・海・里等におけるごみ拾いなどの生物が住みやすい環境の整備	100.0	15.0	21.6	46.4	17.0
⑤植樹や下草刈りなどの森林づくり	100.0	12.6	16.3	55.0	16.1

【設問20】公共交通機関の利用についてお伺いします。

【問1】あなたは、普段、バスや鉄道などの公共交通機関を利用していますか。(あてはまるもの1つに○印)

全体	①利用し ている	②ほとんど 利用して いない	不明
100.0	21.2	75.6	3.2

【問2】【問1】で「1. 利用している」と回答した方にお聞きします。
利用している目的・公共交通機関ごとに利用の頻度をお答えください。

区分	全体	ほぼ毎日	週に数回 程度	月に数回 程度	ほとんど利 用しない	不明
①通勤・通学	鉄道	100.0	6.9	2.2	7.5	39.6
	バス	100.0	8.6	5.4	10.7	35.5
②買い物	鉄道	100.0	0.3	1.9	15.5	41.3
	バス	100.0	2.9	10.7	33.2	33.3
③通院	鉄道	100.0	0.2	1.1	11.3	46.2
	バス	100.0	1.7	4.7	36.3	37.8
④その他()	鉄道	100.0	0.5	1.2	11.8	22.3
	バス	100.0	2.0	2.2	16.2	20.7

【問3】【問1】で「2. ほとんど利用していない」と回答した方にお聞きします。
利用していない理由をお答えください。(あてはまるものすべてに○印)

	全体	①自宅か ら駅、バス 停が遠い から	②目的 地が駅、バ ス停から遠 いから	③公共交 通機関の 便数が少 ないから	④乗継ぎ が不便だ から	⑤公共交 通機関に 関する情 報が不十分 だから	⑥運賃が 高いから	⑦公共交 通機関の 社員の態 度が悪い から	⑧自家用 車のほうが 便利だか ら	⑨その他	不明
鉄道		35.4	23.2	24.8	18.3	6.8	12.2	0.7	72.1	6.7	16.9
バス		24.4	21.5	34.6	21.5	9.3	15.6	1.4	76.1	7.1	13.0

【設問21】インターネットの利用についてお伺いします。

【問1】あなたは、自宅や職場でインターネットを利用していますか。(あてはまるもの1つに○印)

全体	①利用している	②利用していない	不明
100.0	48.8	45.3	5.9

【問2】【問1】で「1. 利用している」と回答した方にお聞きします。

利用している種類とそれぞれの方法・頻度についてあてはまるものを選択してください。

(1) 利用の方法は(あてはまるものすべてに○印)

区分	全体	自宅のパソコン	自宅外(職場等)のパソコン	携帯電話・PHS、スマートフォン	その他の機器	不明
①メール・チャットなど		30.4	19.3	80.9	3.2	8.1
②ホームページの閲覧や情報の検索、データの入手など		49.8	25.5	61.6	4.8	6.3
③ホームページ・ブログの開設など		12.3	4.8	20.7	0.9	68.3
④SNS(ソーシャル・ネットワーキング・サービス)の利用など		12.3	2.5	40.1	1.6	54.0
⑤商品やチケットの購入(インターネットショッピングやサービスの予約など)		39.7	5.0	41.6	3.4	31.0
⑥国・県・市町村関係の申請・証明書等の取得や公営の施設の予約など		16.5	4.6	13.1	1.1	69.6
⑦その他()		1.0	0.2	1.1	0.3	97.7

(2) 利用の頻度は(利用方法が2つ以上の場合は、最も利用する方法の頻度に○印)

区分	全体	ほぼ毎日	週に数回程度	月に数回程度	ほとんど利用しない	不明
①メール・チャットなど	100.0	68.8	13.1	4.4	3.9	9.8
②ホームページの閲覧や情報の検索、データの入手など	100.0	61.3	17.9	8.7	2.7	9.4
③ホームページ・ブログの開設など	100.0	10.0	4.5	5.0	55.2	25.3
④SNS(ソーシャル・ネットワーキング・サービス)の利用など	100.0	25.8	6.7	4.9	41.5	21.1
⑤商品やチケットの購入(インターネットショッピングやサービスの予約など)	100.0	3.2	7.0	46.3	28.9	14.6
⑥国・県・市町村関係の申請・証明書等の取得や公営の施設の予約など	100.0	1.0	0.9	10.6	63.8	23.7
⑦その他()	100.0	0.6	0.3	0.6	5.2	93.3

【問3】【問1】で「2. 利用していない」と回答した方にお聞きします。

利用していないのはなぜですか。(あてはまるものすべてに○印)

全体	①自宅や職場がブロードバンドのサービスでないから	②インターネットやパソコンの操作方法がわからないから	③インターネット犯罪にまき込まれそうだから	④パソコン購入や接続料など、利用するのに経費がかかるから	⑤忙しくて、インターネットをする時間がないから	⑥入手した情報は新聞やテレビなどで十分だから	⑦インターネットには興味がないから	⑧その他	不明
	4.7	51.2	16.2	22.6	7.7	33.2	37.0	10.0	5.4

主な属性

性別

全体	男性	女性	不明
100.0	38.3	56.0	5.7

年齢

全体	20～29歳	30～39歳	40～49歳	50～59歳	60～69歳	70歳以上	不明
100.0	6.5	10.6	14.1	16.8	22.1	24.1	5.8

主な職業

全体	自営業主	家族従業者	会社役員・団体役員	常用雇用者	臨時雇用者(パート、アルバイトなど)	学生	専業主婦(主夫)	無職	その他	不明
100.0	7.6	3.8	5.6	24.9	12.3	1.1	11.9	21.9	3.5	7.4

調査票

県民生活基本調査

岩手県が実施する「県民生活基本調査」は、県民の皆様が、日頃どのように行動し、また、それをどのように考えておられるのかを、お伺いするものです。

県では、今回の調査結果を政策の評価及び施策の企画・立案に生かしていきたいと考えておりますので、調査への御協力をお願いいたします。

また、同封の返信用封筒に記載の整理番号は、**回答数が少なく調査の信頼性が確保できない場合に、未回答者の方に改めて調査への御協力をお願いする場合等に使用するもので、回答者個人の回答内容を把握する趣旨のものではございません。**

なお、この調査の結果につきましては、本年5月頃に公表する予定としており、岩手県調査統計課のホームページで御覧になれます。

「いわての統計情報～イーハトーブ・データ館～」

<http://www3.pref.iwate.jp/webdb/view/outside/s14Tokei/top.html>

お願い

◆ このアンケート調査には、調査票をお送りした封筒に書かれた**あて名の御本人様**がお答えください。(ただし、御本人様が長期不在などでお答えできない御事情がある場合には、御本人様に代わって、御家族の方などが御自身の立場でお答えください。)

◆ この調査は、無記名でお願いします。回答はすべて統計的に処理され、調査票は、集計後、焼却します。**秘密の保護には万全を期していますので、ありのままをお答えください。**

◆ お答えは、できる限り黒または青色の鉛筆・ペン・ボールペンでお願いします。

◆ お答えは、直接この調査票にお書きいただき、同封の返信用封筒(切手不要)に入れて、**2月1日(月)**までに郵便ポストへ投函くださるようお願いいたします。

※ この調査について、御不明な点がございましたら、下記までお問い合わせください。

岩手県政策地域部調査統計課 調査分析担当 吉田

TEL 019-629-5307 (直通)

FAX 019-629-5309

E-mail stat@pref.iwate.jp

1 調査の目的

岩手県では、「岩手県東日本大震災津波復興計画※」を策定し、東日本大震災津波からの復旧・復興への取組を進めるとともに、これと軌を一にしながら、“私たちが実現していきたい岩手の未来”を描いた「**いわて県民計画**」に掲げる「希望郷いわて」の実現に向けて、さまざまな取組を推進しています。

この調査は、「**いわて県民計画**」に掲げる「岩手の未来をつくる7つの政策」を推進していくために、**県民の皆様の日頃の行動とお考えをお伺いし、次の施策に生かしていく**ために行うものです。

「いわて県民計画」 岩手の未来をつくる7つの政策

- (1) 産業・雇用 ～「産業創造県いわて」の実現～
- (2) 農林水産業 ～「食と緑の創造県いわて」の実現～
- (3) 医療・子育て・福祉 ～「共に生きるいわて」の実現～
- (4) 安全・安心 ～「安心して、心豊かに暮らせるいわて」の実現～
- (5) 教育・文化 ～「人材・文化芸術の宝庫いわて」の実現～
- (6) 環境 ～「環境王国いわて」の実現～
- (7) 社会資本・公共交通・情報基盤 ～「いわてを支える基盤」の実現～

※「岩手県東日本大震災津波復興計画」

東日本大震災津波からの復旧・復興への取組を進めるため、平成23年8月に策定した計画。沿岸地域をはじめとした岩手県全体が、東日本大震災津波を乗り越えて力強く復興するための地域の未来の設計図として、復興に向けての目指す姿や原則、まちづくりのグランドデザイン、具体的取組の内容、復興への歩み等を明らかにしたものです。

2 調査結果の活用方法

県では平成13年度から**政策評価を本格導入**し、県の仕事が目標に向かってうまく機能しているかどうかをチェックし、その結果を次の施策に反映していくことにしています。

今回の**調査結果は、県民の皆様により満足していただけるサービスを提供していくための重要な情報として、政策評価や施策の立案などに活用**することになっています。

そこで、以下の設問についてお聞きします。
あなたは、これらの政策に関連する次の1から21の設問に関連し、**日常、どのように行動していらっしゃいますか。**
行動の内容やその割合、今後、どのような行動をしたいかなどについて、質問にそってそれぞれ選び、当てはまる番号に○をつけてください。

【設問1】日帰り観光などについてお伺いします。

【問1】あなたは、おおむねこの1年間において、日帰りで県内の観光地や産直・交流施設などに出かけましたか。

(あてはまるもの1つに○印)

1. 出かけた	2. 出かけていない
---------	------------

※「1. 出かけた」方は問2へ

【問2】以下のそれぞれの出かけた場所と頻度についてお答えください。

場所	頻度				
	出かけた頻度は				
	週に数回程度	月に数回程度	年に数回程度	ほとんど出かけていない	ほとんど出かけていない
(回答例)「①寺や史跡などの文化財・歴史遺産」について、「3. 年に数回程度」の場合、3に○印をつける。	1	2	3	4	
①寺や史跡などの文化財・歴史遺産	1	2	3	4	
②博物館や記念館などの見学施設(歴史公園も含む)	1	2	3	4	
③海水浴やスキーなどのアウトドア・スポーツ(キャンプ場やハイキングコースも含む)	1	2	3	4	
④牧場などの自然公園や花の名所	1	2	3	4	
⑤温泉施設	1	2	3	4	
⑥産直・交流施設	1	2	3	4	
⑦その他()	1	2	3	4	

(注) 一回の旅行で複数の観光地に出かけた場合は、それぞれについてお答えください。

【設問2】県内産の工芸品の利用についてお伺いします。

【問1】あなたは、普段、県内産の工芸品を利用していますか。

(あてはまるもの1つに○印)

1. 利用している	2. 特に利用していない(県内産が分からず利用している場合も含む)
-----------	-----------------------------------

※「1. 利用している」方は問2へ
「2. 特に利用していない」方は問3へ

【問2】以下のそれぞれの利用している品目と頻度についてお答えください。

(1) 利用の頻度は

利用している品目	利用の頻度は				
	ほぼ毎日	週に数回程度	月に数回程度	年に数回程度	ほとんど利用していない
(回答例)「①南部鉄器」について、「3. 月に数回程度」の場合、3に○印をつける。	1	2	3	4	5
①南部鉄器	1	2	3	4	5
②岩谷堂電筒	1	2	3	4	5
③秀衡塗	1	2	3	4	5
④浄法寺塗	1	2	3	4	5
⑤南部古代型染	1	2	3	4	5
⑥紫根染	1	2	3	4	5
⑦南部製織	1	2	3	4	5
⑧ホームスパン	1	2	3	4	5
⑨木工品	1	2	3	4	5
⑩竹細工	1	2	3	4	5
⑪琥珀	1	2	3	4	5
⑫その他()	1	2	3	4	5

(2) 利用している理由は

(あてはまるものすべてに○印)

- 1. 品質が良いから
- 2. 使い勝手がいいから
- 3. デザインが良いから
- 4. 県産品だから
- 5. 代々愛用しているから
- 6. お土産に向いているから
- 7. その他 ()

【問3】【問1】で「2. 特に利用していない」と回答した方にお聞きます。
利用していない理由をお答えください。

(あてはまるものすべてに○印)

- 1. 値段が高いから
- 2. 使い勝手が悪いから
- 3. デザインが好ましくないから
- 4. 身近で利用していないから
- 5. 興味が無いから
- 6. その他 ()

【設問3】あなたがお住まいの地域の商店街についてお伺いします。

【問1】あなたは、普段、買い物や趣味の活動などで地元の商店街を利用していますか。

(あてはまるもの1つに○印)

- 1. 買い物も趣味の活動なども、主に商店街を利用している -----> 問2へ
- 2. 買い物は、主に商店街を利用している -----> 問2へ
(趣味の活動などでは、ほとんど商店街を利用していない)
- 3. 趣味の活動などは、主に商店街を利用している -----> 問2と問3へ
(買い物では、ほとんど商店街を利用していない)
- 4. ほとんど商店街を利用していない -----> 問3へ

【問2】【問1】で「1」～「3」と回答した方にお聞きます。

以下のそれぞれの利用している目的と頻度についてお答えください。

(注) 最寄品：消費者が頻繁に手軽にほとんど比較しないで購入する商品

買回品：消費者が2つ以上の店を回って比べて購入する商品

利用している目的	利用の頻度は				
	ほぼ毎日	週に数回程度	月に数回程度	年に数回程度	ほとんど利用していない
(回答例)「①食料品・日用品などの最寄品の買い物」について、「1. ほぼ毎日」の場合、1に○印をつける。	1	2	3	4	5
①食料品・日用品などの最寄品の買い物	1	2	3	4	5
②衣料品や家電製品などの買回品の買い物	1	2	3	4	5
③食堂・レストランなどでの飲食(飲酒も含む)	1	2	3	4	5
④病院の利用	1	2	3	4	5
⑤銀行・郵便局の利用	1	2	3	4	5
⑥理・美容、クリーニングなどの生活関連サービスの利用	1	2	3	4	5
⑦映画、カラオケ、習い事などの趣味・娯楽・教養	1	2	3	4	5
⑧祭り・イベントの見物・参加	1	2	3	4	5
⑨散策	1	2	3	4	5
⑩その他 ()	1	2	3	4	5

【問3】【問1】で「3」又は「4」と回答した方にお聞きます。

地元の商店街で買い物をしていない理由をお答えください。

(最寄品・買回品ごとに、それぞれ3つ以内に○印)

商品区分	(1)最寄品について (食料品・日用品など)	(2)買回品について (衣料品・家電製品など)
①なじみ・行きつけの店でない	1	1
②近くに商店街がない	2	2
③車で行きにくい(駐車場がないなど)	3	3
④一度で買い物済まない	4	4
⑤遅くまで営業していない	5	5
⑥価格に不満	6	6
⑦特売・バーゲンが充実していない	7	7
⑧チラシ・ダイレクトメールなどの情報が入らない	8	8
⑨店に入りにくい雰囲気	9	9
⑩店員の接客・対応に不満	10	10
⑪魅力的な商品が少ない(品質/鮮度/センス/デザイン)	11	11
⑫品揃えが悪い(品数が少ないなど)	12	12
⑬ポイントカード・スタンプが充実していない	13	13
⑭その他	14	14

【設問4】県内産の農林水産物の利用についてお伺いします。

【問1】あなたは、普段、県内産の農林水産物を利用していますか。

(あてはまるもの1つに○印)

- 1. 利用している
- 2. 特に利用していない(県内産が分からず利用している場合も含む)

※「1. 利用している」方は問2へ
「2. 特に利用していない」方は問3へ

【問2】以下のそれぞれの利用している種類と頻度についてお答えください。

(1) 利用の頻度は

利用している種類	利用の頻度は				
	ほぼ毎日	週に数回程度	月に数回程度	年に数回程度	ほとんど利用していない
(回答例)「①米などの穀物」について、「3. 月に数回程度」の場合、3に○印をつける。	1	2	3	4	5
①米などの穀物	1	2	3	4	5
②野菜	1	2	3	4	5
③りんごなどのくだもの	1	2	3	4	5
④しいたけなどの林産物	1	2	3	4	5
⑤卵	1	2	3	4	5
⑥牛乳	1	2	3	4	5
⑦牛肉や豚肉などの肉類	1	2	3	4	5
⑧魚類・貝類	1	2	3	4	5
⑨海藻類	1	2	3	4	5
⑩花類	1	2	3	4	5
⑪その他 ()	1	2	3	4	5

(2) 利用している理由は

(あてはまるものすべてに○印)

- 1. 新鮮だから
- 2. 価格が安いから
- 3. 安全・安心だから
- 4. 季節感があるから
- 5. おいしいから
- 6. その他

【問3】【問1】で「2. 特に利用していない」と回答した方にお聞きます。

(1) 今後、県内産の農林水産物を利用したいと思いますか。

(あてはまるもの1つに○印)

1. 利用したいと思う	2. 特に利用したいとは思わない
-------------	------------------

※「1. 利用したいと思う」方は(2)へ

(2) (1)で「1. 利用したいと思う」と回答した方にお聞きます。

①利用したい種類はどのようなものですか。

(あてはまるものすべてに○印)

1. 米などの穀物	2. 野菜	3. りんごなどのくだもの
4. しいたけなどの林産物	5. 卵	6. 牛乳
7. 牛肉や豚肉などの肉類	8. 魚類・貝類	9. 海藻類
10. 花類	11. その他	

②利用する条件は何ですか

(あてはまるもの3つ以内に○印)

1. 新鮮であること
2. 価格が安いこと
3. 身近な商店などで販売していること
4. 安全・安心であること
5. おいしいこと
6. 県産品とわかりやすく表示されていること
7. その他

【設問5】健康に留意した生活についてお伺いします。

【問1】あなたは、普段、健康に留意して生活していますか。

(あてはまるもの1つに○印)

1. 留意している	2. 特に留意していない
-----------	--------------

※「1. 留意している」方は問2へ

【問2】【問1】で「1. 留意している」と回答した方にお聞きます。

健康のために努めているそれぞれの行動の状況についてあてはまるものを選択してください。

行動の内容	行動の状況は		
	だいたい実行している	ときどき実行している	ほとんど実行していない
(回答例)「①睡眠時間を十分にとる」について、「1. だいたい実行している」場合、1に○印をつける。	1	2	3
①睡眠時間を十分にとる	1	2	3
②自分にあった運動を心がけている	1	2	3
③定期的に健康診断を受ける	1	2	3
④ストレスをためないよう気分転換をする	1	2	3
⑤食生活に注意している	1	2	3
⑥タバコやアルコールを控える(喫煙・飲酒をする方のみ)	1	2	3
⑦その他()	1	2	3

【問3】へ

※「⑤食生活に注意している」で「1. だいたい実行している」、「2. ときどき実行している」と回答した方は、問3も回答してください。

【問3】【問2】で「⑤食生活に注意している」に「1. だいたい実行している」、「2. ときどき実行している」と回答した方にお聞きます。

食生活で注意しているそれぞれの行動の状況についてあてはまるものを選択してください。

行動の内容	行動の頻度は		
	ほぼ毎日実行している	ときどき実行している	ほとんど実行していない
(回答例)「①朝食をとる」について、「1. ほぼ毎日実行している」場合、1に○印をつける。	1	2	3
①朝食をとる	1	2	3
②自分にあった適切なカロリーをとる	1	2	3
③健康に配慮したメニューを心掛けている	1	2	3
④食べ物の安全性に配慮している	1	2	3
⑤食事の時間を決め食べている	1	2	3
⑥箸の持ち方、姿勢、配膳、食べ方など、食事のマナーに注意して食べている	1	2	3
⑦自分で料理をする、又は手伝いをする	1	2	3

【設問6】大きな病院と診療所(開業医)の役割分担についてお伺いします。

【問1】あなたや家族が、病気やケガなどで医療機関を受診するとき、どのようにしていますか。

(あてはまるもの1つに○印)

1. どちらかと言えば、医師や診療科が多い大きな病院に行っている
2. どちらかと言えば、診療所(開業医)に行っている

【問2】あなたは、大きな病院と診療所(開業医)の役割分担について知っていますか。

(あてはまるもの1つに○印)

1. 知っている	2. 知らない
----------	---------

【設問7】地域が一体となって子どもを育てることについてお伺いします。

【問1】あなたは、学校行事や地域において子どもを育てる活動に参加していますか。

(あてはまるもの1つに○印)

1. 参加している	2. ほとんど参加していない
-----------	----------------

※「1. 参加している」方は問2へ「2. ほとんど参加していない」方は問3へ

【問2】【問1】で「1. 参加している」と回答した方にお聞きます。

以下のそれぞれの活動の状況についてお答えください。

活動の内容	活動の頻度は			
	週に数回程度	月に数回程度	年に数回程度	ほとんどない
(回答例)「①あいさつなどの声かけ運動」について、「1. 週に数回程度」の場合、1に○印をつける。	1	2	3	4
①あいさつなどの声かけ運動	1	2	3	4
②PTA活動や運動会などの学校行事	1	2	3	4
③地区子ども会活動	1	2	3	4
④スポーツ少年団などの地域活動	1	2	3	4
⑤子育て支援ボランティアなどの育児支援活動	1	2	3	4
⑥登下校時の見守りなど子どもの安全を守る活動	1	2	3	4
⑦その他()	1	2	3	4

【問3】【問1】で「2. ほとんど参加していない」と回答した方にお聞きます。

(1) あなたは、今後、これらの活動に参加してみたいと思いますか。

(あてはまるもの1つに○印)

1. 参加したいと思う	2. 特に参加したいとは思わない
-------------	------------------

(2) 参加してみたい内容をお答えください。(3) 参加したいとは思わない理由をお答えください。

(あてはまるものすべてに○印)

1. あいさつなどの声かけ運動	1. 忙しくて活動に参加する時間がないから
2. PTA活動や運動会などの学校行事	2. 特に活動の必要性を感じないから
3. 地区子ども会活動	3. 子どもへの教育は学校の役割だから
4. スポーツ少年団などの地域活動	4. 活動に関する情報が不十分だから
5. 子育て支援ボランティアなどの育児支援活動	5. 身近に子どもがいらないから
6. 登下校時の見守りなど子どもの安全を守る活動	6. その他
7. その他	

【設問8】隣近所との付き合いについてお伺いします。

【問1】あなたは、隣近所など地域の人々との付き合いをお持ちですか。

(あてはまるもの1つに○印)

1. 付き合いを持っている 2. ほとんど付き合いを持っていない

※「1. 付き合いを持っている」方は問2へ
 「2. ほとんど付き合いを持っていない」方は問3へ

【問2】【問1】で「1. 付き合いを持っている」と回答した方にお聞きします。
 以下のそれぞれの付き合いの頻度についてお答えください。

付き合いの種類	付き合いの頻度は			
	ほぼ毎日	週に数回程度	月に数回程度	ほとんどない
(回答例)「①あいさつをする」について、「1. ほぼ毎日」の場合、1に○印をつける。	1	2	3	4
①あいさつをする	1	2	3	4
②隣近所の家を行き来し、会話やお茶飲みをする	1	2	3	4
③地区行事や地域住民の集まりに参加する	1	2	3	4
④困りごとや悩みごとを相談し合う	1	2	3	4
⑤子どもの見守りや世話をする(頼む)	1	2	3	4
⑥お年寄りの見守りや世話をする(頼む)	1	2	3	4
⑦障がいのある方の手伝いをする(頼む)などの関わりをもつ	1	2	3	4
⑧病人の世話や手伝いをする(頼む)	1	2	3	4
⑨買い物や通院等外出の手伝いをする(頼む)	1	2	3	4
⑩食べものなどをおすそ分けする(される)	1	2	3	4
⑪留守をするときに声を掛け合う	1	2	3	4
⑫その他()	1	2	3	4

【問3】【問1】で「2. ほとんど付き合いを持っていない」と回答した方にお聞きします。
 あなたは、今後、隣近所と付き合いを持ちたいと思いますか。

(あてはまるもの1つに○印)

1. 付き合いを持ちたい 2. 付き合いを持ちたいとは思わない

【問4】あなたは、隣近所にいる障がいのある方とどのような関わりを持っていますか、又は持ちたいと思いますか。

(あてはまるものすべてに○印)

1. 手話や筆談を用いてコミュニケーションをとる
2. 街なかの階段や横断歩道などで声がけをしたり手を引いて歩く
3. 駅や電車・バスで、運行情報を伝えたり、スイッチを押すなどの手助けをする
4. 店や公共施設でドアの開閉を手伝ったりエレベーターを優先利用させる
5. その他()

【設問9】災害への対応についてお伺いします。

【問1】あなたは、普段から災害に備え、何らかの準備をしていますか。

(あてはまるもの1つに○印)

1. 準備している 2. 特に準備していない

※「1. 準備している」方は問2へ
 「2. 特に準備していない」方は問3へ

【問2】【問1】で「1. 準備している」と回答した方にお聞きします。
 準備している内容すべてに○印を付けてください。

(あてはまるものすべてに○印)

1. 家族で、自分の住む地域の避難所・避難路や危険箇所などを実際に歩いて確認している
2. 地域で実施される防災訓練(注)に年1回以上参加している
3. 家族分の食料や水、懐中電灯などの非常持出品を常に確保している
4. 家族で年1回以上、災害が起きた場合の具体的対応(連絡方法、集合場所)などを話し合っている
5. 地域の自主防災組織に加入している
6. 家具などの転倒防止措置を行っている
7. 自分が住む住宅の耐震化について措置を行っている
8. その他()

(注) 防災訓練：避難訓練や救助訓練などを含む訓練

【問3】【問1】で「2. 特に準備していない」と回答した方にお聞きします。

(1) 準備していない理由をお答えください。

(あてはまるもの1つに○印)

1. そもそも準備の必要がないと思うから
2. 準備は必要だと思うが、準備に至っていない

(2) (1)で「2. 準備は必要だと思うが、準備に至っていない」と回答した方は以下について理由をお答えください。

(あてはまるものすべてに○印)

1. どのような危険があるかわからないから、何を準備したらよいかわからない
2. 手間がかかってわずらわしいから
3. 周囲の人も準備していないから
4. 準備に費用がかかるから
5. 被災体験や、災害の場面などを見たことがないから
6. 準備しても災害が起きないと無駄になるから
7. その他()

【設問10】防犯への対応についてお伺いします。

あなたは、犯罪の被害にあわないために、普段どのような行動に努めていますか。
 以下のそれぞれの行動の状況についてお答えください。

行動の内容	行動の状況は			
	だいたい実行している	ときどき実行している	ほとんど実行していない	運転しない
(回答例)「①外出時はカギをかけている」について、「1. だいたい実行している」場合、1に○印をつける。	1	2	3	
①外出時はカギをかけている	1	2	3	
②自身(あなた)や家族が、防犯ブザーやホイッスルなどを持ち歩いている	1	2	3	
③住宅に防犯性能の高いカギやサッシ、補助錠などを取り付けている	1	2	3	
④夜、一人の外出を控えている	1	2	3	
⑤隣近所と声をかけ合うようにしている	1	2	3	
⑥自分の地域の危険箇所を把握し、近づかないようにしている	1	2	3	
⑦家庭内で防犯についての話し合いをしている	1	2	3	
⑧警察の広報紙などで、地域の犯罪発生傾向の把握に努めている	1	2	3	
⑨防犯パトロールなど、地域の防犯活動に参加している	1	2	3	
⑩健全育成などのために、地域の子どもに声をかけている	1	2	3	
⑪自転車・自動車がカギをかけている(注)	1	2	3	4

(注) 自転車や自動車を運転しない人は「4. 運転しない」を選択してください。

【設問 11】交通安全への対応についてお伺いします。

あなたは、交通安全のために、普段のような行動に努めていますか。
以下のそれぞれの場合の行動の状況についてお答えください。

行動の内容	行動の状況は			運転しない
	だいたい実行している	ときどき実行している	ほとんど実行していない	
(回答例)「①交通安全について話し合っている」について、「2. ときどき実行している」場合、2に○印をつける。	1	2	3	
家庭において				4
①交通安全について話し合っている	1	2	3	
②交通事故に気をつけるよう声をかけている	1	2	3	
歩行者として				4
③夕暮れ時や夜間は、反射材などを付けている	1	2	3	
④道路を横断するときは、左右の安全を確認している	1	2	3	
⑤道路を横断するときは、横断歩道を利用している	1	2	3	
自転車やバイクを運転するとき(注)				4
⑥夕暮れ時や夜間は、ライトをつけて運転している	1	2	3	
⑦右折や左折など進路を変更する際は、安全を確認している	1	2	3	
⑧運転するときには歩行者の安全を優先している	1	2	3	
自動車やトラックを運転するとき(注)				4
⑨全ての座席のシートベルト・チャイルドシートを正しく着用させている	1	2	3	
⑩速度を出し過ぎないように注意している	1	2	3	
⑪夕暮れ時のライトの早め点灯を行っている	1	2	3	

(注) 自転車やバイクを運転しない人は「4. 運転しない」を選択してください。

【設問 12】食品の表示の確認についてお伺いします。

【問 1】あなたは、普段のお買い物の際に、食品の表示を確認していますか。

(あてはまるもの1つに○印)

1. 確認している	2. 確認していない
-----------	------------

※「1. 確認している」方は問2へ
「2. 確認していない」方は問3へ

【問 2】【問 1】で「1. 確認している」と回答した方にお聞きします。

確認している表示の内容についてあてはまるものを選択してください。

確認している表示の内容	確認の状況は		
	だいたい確認している	ときどき確認している	ほとんど確認していない
(回答例)「①日付(消費期限、賞味期限など)」について、「1. だいたい確認している」場合、1に○印をつける。	1	2	3
①日付(消費期限、賞味期限など)	1	2	3
②保存方法	1	2	3
③原産地、原産国	1	2	3
④原材料名、食品添加物名、アレルギー物質名	1	2	3
⑤遺伝子組換え食品であるかどうか	1	2	3
⑥農薬や抗生物質を使っているかどうか	1	2	3
⑦製造業者名、販売業者名	1	2	3
⑧その他()	1	2	3

【問 3】【問 1】で「2. 確認していない」と回答した方にお聞きします。

確認していない理由をお答えください。

(あてはまるものすべてに○印)

1. 表示が判りにくから	2. 表示が信用できないから
3. 表示を確認することが面倒くさいから	4. 表示に関心がないから
5. 表示内容より価格を重視しているから	6. 表示内容より手軽さを重視しているから
7. その他	

【設問 13】市民活動についてお伺いします。

(注) 市民活動とは

NPO、ボランティア、自治会・町内会(子供会行事への参加、清掃や美化活動等を含む)などの活動をいいます。

【問 1】あなたは、過去1年間にどのような市民活動に参加しましたか。

以下のそれぞれの活動の参加の状況についてお答えください。

活動の内容	参加の程度は			
	自主的に参加	企画段階から参加	合に興味ある活動に参加	義務的に参加
(回答例)「①青少年の健全育成を目的とした活動」について、「1. 企画段階から自主的に参加」の場合、1に○印をつける。	1	2	3	4
①青少年の健全育成を目的とした活動	1	2	3	4
②自然や環境を守る活動	1	2	3	4
③健康、医療、福祉に関係した活動	1	2	3	4
④地域づくりのための活動	1	2	3	4
⑤防災、防犯、交通安全の活動	1	2	3	4
⑥学術、文化、芸術、スポーツに関係した活動	1	2	3	4
⑦その他()	1	2	3	4

【問 2】【問 1】で全ての活動に「4. 参加していない」と回答した方にお聞きします。

(あてはまるもの1つに○印)

(1) あなたは、今後、市民活動に参加したいと思いますか。

1. 参加したいと思う	2. 特に参加したいとは思わない
-------------	------------------

(2) 参加してみたい内容をお答えください。(3) 参加したいとは思わない理由をお答えください。
(あてはまるものすべてに○印)

- | | |
|---|--|
| <ol style="list-style-type: none"> 1. 青少年の健全育成を目的とした活動 2. 自然や環境を守る活動 3. 健康、医療、福祉に関係した活動 4. 地域づくりのための活動 5. 防災、防犯、交通安全の活動 6. 学術、文化、芸術、スポーツに関係した活動 7. その他 | <ol style="list-style-type: none"> 1. 忙しくて活動に参加する時間がないから 2. 活動にはあまり関心がないから 3. 近くに活動している団体がないから 4. 一緒に参加する仲間がいないから 5. どのようにして活動に参加すればよいかかわからないから 6. 活動に関する情報が不十分だから 7. その他 |
|---|--|

【設問 14】家事関連時間についてお伺いします。

この質問は、夫婦世帯の方のみ記入してください。それ以外の方は次の【設問 15】にお進みください。

【問 1】お二人とも職業をお持ちですか。

(あてはまるもの1つに○印)

1. 夫婦二人とも仕事をもっている	2. 夫のみ持っている
3. 妻のみ持っている	4. どちらも持っていない

【問 2】あなたとあなたの夫(妻)は、普段、どれぐらい家事を行っていますか。

以下の家事の種類ごとに、夫と妻を別に、1日当たりの家事労働従事時間を記入してください(1週間の平均時間を目安にお答えください)。

(口内に数字を記入してください)

家事の種類	あなた(調査対象者)			あなたの夫(妻)		
	約	時間	分	約	時間	分
①食事の用意・後片付け						
②掃除・洗濯						
③育児						
④介護・看護						
⑤買い物						
⑥その他()						

次の質問は男性の方のみお答えください。

(1) あなたは、今後(も)、家事を分担したいと思いますか。

(あてはまるもの1つに○印)

1. 今後(も) 家事を分担したい	2. 特に分担したいとは思わない
-------------------	------------------

(2) 分担したい内容をお答えください。(3) 分担したいとは思わない理由をお答えください。

- | | |
|---|--|
| <p>(あてはまるものすべてに○印)</p> <ol style="list-style-type: none"> 1. 食事の用意・後片付け 2. 掃除・洗濯 3. 育児 4. 介護・看護 5. 買い物 6. その他 | <p>(あてはまるものすべてに○印)</p> <ol style="list-style-type: none"> 1. 忙しくて家事をする時間がないから 2. 男は仕事で、家事は女性の役割と考えているから 3. どうやって家事をしたらよいかかわからないから 4. その他 |
|---|--|

【設問 15】生涯学習についてお伺いします。

(注) 生涯学習とは

いつでも、どこでも自由に行う学習のこと。上手になりたい、もっと知りたい、職業上で必要だからなど、知識・技能を高めるために自発的に取り組み、個人で本を読んだり、インターネットで調べたりする方法も含めた学習活動をいいます。

【問 1】あなたは、生涯学習に取り組んでいますか。

(あてはまるもの1つに○印)

1. 取り組んでいる 2. 取り組んでいない

※「1. 取り組んでいる」方は問2、3へ 「2. 取り組んでいない」方は問4へ

【問 2】【問 1】で「1. 取り組んでいる」と回答した方にお聞きします。

以下のそれぞれの内容と取組の頻度についてお答えください。

生涯学習の内容	取組の頻度は			
	週に数回程度	月に数回程度	年に数回程度	取り組んでいない
(回答例)「②趣味や教養」について、「1. 週に数回程度」取り組んでいる場合、1に○印をつける。	1	2	3	4
①文化・芸術 (音楽・合唱、美術、舞踊、郷土史、伝統芸能など)	1	2	3	4
②趣味や教養 (パソコン、囲碁・将棋、語学、茶道・華道・着付けなど)	1	2	3	4
③スポーツ・レクリエーションや健康の維持・増進 (ヨガ・山歩き・自然食など)	1	2	3	4
④職業上必要な知識・技能 (パソコン技能や資格取得など)	1	2	3	4
⑤家庭生活に役立つ技能 (料理、手芸など)	1	2	3	4
⑥子育て、しつけや家庭教育、読み聞かせ	1	2	3	4
⑦社会問題 (時事、政治、経済、環境など)	1	2	3	4
⑧ボランティア活動に必要な知識・技能	1	2	3	4
⑨その他 ()	1	2	3	4

【問 3】生涯学習によって身に着けた知識・技能や経験を、あなたはどのようなことに生かしていますか。

(あてはまるものすべてに○印)

1. 仕事や職業、資格取得など
2. ボランティア活動や地域づくり活動、NPO・PTA・自治会等の各種団体活動
3. 家庭生活
4. 自分の人生をより豊かにすること
5. 健康の維持・増進
6. 他人の学習やスポーツ活動、文化活動などの指導
7. その他

問1で「2. 取り組んでいない」と回答した方は問4も回答してください。

【問 4】【問 1】で「2. 取り組んでいない」と回答した方にお聞きします。

取り組んでいない理由をお答えください。

(あてはまるものすべてに○印)

1. 仕事や家事が忙しくて取り組む時間がないから
2. 関心がないから
3. 費用がかかるから
4. 一緒に取り組む仲間がいないから
5. 自分の希望に沿う内容の講座などがないから
6. 身近なところに取り組むための場所や施設がないから
7. 家族や職場など、周囲の理解が得られないから
8. どのようにして取り組めばよいかわからないから
9. 内容・時間・場所・費用など、必要な情報が十分に手に入らないから
10. その他

【設問 16】伝統芸能や歴史遺産についてお伺いします。

【問 1】あなたは、地域の伝統芸能活動に参加していますか。

(あてはまるもの1つに○印)

1. 参加している 2. ほとんど参加していない

※「1. 参加している」方は問2へ「2. ほとんど参加していない」方は問3へ

【問 2】【問 1】で「1. 参加している」と回答した方にお聞きします。

以下のそれぞれの活動の参加の頻度についてお答えください。

活動の内容	参加の頻度は		
	参加 ほぼ毎回	たまに参加	不参加
(回答例)「①地域の伝統芸能の担い手として活動」について、「1. ほぼ毎回参加」の場合、1に○印をつける。	1	2	3
①地域の伝統芸能の担い手として活動	1	2	3
②地域の伝統芸能の支援活動 (活動の手伝いや寄付などを含む)	1	2	3
③地域の伝統的行事や祭り	1	2	3
④その他 ()	1	2	3

【問 3】【問 1】で「2. ほとんど参加していない」と回答した方にお聞きします。

地域の伝統芸能に参加しない理由をお答えください。

(あてはまるものすべてに○印)

1. 活動にはあまり関心がないから
2. 忙しくて活動に参加する時間がないから
3. 近くに活動している団体がないから
4. 一緒に参加する仲間がいないから
5. どのようにして活動に参加すればよいかわからないから
6. 活動に関する情報が不十分だから
7. その他

【問 4】あなたは、本県の歴史遺産や伝統文化に誇りや愛着を持っていますか。

(あてはまるもの1つに○印)

1. 誇りや愛着を持っている 2. 特に誇りや愛着は持っていない

【設問 17】地球温暖化防止への対応についてお伺いします。

あなたは、地球温暖化防止のため、普段どのような行動に努めていますか。

以下のそれぞれの行動の状況についてお答えください。

行動の内容	行動の状況は			
	だいたい実行している	ときどき実行している	ほとんど実行していない	運転しない
(回答例)「①冷暖房時の室温は適切な温度に設定している」について、「2. ときどき実行している」場合、2に○印をつける。	1	2	3	
①冷暖房時の室温は適切な温度に設定している (冷房時 28℃以上、暖房時 20℃以下)	1	2	3	
②不要なときはテレビや照明などのスイッチを切る	1	2	3	
③食事は残さず食べるなど生ごみを減らす	1	2	3	
④火力調節を行うなど省エネを心がけて調理する	1	2	3	
⑤詰め替え用洗剤や古紙を再利用した紙製品など環境に配慮した商品を利用する	1	2	3	
⑥洗顔や食器洗いのときに水を流したままにしない	1	2	3	
⑦外出はできるだけ自動車の利用を控え、自転車や公共交通機関を利用する	1	2	3	
⑧自動車を運転するときに、少しゆるやかな発進や、加減速の少ない運転など燃費向上を心がけている (注)	1	2	3	4

(注) 自動車を運転しない人は「4. 運転しない」を選択してください。

【設問 18】 ごみの減量化への対応についてお伺いします。

あなたは、ごみの減量化などのため、普段どのような行動に努めていますか。
以下のそれぞれの行動の状況についてお答えください。

行動の内容	行動の状況は		
	だいたい実行している	ときどき実行している	ほとんど実行していない
(回答例)「①買い物のときは買い物袋(マイバッグ)を持参し、レジ袋は辞退する」について、「2. ときどき実行している」場合、2に○印をつける。	1	2	3
①買い物のときは買い物袋(マイバッグ)を持参し、レジ袋は辞退している	1	2	3
②過剰な包装を断ったり、簡易な包装の商品を選んでいる	1	2	3
③コンポスト(注)などにより生ごみを再資源化したり、水切りネットを使用して、生ごみの量を減らしている	1	2	3
④再生品(リサイクル商品)を積極的に購入している	1	2	3
⑤使い捨て商品の購入を控えている	1	2	3
⑥リターナブル容器(繰り返し使用される容器)や詰め替え商品を利用している	1	2	3
⑦リサイクルショップを利用している	1	2	3
⑧リサイクルやごみの分別収集に協力している(例えば、古紙、ビン、カン、牛乳パック、発泡トレイ、ペットボトル)	1	2	3

(注) コンポスト: 生ごみを発酵させて堆肥にする方法

【設問 19】 生物多様性についてお伺いします。

「生物多様性」とは、様々な生き物が、バランスを保ちながら、つながり合って生きていることをいいます。私たちの普段の生活はこうしたバランスやつながりによって支えられています。

特に、本県の自然環境は、多くの自然公園を持ち、多くの種が生息・生育しているなど、全国的に恵まれた環境となっています。

一方で、イヌワシなど800を超える種が、いわてレッドデータブックにおいて絶滅危惧種やこれに準ずる種とされるなど、開発による自然環境の消失、里地里山などの手入れ不足による自然の質の低下、外来生物等による在来の生態系のかく乱、地球温暖化などの影響により、生物の多様性が大きな危機にさらされています。

私たちは、こうした生物多様性の危機を知って、保全するための取組を積極的におこなっていくことが必要となっています。

【問 1】 あなたは、生物多様性という言葉を知っていますか。

(あてはまるもの1つに○印)

1. 言葉の意味を知っている 2. 意味は知らないが言葉は聞いたことがある
3. 聞いたこともない

【問 2】 以下の行動は、生物多様性の保全につながるものですが、あなたが実際に行っている(参加した)ものはありますか。以下のそれぞれの行動の状況についてお答えください。

行動の内容	行動の状況は		
	いつも取り組んでいる	ときどき取り組んでいる	取り組んでいない
(回答例)「②自然観察会又は自然環境体験活動への参加」について、「2. ときどき取り組んでいる」の場合、2に○印をつける。	1	2	3
①ハイキングなどにおけるごみの持ち帰りや希少な動植物を持ち帰らないなどのマナー遵守	1	2	3
②自然観察会又は自然環境体験活動への参加	1	2	3
③ペットを野外に放さないなど責任を持って飼育	1	2	3
④森・川・海・里等におけるごみ拾いなどの生物が住みやすい環境の整備	1	2	3
⑤植樹や下草刈りなどの森林づくり	1	2	3

【設問 20】 公共交通機関の利用についてお伺いします。

【問 1】 あなたは、普段、バスや鉄道などの公共交通機関を利用していますか。

(あてはまるもの1つに○印)

1. 利用している 2. ほとんど利用していない

※「1. 利用している」方は問2へ
「2. ほとんど利用していない」方は問3へ

【問 2】 【問 1】で「1. 利用している」と回答した方にお聞きします。
利用している目的・公共交通機関ごとに利用の頻度をお答えください。

目的・公共交通機関	利用の頻度は	利用の頻度は			
		ほぼ毎日	週に数回	月に数回	ほとんど利用しない
①通勤・通学	鉄道	1	2	3	4
	バス	1	2	3	4
②買い物	鉄道	1	2	3	4
	バス	1	2	3	4
③通院	鉄道	1	2	3	4
	バス	1	2	3	4
④その他	鉄道	1	2	3	4
	バス	1	2	3	4

利用している目的・公共交通機関ごとに、あてはまるもの1つずつに○印をつけてください。

【問 3】 【問 1】で「2. ほとんど利用していない」と回答した方にお聞きします。
利用していない理由をお答えください。(あてはまるものすべてに○印)

	(1) 鉄道について	(2) バスについて
①自宅から駅、バス停が遠いから	1	1
②目的地が駅、バス停から遠いから	2	2
③公共交通機関の便数が少ないから	3	3
④乗継ぎが不便だから	4	4
⑤公共交通機関に関する情報が不十分だから	5	5
⑥運賃が高いから	6	6
⑦公共交通機関の社員の態度が悪いから	7	7
⑧自家用車のほうが便利だから	8	8
⑨その他	9	9

【設問 21】 インターネットの利用についてお伺いします。

【問 1】 あなたは、自宅や職場でインターネットを利用していますか。

(あてはまるもの1つに○印)

1. 利用している 2. 利用していない

※「1. 利用している」方は問2へ
「2. 利用していない」方は問3へ

【問 2】 【問 1】で「1. 利用している」と回答した方にお聞きします。
利用している種類とそれぞれの方法・頻度についてあてはまるものを選択してください。

種類	(1) 利用の方法は				(2) 利用の頻度は			
	自宅のパソコン	自宅外(職場等)のパソコン	携帯電話・PHS、スマートフォン	その他の機器(注1)	ほぼ毎日	週に数回程度	月に数回程度	ほとんど利用しない
(回答例)「①メール・チャットなど」について、「(1)方法が「自宅のパソコン」と「携帯電話・PHS、スマートフォン」の場合、1と3に○印をつけ、「(2)頻度が「月に数回程度」の場合、3に○印をつける。	1	2	3	4	1	2	3	4
①メール・チャットなど	1	2	3	4	1	2	3	4
②ホームページの閲覧や情報の検索、データの入手など	1	2	3	4	1	2	3	4
③ホームページ・ブログ(注2)の開設など	1	2	3	4	1	2	3	4
④SNS(ソーシャル・ネットワーク・サービス)(注3)の利用など	1	2	3	4	1	2	3	4
⑤商品やチケットの購入(インターネットショッピングやサービスの予約など)	1	2	3	4	1	2	3	4
⑥国・県・市町村関係の申請・証明書等の取得や公営の施設の予約など	1	2	3	4	1	2	3	4
⑦その他()	1	2	3	4	1	2	3	4

(注1) その他の機器: パソコン、携帯電話・PHS、スマートフォン以外のインターネットに接続される機器(タブレット端末など)

(注2) ブログ：社会的な出来事や興味のある事柄に関して、個人的な意見などを日記に近い形式で公開する Web サイト

(注3) SNS (ソーシャル・ネットワーク・サービス)：フェイスブックやmixiなど互いに自分の趣味や社会生活を公開することにより、交友関係を構築するコミュニティ型の Web サイト

【問3】【問1】で「2. 利用していない」と回答した方にお聞きします。

利用していないのはなぜですか。

(あてはまるものすべてに○印)

1. 自宅や職場がブロードバンド(注4)のサービスエリアでないから
2. インターネットやパソコンの操作方法がわからないから
3. インターネット犯罪にまき込まれそうだから
4. パソコン購入や接続料など、利用するのに経費がかかるから
5. 忙しくて、インターネットをする時間がないから
6. 入手したい情報は新聞やテレビなどで十分だから
7. インターネットには興味がないから
8. その他

(注4) ブロードバンド：ADSLや光ファイバー回線などで大量の映像データなどを高速でやり取りできる環境

アンケートに回答した方(あなた)について、お伺いします。

最後に、お答えいただいた「あなた」御自身のことについておたずねします。これまでお答えいただいたことを統計的に分析するために必要なものですので、該当する番号に○をつけてください。

(1) 性別(○は1つ)

- | | |
|------|------|
| 1 男性 | 2 女性 |
|------|------|

(2) 年齢(満年齢)(○は1つ)

- | | | |
|-----------|-----------|-----------|
| 1 20～29 歳 | 2 30～39 歳 | 3 40～49 歳 |
| 4 50～59 歳 | 5 60～69 歳 | 6 70歳以上 |

(3) あなたの主な御職業は何ですか(○は1つ)。

- 1 自営業主
- 2 家族従業者
- 3 会社役員・団体役員
- 4 常用雇用人 ※期間を定めず又は1年を超える期間を定めて雇われる人
- 5 臨時雇用人(パート、アルバイトなど) ※日々又は1年以内の期間を定めて雇われる人
- 6 学生
- 7 専業主婦(主夫)
- 8 無職
- 9 その他(具体的に：)

※(3)で1～5に○をつけた方のみお答えください。

その業種は何ですか(○は1つ)。

- 1 農業、林業
- 2 漁業
- 3 鉱業、採石業、砂利採取業
- 4 建設業
- 5 製造業
- 6 電気・ガス・熱供給・水道業
- 7 情報通信業
- 8 運輸業、郵便業
- 9 卸売・小売業
- 10 金融業、保険業
- 11 不動産業、物品賃貸業
- 12 学術研究、専門・技術サービス業
- 13 宿泊業、飲食サービス業
- 14 その他のサービス業
- 15 公務
- 16 その他(具体的に：)

(4) あなたの世帯構成はどのようになっていますか(○は1つ)。

- 1 ひとり暮らし
- 2 夫婦のみ
- 3 2世代世帯(親と夫婦、夫婦と子どもなど)
- 4 3世代世帯(親と夫婦と子ども、夫婦と子どもと孫、祖父母と親と夫婦など)
- 5 その他

(5) あなたのお子さんは、何人いますか(同居・別居は問いません)。

- | | | |
|------|--------|-----------|
| 1 1人 | 2 2人 | 3 3人 |
| 4 4人 | 5 5人以上 | 6 子どもはいない |

※(5)で1～5に○をつけた方のみお答えください。

あなたのお子さんは、次のどこにあてはまりますか(該当する番号すべてに○をつけてください)。

- 1 小学校入学前(乳幼児を含む。)
- 2 小学生
- 3 中学生
- 4 高校生
- 5 高校を卒業し専門学校、短大、大学、大学院に在学
- 6 学校教育終了で同居
- 7 学校教育終了で別居
- 8 その他(具体的に：)

(6) あなたは岩手県に住んで通算何年になりますか(○は1つ)。

- | | | |
|------------|----------|-----------|
| 1 1年未満 | 2 1～5年未満 | 3 5～10年未満 |
| 4 10～20年未満 | 5 20年以上 | |

(7) あなたが現在お住まいの市町村はどこですか(○は1つ)。

県央地域	1 盛岡市	2 八幡平市	3 滝沢市	4 雫石町	5 葛巻町
	6 岩手町	7 紫波町	8 矢巾町		
県南地域	9 花巻市	10 北上市	11 遠野市	12 一関市	13 奥州市
	14 西和賀町	15 金ケ崎町	16 平泉町		
沿岸地域	17 宮古市	18 大船渡市	19 陸前高田市	20 釜石市	21 住田町
	22 大槌町	23 山田町	24 岩泉町	25 田野畑村	
県北地域	26 久慈市	27 二戸市	28 普代村	29 軽米町	30 野田村
	31 九戸村	32 洋野町	33 一戸町		

御協力ありがとうございました

お手数でも、2月1日(月)までに郵便ポストへ投函くださるようお願いいたします。