

< 5 岩統資第 1 号 >

令和 4 年  
(2022年)

岩 手 県 の 工 業  
2022年経済構造実態調査 製造業事業所調査に関する集計

令和 6 年 3 月  
岩手県ふるさと振興部

この資料を利用して、印刷物を刊行した場合は、1部を送付して下さるようお願いいたします。

<この資料についての問い合わせ先>

岩手県ふるさと振興部調査統計課

経済統計担当 電話 019-629-5316 (直通)

FAX 019-629-5309

本書に掲載されている内容はホームページにも掲載されています。

<いわての統計情報～イーハトーブ・データ館>

<https://www3.pref.iwate.jp/webdb/view/outside/s14Tokei/top.html>

# 目次

## 利用者のために

1 利用上の注意	1
2 用語の解説	5

## 第1 調査結果の概要

1 概況	10
2 事業所数	11
3 従業者数	12
4 製造品出荷額等	13
5 付加価値額	14
6 事業所数、従業者数、製造品出荷額等及び付加価値額の状況	15
7 広域振興圏及び市町村別の状況	17

## 第2 統計表

### 1 全事業所に関する統計表

第1表-1 産業中分類別事業所数、従業者数、 事業に従事する者の人件費及び派遣受入者に係る人材派遣会社への支払額、 原材料・燃料・電力の使用額等、製造品出荷額等、付加価値額	
(1) 県計	20
(2) 広域振興圏別	21
第1表-2 産業細分類別事業所数、従業者数、 事業に従事する者の人件費及び派遣受入者に係る人材派遣会社への支払額、 原材料・燃料・電力の使用額等、製造品出荷額等、付加価値額	25
第1表-3 品目別産出事業所数、製造品出荷額	35
第1表-4 品目別産出事業所数、加工賃収入額	47
第2表 産業中分類別、従業者規模別事業所数、従業者数、 事業に従事する者の人件費及び派遣受入者に係る人材派遣会社への支払額、 原材料・燃料・電力の使用額等、製造品出荷額等、生産額、付加価値額	52

### 2 従業者30人以上の事業所に関する統計表

第3表 産業中分類別事業所数、従業者数	58
第4表 産業中分類別事業所数、 事業に従事する者の人件費及び派遣受入者に係る人材派遣会社への支払額、 原材料・燃料・電力の使用額等	59
第5表 産業中分類別事業所数、製造品出荷額等、生産額、付加価値額、 粗付加価値額、在庫額	60
第6表 産業中分類別事業所数、有形固定資産額	61
第7表 産業中分類別1事業所当たり従業者数等、 従業者1人当たり原材料・燃料・電力の使用額等 等	62

### 3 従業者1人以上29人以下の事業所に関する統計表

第8表 産業中分類別事業所数、従業者数、 事業に従事する者の人件費及び派遣受入者に係る人材派遣会社への支払額、 原材料・燃料・電力の使用額等、製造品出荷額等、粗付加価値額	63
第9表 産業中分類別1事業所当たり従業者数等、 従業者1人当たり原材料・燃料・電力の使用額等 等	64

4	工業用地・工業用水に関する統計表（従業者30人以上の事業所）	
第10表	産業中分類別事業所数、敷地面積、敷地規模別事業所数	----- 65
第11表	産業中分類別事業所数、1日当たり水源別用水量	----- 66
5	市町村別統計表（全事業所）	
第12表	市町村別、産業中分類別、従業者規模別事業所数、従業者数、 事業に従事する者の人件費及び派遣受入者に係る人材派遣会社への支払額、 原材料・燃料・電力の使用額等、製造品出荷額等、付加価値額、粗付加価値額	
	（1）県計	----- 67
	（2）広域振興圏別	----- 68
	（3）市町村別	----- 72
第13表	工業用地・工業用水（従業者30人以上の事業所） 市町村別事業所数、事業所敷地面積、1日当たり水源別用水量	----- 105

## 利用者のために

### 1 利用上の注意

- (1) 本資料は、総務省・経済産業省「2022年経済構造実態調査製造業事業所調査」（以下「令和4年製造業事業所調査」という。）の調査結果のうち、以下の全てに該当する製造事業所（以下「事業所」という。）について、岩手県が独自に集計したものである。
- ・個人経営を除く事業所であること
  - ・管理、補助的経済活動のみを行う事業所ではないこと
  - ・製造品目別に出荷額が得られた事業所であること
- (2) 令和4年製造業事業所調査では、事業所について、日本標準産業分類（平成25年10月改定）における大分類、中分類、小分類又は細分類ごとに売上高（製造品出荷額等）を上位から累積し、当該分類に係る売上高（製造品出荷額等）総額の9割を達成する範囲に含まれる事業所を調査対象とし、その報告を基に全体を推計した上で結果表として集計がなされた。
- (3) 令和4年製造業事業所調査においては、工業統計調査（以下「工業統計」という。）や経済センサス - 活動調査（以下「活動調査」という。）の製造業についての調査結果とは、調査対象の選定方法や集計範囲等が異なることから、単純に比較ができない。  
集計結果の時系列比較を行う際は、十分に留意が必要である。
- (4) 調査結果のうち、事業所数、産出事業所数、従業者数については、令和4年6月1日現在の数値、製造品出荷額等、品目別出荷金額、付加価値額については、令和3年1年間の数値である。
- (5) 製造品出荷額等の経理事項については、原則消費税込みで把握しているが、一部の消費税抜きの回答については、「統計調査における売上高等の集計に係る消費税の取扱いに関するガイドライン（平成27年5月19日 各府省統計主管課長等会議申合せ）」に基づき、消費税込みに補正した上で結果表として集計した。  
<ガイドライン>  
[https://www.soumu.go.jp/main\\_content/000777097.pdf](https://www.soumu.go.jp/main_content/000777097.pdf)
- (6) 各項目の金額は、単位未満を四捨五入しているため、内訳の計と合計が一致しない場合がある。  
なお、比率は、小数点以下第2位で四捨五入した。  
統計表中、「-」は該当数値なし、「0.0」は四捨五入による単位未満であることを示している。  
「X」は、集計対象となる事業所が1又は2であるため、集計結果をそのまま公表すると個々の報告者の秘密が漏れるおそれがある場合に該当数値を秘匿した箇所である。また、集計対象が3以上の事業所に関する数値であっても、集計対象が1又は2の事業所の数値が合計との差引きで判明する箇所は、併せて「X」とした。
- (7) 集計に用いた産業分類については、以下の点に留意されたい。  
ア 集計に用いた産業分類は、原則として日本標準産業分類に準拠している。本資料における例外については以下のとおり。

本資料	日本標準産業分類
1421 洋紙・機械すき和紙製造業	1421 洋紙製造業
	1423 機械すき和紙製造業

イ 事業所の産業の決定方法は、次のとおりである。

(ア) 一般的な方法

- ① 製造品が単品のみの事業所については、品目6桁番号の上4桁で産業細分類を決定する。
- ② 製造品が複数の品目にわたる事業所の場合は、まず、上2桁の番号(中分類)を同じくする品目の製造品出荷額等をそれぞれ合計し、その額の最も大きいもので2桁番号を決定する。次に、その決定された2桁の番号のうち、前記と同様な方法で3桁番号(小分類)、さらに4桁番号(細分類)を決定し、最終的な産業格付とする。

(イ) 特殊な方法

上記の方法以外に、原材料、作業工程、機械設備等により、産業を決定しているものがある。具体的には、「中分類 22 鉄鋼業」に属する「高炉による製鉄業」、「製鋼・製鋼圧延業」、「熱間圧延業(鋼管, 伸鉄を除く)」、「冷間圧延業(鋼管, 伸鉄を除く)」、「冷間ロール成型形鋼製造業」、「鋼管製造業」、「伸鉄業」、「磨棒鋼製造業」、「引抜鋼管製造業」、「伸線業」及び「その他の製鋼を行わない鋼材製造業(表面処理鋼材を除く)」の11産業である。

ウ 「中分類18 プラスチック製品製造業(別掲を除く)」の別掲については、次のとおりである。

製造品名	分類	製造品名	分類
家具・装備品	13	がん具・運動用具	325
プラスチック製版	1521	ペン・鉛筆・絵画用品・その他の事務用品	326
写真フィルム(乾板を含む)	1695	漆器	3271
手袋(合成皮革)	2051	畳	3282
耐火物	215	うちわ・扇子・ちょうちん	3283
と石	2179	ほうき・ブラシ	3284
人造真珠	2199	喫煙用具(貴金属・宝石製を除く)	3285
歯車	2531	洋傘・和傘・同部分品	3289
目盛りのついた三角定規	2739	魔法瓶	3289
注射筒	2741	看板・標識機	3292
義歯	2744	パレット	3293
装身具・装飾品・ボタン・同関連品(貴金属・宝石製を除く)	322	モデル・模型	3294
かつら	3229	工業用模型	3295
時計側	3231	レコード	3296
楽器	324	眼鏡	3297

- (8) 従業上の地位のうち雇用者の内訳について、「統計調査における労働者の区分等に関するガイドライン(平成27年5月19日 各府省統計主管課長等会議申合せ)」に基づき、「正社員、正職員」、「正社員、正職員以外」から「無期雇用者」、「有期雇用者(1か月以上)」の区分に変更を行った。

<ガイドライン>

[https://www.soumu.go.jp/main\\_content/000777099.pdf](https://www.soumu.go.jp/main_content/000777099.pdf)

(9) 製造業事業所調査、活動調査及び工業統計はそれぞれ調査対象の選定方法や集計範囲等が異なり、単純比較できないことから以下の点に留意されたい。

ア 製造業事業所調査は、個人経営を除く事業所について、上記(2)のとおり、推計値を含みながら集計している。

令和3年活動調査のうち、製造業に関する集計においては、個人経営を除く全ての事業所を調査対象として集計している。

平成28年活動調査のうち、同集計においては、全ての事業所を調査し、事業所数、従業者数については、調査対象のうち、個人経営を含んだ集計結果であるのに対し、製造品出荷額等、付加価値額は、個人経営を含まない集計結果となっている。

工業統計は、国に属する事業所以外の従業者4人以上の全ての事業所を調査対象として集計している。

イ 令和4年製造業事業所調査における「在庫額」については、「統計調査における売上高等の集計に係る消費税の取扱いに関するガイドライン」に従って税込み補正処理の対象外になっており、活動調査と同様の扱いとしている。一方、工業統計では、連続性の観点から、「在庫額」について従前より他の記入項目同様に税込み補正処理をしている。

なお、従来の調査結果は、調査時点の消費税率であり、現行の税率(10%)と異なる。

ウ 本資料において、二重下線の年次の数値は活動調査の数値、下線の年次の数値は工業統計の数値、その他の年次の数値は製造業事業所調査の数値である。

調査結果のうち、事業所数、従業者数については、令和4年製造業事業所調査、令和3年及び平成28年活動調査並びに平成29年以降の工業統計は、表示年次における6月1日現在の数値であり、平成24年～26年工業統計は表示年次の12月31日現在の数値である。

また、製造品出荷額等、付加価値額については、表示年次における1年間の数値である。

各年次に実施した統計調査名と、それぞれの調査時点及び調査期間は以下のとおり。

統計調査名	経理外項目 (事業所数、従業者数)		経理項目 (製造品出荷額等、付加価値額)	
	調査時点	表示	調査期間	表示
平成24年(2012年)工業統計	平成24年12月31日現在	<u>平成24年</u>	平成24年1月～12月	<u>平成24年</u>
平成25年(2013年)工業統計	平成25年12月31日現在	<u>平成25年</u>	平成25年1月～12月	<u>平成25年</u>
平成26年(2014年)工業統計	平成26年12月31日現在	<u>平成26年</u>	平成26年1月～12月	<u>平成26年</u>
平成28年(2016年)活動調査	平成28年6月1日現在	<u>平成28年</u>	平成27年1月～12月	<u>平成27年</u>
平成29年(2017年)工業統計	平成29年6月1日現在	<u>平成29年</u>	平成28年1月～12月	<u>平成28年</u>
平成30年(2018年)工業統計	平成30年6月1日現在	<u>平成30年</u>	平成29年1月～12月	<u>平成29年</u>
令和元年(2019年)工業統計	令和元年6月1日現在	<u>令和元年</u>	平成30年1月～12月	<u>平成30年</u>
令和2年(2020年)工業統計	令和2年6月1日現在	<u>令和2年</u>	令和元年1月～12月	<u>令和元年</u>
令和3年(2021年)活動調査	令和3年6月1日現在	<u>令和3年</u>	令和2年1月～12月	<u>令和2年</u>
令和4年(2022年)製造業事業所調査	令和4年6月1日現在	令和4年	令和3年1月～12月	令和3年

(10) 表、グラフで用いる産業分類の略称は以下のとおり。

番号	名称	略称	番号	名称	略称
09	食料品製造業	食料品	21	窯業・土石製品製造業	窯業
10	飲料・たばこ・飼料製造業	飲料・飼料	22	鉄鋼業	鉄鋼
11	繊維工業	繊維	23	非鉄金属製造業	非鉄
12	木材・木製品製造業(家具を除く)	木材	24	金属製品製造業	金属
13	家具・装備品製造業	家具	25	はん用機械器具製造業	はん用
14	パルプ・紙・紙加工品製造業	パルプ・紙	26	生産用機械器具製造業	生産用
15	印刷・同関連業	印刷	27	業務用機械器具製造業	業務用
16	化学工業	化学	28	電子部品・デバイス・電子回路製造業	電子
17	石油製品・石炭製品製造業	石油	29	電気機械器具製造業	電気
18	プラスチック製品製造業(別掲を除く)	プラスチック	30	情報通信機械器具製造業	情報
19	ゴム製品製造業	ゴム	31	輸送用機械器具製造業	輸送
20	なめし革・同製品・毛皮製造業	皮革	32	その他の製造業	その他

(11) 広域振興圏を構成する市町村は以下のとおり。

広域振興圏	市町村名
県央	盛岡市、八幡平市、滝沢市、雫石町、葛巻町、岩手町、紫波町、矢巾町
県南	花巻市、北上市、遠野市、一関市、奥州市、西和賀町、金ケ崎町、平泉町
沿岸	宮古市、大船渡市、陸前高田市、釜石市、住田町、大槌町、山田町、岩泉町、田野畑村
県北	久慈市、二戸市、普代村、軽米町、野田村、九戸村、洋野町、一戸町



## 2 用語の解説

### (1) 事業所

事業所とは、経済活動が行われている場所ごとの単位で、原則として次の要件を備えているものをいう。

ア 一定の場所（1区画）を占めて、単一の経営主体のもとで経済活動が行われていること。

イ 従業者と設備を有して、物の生産や販売、サービスの提供が継続的に行われていること。

### (2) 従業者

令和4年6月1日現在で、当該事業所で働いている人をいう。したがって、他の会社などの別経営の事業所から出向又は派遣されている人（受入者）は従業者に含まれる。一方、他の会社などの別経営の事業所へ出向又は派遣している人（送出者）、有期雇用者（1か月未満、日々雇用）は含まない。

#### ア 常用労働者

「有給役員」、「無期雇用者」、「有期雇用者（1か月以上）」及び「出向・派遣受入者」に分けられる。

#### イ 有給役員

事業所の取締役、理事などで（常勤、非常勤は問わない。）、役員報酬を得ている人をいう。他の事業所の役員を兼ねている場合であっても、この事業所が役員報酬を支給している場合は、この事業所の有給役員に該当する。

#### ウ 常用雇用者

期間を定めずに、又は1か月以上の期間を定めて雇用されている人をいう。臨時社員などと呼ばれている人でも、この定義に当てはまる場合は常用雇用者に含める。

#### エ 無期雇用者

常用雇用者のうち、雇用契約期間を定めずに雇用されている人（定年まで雇用される場合を含む。）をいう。

#### オ 有期雇用者（1か月以上）

常用雇用者のうち、1か月以上の期間を定めて雇用されている人をいう。

#### カ 臨時雇用者（有期雇用者（1か月未満、日々雇用））

有期雇用者のうち、1か月未満の期間を定めて雇用されている人又は日々雇用されている人をいう。

#### キ 送出者

有給役員、常用雇用者、臨時雇用者に該当する人のうち、労働者派遣事業の適正な運営の確保及び派遣労働者の保護等に関する法律（昭和60年法律第88号）（以下「労働者派遣法」という。）でいう派遣労働者のほかに、在籍出向など当該事業所に籍を置いたまま、他の会社など別経営の事業所で働いている人をいう。

#### ク 出向・派遣受入者

労働者派遣法でいう派遣労働者、在籍出向など別経営である出向元に籍がありながら当該事業所に来て働いている人をいう。

### (3) 事業に従事する者の人件費及び派遣受入者に係る人材派遣会社への支払額

令和3年1月から令和3年12月までの1年間に支払われた「常用雇用者及び有給役員に対する基本給、諸手当と特別に支払われた給与（期末賞与等）の額」及び「常用雇用者及び有給役員に対する退職金又は解雇予告手当、出向・派遣受入者に係る支払額、臨時雇用者に対する給与、送出者に対する負担額など」の合計をいう。

(4) 原材料・燃料・電力の使用額等

令和3年1月から令和3年12月までの1年間における次のア～カの合計をいう。

ア 原材料使用額

主要原材料、補助材料、購入部分品、容器、包装材料、工場維持用の材料及び消耗品、購入した水など、実際に製造等に使用した総使用額をいう。

また、下請工場などに原材料を支給して製造加工を行わせた場合には、支給した原材料の額も含まれる。

イ 燃料使用額

生産段階で使用した燃料費、荷物運搬用及び暖房用の燃料費、購入ガスの料金、自家発電用の燃料費などをいう。

ウ 電力使用額

照明や空調に利用されたものや購入した電力の使用額をいい、自家発電は含まない。

エ 委託生産費

原材料又は製造した製品を支給して、他企業の国内事業所に製造加工を委託した場合、これに支払った加工賃及び支払うべき加工賃をいい、原材料等を支給しないで、他の事業所に製造を依頼した注文製造品の売買代金は含まない。

オ 製造等に関連する外注費

生産設備の保守・点検・修理、機械・装置の操作、製品の検査・梱包、製品に組み込まれるソフトウェアの開発など、事業所収入に直接関連する外注費用をいい、派遣、委託生産費などの外注費は含まない。

カ 転売した商品の仕入額

1年間のうちに実際に売り上げた転売品（他から仕入れて又は受け入れてそのまま販売したもの）に対応する仕入額をいい、在庫品は含まない。

(5) 有形固定資産額（従業者30人以上の事業所）

令和3年1月から令和3年12月までの1年間における数値であり、帳簿価額によっている。

ア 有形固定資産額の取得額等には、次の区分がある。

(ア) 土地

(イ) 有形固定資産（土地を除く）

a 建物、構築物（土木設備、建物附属設備を含む。）

b 機械、装置（附属設備を含む。）

c その他（船舶、車両、運搬具、耐用年数1年以上の工具、器具、備品等）

イ 建設仮勘定の増加額及び減少額

建設仮勘定とは建物、構築物、機械、装置、船舶、車両などの有形固定資産を建設するようなときに、完成まで長期間を要する場合、この建設に要した材料費、労務費、経費などを完成するまで一時的に処理する仮勘定で、完成後はそれぞれの資産勘定に振り替えられる。

増加額とは、この勘定の借方に加えられた額をいい、減少額とは、この勘定から他の勘定に振り替えられた額をいう。

ウ 有形固定資産の除却・売却による減少額

有形固定資産の売却、撤去、滅失及び同一企業に属する他の事業所への引き渡しなどの額をいう。

エ 減価償却額

減価償却費として有形固定資産勘定から控除した額、減価償却累計額に当期分として新たに引き当てられた額をいう。

オ 有形固定資産額の算式は以下のとおり。

(ア) 年末現在高＝年初現在高＋取得額－除却・売却による減少額－減価償却額

(イ) 建設仮勘定の年間増減＝増加額－減少額

(ウ) 投資総額＝取得額＋建設仮勘定の年間増減

(6) 製造品、半製品及び仕掛品、原材料及び燃料の在庫額（従業者30人以上の事業所）

事業所の所有に属するものを帳簿価額によって記入したものであり、原材料を他企業に支給して製造される委託生産品を含み、下請賃加工のために他企業から支給された原材料及び加工済みの在庫、仕入れて又は受け入れてそのまま販売するもの（転売品）の在庫は含まない。

(7) 製造品出荷額等

令和3年1月から令和3年12月までの1年間における製造品出荷額、加工賃収入額、くず廃物の出荷額及びその他収入額の合計であり、消費税、酒税、たばこ税、揮発油税及び地方揮発油税を含んだ額である。

ア 製造品出荷額

当該事業所の所有に属する原材料によって製造されたもの（原材料を他企業の国内事業所に支給して製造させたものを含む。）を、1年間のうちに当該事業所から出荷した場合の工場出荷額をいう。また、次のものも製造品出荷に含まれる。ただし、仕入れて又は受け入れてそのまま販売するもの（転売品）は含まない。

(ア) 同一企業に属する他の事業所へ引き渡したもの

(イ) 自家使用されたもの（当該事業所において最終製品として使用されたもの）

(ウ) 委託販売に出したもの（販売済みでないものを含み、令和3年中に返品されたものを除く。）

イ 加工賃収入額

1年間のうちに他企業の所有に属する主要原材料によって製造し、あるいは他企業の所有に属する製品又は半製品に加工処理を加えた場合、これに対して受け取った又は受け取るべき加工賃をいう。

ウ その他収入額

上記ア、イの出荷額以外で、例えば「転売収入」、「修理料収入」、「販売電力収入」、「冷蔵保管料収入」等の収入額をいう。

(8) 生産額

令和3年1月から令和3年12月までの1年間における下記算式により算出した額をいう。

ア 従業者30人以上

生産額 ＝ 製造品出荷額 ＋ 加工賃収入額 ＋ （製造品年末在庫額－製造品年初在庫額） ＋  
（半製品及び仕掛品年末価額－半製品及び仕掛品年初価額）

イ 従業者29人以下

生産額 ＝ 製造品出荷額 ＋ 加工賃収入額

(9) 付加価値額（粗付加価値額）

令和3年1月から令和3年12月までの1年間における下記算式により算出した額をいう。

ア 従業者30人以上

付加価値額 ＝ 製造品出荷額等 ＋ （製造品年末在庫額 － 製造品年初在庫額） ＋ （半製品及び仕掛品年末価額 － 半製品及び仕掛品年初価額） － （推計酒税、たばこ税、揮発油税及び地方揮発油税（\*1） ＋ 推計消費税額（\*2）） － 原材料・燃料・電力使用額等 － 減価償却額

イ 従業者29人以下

粗付加価値額 = 製造品出荷額等 - (推計酒税、たばこ税、揮発油税及び地方揮発油税 (\*1) + 推計消費税額 (\*2)) - 原材料・燃料・電力使用額等

\* 1 : 平成29年工業統計より「酒税、たばこ税、揮発油税及び地方揮発油税の合計額」の調査を廃止したため、「推計酒税、たばこ税、揮発油税及び地方揮発油税」は、出荷数量等から推計したものである。

\* 2 : 推計消費税額は平成13年工業統計より消費税額の調査を廃止したため推計したものであり、推計消費税額の算出に当たっては、直接輸出分、原材料、設備投資を控除している。

(10) 単位当たりの製造品出荷額等

下記算式により算出した値をいう。

ア 1事業所当たり製造品出荷額等 = (製造品出荷額等 - (推計酒税、たばこ税、揮発油税及び地方揮発油税 + 推計消費税額)) / 事業所数

イ 従業者1人当たり製造品出荷額等 = (製造品出荷額等 - (推計酒税、たばこ税、揮発油税及び地方揮発油税 + 推計消費税額)) / 従業者数

(11) 事業所敷地面積 (従業者30人以上の事業所)

令和4年6月1日現在において、事業所が使用(賃借を含む。)している敷地の全面積をいう。ただし、鉱区、住宅、寄宿舍、グラウンド、倉庫及びその他福利厚生施設などに使用している敷地については、生産設備などのある敷地と道路(公道)、塀、柵などにより明確に区別される場合又はこれらの敷地の面積が何らかの方法で区別できる場合は除外する。

なお、事業所の隣接地にある拡張予定地を事業所が占有している場合は含まれる。

(12) 水源別用水量 (従業者30人以上の事業所)

事業所内で生産のために使用される用水(従業者の飲料水、雑用水を含む。)をいい、1日当たり用水量とは、令和3年1月から令和3年12月までの1年間に使用した工業用水の総量を令和3年の操業日数で割ったものをいう。

ア 公共水道は、都道府県又は市区町村によって経営されている工業用水道又は上水道から取水した水をいう。

- ・工業用水道とは、飲用に適さない工業用水を供給するもの
- ・上水道とは、一般の水道のことで、飲用に適する水を供給するもの

イ 井戸水は、浅井戸、深井戸又は湧水から取水した水をいう。

ウ その他の淡水は、「公共水道」、「井戸水」、「回収水」以外の淡水をいう。例えば、河川、湖沼又は貯水池から取水した水(地表水)、河川敷及び旧河川敷内において集水埋きよによって取水した水(伏流水)、農業用水路から取水した水、他の事業所から供給を受けた水などである。

(13) 産出事業所

産業格付(\*)とは関係なく、当該品目を生産したすべての事業所を集計している。

\* : 製造品が複数の品目にわたる事業所の産業格付は、生産するそれぞれの品目の製造品出荷金額の大きさの割合によって、産業を決定している。したがって、生産品目は同一品目であっても、同一産業から生産されるだけではなく、他の種々な産業でも生産されていることとなる。

## 第 1 調査結果の概要

# 1 概況

- 全事業所について集計した令和4年6月1日現在の事業所数は2,114事業所、従業者は85,720人となっている（表1）。
- 全事業所について集計した令和3年の製造品出荷額等は2兆7,132億6,608万円、付加価値額は8,278億3,618万円となっている（表1）。

表1 年次別事業所数、従業者数、製造品出荷額等及び付加価値額（全事業所）

区分	事業所数	従業者数 (人)	区分	製造品出荷額等 (万円)	付加価値額 (万円)
令和4年	2,114	85,720	令和3年	271,326,608	82,783,618

- 注1：付加価値額について、従業者数1～29人の事業所は粗付加価値額  
 2：個人経営を含まない  
 3：事業所数及び従業者数については、表示年次の6月1日現在  
 4：製造品出荷額等及び付加価値額については、表示年次における1年間の数値

表2 年次別事業所数、従業者数、製造品出荷額等及び付加価値額（従業者4人以上の事業所）

区分	事業所数	従業者数 (人)	区分	製造品出荷額等 (万円)	付加価値額 (万円)
平成24年	2,206	81,870	平成24年	222,956,474	55,079,632
25年	2,148	82,077	25年	226,715,135	62,273,786
26年	2,130	82,600	26年	227,069,619	63,482,588
28年	2,281	84,546	27年	236,697,795	65,468,465
29年	2,081	85,282	28年	237,167,820	67,106,538
30年	2,087	86,662	29年	252,564,989	75,793,391
令和元年	2,087	87,940	30年	272,717,681	80,138,175
2年	2,055	87,639	令和元年	262,620,623	77,348,862
3年	1,866	84,349	2年	249,429,896	71,991,291
4年	1,845	85,164	3年	270,389,240	82,439,650

- 注1：付加価値額について、従業者数4～29人の事業所は粗付加価値額  
 2：二重下線の年次の数値は活動調査の数値、下線の年次の数値は工業統計の数値、その他の年次の数値は製造業事業所調査の数値  
 3：以下の数値については、個人経営を含まない  
 ・令和3年及び令和4年の事業所数及び従業者数  
 ・平成27年、令和2年及び令和3年の製造品出荷額等及び付加価値額  
 4：事業所数及び従業者数については、平成28年以降はそれぞれの表示年次の6月1日現在、平成24年～26年は表示年次の12月31日現在  
 5：製造品出荷額等及び付加価値額については、それぞれの年次における1年間の数値

## 2 事業所数

- 産業中分類別に全事業所について集計した事業所数をみると、「食料品製造業」が452事業所（県計の21.4%）と最も多く、次いで「生産用機械器具製造業」が192事業所（同9.1%）、「金属製品製造業」が190事業所（同9.0%）などとなっている（表3）。
- 広域振興圏別に全事業所について集計した事業所数をみると、県南が1,078事業所（県計の51.0%）と最も多く、次いで県央が444事業所（同21.0%）、沿岸が406事業所（同19.2%）、県北が186事業所（同8.8%）となっている（表4）。

表3 産業中分類別事業所数

区 分	令和4年			
	4人以上の事業所		全事業所	
	事業所数	構成比 (%)	事業所数	構成比 (%)
県 計	1,845	100.0	2,114	100.0
09 食 料 品	401	21.7	452	21.4
10 飲 料 ・ 飼 料	63	3.4	79	3.7
11 織 維	121	6.6	137	6.5
12 木 材	116	6.3	131	6.2
13 家 具	22	1.2	29	1.4
14 バ ル プ ・ 紙	23	1.2	26	1.2
15 印 刷	85	4.6	104	4.9
16 化 学	20	1.1	23	1.1
17 石 油	20	1.1	31	1.5
18 プ ラ ス チ ッ ク	91	4.9	98	4.6
19 ゴ ム	14	0.8	14	0.7
20 皮 革	7	0.4	7	0.3
21 窯 業	130	7.0	147	7.0
22 鉄 鋼	43	2.3	47	2.2
23 非 鉄	26	1.4	27	1.3
24 金 属	168	9.1	190	9.0
25 は ん 用	35	1.9	39	1.8
26 生 産 用	167	9.1	192	9.1
27 業 務 用	39	2.1	41	1.9
28 電 子	63	3.4	69	3.3
29 電 気	55	3.0	63	3.0
30 情 報	20	1.1	20	0.9
31 輸 送	53	2.9	57	2.7
32 そ の 他	63	3.4	91	4.3

- 注1：令和4年の事業所数については、個人経営を含まない  
 2：事業所数の調査時点については、表示年次の6月1日現在  
 3：■は上位3位

表4 広域振興圏別事業所数

区 分	令和4年			
	4人以上の事業所		全事業所	
	事業所数	構成比 (%)	事業所数	構成比 (%)
県 計	1,845	100.0	2,114	100.0
県 央	361	19.6	444	21.0
県 南	962	52.1	1,078	51.0
沿 岸	356	19.3	406	19.2
県 北	166	9.0	186	8.8

- 注1：令和4年の事業所数については、個人経営を含まない  
 2：事業所数の調査時点については、表示年次の6月1日現在

### 3 従業者数

- 産業中分類別に全事業所について集計した従業者数をみると、「食料品製造業」が18,245人（県計の21.3%）と最も多く、次いで「電子部品・デバイス・電子回路製造業」が9,939人（同11.6%）、「生産用機械器具製造業」が8,721人（同10.2%）などとなっている（表5）。
- 広域振興圏別に全事業所について集計した従業者数をみると、県南が53,849人（県計の62.8%）と最も多く、次いで県央が14,095人（同16.4%）、沿岸が11,320人（同13.2%）、県北が6,456人（同7.5%）となっている（表6）。

表5 産業中分類別従業者数

区 分	令和4年			
	4人以上の事業所		全事業所	
	従業者数 (人)	構成比 (%)	従業者数 (人)	構成比 (%)
県 計	85,164	100.0	85,720	100.0
09 食 料 品	18,138	21.3	18,245	21.3
10 飲 料 ・ 飼 料	1,019	1.2	1,047	1.2
11 織 維	3,380	4.0	3,416	4.0
12 木 材	2,130	2.5	2,161	2.5
13 家 具	405	0.5	420	0.5
14 バ ル ブ ・ 紙	832	1.0	838	1.0
15 印 刷	1,843	2.2	1,882	2.2
16 化 学	1,554	1.8	1,559	1.8
17 石 油	174	0.2	193	0.2
18 プ ラ ス チ ッ ク	3,983	4.7	4,001	4.7
19 ゴ ム	525	0.6	525	0.6
20 皮 革	344	0.4	344	0.4
21 窯 業	2,828	3.3	2,859	3.3
22 鉄 鋼	2,120	2.5	2,127	2.5
23 非 鉄	947	1.1	948	1.1
24 金 属	5,572	6.5	5,615	6.6
25 は ん 用	3,349	3.9	3,359	3.9
26 生 産 用	8,663	10.2	8,721	10.2
27 業 務 用	3,216	3.8	3,220	3.8
28 電 子	9,928	11.7	9,939	11.6
29 電 気	2,856	3.4	2,875	3.4
30 情 報	1,274	1.5	1,274	1.5
31 輸 送	7,719	9.1	7,728	9.0
32 そ の 他	2,365	2.8	2,424	2.8

- 注1：令和4年の従業者数については、個人経営を含まない
- 2：従業者数の調査時点については、表示年次の6月1日現在
- 3：■は上位3位

表6 広域振興圏別従業者数

区 分	令和4年			
	4人以上の事業所		全事業所	
	従業者数 (人)	構成比 (%)	従業者数 (人)	構成比 (%)
県 計	85,164	100.0	85,720	100.0
県 央	13,914	16.3	14,095	16.4
県 南	53,617	63.0	53,849	62.8
沿 岸	11,218	13.2	11,320	13.2
県 北	6,415	7.5	6,456	7.5

- 注1：令和4年の従業者数については、個人経営を含まない
- 2：従業者数の調査時点については、表示年次の6月1日現在



## 4 製造品出荷額等

- 産業中分類別に全事業所について集計した製造品出荷額等をみると、「輸送用機械器具製造業」が6,213億3,952万円（県計の22.9%）と最も高く、次いで「食料品製造業」が3,846億5,584万円（同14.2%）、「生産用機械器具製造業」が2,917億109万円（同10.8%）などとなっている（表7）。
- 広域振興圏別に全事業所について集計した製造品出荷額等をみると、県南が1兆8,942億6,667万円（県計の69.8%）と最も高く、次いで沿岸が3,515億3,240万円（同13.0%）、県央が3,451億4,497万円（同12.7%）、県北が1,223億2,204万円（同4.5%）となっている（表8）。

表7 産業中分類別製造品出荷額等（全事業所）

区 分	令和3年	
	製造品出荷額等 (万円)	構成比 (%)
県 計	271,326,608	100.0
09 食 料 品	38,465,584	14.2
10 飲 料 ・ 飼 料	4,651,920	1.7
11 織 維	2,086,091	0.8
12 木 材	7,499,607	2.8
13 家 具	643,045	0.2
14 パ ル プ ・ 紙	3,493,913	1.3
15 印 刷	3,817,783	1.4
16 化 学	5,919,426	2.2
17 石 油	1,082,325	0.4
18 プ ラ ス チ ッ ク	8,689,518	3.2
19 ゴ ム	534,734	0.2
20 皮 革	606,248	0.2
21 窯 業	9,676,995	3.6
22 鉄 鋼	10,745,179	4.0
23 非 鉄	2,593,871	1.0
24 金 属	12,408,169	4.6
25 は ん 用	14,404,892	5.3
26 生 産 用	29,170,109	10.8
27 業 務 用	11,568,046	4.3
28 電 子	27,244,089	10.0
29 電 気	5,749,516	2.1
30 情 報	2,382,489	0.9
31 輸 送	62,133,952	22.9
32 そ の 他	5,759,107	2.1

- 注1：令和3年の製造品出荷額等については、個人経営を含まない  
 2：製造品出荷額等の調査期間については、表示年次における1年間  
 3：■は上位3位

表8 広域振興圏別製造品出荷額等（全事業所）

区 分	令和3年	
	製造品出荷額等 (万円)	構成比 (%)
県 計	271,326,608	100.0
県 央	34,514,497	12.7
県 南	189,426,667	69.8
沿 岸	35,153,240	13.0
県 北	12,232,204	4.5

- 注1：令和3年の製造品出荷額等については、個人経営を含まない  
 2：製造品出荷額等の調査期間については、表示年次における1年間

表9 産業中分類別製造品出荷額等（従業者4人以上の事業所・上位5位昇順）

区 分	令和3年	
	製造品出荷額等 (万円)	構成比 (%)
県 計	270,389,240	100.0
31 輸 送	62,127,290	23.0
09 食 料 品	38,380,415	14.2
26 生 産 用	29,097,988	10.8
28 電 子	27,224,304	10.1
25 は ん 用	14,392,798	5.3

- 注1：令和3年の製造品出荷額等については、個人経営を含まない  
 2：製造品出荷額等の調査期間については、表示年次における1年間

## 5 付加価値額

- 産業中分類別に全事業所について集計した付加価値額をみると、「食料品製造業」が1,229億1,698万円（県計の14.8%）と最も高く、次いで「生産用機械器具製造業」が1,023億8,178万円（同12.4%）、「輸送用機械器具製造業」が897億5,060万円（同10.8%）などとなっている（表10）。
- 広域振興圏別に全事業所について集計した付加価値額をみると、県南が5,427億4,999万円（県計の65.6%）と最も高く、次いで県央が1,289億7,453万円（同15.6%）、沿岸が1,159億7,046万円（同14.0%）、県北が401億4,120万円（同4.8%）となっている（表11）。

表10 産業中分類別付加価値額（全事業所）

区 分	令和3年	
	付加価値額 (万円)	構成比 (%)
県 計	82,783,618	100.0
09 食 料 品	12,291,698	14.8
10 飲 料 ・ 飼 料	2,462,049	3.0
11 織 維	1,139,673	1.4
12 木 材	2,517,030	3.0
13 家 具	214,102	0.3
14 パ ル プ ・ 紙	1,032,988	1.2
15 印 刷	1,841,342	2.2
16 化 学	2,491,599	3.0
17 石 油	296,212	0.4
18 プ ラ ス チ ッ ク	2,987,014	3.6
19 ゴ ム	251,449	0.3
20 皮 革	191,174	0.2
21 窯 業	3,578,648	4.3
22 鉄 鋼	2,623,895	3.2
23 非 鉄	984,277	1.2
24 金 属	4,926,048	6.0
25 は ん 用	7,683,682	9.3
26 生 産 用	10,238,178	12.4
27 業 務 用	2,441,600	2.9
28 電 子	7,953,524	9.6
29 電 気	2,234,796	2.7
30 情 報	881,315	1.1
31 輸 送	8,975,060	10.8
32 そ の 他	2,546,265	3.1

- 注1：従業者1～29人の事業所は、粗付加価値額
- 2：令和3年の付加価値額については、個人経営を含まない
- 3：付加価値額の調査期間については、表示年次における1年間
- 4：■は上位3位

表11 広域振興圏別付加価値額（全事業所）

区 分	令和3年	
	付加価値額 (万円)	構成比 (%)
県 計	82,783,618	100.0
県 央	12,897,453	15.6
県 南	54,274,999	65.6
沿 岸	11,597,046	14.0
県 北	4,014,120	4.8

- 注1：従業者1～29人の事業所は、粗付加価値額
- 2：令和3年の付加価値額については、個人経営を含まない
- 3：付加価値額の調査期間については、表示年次における1年間

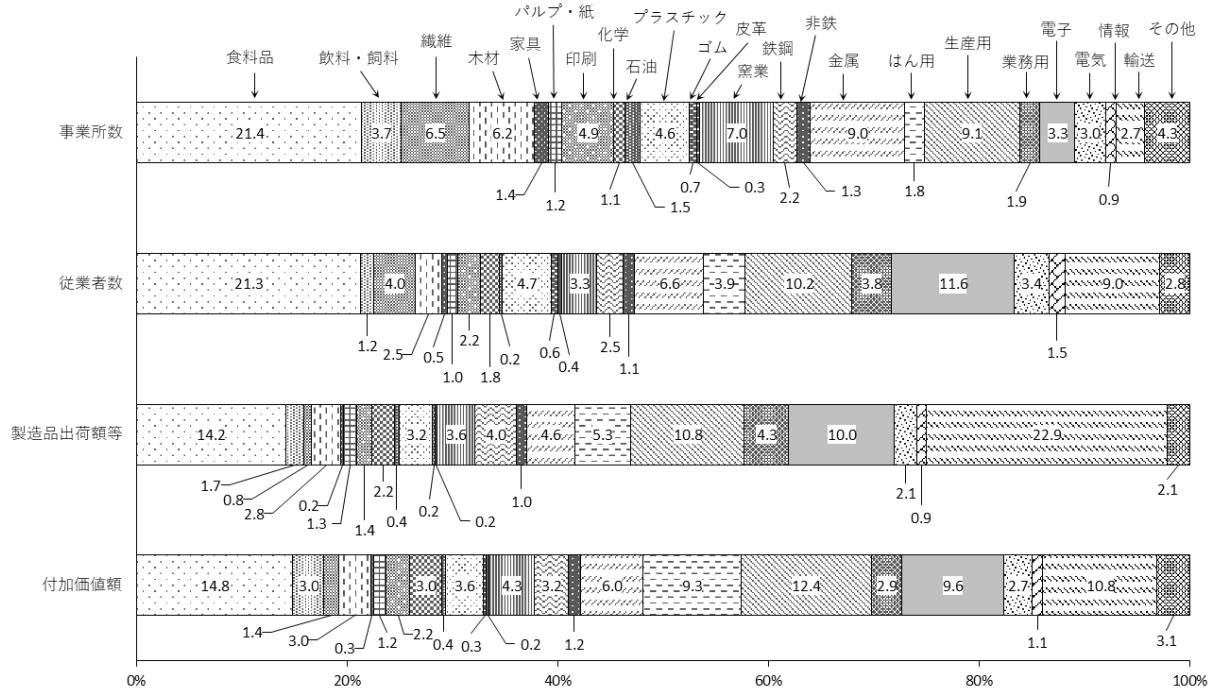
表12 産業中分類別付加価値額（従業者4人以上の事業所・上位5位昇順）

区 分	令和3年	
	付加価値額 (万円)	構成比 (%)
県 計	82,439,650	100.0
09 食 料 品	12,252,118	14.9
26 生 産 用	10,201,384	12.4
31 輸 送	8,970,758	10.9
28 電 子	7,943,158	9.6
25 は ん 用	7,679,261	9.3

- 注1：従業者4～29人の事業所は、粗付加価値額
- 2：令和3年の付加価値額については、個人経営を含まない
- 3：付加価値額の調査期間については、表示年次における1年間

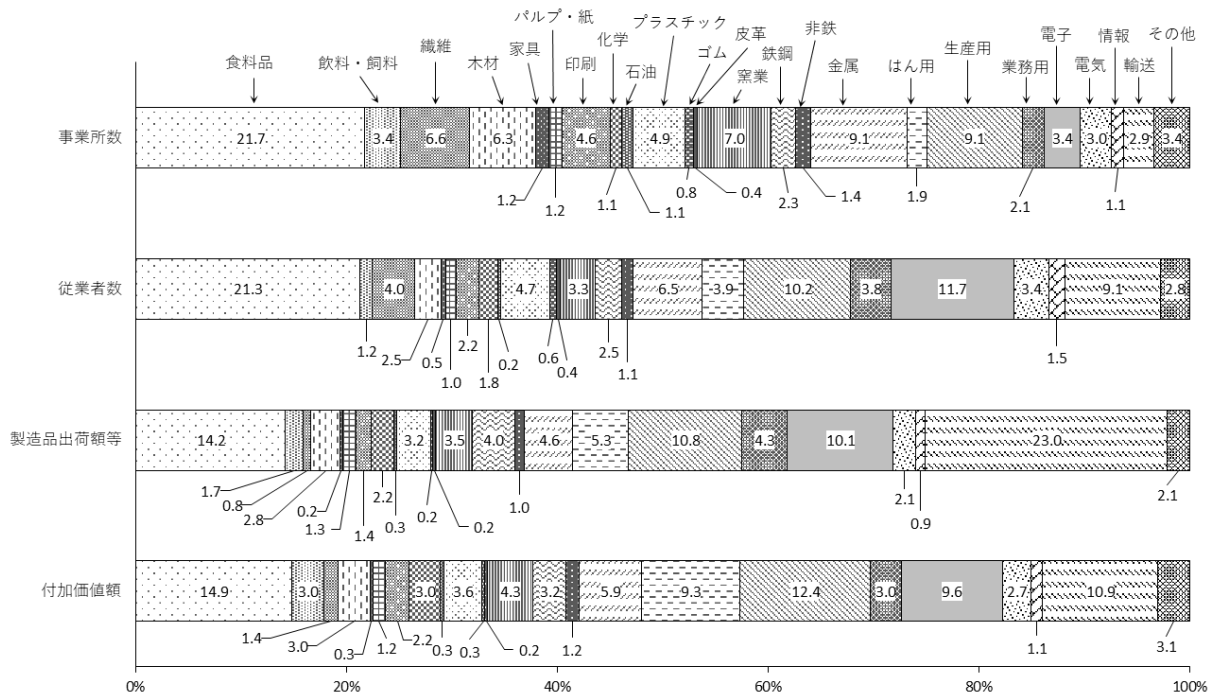
## 6 事業所数、従業者数、製造品出荷額等及び付加価値額の状況

図1-1 産業中分類別事業所数、従業者数、製造品出荷額等及び付加価値額の構成比  
(全事業所)



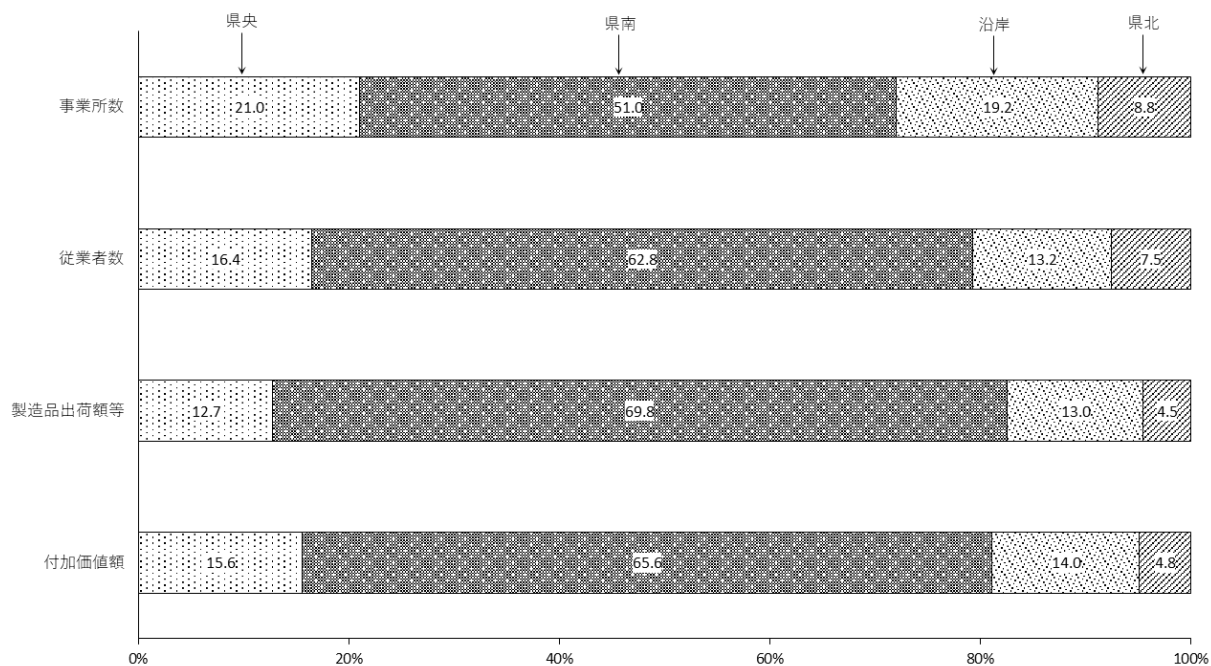
- 注1：付加価値額について、従業者1～29人の事業所は粗付加価値額
- 2：個人経営を含まない
- 3：事業所数及び従業者数の調査時点については、表示年次の6月1日現在
- 4：製造品出荷額等及び付加価値額の調査期間については、表示年次における1年間

図1-2 産業中分類別事業所数、従業者数、製造品出荷額等及び付加価値額の構成比  
(従業者4人以上の事業所)



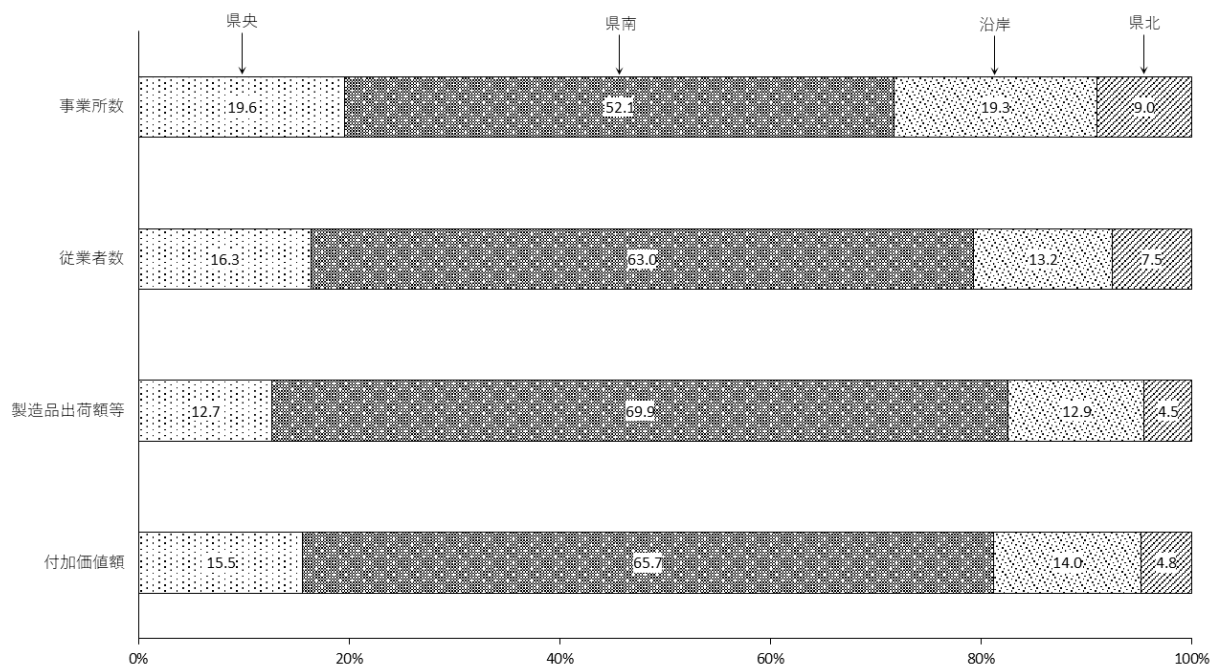
- 注1：付加価値額について、従業者4～29人の事業所は粗付加価値額
- 2：個人経営を含まない
- 3：事業所数及び従業者数の調査時点については、表示年次の6月1日現在
- 4：製造品出荷額等及び付加価値額の調査期間については、表示年次における1年間

図 2-1 広域振興圏別事業所数、従業者数、製造品出荷額等及び付加価値額の構成比  
(全事業所)



- 注 1 : 付加価値額について、従業者 1～29人の事業所は粗付加価値額  
 2 : 個人経営を含まない  
 3 : 事業所数及び従業者数の調査時点については、表示年次の 6 月 1 日現在  
 4 : 製造品出荷額等及び付加価値額の調査期間については、表示年次における 1 年間

図 2-2 広域振興圏別事業所数、従業者数、製造品出荷額等及び付加価値額の構成比  
(従業者 4 人以上の事業所)



- 注 1 : 付加価値額について、従業者 4～29人の事業所は粗付加価値額  
 2 : 個人経営を含まない  
 3 : 事業所数及び従業者数の調査時点については、表示年次の 6 月 1 日現在  
 4 : 製造品出荷額等及び付加価値額の調査期間については、表示年次における 1 年間

## 7 広域振興圏及び市町村別の状況

表13 広域振興圏及び市町村別事業所数、従業者数、製造品出荷額等及び付加価値額（全事業所）

区分	事業所数		従業者数		製造品出荷額等		付加価値額	
	令和4年	構成比(%)	令和4年 (人)	構成比(%)	令和3年 (万円)	構成比(%)	令和3年 (万円)	構成比(%)
<b>県計</b>	<b>2,114</b>	<b>100.0</b>	<b>85,720</b>	<b>100.0</b>	<b>271,326,608</b>	<b>100.0</b>	<b>82,783,618</b>	<b>100.0</b>
<b>県央</b>	<b>444</b>	<b>21.0</b>	<b>14,095</b>	<b>16.4</b>	<b>34,514,497</b>	<b>12.7</b>	<b>12,897,453</b>	<b>15.6</b>
盛岡市	190	9.0	5,244	6.1	11,597,617	4.3	4,219,013	5.1
八幡平市	58	2.7	2,078	2.4	3,181,800	1.2	1,489,955	1.8
滝沢市	48	2.3	1,824	2.1	4,190,370	1.5	2,222,705	2.7
雫石町	23	1.1	1,155	1.3	4,537,310	1.7	1,398,882	1.7
葛巻町	14	0.7	229	0.3	807,148	0.3	262,393	0.3
岩手町	23	1.1	949	1.1	2,188,490	0.8	751,752	0.9
紫波町	48	2.3	1,437	1.7	4,703,012	1.7	1,174,808	1.4
矢巾町	40	1.9	1,179	1.4	3,308,750	1.2	1,377,945	1.7
<b>県南</b>	<b>1,078</b>	<b>51.0</b>	<b>53,849</b>	<b>62.8</b>	<b>189,426,667</b>	<b>69.8</b>	<b>54,274,999</b>	<b>65.6</b>
花巻市	215	10.2	8,069	9.4	23,348,248	8.6	7,581,890	9.2
北上市	236	11.2	15,908	18.6	39,703,714	14.6	13,904,314	16.8
遠野市	55	2.6	2,353	2.7	8,025,482	3.0	4,235,863	5.1
一関市	251	11.9	10,500	12.2	20,319,720	7.5	8,674,451	10.5
奥州市	261	12.3	9,922	11.6	33,951,392	12.5	10,261,321	12.4
西和賀町	10	0.5	128	0.1	335,912	0.1	79,278	0.1
金ケ崎町	34	1.6	6,396	7.5	61,967,469	22.8	9,149,952	11.1
平泉町	16	0.8	573	0.7	1,774,730	0.7	387,930	0.5
<b>沿岸</b>	<b>406</b>	<b>19.2</b>	<b>11,320</b>	<b>13.2</b>	<b>35,153,240</b>	<b>13.0</b>	<b>11,597,046</b>	<b>14.0</b>
宮古市	101	4.8	2,464	2.9	8,010,004	3.0	2,027,198	2.4
大船渡市	96	4.5	2,406	2.8	6,123,738	2.3	2,366,280	2.9
陸前高田市	33	1.6	778	0.9	1,939,230	0.7	519,391	0.6
釜石市	67	3.2	2,905	3.4	13,293,471	4.9	4,472,291	5.4
住田町	12	0.6	501	0.6	1,570,004	0.6	507,353	0.6
大槌町	27	1.3	610	0.7	1,391,496	0.5	572,778	0.7
山田町	30	1.4	898	1.0	1,577,224	0.6	609,134	0.7
岩泉町	30	1.4	663	0.8	1,001,119	0.4	471,156	0.6
田野畑村	10	0.5	95	0.1	246,954	0.1	51,465	0.1
<b>県北</b>	<b>186</b>	<b>8.8</b>	<b>6,456</b>	<b>7.5</b>	<b>12,232,204</b>	<b>4.5</b>	<b>4,014,120</b>	<b>4.8</b>
久慈市	73	3.5	2,438	2.8	5,317,342	2.0	1,756,378	2.1
二戸市	40	1.9	1,981	2.3	2,270,234	0.8	984,960	1.2
普代村	5	0.2	114	0.1	304,292	0.1	87,938	0.1
軽米町	13	0.6	467	0.5	804,311	0.3	157,176	0.2
野田村	3	0.1	57	0.1	41,176	0.0	20,440	0.0
九戸村	9	0.4	423	0.5	1,412,299	0.5	355,729	0.4
洋野町	24	1.1	344	0.4	555,728	0.2	172,953	0.2
一戸町	19	0.9	632	0.7	1,526,822	0.6	478,546	0.6

注1：付加価値額について、従業者数1～29人の事業所は粗付加価値額

2：令和4年の事業所数及び従業者数、令和3年の製造品出荷額等及び付加価値額については、個人経営を含まない

3：事業所数及び従業者数の調査時点については、表示年次の6月1日現在

4：製造品出荷額等及び付加価値額の調査期間については、表示年次における1年間



## 第 2 統 計 表

### 【留意事項】

- 事業所数、従業者数の経理外項目については令和4年6月1日現在、製造品出荷額等、付加価値額などの経理項目については令和3年1月～12月の実績により調査している
- 製造業事業所調査においては、工業統計や活動調査の製造業についての調査結果とは、調査対象の選定方法や集計範囲等が異なることから、単純に比較ができない  
集計結果の時系列比較を行う際は、十分に留意が必要である
- 付加価値額について、従業者1～29人の事業所は粗付加価値額である
- 各項目は単位未満を四捨五入しているため、内訳の計と合計が一致しない場合がある  
なお、比率は、小数点以下第2位で四捨五入した
- 統計表中、「-」は該当値なし、「0.0」は四捨五入による単位未満であることを示している
- 「X」は、集計対象となる事業所が1又は2であるため、集計結果をそのまま公表すると個々の報告者の秘密が漏れるおそれがある場合に該当数値を秘匿した箇所である。また、集計対象が3以上の事業所に関する数値であっても、集計対象が1又は2の事業所の数値が合計との差し引きで判明する箇所は、併せて「X」とした

1 全事業所に関する統計表

第1表-1 産業中分類別事業所数、従業員数、従業者数、事業に就事する者の人件費及び派遣受入者に係る人材派遣会社への支払額、原材料・燃料・電力の使用額等、製造品出荷額等、付加価値額

(1) 県計

区分	事業所数	従業者合計(A-B)				常用労働者				派遣受入者(A)				事業に就事する者の人件費及び派遣受入者に係る人材派遣会社への支払額				製造品出荷額等				付加価値額											
		計		男		計		男		計		男		計		男		計		計		計											
		(人)	(人)	(人)	(人)	(人)	(人)	(人)	(人)	(人)	(人)	(人)	(人)	(人)	(人)	(人)	(人)	(人)	(人)	(人)	(人)	(人)	(人)	(万円)	(万円)								
果計	2,114	85,720	55,496	30,224	2,372	801	42,947	20,184	5,663	7,586	5,034	1,792	345	285	510	139	31,980	495	177,262	744	271,326	608	253,255	812	11,032	594	84,409	6,953	793	82,763	618		
09 食料・飼料	452	18,245	7,743	10,502	526	189	5,480	6,310	1,520	3,789	255	218	131	191	38	4	4,938	107	24,234	478	38,465	584	35,739	106	1,519	408	22,653	1,184	417	12,291	698		
10 飲料・飼料	79	1,047	764	283	94	25	526	181	109	71	36	6	3	10	1	1	308	518	1,771	378	4,328	308	4,328	308	112	238	4,651	920	4,651	920	2,462	049	
11 繊維	137	3,416	602	2,814	109	70	434	2,237	56	502	5	5	6	16	2	-	778	048	824	031	2,086	091	1,155	035	891	904	2,086	091	39	152	1,139	673	
12 木材	131	2,161	1,752	409	154	57	1,412	311	164	35	39	6	5	5	17	-	701	417	4,807	966	7,499	607	7,094	347	102	562	7,499	607	3,325	299	373	2,517	030
13 家具	29	420	294	126	34	16	228	84	29	23	3	3	1	1	-	-	133	243	382	735	643	045	616	327	16	757	4,008	5,953	214	1,102			
14 ハルブ	26	838	630	208	23	7	528	148	85	49	25	6	-	-	1	1	309	312	2,219	390	3,483	913	3,226	558	72	810	3,461	191	284	1,032	988		
15 印刷	104	1,882	1,188	724	144	67	955	595	53	64	10	1	9	5	4	3	642	820	1,542	394	3,817	783	3,552	582	199	673	41	62	487	1,841	342		
16 化学	23	1,559	1,121	438	23	1	759	281	122	83	217	73	2	-	-	-	733	455	2,871	895	5,919	426	5,811	435	4,923	-	-	103	068	2,491	599		
17 石油	31	193	163	30	5	-	131	20	20	8	7	2	-	-	1	-	93	821	751	490	1,082	325	1,038	591	26	366	-	-	17	368	296	212	
18 プラスチック	98	4,001	2,632	1,369	97	24	1,905	987	155	286	493	116	-	-	18	4	1,329	755	5,225	806	8,689	518	7,837	368	510	787	-	-	341	363	2,987	014	
19 ゴム	14	525	348	177	4	2	321	151	23	24	-	-	-	-	-	-	144	667	237	976	534	734	520	890	12	664	-	-	1,180	251	449		
20 皮革	7	344	165	179	4	-	137	134	25	54	8	-	-	-	9	9	107	838	395	115	606	248	490	689	115	657	-	-	2	191	174		
21 窯業	147	2,859	2,452	407	168	33	2,021	317	203	47	103	10	20	1	43	-	1,107	236	5,393	234	9,676	995	8,265	492	93	073	520	1,317	910	3,578	648		
22 鉄鋼	47	2,127	1,874	253	64	17	1,499	206	170	35	141	1	4	4	-	6	1,009	739	7,739	372	10,745	179	8,825	198	376	887	-	-	1,543	114	2,623	895	
23 非鉄	27	948	661	287	32	14	585	206	45	66	2	1	2	-	3	-	351	195	1,501	307	2,593	871	2,141	149	352	815	12	99	895	984	277		
24 金属	190	5,615	4,417	1,198	233	77	3,665	892	405	187	131	49	4	2	17	7	2,329	126	6,678	446	12,408	169	10,131	096	1,773	779	13	983	488	711	4,926	048	
25 はん用	39	3,359	2,269	1,090	33	10	1,819	573	401	486	29	22	3	1	13	1	1,383	657	6,583	045	14,404	892	13,764	127	5,884	245	-	-	56	520	7,683	682	
26 生産用	192	8,721	6,290	2,431	250	77	4,895	1,573	405	303	768	490	7	3	28	12	3,653	482	18,760	678	29,170	109	27,739	508	1,008	806	3,683	418	112	10,238	178		
27 業務用	41	3,220	1,904	1,316	56	12	1,389	556	289	480	193	270	2	1	3	2	1,339	618	9,039	360	11,568	046	11,422	082	111	219	-	-	34	145	2,441	600	
28 電機	69	9,939	7,265	2,674	77	22	5,470	2,046	305	304	1,587	355	-	-	174	53	3,781	232	17,480	235	27,244	089	25,037	627	2,130	396	211	75	855	7,953	524		
29 電気	63	2,875	1,632	1,243	62	18	1,586	1,028	47	197	54	36	-	-	117	36	1,094	798	3,237	409	5,749	516	5,438	073	217	755	22	95	696	2,234	796		
30 情報	20	1,274	856	418	29	6	742	227	73	134	14	51	-	-	2	-	481	778	1,428	920	2,382	489	2,102	201	275	850	85	4	353	881	315		
31 輸送	57	7,728	6,910	818	52	15	5,177	579	793	159	893	65	142	39	5	-	4,274	909	50,964	983	62,133	952	61,494	491	293	115	32	405	313	941	8,975	060	
32 その他	91	2,424	1,594	830	99	42	1,283	562	206	220	21	7	4	5	15	1	954	644	3,190	101	5,759	107	5,481	632	228	955	-	-	48	520	2,546	265	



1 全事業所に関する統計表

第1表-1 続き  
(2) 広域振興圏別  
県央

区分	事業所数		従業者計合(A-B)						常用労働者						臨時雇用者(1か月未満、日々雇用)		別経営の事業所へ出向または派遣している人(送出国者)(B)		事業に就く者の人件費及び派遣受入者に係る人材派遣会社への支払額	原材料・燃料・電力の使用額等	製造品出荷額等	付加価値額(従業者29人以下は粗付加価値額)			
	計	(人)	男		女		有給役員		無期雇用者		有期雇用者(1か月以上)		出向・派遣受入者		男	女	男	女					(万円)	(万円)	(万円)
			(人)	(人)	(人)	(人)	(人)	(人)	(人)	(人)	(人)	(人)	(人)	(人)											
県央	444	14,095	8,663	5,432	510	175	6,878	3,560	1,096	1,539	255	163	98	48	76	5	4,965,997	19,807,666	34,514,497	12,897,453					
09 食品	92	4,963	2,370	2,593	106	30	1,708	1,515	546	1,012	44	38	1	11	34	2	1,390,505	8,497,925	12,796,799	3,603,266					
10 飲料・飼料	21	306	192	114	29	11	141	62	16	36	6	5	3	7	-	-	83,199	164,794	429,267	198,032					
11 繊維	34	509	79	430	22	12	54	356	1	60	2	2	1	-	-	-	103,150	65,217	201,802	123,724					
12 木材	23	305	249	56	25	8	193	38	25	8	6	2	1	2	-	-	104,275	726,925	1,010,376	262,140					
13 家具	12	172	93	79	14	7	74	49	4	20	1	3	1	1	-	-	59,537	110,915	206,442	85,081					
14 ハルブ・紙	5	176	119	57	3	3	98	36	14	16	4	2	-	-	-	-	X	X	X	X					
15 印刷	47	752	488	264	73	27	387	209	28	28	-	-	-	1	-	-	261,613	454,642	1,574,646	971,350					
16 化学	3	392	263	129	2	-	208	124	52	5	1	-	1	-	-	-	X	X	X	X					
17 石油	7	35	30	5	2	-	27	4	-	1	1	1	-	-	-	-	X	X	X	X					
18 プラスチック	19	444	280	164	18	10	224	118	22	34	16	2	-	-	-	-	137,892	463,209	837,038	333,740					
19 ゴム	1	17	11	6	-	-	9	4	2	2	-	-	-	-	-	-	X	X	X	X					
20 皮革	2	101	44	57	1	-	40	40	-	17	3	-	-	-	-	-	X	X	X	X					
21 窯業	31	394	329	65	31	7	272	56	23	2	6	-	4	1	3	-	143,781	422,912	882,345	417,701					
22 鉄鋼	7	153	126	27	7	2	112	25	7	-	-	-	-	-	-	-	X	X	X	X					
23 非金属	2	29	21	8	1	-	11	4	9	4	-	-	-	-	-	-	X	X	X	X					
24 金属	40	1,308	1,058	250	64	17	864	149	125	72	9	12	-	1	4	-	588,925	2,190,015	4,129,359	1,617,072					
25 はん用	7	138	92	46	5	3	85	33	2	10	-	-	-	-	-	-	66,912	209,011	334,136	84,871					
26 生産用	27	1,174	819	355	33	14	665	159	76	128	49	54	4	3	4	-	474,911	904,021	2,977,005	1,993,769					
27 業務用	4	244	195	49	10	-	156	39	30	10	-	-	2	-	1	-	X	X	X	X					
28 電子	6	586	432	154	6	-	357	111	41	20	43	25	-	15	2	-	X	X	X	X					
29 電気	14	360	231	129	14	2	191	109	23	17	4	2	-	1	1	-	138,592	288,025	515,812	197,643					
30 情報	1	7	3	4	1	-	2	4	-	-	-	-	-	-	-	-	X	X	X	X					
31 輸送	4	617	481	136	3	1	430	123	-	-	48	12	80	20	-	-	252,207	1,037,676	1,261,236	239,476					
32 その他	35	913	658	255	40	21	570	193	50	38	12	3	-	1	14	-	393,441	1,794,385	2,639,649	807,120					

1 全事業所に関する統計表

第1表-1 続き  
(2) 広域振興圏別  
県南

区分	事業所数	従業者合計(A-B)						常用労働者						事業所へ出向または派遣している人(送出者)(B)						事業に就く者 の人数 派遣会社への支払額	原材料・燃料・電力の使用額等	製造品出荷額等	付加価値額 (従業者29人 以下は粗付加 価値額)							
		計		男		女		有給役員		無期雇用者		有期雇用者 (1か月以上)		出向・派遣 受入者		臨時雇用者 (1か月未満、日々雇用)		(万円)	(万円)					(万円)	(万円)					
		計	男	女	計	男	女	計	男	女	計	男	女	計	男	女	(人)									(人)	(人)	(人)	(人)	(人)
		(人)	(人)	(人)	(人)	(人)	(人)	(人)	(人)	(人)	(人)	(人)	(人)	(人)	(人)	(人)														
09 食料品	144	5,983	2,518	3,465	185	80	1,583	1,706	590	1,530	163	151	86	82	3	2	1,655,584	5,114,852	9,562,785	3,873,043										
10 飲料・飼料	22	410	325	85	36	6	186	49	83	29	20	1	-	1	-	115,299	1,347,054	3,635,350	2,026,406											
11 繊維	69	1,713	367	1,346	60	46	265	1,079	40	218	2	3	5	8	-	429,581	525,180	1,182,784	596,191											
12 木材	47	697	527	170	54	24	420	129	38	13	19	4	-	4	-	225,873	1,531,579	2,416,602	894,022											
13 家具	12	78	56	22	11	7	42	15	2	-	1	-	-	-	-	20,598	56,068	98,211	38,336											
14 ハルブ・紙	20	656	507	149	18	4	428	112	41	31	21	3	-	1	1	246,930	1,945,914	3,046,668	890,619											
15 印刷	36	949	580	369	46	26	504	311	24	34	10	1	3	4	3	335,724	1,021,517	2,063,324	769,073											
16 化学	14	1,058	761	297	15	1	478	147	61	76	207	73	1	-	-	475,556	2,284,709	4,537,419	1,807,402											
17 石油	13	70	57	13	1	-	45	10	8	2	3	1	-	1	-	31,591	409,482	563,956	140,510											
18 プラスチック	64	3,173	2,109	1,064	63	10	1,470	758	119	186	475	114	-	18	4	Y	Y	Y	Y											
19 ゴム	5	140	88	52	-	1	78	41	10	10	-	-	-	-	-	X	X	X	X											
20 皮革	5	243	121	122	3	-	97	94	25	37	5	-	-	9	9	X	X	X	X											
21 窯業	72	1,375	1,172	203	71	18	916	143	111	35	89	7	12	-	15	-	540,716	2,708,773	4,356,987	1,413,138										
22 鉄鋼	31	1,544	1,366	178	48	14	1,045	137	138	26	135	1	3	-	-	-	X	X	X											
23 非金属	24	910	631	279	31	14	565	202	36	62	2	1	2	-	3	-	342,403	1,488,928	2,556,628	961,673										
24 金属	121	3,447	2,622	825	134	46	2,136	646	245	104	117	35	1	-	10	6	X	X	X											
25 はん用	24	2,348	1,669	679	21	4	1,421	354	211	300	29	22	3	1	13	1	X	X	X											
26 生産用	139	7,056	5,121	1,935	192	54	3,929	1,296	311	161	712	436	2	-	23	12	3,006,933	17,558,588	25,489,986	7,884,780										
27 業務用	36	2,964	1,707	1,257	46	12	1,231	516	239	461	193	270	-	1	2	2	1,204,371	8,739,798	10,870,444	2,065,749										
28 電子	45	8,009	6,007	2,002	50	12	4,380	1,508	236	211	1,500	306	-	-	159	35	3,039,388	13,351,755	21,128,057	6,515,386										
29 電気	38	1,856	1,128	728	38	11	1,128	630	13	83	50	34	-	-	101	30	X	X	X											
30 情報	16	1,074	731	343	22	6	640	189	58	101	13	47	-	-	2	-	425,348	1,314,043	2,145,432	777,658										
31 輸送	37	6,851	6,195	656	27	7	4,556	439	772	157	844	53	59	19	4	-	3,932,854	49,467,632	60,229,427	8,581,299										
32 その他	44	1,245	809	436	44	15	615	292	149	130	1	-	4	2	-	1	490,277	1,323,364	2,712,505	1,434,405										

1 全事業所に関する統計表

第1表-1 続き  
(2) 広域振興圏別  
沿岸

区分	事業所数	従業者計合(A-B)				常用労働者								有給役員		出向・派遣受入者				臨時雇用者(有期雇用者(1か月未満、日々雇用))		別経営の事業所へ出向または派遣している人(送出国)(B)		事業に就事する者の人件費及び派遣受入者に係る人材派遣会社への支払額	原材料・燃料・電力の使用額等	製造品出荷額等	付加価値額(従業者29人以下は粗付加価値額)
		計		男		女		男		女		男		女		男		女		(万円)	(万円)	(万円)	(万円)				
		(人)	(人)	(人)	(人)	(人)	(人)	(人)	(人)	(人)	(人)	(人)	(人)	(人)	(人)	(人)	(人)	(人)	(人)								
沿岸	406	11,320	6,879	4,441	440	143	5,620	3,208	786	1,088	76	25	63	103	43	23	3,669,791	21,742,700	35,153,240	11,597,046							
09 食料品	152	4,017	1,671	2,346	162	55	1,256	1,630	247	656	7	5	42	87	1	-	1,013,234	5,442,074	8,516,596	2,756,624							
10 飲料・飼料	20	182	139	43	8	3	121	34	8	6	2	-	-	1	-	-	70,471	100,339	301,155	144,427							
11 繊維	13	382	59	323	9	8	42	296	7	19	1	-	-	5	-	-	90,540	107,315	307,009	178,807							
12 木材	36	848	714	134	46	13	576	108	93	13	12	-	3	3	13	-	274,916	2,095,244	3,373,822	1,150,943							
13 家具	3	155	134	21	4	1	106	17	23	3	1	-	-	-	-	-	X	X	X	X							
14 ハルブ・紙	1	6	4	2	2	-	2	-	-	2	-	-	-	-	-	-	X	X	X	X							
15 印刷	15	94	47	47	18	9	28	36	1	2	-	-	6	-	-	-	22,757	27,487	73,264	41,634							
16 化学	5	108	97	11	6	-	73	9	9	2	9	-	-	-	-	-	39,539	204,062	356,548	136,720							
17 石油	9	81	70	11	2	-	56	6	9	5	3	-	-	-	-	-	44,280	172,887	281,201	93,840							
18 プラスチック	14	381	240	141	16	4	208	91	14	46	2	-	-	-	-	-	X	X	X	X							
19 ゴム	7	347	239	108	4	1	227	95	8	12	-	-	-	-	-	-	95,360	174,121	385,850	179,729							
20 皮革	-	-	-	-	-	-	-	-	-	-	-	-	-	-	-	-	-	-	-	-							
21 窯業	30	772	699	73	53	6	610	57	54	7	7	3	4	25	-	-	X	X	X	X							
22 鉄鋼	9	430	382	48	9	1	342	44	25	9	6	-	1	4	-	6	224,178	4,529,265	5,369,390	669,104							
23 非金属	1	9	9	-	-	-	9	-	-	-	-	-	-	-	-	-	X	X	X	X							
24 金属	23	824	706	118	26	11	643	95	35	11	5	2	3	1	3	1	360,334	417,275	1,060,860	573,949							
25 はん用	8	873	508	365	7	3	313	186	188	176	-	-	-	-	-	-	335,262	2,618,402	5,252,973	2,619,440							
26 生産用	22	336	255	81	18	8	225	72	12	1	-	-	1	-	-	-	110,495	169,556	422,947	220,862							
27 業務用	-	-	-	-	-	-	-	-	-	-	-	-	-	-	-	-	-	-	-	-							
28 電子	16	1,127	667	460	21	10	598	380	28	71	20	15	-	-	16	-	391,274	3,030,874	4,230,444	763,489							
29 電気	3	137	86	51	1	-	81	26	4	25	-	-	-	-	-	-	42,121	192,426	355,920	140,954							
30 情報	1	15	9	6	2	-	7	3	-	3	-	-	-	-	-	-	X	X	X	X							
31 輸送	13	149	128	21	20	6	87	13	21	2	1	-	3	-	-	-	48,198	84,754	240,676	141,998							
32 その他	5	47	16	31	6	4	10	10	-	17	-	-	2	-	-	-	12,793	4,989	25,434	18,585							

1 全事業所に関する統計表

第1表-1 続き  
(2) 広域振興圏別  
県北

区分	事業所数	従業者計合(A-B)				常用労働者								事業所へ 別録の事業所へ 出向または派遣し ている人(送 出者)(B)	事業に従事する者 の件数及び派遣 受入者に係る人材 派遣会社への支払 額	原材料・燃 料・電力の使 用額等	製造品 出荷額等	付加価値額 (従業者29人 以下は粗付加 価値額)						
		計		有給役員		常勤雇用者		有期雇用者 (1か月以上)		出向・派遣 受入者		臨時雇用者(有期 雇用者(1か月未 満、日々雇用))							男	女	(万円)	(万円)	(万円)	(万円)
		男	女	男	女	男	女	男	女	男	女	男	女											
09 食品	186	6,456	2,780	3,676	206	65	2,291	2,613	211	962	92	41	3	15	20	5	1,786,955	7,608,920	12,232,204	4,014,120				
10 飲料・飼料	64	3,282	1,184	2,098	73	24	933	1,459	137	591	41	24	2	11	-	-	875,784	5,179,627	7,589,404	2,058,765				
11 繊維	21	812	97	715	18	4	73	506	8	205	-	-	-	3	2	-	40,549	159,191	286,148	93,184				
12 木材	25	311	262	49	29	12	223	36	8	1	2	-	1	-	-	-	154,777	126,319	394,496	240,951				
13 家具	2	15	11	4	5	1	6	3	-	-	-	-	-	-	-	-	96,353	454,218	698,807	209,925				
14 ハルブ・紙	-	-	-	-	-	-	-	-	-	-	-	-	-	-	-	-	X	X	X	X				
15 印刷	6	87	43	44	7	5	36	39	-	-	-	-	-	-	-	-	22,726	38,748	106,549	59,285				
16 化学	1	1	-	1	-	-	-	1	-	-	-	-	-	-	-	-	X	X	X	X				
17 石油	2	7	6	1	-	-	3	1	3	1	-	-	-	-	-	-	X	X	X	X				
18 プラスチック	1	3	3	-	-	-	3	-	-	-	-	-	-	-	-	-	Y	Y	Y	Y				
19 ゴム	1	21	10	11	-	-	7	11	3	-	-	-	-	-	-	-	X	X	X	X				
20 皮革	-	-	-	-	-	-	-	-	-	-	-	-	-	-	-	-	-	-	-	-				
21 窯業	14	318	252	66	13	2	223	61	15	3	1	-	-	-	-	-	X	X	X	X				
22 鉄鋼	-	-	-	-	-	-	-	-	-	-	-	-	-	-	-	-	-	-	-	-				
23 非金属	-	-	-	-	-	-	-	-	-	-	-	-	-	-	-	-	-	-	-	-				
24 金属	6	36	31	5	9	3	22	2	-	-	-	-	-	-	-	-	X	X	X	X				
25 はん用	-	-	-	-	-	-	-	-	-	-	-	-	-	-	-	-	-	-	-	-				
26 生産用	4	155	95	60	7	1	76	46	6	13	7	-	-	1	-	-	61,143	128,513	280,171	138,767				
27 業務用	1	12	2	10	-	-	2	1	-	9	-	-	-	-	-	-	X	X	X	X				
28 電子	2	217	159	58	-	-	135	47	-	2	24	9	-	-	-	-	Y	Y	Y	Y				
29 電気	8	522	187	335	9	5	186	263	7	72	-	-	-	15	5	173,379	449,583	743,561	258,375					
30 情報	2	178	113	65	4	-	93	31	15	30	1	4	-	-	-	-	X	X	X	X				
31 輸送	3	111	106	5	2	1	104	4	-	-	-	-	-	-	-	-	41,650	374,921	402,613	12,287				
32 その他	7	219	111	108	9	2	88	67	7	35	8	4	-	1	-	-	58,133	67,363	381,519	286,155				

1 全事業所に関する統計表

第1表-2 産業細分類別事業所数、従業者数、事業に従事する者の人件費及び派遣受入者に係る人材派遣会社への支払額、原

区分	事業所数	従業者数 (人)	事業に従事する者の人件費及び派遣受入者に係る人材派遣会社への支払額 (万円)	原材料・燃料・電力の使用額等 (万円)	製造品出荷額等 (万円)	付加価値額 (従業者29人以下は粗付加価値額) (万円)
県 計	2,114	85,720	31,980,425	177,262,744	271,326,608	82,783,618
09 食料品	452	18,245	4,935,107	24,234,478	38,465,584	12,291,698
091 畜産食料品						
0911 部分肉・冷凍肉	16	820	248,916	3,054,438	4,003,065	806,946
0912 肉加工品	10	508	136,694	777,871	1,088,005	271,233
0913 処理牛乳・乳飲料	13	493	164,482	1,503,727	2,380,540	715,712
0914 乳製品（処理牛乳、乳飲料を除く）	13	449	183,922	1,390,979	1,981,609	414,254
0919 その他の畜産食料品	40	4,378	1,204,784	5,916,382	9,464,352	3,048,729
092 水産食料品						
0921 水産缶詰・瓶詰	11	746	195,888	822,111	1,309,438	432,703
0922 海藻加工	25	354	78,018	345,211	551,864	189,854
0923 水産練製品	1	3	X	X	X	X
0924 塩干・塩蔵品	14	291	64,040	789,555	1,030,448	259,126
0925 冷凍水産物	32	869	221,025	1,502,763	2,282,390	667,522
0926 冷凍水産食品	16	355	68,141	541,125	701,202	151,273
0929 その他の水産食料品	17	242	64,844	302,396	436,815	117,267
093 野菜缶詰・果実缶詰・農産保存						
0931 野菜缶詰・果実缶詰・農産保存食料品（野菜漬物を除く）	9	114	21,164	27,023	52,275	21,768
0932 野菜漬物（缶詰、瓶詰、つぼ詰を除く）	11	180	30,884	49,168	117,516	61,076
094 調味料						
0941 味そ	5	19	2,691	2,923	8,099	4,800
0942 しょう油・食用アミノ酸	4	79	21,746	46,641	89,253	39,443
0943 ソース	2	16	X	X	X	X
0944 食酢	1	4	X	X	X	X
0949 その他の調味料	5	176	59,175	411,386	553,763	129,664
096 精穀・製粉						
0961 精米・精麦	6	133	49,585	729,269	880,675	110,340
0962 小麦粉	2	43	X	X	X	X
0969 その他の精穀・製粉	1	2	X	X	X	X
097 パン・菓子						
0971 パン	9	600	213,148	359,224	651,509	251,366
0972 生菓子	36	800	203,487	371,958	808,888	396,258
0973 ビスケット類・干菓子	12	579	142,410	202,890	543,279	292,990
0974 米菓	7	346	98,770	257,699	538,823	229,201
0979 その他のパン・菓子	5	103	21,396	62,769	148,010	76,987
098 動植物油脂						
0981 動植物油脂（食用油脂加工を除く）	3	20	6,710	65,415	104,376	35,632
099 その他の食料品						
0992 めん類	25	744	195,358	540,319	1,091,882	493,898
0993 豆腐・油揚	8	201	39,395	94,875	187,864	81,928
0994 あん類	4	36	11,766	35,344	67,059	29,428
0995 冷凍調理食品	19	869	193,928	914,456	1,484,836	506,733
0996 そう（惣）菜	11	542	161,424	318,877	637,971	279,051
0997 すし・弁当・調理パン	10	1,601	378,091	1,192,677	2,265,907	962,711
0998 レトルト食品	3	236	70,381	407,882	841,435	371,710
0999 他に分類されない食料品	46	1,294	358,959	1,070,644	1,938,567	752,218
10 飲料・飼料	79	1,047	309,518	1,771,378	4,651,920	2,462,049
101 清涼飲料						
1011 清涼飲料	8	266	83,416	1,229,017	3,381,756	1,915,717
102 酒類						
1021 果実酒	5	96	27,212	31,551	105,276	38,177

区分	事業 所数	従業者数 (人)	事業に従事する者の 人件費及び派遣 受入者に係る人材 派遣会社への支払 額 (万円)	原材料・燃 料・電力の使 用額等 (万円)	製造品 出荷額等 (万円)	付加価値額 (従業者29人 以下は粗付加 価値額) (万円)
1022 ビール類	4	67	X	X	X	X
1023 清酒	19	292	90,522	129,689	372,835	154,315
103 茶・コーヒー（清涼飲料を除く）						
1031 製茶	1	4	X	X	X	X
1032 コーヒー	1	2	X	X	X	X
104 製氷						
1041 製氷	6	16	5,677	11,466	26,920	14,343
106 飼料・有機質肥料						
1061 配合飼料	14	105	27,236	209,501	350,469	128,154
1062 単体飼料	5	56	14,402	34,861	67,205	29,519
1063 有機質肥料	16	143	42,644	97,878	242,664	127,172
<b>11 繊維</b>	<b>137</b>	<b>3,416</b>	<b>778,048</b>	<b>824,031</b>	<b>2,086,091</b>	<b>1,139,673</b>
111 製糸、紡績、化学繊維・ねん糸等						
1112 化学繊維	1	11	X	X	X	X
112 織物						
1122 絹・人絹織物業	1	1	X	X	X	X
1123 毛織物	2	27	X	X	X	X
114 染色整理						
1145 織物手加工染色整理	3	14	3,389	555	4,049	3,177
1146 綿状繊維・糸染色整理	1	3	X	X	X	X
1148 繊維雑品染色整理	2	9	X	X	X	X
115 網・網・レース・繊維粗製品						
1151 網	1	6	X	X	X	X
1152 漁網	1	14	X	X	X	X
1153 網地（漁網を除く）	1	15	X	X	X	X
1157 フェルト・不織布	5	113	44,123	42,637	108,364	58,418
1159 その他の繊維粗製品	1	9	X	X	X	X
116 外衣・シャツ（和式を除く）						
1161 織物製成人男子・少年服 （不織布製及びレース製 を含む）	13	640	144,231	112,804	333,512	196,938
1162 織物製成人女子・少女服 （不織布製及びレース製 を含む）	36	938	205,493	78,777	429,178	317,692
1163 織物製乳幼児服（不織布 製及びレース製を含む）	2	43	X	X	X	X
1164 織物製シャツ（不織布製 及びレース製を含み、下 着を除く）	7	103	18,098	11,474	33,944	20,429
1165 織物製事務用・作業用・衛 生用・スポーツ用衣服・学 校服（不織布製及びレー ス製を含む）	13	474	116,442	121,266	323,324	180,967
1167 ニット製アウターシャツ 類	7	133	26,275	10,385	49,816	34,957
1169 その他の外衣・シャツ	2	68	X	X	X	X
117 下着類						
1171 織物製下着	3	81	16,431	10,202	37,038	24,411
1172 ニット製下着	4	87	15,222	15,125	40,249	22,751
1174 補整着	1	12	X	X	X	X
118 和装製品・その他の衣服・繊維						
1181 和装製品（足袋を含む）	3	44	3,487	6,531	13,599	6,005
1186 帽子（帽体を含む）	2	18	X	X	X	X
1189 他に分類されない衣服・ 繊維製身の回り品	3	48	9,869	2,836	15,582	10,975
119 その他の繊維製品						
1191 寝具	4	73	11,478	3,396	27,597	22,001
1194 帆布製品	5	30	7,560	8,209	24,943	15,213
1195 繊維製袋	1	45	X	X	X	X
1196 刺しゅう	2	14	X	X	X	X

区分	事業 所数	従業者数 (人)	事業に従事する者の 人件費及び派遣 受入者に係る人材 派遣会社への支払 額 (万円)	原材料・燃 料・電力の使 用額等 (万円)	製造品 出荷額等 (万円)	付加価値額 (従業者29人 以下は粗付加 価値額) (万円)
1199 他に分類されない繊維製 品	10	343	94,452	296,124	441,441	137,758
<b>12 木材</b>	<b>131</b>	<b>2,161</b>	<b>701,417</b>	<b>4,807,966</b>	<b>7,499,607</b>	<b>2,517,030</b>
121 製材、木製品						
1211 一般製材	61	717	215,633	1,073,488	1,683,451	555,739
1212 単板（ベニヤ）	1	19	X	X	X	X
1213 木材チップ	20	213	66,083	460,457	716,092	225,148
1219 その他の特殊製材	1	30	X	X	X	X
122 造作材・合板・建築用組立材料						
1221 造作材（建具を除く）	4	63	18,734	68,827	115,292	41,115
1222 合板	4	162	65,943	556,103	1,063,169	456,070
1223 集成材	6	266	80,136	860,274	1,342,593	443,496
1224 建築用木製組立材料	19	486	181,243	1,530,348	2,152,406	647,756
1225 パーティクルボード	1	16	X	X	X	X
1228 床板	1	49	X	X	X	X
129 その他の木製品（竹、とうを含 む）						
1291 木材薬品処理	1	5	X	X	X	X
1299 他に分類されない木製品 （竹、とうを含む）	12	135	33,216	53,721	103,961	45,806
<b>13 家具</b>	<b>29</b>	<b>420</b>	<b>133,243</b>	<b>382,735</b>	<b>643,045</b>	<b>214,102</b>
131 家具						
1311 木製家具（漆塗りを除 く）	11	106	34,938	60,282	118,511	52,935
1312 金属製家具	1	143	X	X	X	X
133 建具						
1331 建具	13	101	32,129	85,321	141,898	50,125
139 その他の家具・装備品						
1391 事務所用・店舗用装備品	4	70	X	X	X	X
<b>14 パルプ・紙</b>	<b>26</b>	<b>838</b>	<b>309,312</b>	<b>2,219,390</b>	<b>3,493,913</b>	<b>1,032,988</b>
141 パルプ						
1411 パルプ	1	17	X	X	X	X
142 紙						
1421 洋紙・機械すき和紙	3	328	126,573	1,017,210	1,467,757	310,883
143 加工紙						
1431 塗工紙（印刷用紙を除 く）	2	22	X	X	X	X
144 紙製品						
1449 その他の紙製品	3	14	2,836	312,861	623,998	282,850
145 紙製容器						
1451 重包装紙袋	1	73	X	X	X	X
1453 段ボール箱	12	368	130,601	615,885	972,986	303,322
1454 紙器	4	16	4,103	7,009	18,839	11,095
<b>15 印刷</b>	<b>104</b>	<b>1,882</b>	<b>642,820</b>	<b>1,542,394</b>	<b>3,817,783</b>	<b>1,841,342</b>
151 印刷						
1511 オフセット印刷（紙に対 するもの）	87	1,299	419,395	780,374	2,238,261	1,270,771
1512 オフセット印刷以外の印 刷（紙に対するもの）	9	230	83,412	367,146	488,104	109,137
1513 紙以外の印刷	3	87	X	X	X	X
152 製版						
1521 製版	4	222	100,698	285,344	881,700	378,394
153 製本、印刷物加工						
1532 印刷物加工	1	44	X	X	X	X
<b>16 化学</b>	<b>23</b>	<b>1,559</b>	<b>733,455</b>	<b>2,871,895</b>	<b>5,919,426</b>	<b>2,491,599</b>
161 化学肥料						
1612 複合肥料	1	46	X	X	X	X
1619 その他の化学肥料	3	106	42,910	239,537	422,894	157,236
162 無機化学工業製品						
1623 圧縮ガス・液化ガス	5	64	26,193	89,674	245,371	141,541
163 有機化学工業製品						
1635 プラスチック	1	41	X	X	X	X
164 油脂加工製品・石けん・合成洗						

区分	事業 所数	従業者数 (人)	事業に従事する者の 人件費及び派遣 受入者に係る人材 派遣会社への支払 額 (万円)	原材料・燃 料・電力の使 用額等 (万円)	製造品 出荷額等 (万円)	付加価値額 (従業者29人 以下は粗付加 価値額) (万円)
1644 塗料	2	13	X	X	X	X
1647 ろうそく	1	1	X	X	X	X
<b>165 医薬品</b>						
1651 医薬品原薬	1	170	X	X	X	X
1652 医薬品製剤	4	982	466,792	1,527,392	3,652,528	1,695,661
<b>169 その他の化学工業</b>						
1694 ゼラチン・接着剤	1	3	-	X	X	X
1697 試薬	1	87	X	X	X	X
1699 他に分類されない化学工業製品	3	46	14,402	30,255	120,290	81,850
<b>17 石油</b>	<b>31</b>	<b>193</b>	<b>93,821</b>	<b>751,490</b>	<b>1,082,325</b>	<b>296,212</b>
<b>174 舗装材料</b>						
1741 舗装材料	30	148	X	X	X	X
<b>179 その他の石油製品・石炭製品</b>						
1799 その他の石油製品・石炭製品	1	45	X	X	X	X
<b>18 プラスチック</b>	<b>98</b>	<b>4,001</b>	<b>1,329,755</b>	<b>5,226,806</b>	<b>8,689,518</b>	<b>2,987,014</b>
<b>181 プラスチック板・棒・管・継</b>						
1813 プラスチック継手	1	18	X	X	X	X
1814 プラスチック異形押出製品	2	630	X	X	X	X
1815 プラスチック板・棒・管・継手・異形押出製品加工	5	59	23,888	31,328	105,222	67,176
<b>182 プラスチックフィルム・シー</b>						
1821 プラスチックフィルム	1	9	X	X	X	X
1825 プラスチックフィルム・シート・床材・合成皮革加工	8	126	40,758	161,471	247,909	78,581
<b>183 工業用プラスチック製品</b>						
1831 電気機械器具用プラスチック製品（加工業を除く）	6	238	76,177	190,635	365,001	138,602
1832 輸送機械器具用プラスチック製品（加工業を除く）	13	725	225,810	742,196	1,391,859	551,026
1833 その他の工業用プラスチック製品（加工業を除く）	17	615	178,665	444,536	765,683	277,808
1834 工業用プラスチック製品加工	3	82	35,770	30,748	100,268	63,784
<b>184 発泡・強化プラスチック製品</b>						
1841 軟質プラスチック発泡製品（半硬質性を含む）	3	82	27,246	204,558	274,842	61,452
1842 硬質プラスチック発泡製品	5	202	63,589	192,470	355,407	138,530
1844 強化プラスチック製容器・浴槽等	7	138	39,711	136,085	242,937	95,923
1845 発泡・強化プラスチック製品加工	6	144	34,042	108,406	194,491	83,606
<b>185 プラスチック成形材料（廃プラ</b>						
1851 プラスチック成形材料	2	49	X	X	X	X
1852 廃プラスチック製品	1	14	X	X	X	X
<b>189 その他のプラスチック製品</b>						
1892 プラスチック製容器	10	293	102,933	301,802	797,795	445,579
1897 他に分類されないプラスチック製品	5	425	160,362	2,319,914	3,036,762	576,412
1898 他に分類されないプラスチック製品加工	3	152	45,416	172,598	247,671	69,042
<b>19 ゴム</b>	<b>14</b>	<b>525</b>	<b>144,667</b>	<b>237,976</b>	<b>534,734</b>	<b>251,449</b>
<b>192 ゴム製・プラスチック製履物・</b>						
1921 ゴム製履物・同附属品	1	17	X	X	X	X
1922 プラスチック製履物・同附属品	1	26	X	X	X	X
<b>193 ゴムベルト・ゴムホース・工業</b>						
1931 ゴムベルト	1	7	X	X	X	X



区分	事業 所数	従業者数 (人)	事業に従事する者の 人件費及び派遣 受入者に係る人材 派遣会社への支払 額 (万円)	原材料・燃 料・電力の使 用額等 (万円)	製造品 出荷額等 (万円)	付加価値額 (従業者29人 以下は粗付加 価値額) (万円)
1933 工業用ゴム製品	11	475	132,009	228,682	510,856	238,192
<b>20 皮革</b>	<b>7</b>	<b>344</b>	<b>107,838</b>	<b>395,115</b>	<b>606,248</b>	<b>191,174</b>
203 革製履物用材料・同附属品						
2031 革製履物用材料・同附属品	3	49	11,780	33,954	59,425	23,155
204 革製履物						
2041 革製履物	4	295	96,058	361,161	546,823	168,019
<b>21 窯業</b>	<b>147</b>	<b>2,859</b>	<b>1,107,236</b>	<b>5,393,234</b>	<b>9,676,995</b>	<b>3,578,648</b>
211 ガラス・同製品						
2112 板ガラス加工	5	211	74,280	201,795	374,545	150,760
2117 ガラス繊維・同製品	1	17	X	X	X	X
2119 その他のガラス・同製品	1	4	X	X	X	X
212 セメント・同製品						
2121 セメント	3	383	197,253	1,893,421	3,205,680	911,554
2122 生コンクリート	50	678	256,854	1,071,398	1,869,123	722,479
2123 コンクリート製品	32	874	306,353	1,492,882	2,565,014	963,989
214 陶磁器・同関連製品						
2142 食卓用・ちゅう房用陶磁器	2	2	X	X	X	X
2144 電気用陶磁器	1	42	X	X	X	X
2145 理化学用・工業用陶磁器	1	45	X	X	X	X
2149 その他の陶磁器・同関連製品	2	32	X	X	X	X
215 耐火物						
2159 その他の耐火物	1	9	X	X	X	X
218 骨材・石工品等						
2181 砕石	20	224	82,679	196,272	481,889	261,448
2182 再生骨材	1	6	X	X	X	X
2183 人工骨材	1	2	X	X	X	X
2184 石工品	8	41	13,878	15,324	37,708	20,349
2186 鉱物・土石粉碎等処理	2	28	X	X	X	X
219 その他の窯業・土石製品						
2192 石こう（膏）製品	1	15	X	X	X	X
2193 石灰	8	136	57,768	327,079	574,407	217,548
2194 鋳型（中子を含む）	5	40	12,408	16,315	45,341	26,387
2199 他に分類されない窯業・土石製品	2	70	X	X	X	X
<b>22 鉄鋼</b>	<b>47</b>	<b>2,127</b>	<b>1,009,739</b>	<b>7,739,372</b>	<b>10,745,179</b>	<b>2,623,895</b>
223 製鋼を行わない鋼材（表面処理						
2231 熱間圧延（鋼管、伸鉄を除く）	1	268	X	X	X	X
2238 伸線	3	108	35,921	322,597	393,629	75,791
224 表面処理鋼材						
2249 その他の表面処理鋼材	1	52	X	X	X	X
225 鉄素形材						
2251 銑鉄鋳物（鋳鉄管、可鍛鋳鉄を除く）	22	1,331	648,388	1,807,184	3,347,080	1,388,012
2253 鋳鋼	1	36	X	X	X	X
2254 鍛工品	2	17	X	X	X	X
229 その他の鉄鋼						
2291 鉄鋼シャースリット	5	61	20,069	184,668	249,749	59,089
2292 鉄スクラップ加工処理	10	195	80,105	1,154,615	1,627,525	435,575
2299 他に分類されない鉄鋼	2	59	X	X	X	X
<b>23 非鉄</b>	<b>27</b>	<b>948</b>	<b>351,195</b>	<b>1,501,307</b>	<b>2,593,871</b>	<b>984,277</b>
232 非鉄金属第2次製錬・精製（非						
2329 その他の非鉄金属第2次製錬・精製（非鉄金属合金を含む）	2	91	X	X	X	X
233 非鉄金属・同合金圧延（抽伸、						
2339 その他の非鉄金属・同合金圧延（抽伸、押出しを含む）	4	286	134,408	815,487	1,390,248	525,780

区分	事業 所数	従業者数 (人)	事業に従事する者の 人件費及び派遣 受入者に係る人材 派遣会社への支払 額 (万円)	原材料・燃 料・電力の使 用額等 (万円)	製造品 出荷額等 (万円)	付加価値額 (従業者29人 以下は粗付加 価値額) (万円)
<b>234 電線・ケーブル</b>						
2341 電線・ケーブル（光ファイバケーブルを除く）	3	63	21,536	55,513	86,416	27,201
<b>235 非鉄金属素形材</b>						
2351 銅・同合金鋳物（ダイカストを除く）	1	14	X	X	X	X
2352 非鉄金属鋳物（銅・同合金鋳物及びダイカストを除く）	3	36	10,074	17,763	36,567	17,095
2353 アルミニウム・同合金ダイカスト	4	121	42,585	157,497	330,910	157,967
2354 非鉄金属ダイカスト（アルミニウム・同合金ダイカストを除く）	6	220	63,564	83,994	201,050	105,523
<b>239 その他の非鉄金属</b>						
2399 他に分類されない非鉄金属	4	117	41,999	252,189	330,589	67,485
<b>24 金属</b>	<b>190</b>	<b>5,615</b>	<b>2,329,126</b>	<b>6,678,446</b>	<b>12,408,169</b>	<b>4,926,048</b>
<b>242 洋食器・刃物・手道具・金物類</b>						
2422 機械刃物	1	5	X	X	X	X
2423 利器工匠具・手道具（やすり、のこぎり、食卓用刃物を除く）	1	39	X	X	X	X
2426 農業用器具（農業用機械を除く）	4	27	8,831	13,366	39,393	23,662
2429 その他の金物類	4	191	94,607	214,917	375,790	131,054
<b>243 暖房・調理等装置、配管工事用</b>						
2431 配管工事用附属品（バルブ、コックを除く）	2	27	X	X	X	X
2432 ガス機器・石油機器	2	185	X	X	X	X
2433 温風・温水暖房装置	1	14	X	X	X	X
2439 その他の暖房・調理装置（電気機械器具、ガス機器、石油機器を除く）	2	23	X	X	X	X
<b>244 建設用・建築用金属製品（製缶</b>						
2441 鉄骨	29	676	288,481	1,901,541	3,232,110	1,100,438
2442 建設用金属製品（鉄骨を除く）	30	797	366,525	722,348	1,690,557	856,561
2443 金属製サッシ・ドア	7	85	35,103	68,115	143,532	66,556
2444 鉄骨系プレハブ住宅	1	14	X	X	X	X
2445 建築用金属製品（サッシ、ドア、建築用金物を除く）	9	123	41,915	147,481	436,629	262,863
2446 製缶板金	19	490	176,214	321,677	660,104	293,637
<b>245 金属素形材製品</b>						
2451 アルミニウム・同合金プレス製品	4	242	104,100	128,671	290,996	139,809
2452 金属プレス製品（アルミニウム・同合金を除く）	24	510	217,489	500,553	909,909	346,129
2453 粉末や金製品	1	93	X	X	X	X
<b>246 金属被膜・彫刻、熱処理</b>						
2461 金属製品塗装	13	202	59,127	36,916	142,037	94,610
2462 溶融めっき（表面処理鋼材を除く）	1	71	X	X	X	X
2464 電気めっき（表面処理鋼材を除く）	6	416	178,381	376,595	810,407	365,591
2465 金属熱処理	2	45	X	X	X	X
2469 その他の金属表面処理	7	200	57,450	455,899	628,203	159,937
<b>247 金属線製品（ねじ類を除く）</b>						
2479 その他の金属線製品	9	704	321,806	926,920	1,481,582	491,620
<b>248 ボルト・ナット・リベット・小</b>						
2481 ボルト・ナット・リベット・小ねじ・木ねじ等	3	80	25,181	59,412	141,067	62,604
<b>249 その他の金属製品</b>						

区分	事業所数	従業者数 (人)	事業に従事する者の 人件費及び派遣 受入者に係る人材 派遣会社への支払 額 (万円)	原材料・燃 料・電力の使 用額等 (万円)	製造品 出荷額等 (万円)	付加価値額 (従業者29人 以下は粗付加 価値額) (万円)
2492 金属製スプリング	1	9	X	X	X	X
2499 他に分類されない金属製 品	7	347	143,807	207,187	550,957	321,908
<b>25 はん用</b>	<b>39</b>	<b>3,359</b>	<b>1,383,667</b>	<b>6,583,045</b>	<b>14,404,892</b>	<b>7,683,682</b>
251 ボイラ・原動機						
2513 はん用内燃機関	2	121	X	X	X	X
252 ポンプ・圧縮機器						
2522 空気圧縮機・ガス圧縮 機・送風機	1	98	X	X	X	X
2523 油圧・空圧機器	8	1,487	583,303	5,160,915	10,870,180	5,898,871
253 一般産業用機械・装置						
2535 冷凍機・温湿調整装置	1	24	X	X	X	X
259 その他のはん用機械・同部分品						
2591 消火器具・消火装置	3	139	44,348	234,178	482,272	220,586
2592 弁・同附属品	3	110	62,263	204,282	326,564	82,288
2595 ピストンリング	2	664	X	X	X	X
2596 他に分類されないはん用 機械・装置	5	536	245,791	247,719	814,867	447,009
2599 各種機械・同部分品製造 修理（注文製造・修理）	14	180	53,513	70,113	167,543	87,589
<b>26 生産用</b>	<b>192</b>	<b>8,721</b>	<b>3,653,482</b>	<b>18,760,678</b>	<b>29,170,109</b>	<b>10,238,178</b>
261 農業用機械（農業用器具を除 く）						
2611 農業用機械（農業用器具 を除く）	8	460	151,276	567,844	824,277	248,931
262 建設機械・鉱山機械						
2621 建設機械・鉱山機械	4	75	21,980	37,634	97,013	52,160
264 生活関連産業用機械						
2641 食品機械・同装置	4	18	7,384	52,111	78,498	23,989
2642 木材加工機械	1	6	X	X	X	X
2644 印刷・製本・紙工機械	1	114	X	X	X	X
2645 包装・荷造機械	3	154	56,131	75,010	193,080	106,307
265 基礎素材産業用機械						
2651 鋳造装置	1	2	X	X	X	X
2652 化学機械・同装置	2	36	X	X	X	X
266 金属加工機械						
2661 金属工作機械	3	226	159,233	887,379	1,214,736	363,565
2662 金属加工機械（金属工作 機械を除く）	4	190	76,939	169,006	341,766	152,144
2663 金属工作機械用・金属加 工機械用部分品・附属品 （機械工具、金型を除 く）	21	216	74,893	141,053	269,274	119,564
2664 機械工具（粉末や金を除 く）	10	240	97,948	213,004	424,111	188,072
267 半導体・フラットパネルディス ク						
2671 半導体製造装置	46	3,671	1,659,551	14,041,916	19,326,665	5,459,162
2672 フラットパネルディス ク製造装置	2	115	X	X	X	X
269 その他の生産用機械・同部分品						
2691 金属用金型・同部分品・ 附属品	26	520	208,265	223,391	586,544	324,872
2692 非金属用金型・同部分 品・附属品	11	772	234,915	275,925	630,931	322,330
2693 真空装置・真空機器	1	18	X	X	X	X
2694 ロボット	4	147	46,378	85,979	217,280	119,767
2699 他に分類されない生産用 機械・同部分品	40	1,741	745,730	1,774,245	4,528,841	2,561,834
<b>27 業務用</b>	<b>41</b>	<b>3,220</b>	<b>1,339,618</b>	<b>9,039,360</b>	<b>11,568,046</b>	<b>2,441,600</b>
271 事務用機械器具						
2711 複写機	1	76	X	X	X	X
2719 その他の事務用機械器具	2	508	X	X	X	X
272 サービス用・娯楽用機械器具						
2722 娯楽用機械	2	269	X	X	X	X

区分	事業 所数	従業者数 (人)	事業に従事する者の 人件費及び派遣 受入者に係る人材 派遣会社への支払 額 (万円)	原材料・燃 料・電力の使 用額等 (万円)	製造品 出荷額等 (万円)	付加価値額 (従業者29人 以下は粗付加 価値額) (万円)
2723 自動販売機	3	101	24,639	2,389	40,565	34,303
<b>273 計量器・測定器・分析機器・試</b>						
2733 圧力計・流量計・液面計 等	1	17	X	X	X	X
2735 分析機器	1	309	X	X	X	X
2738 理化学機械器具	3	99	29,542	38,888	116,397	67,323
2739 その他の計量器・測定 器・分析機器・試験機・ 測量機械器具・理化学機 械器具	6	262	135,738	310,812	695,069	364,316
<b>274 医療用機械器具・医療用品</b>						
2741 医療用機械器具	4	564	127,999	2,165,091	2,270,493	73,918
2743 医療用品（動物用医療機 械器具を含む）	6	200	85,361	395,691	407,871	29,060
<b>275 光学機械器具・レンズ</b>						
2751 顕微鏡・望遠鏡等	1	43	X	X	X	X
2752 写真機・映画用機械・同 附属品	1	11	X	X	X	X
2753 光学機械用レンズ・プリ ズム	10	761	472,770	3,012,072	3,545,446	602,956
<b>28 電子</b>	<b>69</b>	<b>9,939</b>	<b>3,781,232</b>	<b>17,480,235</b>	<b>27,244,089</b>	<b>7,953,524</b>
<b>281 電子デバイス</b>						
2813 半導体素子（光電変換素 子を除く）	3	371	173,482	344,998	686,204	319,840
2814 集積回路	1	754	X	X	X	X
<b>282 電子部品</b>						
2821 抵抗器・コンデンサ・変 成器・複合部品	12	2,299	993,739	2,474,503	4,391,140	1,666,915
2823 コネクタ・スイッチ・リ レー	18	1,300	475,937	3,741,951	5,404,777	1,113,175
<b>283 記録メディア</b>						
2831 半導体メモリメディア	1	1,877	X	X	X	X
<b>284 電子回路</b>						
2841 電子回路基板	5	633	264,861	929,618	1,577,542	585,843
2842 電子回路実装基板	8	493	310,072	1,077,459	1,592,564	495,767
<b>285 ユニット部品</b>						
2851 電源ユニット・高周波ユ ニット・コントロールユ ニット	2	1,434	X	X	X	X
<b>289 その他の電子部品・デバイス・</b>						
2899 その他の電子部品・デバ イス・電子回路	19	778	270,914	689,590	1,356,943	626,521
<b>29 電気</b>	<b>63</b>	<b>2,875</b>	<b>1,094,798</b>	<b>3,237,409</b>	<b>5,749,516</b>	<b>2,234,796</b>
<b>291 発電用・送電用・配電用電気機</b>						
2911 発電機・電動機・その他 の回転電気機械	2	54	X	X	X	X
2913 電力開閉装置	3	99	25,702	26,487	108,482	72,993
2914 配電盤・電力制御装置	14	366	163,207	415,231	882,836	416,928
2915 配線器具・配線附属品	4	241	110,169	751,114	1,087,237	280,109
<b>292 産業用電気機械器具</b>						
2922 内燃機関電装品	10	1,066	402,747	415,696	1,262,514	738,779
2929 その他の産業用電気機械 器具（車両用、船舶用を 含む）	6	160	45,316	84,002	192,666	101,094
<b>293 民生用電気機械器具</b>						
2931 ちゅう房機器	1	43	X	X	X	X
2939 その他の民生用電気機械 器具	4	202	70,700	376,387	529,661	129,126
<b>296 電子応用装置</b>						
2961 X線装置	1	1	X	X	X	X
2962 医療用電子応用装置	1	7	X	X	X	X
2969 その他の電子応用装置	2	17	X	X	X	X
<b>297 電気計測器</b>						
2971 電気計測器（別掲を除 く）	2	81	X	X	X	X
2972 工業計器	2	17	X	X	X	X

区分	事業所数	従業者数 (人)	事業に従事する者の 人件費及び派遣 受入者に係る人材 派遣会社への支払 額 (万円)	原材料・燃 料・電力の使 用額等 (万円)	製造品 出荷額等 (万円)	付加価値額 (従業者29人 以下は粗付加 価値額) (万円)
2973 医療用計測器	2	110		X	X	X
299 その他の電気機械器具						
2999 その他の電気機械器具	9	411	168,479	802,337	1,042,594	250,775
<b>30 情報</b>	<b>20</b>	<b>1,274</b>	<b>481,778</b>	<b>1,428,920</b>	<b>2,382,489</b>	<b>881,315</b>
301 通信機械器具・同関連機械器具						
3011 有線通信機械器具	2	363		X	X	X
3012 携帯電話機・PHS電話機	2	91		X	X	X
3015 交通信号保安装置	2	65		X	X	X
3019 その他の通信機械器具・ 同関連機械器具	3	166	40,236	15,199	85,865	58,382
302 映像・音響機械器具						
3023 電気音響機械器具	3	260	72,428	103,787	188,649	77,257
303 電子計算機・同附属装置						
3031 電子計算機（パーソナル コンピュータを除く）	1	29		X	X	X
3032 パーソナルコンピュータ	1	79		X	X	X
3034 印刷装置	4	94	24,628	122,941	166,974	39,990
3035 表示装置	1	15		X	X	X
3039 その他の附属装置	1	112		X	X	X
<b>31 輸送</b>	<b>57</b>	<b>7,728</b>	<b>4,274,909</b>	<b>50,964,983</b>	<b>62,133,952</b>	<b>8,975,060</b>
311 自動車・同附属品						
3111 自動車（二輪自動車を含 む）	1	3,283		X	X	X
3112 自動車車体・附随車	1	26		X	X	X
3113 自動車部分品・附属品	37	4,069	1,778,037	9,425,528	13,218,074	3,157,112
312 鉄道車両・同部分品						
3122 鉄道車両用部分品	1	56		X	X	X
313 船舶製造・修理、船用機関						
3131 船舶製造・修理	3	36	10,721	15,812	40,556	22,494
3132 船体ブロック	3	132	49,507	395,277	505,842	87,626
3133 舟艇製造・修理	5	57	20,598	25,390	58,296	30,150
3134 船用機関	4	27	7,366	21,683	34,852	11,987
315 産業用運搬車両・同部分品・附 属品	1	34		X	X	X
319 その他の輸送用機械器具						
3199 他に分類されない輸送用 機械器具	1	8		X	X	X
<b>32 その他</b>	<b>91</b>	<b>2,424</b>	<b>954,644</b>	<b>3,190,101</b>	<b>5,759,107</b>	<b>2,546,265</b>
321 貴金属・宝石製品						
3211 貴金属・宝石製装身具 （ジュエリー）製品	2	42		X	X	X
3212 貴金属・宝石製装身具 （ジュエリー）附属品・ 同材料加工	1	84		X	X	X
323 時計・同部分品						
3231 時計・同部分品	13	1,348	601,119	2,051,298	3,192,740	1,174,603
324 楽器						
3249 その他の楽器・楽器部 品・同材料	1	2		X	X	X
325 がん具・運動用具						
3251 娯楽用具・がん具（人形 を除く）	2	13		X	X	X
3253 運動用具	4	32	7,796	15,852	31,012	13,782
327 漆器						
3271 漆器	9	68	15,943	13,743	40,495	24,325
328 畳等生活雑貨製品						
3281 麦わら・パナマ類帽子・ わら工品	1	5		X	X	X
3282 畳	8	39	13,095	12,934	38,983	23,697
3284 ほうき・ブラシ	1	5		X	X	X
3289 その他の生活雑貨製品	3	38	5,361	1,059	8,138	6,663
329 他に分類されない						

区分	事業 所数	従業者数 (人)	事業に従事する者の 人件費及び派遣 受入者に係る人材 派遣会社への支払 額 (万円)	原材料・燃 料・電力の使 用額等 (万円)	製造品 出荷額等 (万円)	付加価値額 (従業者29人 以下は粗付加 価値額) (万円)
3291 煙火	2	4	X	X	X	X
3292 看板・標識機	30	171	51,958	72,778	168,343	86,893
3293 パレット	2	79	X	X	X	X
3295 工業用模型	3	28	10,115	6,658	28,657	20,000
3299 他に分類されないその他 の製品	9	466	182,147	785,508	1,754,157	949,880

1 全事業所に関する統計表

第1表-3 品目別産出事業所数、製造品出荷額

区分		産出事業所数	製造品出荷額 (万円)
県 計		3,222	253,255,812
09	食料品	789	35,599,166
091111	部分肉、冷凍肉（ブロイラーを除く）	18	3,834,487
091211	肉缶詰・瓶詰・つぼ詰	1	X
091212	肉製品	14	1,194,750
091311	処理牛乳	16	1,184,356
091312	乳飲料、乳酸菌飲料	9	717,428
091313	練乳、粉乳、脱脂粉乳	3	155,990
091411	バター	5	134,445
091412	チーズ	5	8,989
091413	クリーム	5	62,495
091414	アイスクリーム	18	285,074
091419	その他の乳製品	12	1,111,877
091911	ブロイラー加工品（解体品を含む）	17	7,290,112
091919	他に分類されない畜産食料品	27	1,454,900
092112	さば缶詰	5	215,674
092119	その他の水産缶詰・瓶詰	14	639,829
092211	寒天	1	X
092212	海藻加工品	40	634,777
092312	その他の水産練製品	2	X
092411	塩干・塩蔵品	31	767,499
092511	冷凍水産物	51	1,889,632
092611	冷凍水産食品	27	584,259
092911	素干・煮干	8	17,178
092919	他に分類されない水産食料品	28	409,151
092921	水産食料品副産物	5	18,776
093111	野菜缶詰（瓶詰・つぼ詰を含む）	1	X
093112	果実缶詰（瓶詰・つぼ詰を含む）	1	X
093119	その他の缶詰（瓶詰・つぼ詰を含む）	2	X
093129	その他の農産保存食料品	17	101,176
093211	野菜漬物（果実漬物を含む）	16	136,160
094111	味そ（粉味そを含む）	17	21,999
094211	しょう油、食用アミノ酸（粉しょう油、固形しょう油を含む）	10	59,654
094311	ウスター・中濃・濃厚ソース	1	X
094319	その他のソース類	4	12,267
094411	食酢	1	X
094911	香辛料（練製のものを含む）	1	X
094912	ルウ類	1	X
094919	他に分類されない調味料	13	262,788
096111	精米（砕精米を含む）	5	697,927
096113	精米・精麦かす	3	6,529
096211	小麦粉	3	120,613
096212	小麦製粉かす	2	X
096919	他に分類されない精穀・製粉品	3	4,060
097111	食パン	10	234,563
097112	菓子パン（イーストドーナッツを含む）	14	581,343
097211	洋生菓子	27	388,655

097212	和生菓子	39	608,897
097311	ビスケット類、干菓子	22	520,843
097411	米菓	8	530,175
097911	あめ菓子	2	X
097912	チョコレート類	1	X
097919	他に分類されない菓子	7	141,713
098121	牛脂	2	X
098122	豚脂	2	X
098129	その他の動植物油脂	5	65,610
099212	和風めん	18	583,731
099213	洋風めん	1	X
099214	中華めん	16	480,080
099311	豆腐、しみ豆腐、油揚げ類	12	140,156
099411	あん類	4	67,059
099511	冷凍調理食品	26	1,702,189
099611	そう(惣)菜	24	1,143,722
099711	すし、弁当、おにぎり	12	989,064
099712	調理パン、サンドイッチ	5	339,757
099811	レトルト食品	7	683,262
099919	その他の酵母剤	3	13,184
099921	こうじ、種こうじ、麦芽	3	1,866
099931	ふ、焼ふ	1	X
099933	切餅、包装餅(和生菓子を除く)	1	X
099934	栄養補助食品(錠剤、カプセル等の形状のもの)	2	X
099939	その他の製造食料品	52	1,814,737
<b>10</b>	<b>飲料・たばこ・飼料</b>	<b>145</b>	<b>4,477,580</b>
101111	炭酸飲料	3	1,013,498
101112	ジュース	13	67,287
101113	コーヒー飲料(ミルク入りを含む)	1	X
101114	茶系飲料	1	X
101115	ミネラルウォーター	3	398,268
101119	その他の清涼飲料	6	645,955
102111	果実酒	8	91,196
102211	ビール	5	77,881
102212	発泡酒	3	5,206
102311	清酒(濁酒を含む)	20	344,507
102312	清酒かす	15	3,407
102412	焼酎	7	9,233
102419	その他の蒸留酒・混成酒	8	2,563
103111	荒茶	1	X
103112	緑茶(仕上茶)	1	X
104111	人造水	7	27,501
106111	配合飼料	13	295,542
106112	ペット用飼料	1	X
106211	単体飼料	7	50,718
106311	有機質肥料	22	111,719
<b>11</b>	<b>繊維工業品</b>	<b>92</b>	<b>1,117,484</b>
111229	その他の化学繊維	1	X
111611	純羊毛糸	1	X
112119	その他の綿広幅生地織物	1	X
112229	その他の絹小幅織物	1	X
112311	羊毛洋服地	1	X
112339	その他の毛織物(紡毛を含む)	1	X
112919	他に分類されない織物	1	X



114511	綿織物手加工染色・整理	3	3,761
114512	絹織物手加工染色・整理	1	X
114519	その他の織物手加工染色・整理	1	X
114611	綿状繊維染色・整理、綿糸染	1	X
114811	繊維雑品染色・整理（起毛を含む）	1	X
115111	合成繊維ロープ・コード・トワイン	1	X
115311	漁網以外の網地	1	X
115711	プレスフェルト生地（ニードルを含む）、不織布（乾式）	3	62,801
115912	ふとん綿（中入綿を含む）	1	X
116111	織物製成人男子・少年用背広服上衣（ブレザー、ジャンパー等を含む）	5	174,426
116114	織物製成人男子・少年用制服上衣・オーバーコート類	1	X
116211	織物製成人女子・少女用ワンピース・スーツ上衣（ブレザー、ジャンパー等を含む）	8	71,866
116212	織物製成人女子・少女用スカート・ズボン	6	50,693
116213	織物製成人女子・少女用ブラウス	4	5,269
116214	織物製成人女子・少女用オーバー・レインコート	1	X
116215	織物製成人女子・少女用制服	1	X
116411	織物製ワイシャツ	1	X
116511	織物製事務用・作業用・衛生用衣服	4	55,635
116512	織物製スポーツ用衣服	4	119,312
116711	ニット製アウターシャツ類	4	6,089
116911	ニット製スポーツ上衣	1	X
116912	ニット製スポーツ用ズボン・スカート	1	X
118111	既製和服・帯（縫製加工されたもの）	4	14,490
118311	スカーフ・マフラー（ニット製を含む）	1	X
118611	織物製帽子	2	X
118911	毛皮製衣服・身の回り品	1	X
118914	衛生衣服附属品	1	X
119111	ふとん（羊毛ふとんを含む）	1	X
119411	綿帆布製品	1	X
119412	合成繊維帆布製品	4	20,837
119419	その他の繊維製帆布製品	3	2,470
119511	繊維製袋	3	46,642
119611	刺しゅう製品	1	X
119711	タオル（ハンカチーフを除く）	1	X
119919	他に分類されない繊維製品（ニット製を含む）	8	393,404
<b>12</b>	<b>木材・木製品</b>	<b>354</b>	<b>7,091,260</b>
121111	板類	50	638,269
121112	ひき割類	49	292,014
121113	ひき角類	42	108,400
121114	箱材、荷造用仕組材	10	28,754
121119	その他の製材製品	19	79,201
121121	木材の素材（製材工場からのもの）	19	159,142
121122	製材くず	46	57,811
121211	単板（ベニヤ）	1	X
121311	木材チップ	44	776,227
121911	経木、同製品	1	X
122111	造作材（建具を除く）	14	110,223
122211	普通合板	4	1,050,764
122212	特殊合板（集成材を除く）	1	X
122311	集成材	7	1,216,849
122411	住宅建築用木製組立材料	19	2,139,451
122412	その他の建築用木製組立材料	3	11,252
122511	パーティクルボード	1	X
122711	銘板、銘木、床柱	1	X

122811	床板	3	181,804
123211	木箱	2	X
129111	薬品処理木材	2	X
129912	木製台所用品	1	X
129913	はし(木・竹製)	2	X
129919	その他の木製品	13	89,234
<b>13</b>	<b>家具・装備品</b>	<b>66</b>	<b>598,292</b>
131111	木製机・テーブル・いす	8	15,625
131112	木製流し台・調理台・ガス台(キャビネットが木製のもの)	3	2,038
131113	たんす	2	X
131114	木製棚・戸棚	12	24,517
131116	木製ベッド	1	X
131119	その他の木製家具(漆塗りを除く)	13	59,212
131211	金属製机・テーブル・いす	1	X
131215	金属製棚・戸棚	1	X
131219	その他の金属製家具	1	X
133111	建具(金属製を除く)	19	133,668
139111	事務所用・店舗用装備品	4	45,064
139919	他に分類されない家具・装備品	1	X
<b>14</b>	<b>パルプ・紙・紙加工品</b>	<b>45</b>	<b>3,752,453</b>
141112	製紙クラフトパルプ	1	X
141119	その他のパルプ	1	X
142115	情報用紙	1	X
142121	衛生用紙	2	X
143119	その他の塗工紙	2	X
143211	段ボール(シート)	4	20,507
144112	事務用書式類	1	X
144211	祝儀用品	1	X
144919	その他の紙製品	5	565,079
145111	重包装紙袋	2	X
145211	角底紙袋	1	X
145311	段ボール箱	13	800,397
145411	印刷箱	2	X
145412	簡易箱	3	1,333
145413	貼箱	3	4,752
145419	その他の紙器	1	X
149959	他に分類されないパルプ・紙・紙加工品	2	X
<b>15</b>	<b>印刷・同関連品</b>	<b>113</b>	<b>3,493,972</b>
151111	オフセット印刷物(紙に対するもの)	87	2,110,835
151211	とっ版印刷物(紙に対するもの)	10	466,364
151311	紙以外のものに対する印刷物	10	143,522
152111	写真製版(写真植字を含む)	4	X
152112	フォトマスク	2	X
<b>16</b>	<b>化学工業製品</b>	<b>42</b>	<b>6,463,971</b>
161122	過りん酸石灰	1	X
161129	その他のりん酸質肥料	2	X
161211	化成肥料	3	28,685
161212	配合肥料	1	X
161919	その他の化学肥料	3	279,847
162311	酸素ガス(液化酸素を含む)	1	X
162313	溶解アセチレン	1	X
162315	窒素	4	138,406
162319	その他の圧縮ガス・液化ガス	1	X
162413	かん水、にがり	1	X

162923	カリウム塩類	1	X
163511	フェノール樹脂	1	X
163512	ユリア樹脂	1	X
163525	ふっ素樹脂	1	X
163911	ホルマリン	1	X
164411	油性塗料	2	X
164414	溶剤系合成樹脂塗料	1	X
164711	ろうそく	1	X
165111	医薬品原末、原液	1	X
165211	医薬品製剤（医薬部外品製剤を含む）	5	3, 551, 496
165411	生薬・漢方	1	X
166119	その他の仕上用・皮膚用化粧品	1	X
169412	セルロース系接着剤、プラスチック系接着剤	1	X
169612	木材化学製品	1	X
169711	試薬（診断用試薬を除く）	1	X
169919	その他の化学工業製品	4	146, 417
<b>17</b>	<b>石油製品・石炭製品</b>	<b>30</b>	<b>1, 043, 404</b>
174111	アスファルト舗装混合材、タール舗装混合材（アスファルトブロック、タール	30	1, 043, 404
<b>18</b>	<b>プラスチック製品</b>	<b>128</b>	<b>6, 707, 169</b>
181311	プラスチック継手（バルブ、コックを含む）	2	X
181419	その他のプラスチック異形押出製品	2	X
181511	プラスチック板・棒・管・継手・異形押出製品の加工品（切断、接合、塗装、	5	81, 738
182111	包装用軟質プラスチックフィルム（厚さ0. 2mm未満で軟質のもの）	1	X
182113	硬質プラスチックフィルム（厚さ0. 5mm未満で硬質のもの）	1	X
182511	プラスチックフィルム・シート・床材・合成皮革加工品（切断、接合、塗装、	6	110, 335
183111	電気機械器具用プラスチック製品	11	393, 344
183211	自動車用プラスチック製品	19	1, 263, 667
183212	輸送機械用プラスチック製品（自動車用を除く）	2	X
183319	その他の工業用プラスチック製品	20	614, 241
183411	工業用プラスチック製品の加工品（切断、接合、塗装、蒸着めっき、バフ加工	3	104, 227
184111	軟質プラスチック発泡製品（半硬質性を含む）	3	265, 660
184211	硬質プラスチック発泡製品（厚板）（厚さ3mm以上）	3	256, 002
184219	その他の硬質プラスチック発泡製品	2	X
184311	強化プラスチック製板・棒・管・継手	2	X
184411	強化プラスチック製容器・浴槽・浄化槽	3	29, 147
184412	工業用強化プラスチック製品	3	85, 581
184419	その他の強化プラスチック製品	3	68, 048
184511	発泡・強化プラスチック製品の加工品（切断、接合、塗装、蒸着めっき、バフ	6	194, 491
185111	プラスチック成形材料	2	X
185112	再生プラスチック成形材料	2	X
185211	廃プラスチック製品	2	X
189111	日用雑貨・台所用品・食卓用品・浴室用品	1	X
189211	プラスチック製中空成形容器	1	X
189212	飲料用プラスチックボトル	2	X
189219	その他のプラスチック製容器	10	591, 730
189711	医療・衛生用プラスチック製品	3	20, 765
189719	その他のプラスチック製品	6	1, 931, 893
189819	他に分類されないプラスチック製品の加工品（切断、接合、塗装、蒸着めっき	2	X
<b>19</b>	<b>ゴム製品</b>	<b>17</b>	<b>595, 302</b>
192115	ゴム製履物用品	1	X
192211	プラスチック製靴	1	X
193111	コンベヤゴムベルト	1	X
193211	ゴムホース	1	X
193311	防振ゴム	1	X
193313	ゴム製パッキン類	2	X

193318	工業用スポンジ製品	1	X
193319	その他の工業用ゴム製品	7	397,816
199319	その他の練生地	1	X
199919	その他のゴム製品	1	X
<b>20</b>	<b>なめし革・同製品・毛皮</b>	<b>9</b>	<b>489,394</b>
201121	馬革	1	X
203111	革製履物用材料、同附属品	3	51,571
204111	紳士用革靴（23cm以上）	1	X
204112	婦人用・子供用革靴	1	X
204114	作業用革靴	1	X
206119	その他のなめし革製かばん類	1	X
207111	袋物	1	X
<b>21</b>	<b>窯業・土石製品</b>	<b>218</b>	<b>8,247,132</b>
211211	合わせガラス	1	X
211219	その他の板ガラス	6	294,403
211712	ガラス長繊維、同製品	1	X
211919	他に分類されないガラス、同製品	3	26,685
212111	ポルトランドセメント	4	2,484,872
212119	その他の水硬性セメント	1	X
212211	生コンクリート	57	1,775,960
212311	遠心力鉄筋コンクリート管（ヒューム管）	2	X
212312	遠心力鉄筋コンクリート柱（ポール）	1	X
212313	遠心力鉄筋コンクリートくい（パイル）	2	X
212314	コンクリート管（遠心力鉄筋コンクリート管を除く）	3	42,725
212315	空洞コンクリートブロック	2	X
212316	土木用コンクリートブロック	18	873,810
212317	道路用コンクリート製品	20	412,064
212318	プレストレストコンクリート製品	3	170,690
212319	その他のコンクリート製品	10	203,942
212919	他に分類されないセメント製品	1	X
214211	陶磁器製和飲食器	2	X
214212	陶磁器製洋飲食器	1	X
214419	その他の電気用陶磁器	2	X
214512	理化学用・工業用ファインセラミックス	1	X
214919	その他の陶磁器	2	X
215219	その他の不定形耐火物	1	X
215919	他に分類されない耐火物（粘土質るつぽを含む）	1	X
217919	その他の研磨材、同製品	1	X
218111	砕石	24	454,169
218211	再生骨材	11	30,241
218311	人工骨材	1	X
218411	石工品	8	35,474
218611	鉱物・土石粉碎、その他の処理品	8	114,581
219219	その他の石こう製品	1	X
219311	生石灰	6	372,633
219312	消石灰	4	101,631
219319	その他の石灰製品	2	X
219411	鋳型（中子を含む）	5	41,842
219929	その他の窯業・土石製品	2	X
<b>22</b>	<b>鉄鋼</b>	<b>86</b>	<b>8,937,750</b>
221122	線材、バーインコイル	1	X
221134	普通鋼鋼線	1	X
221143	構造用鋼	1	X
221144	特殊用途鋼	1	X

221151	特殊鋼鋼線	1	X
221168	鉄くず	33	159,937
224913	針金	1	X
224919	その他の表面処理鋼材	1	X
225111	機械用銑鉄鋳物	11	2,987,724
225119	その他の銑鉄鋳物	14	160,286
225312	特殊鋼鋳鋼（鋳放しのもの）（鋳鋼管を含む）	1	X
225411	鍛工品	2	X
229111	鉄鋼切断品（溶断を含む）	4	216,822
229211	鉄スクラップ加工処理品	10	1,269,516
229911	鉄粉、純鉄粉	1	X
229919	その他の鉄鋼品	3	28,938
<b>23</b>	<b>非鉄金属</b>	<b>44</b>	<b>2,156,452</b>
232911	金再生地金、金合金	1	X
232912	銀再生地金、銀合金	1	X
232919	その他の非鉄金属再生地金、同合金	3	74,305
233211	アルミニウム圧延製品	1	X
233212	アルミニウム押し出し品（抽伸品を含む）	1	X
233919	その他の非鉄金属・同合金展伸材	2	X
234113	銅被覆線	2	X
234114	巻線	1	X
235111	銅・同合金鋳物	2	X
235211	アルミニウム・同合金鋳物	4	41,835
235311	アルミニウム・同合金ダイカスト	4	344,812
235419	その他の非鉄金属ダイカスト	2	X
239919	その他の非鉄金属・同合金粉	1	X
239921	銅、鉛、亜鉛、ニッケル、すず等粗製品	1	X
239929	その他の非鉄金属製品	1	X
239931	非鉄金属くず	17	197,789
<b>24</b>	<b>金属製品</b>	<b>219</b>	<b>10,643,858</b>
242212	合板・木材加工機械用刃物	1	X
242219	その他の機械刃物	1	X
242311	理髪用刃物	1	X
242319	その他の利器工器具、手道具	1	X
242611	農業用器具	1	X
242612	農業用器具部分品	2	X
242911	錠、かぎ	3	21,714
242912	建築用金物	4	334,627
242913	架線金物	1	X
242919	他に分類されない金物類	3	15,817
243111	金属製管継手	2	X
243219	その他のガス機器（温風暖房機を除く）	1	X
243221	石油ストーブ	1	X
243231	ガス機器・石油機器の部分品・附属品	7	395,625
243312	温水ボイラ	2	X
243911	暖房用・調理用器具	1	X
243919	その他の暖房・調理装置部分品	1	X
244111	鉄骨	27	3,073,842
244112	軽量鉄骨	11	45,388
244211	橋りょう	3	360,742
244213	水門	5	291,089
244219	その他の建設用金属製品	35	688,491
244311	住宅用アルミニウム製サッシ	3	24,524
244312	ビル用アルミニウム製サッシ	2	X

244322	金属製サッシ・ドア	4	94,647
244411	鉄骨系プレハブ住宅	1	X
244412	ユニットハウス	2	X
244519	その他の建築用金属製品	10	180,492
244611	板金製タンク	1	X
244614	コンテナ	1	X
244619	その他の製缶板金製品	22	409,883
245111	アルミニウム製機械部分品（機械仕上げをしないもの）	5	117,510
245119	その他の打抜・プレス加工アルミニウム、同合金製品	1	X
245211	打抜・プレス機械部分品（機械仕上げをしないもの）	22	803,607
245219	その他の打抜・プレス金属製品	1	X
245311	粉末や金製品	1	X
246919	その他の金属表面処理	2	X
247911	鉄製金網（溶接金網、じゃかごを含む）	8	351,476
247913	ワイヤロープ（鋼より線を含む）	1	X
247919	他に分類されない線材製品	1	X
248114	木ねじ、小ねじ、押しねじ	1	X
249112	金庫の部分品・取付具・附属品	1	X
249212	つるまきばね	2	X
249213	線ばね	1	X
249915	金属はく（打ちはく）	2	X
249919	その他の金属製品	10	465,117
<b>25</b>	<b>はん用機械器具</b>	<b>56</b>	<b>12,707,089</b>
251112	水管ボイラ	1	X
251121	ボイラの部分品・取付具・附属品	1	X
252121	ポンプ、同装置の部分品・取付具・附属品	1	X
252314	油圧バルブ	1	X
252331	空気圧機器（空気圧ユニット機器を含む）	3	9,437,461
252332	空気圧機器の部分品・取付具・附属品	6	195,008
253112	歯車（プラスチック製を含む）	3	12,369
253321	巻上機	1	X
253322	コンベヤ	2	X
253522	冷凍装置	1	X
259112	消火器具・消火装置の部分品・取付具・附属品	4	473,000
259212	自動調整バルブ	1	X
259214	一般用バルブ・コック	1	X
259215	バルブ・コック附属品	2	X
259414	軸受ユニット	1	X
259511	ピストンリング	2	X
259629	他に分類されないはん用機械、同装置の部分品・取付具・附属品	6	832,633
259919	他に分類されない各種機械部分品	19	164,818
<b>26</b>	<b>生産用機械器具</b>	<b>309</b>	<b>24,687,084</b>
261121	噴霧機、散粉機	2	X
261129	その他の栽培用・管理用機器	3	858,804
261131	農業用乾燥機	1	X
261139	その他の収穫調整用機器	2	X
261151	農業用機械の部分品・取付具・附属品	8	111,936
262134	破碎機・摩砕機・選別機の補助機	1	X
262141	建設機械・鉱山機械の部分品・取付具・附属品	5	48,411
264115	肉製品・水産製品製造機械	1	X
264119	その他の食品機械、同装置	2	X
264121	食品機械、同装置の部分品・取付具・附属品	8	14,056
264214	製材・木材加工・合板機械の部分品・取付具・附属品	1	X
264319	その他の製紙機械	1	X

264321	パルプ装置・製紙機械の部分品・取付具・附属品	1	X
264415	印刷・製本・紙工機械の部分品・取付具・附属品	3	5,337
264511	個装・内装機械	2	X
264512	外装・荷造機械	1	X
264513	包装・荷造機械の部分品・取付具・附属品	2	X
265122	鋳造装置の部分品・取付具・附属品	2	X
265217	乾燥機器	1	X
265218	集じん機器	2	X
265319	その他のプラスチック加工機械、同附属装置（手動式を含む）	1	X
266111	数値制御旋盤	1	X
266119	その他の旋盤	1	X
266129	その他の金属工作機械	3	111,902
266214	液圧プレス	1	X
266216	せん断機（シャーリングマシン）	1	X
266218	ワイヤフォーミングマシン	2	X
266229	その他の金属加工機械	1	X
266311	金属工作機械の部分品・取付具・附属品	18	128,780
266313	金属加工機械の部分品・取付具・附属品	11	132,656
266411	特殊鋼切削工具	3	25,206
266412	超硬工具（粉末や金製を除く）	4	260,000
266413	ダイヤモンド工具	2	X
266416	治具、金属加工用附属品	5	72,155
266419	その他の機械工具	3	71,473
267111	ウェーブプロセス（電子回路形成）用処理装置	4	10,654,321
267112	組立用装置	2	X
267119	その他の半導体製造装置	1	X
267121	半導体製造装置の部分品・取付具・附属品	44	3,507,015
267211	フラットパネルディスプレイ製造装置	2	X
267212	フラットパネルディスプレイ製造装置の部分品・取付具・附属品	3	53,034
269111	プレス用金型	21	221,314
269113	鋳造用金型（ダイカスト用を含む）	3	61,556
269119	その他の金属用金型、同部分品・附属品	21	284,625
269211	プラスチック用金型	25	377,734
269212	ゴム・ガラス用金型	2	X
269219	その他の非金属用金型、同部分品・附属品	2	X
269313	真空装置・真空機器の部分品・取付具・附属品	5	199,182
269419	その他のロボット	2	X
269421	ロボット、同装置の部分品・取付具・附属品	4	57,056
269912	ガラス工業用特殊機械	1	X
269919	その他の生産用機械器具	23	3,024,064
269929	他に分類されない生産用機械器具の部分品・取付具・附属品	38	429,797
<b>27</b>	<b>業務用機械器具</b>	<b>94</b>	<b>11,670,209</b>
271119	その他の複写機	1	X
271121	複写機の部分品・取付具・附属品	1	X
271911	金銭登録機（レジスタ）	1	X
271919	他に分類されない事務用機械器具	2	X
271921	その他の事務用機械器具の部分品・取付具・附属品	7	1,705,167
272211	パチンコ、スロットマシン	2	X
272212	ゲームセンター用娯楽機器	1	X
272221	娯楽用機械の部分品・取付具・附属品	6	22,544
272312	自動販売機の部分品・取付具・附属品	4	97,212
272919	他に分類されないサービス用・娯楽用機械器具	3	267,000
272929	その他のサービス用・娯楽用機械器具の部分品・取付具・附属品	2	X
273211	はかり	1	X



273212	はかりの部分品・取付具・附属品	1	X
273311	圧力計	1	X
273312	金属温度計	1	X
273411	工業用長さ計	2	X
273412	精密測定器	2	X
273413	精密測定器の部分品・取付具・附属品	2	X
273511	光分析装置	2	X
273519	その他の分析装置	1	X
273711	ジャイロ計器、磁気コンパス	1	X
273721	測量機械器具の部分品・取付具・附属品	3	82,514
273811	理化学機械器具	3	51,178
273812	理化学機械器具の部分品・取付具・附属品	1	X
273913	公害計測器	1	X
273919	他に分類されない計量器・測定器・分析機器・試験機・測量機械器具・理化学	3	486,308
273931	その他の計量器・測定器・分析機器・試験機・測量機械器具・理化学機械器具	6	392,445
274111	医療用機械器具、同装置	3	2,267,849
274112	病院用器具、同装置	2	X
274113	医療用機械器具の部分品・取付具・附属品	9	253,355
274211	歯科用機械器具、同装置	1	X
274311	医療用品	7	169,666
275111	望遠鏡	1	X
275212	写真装置、同関連器具	1	X
275311	カメラ用レンズ	3	209,531
275312	カメラ用交換レンズ	1	X
275313	光学レンズ	4	1,851,340
275314	プリズム	1	X
<b>28</b>	<b>電子部品・デバイス・電子回路</b>	<b>62</b>	<b>24,191,080</b>
281313	シリコントランジスタ	1	X
281319	その他の半導体素子	1	X
281413	モス型集積回路（論理素子）	1	X
281429	その他の集積回路	1	X
282112	固定コンデンサ	4	2,766,256
282114	変成器	4	119,311
282311	プリント配線板用コネクタ	2	X
282312	コネクタ（プリント配線板用コネクタを除く）	11	2,211,771
283111	半導体メモリメディア	2	X
284111	リジッドプリント配線板	2	X
284211	プリント配線実装基板	4	1,056,933
284212	モジュール実装基板	1	X
285119	その他の高周波ユニット	1	X
285121	コントロールユニット	2	X
285919	他に分類されないユニット部品	1	X
289911	磁性材部品（粉末や金によるもの）	1	X
289912	水晶振動子（時計用を除く）	2	X
289913	シリコンウエハ（表面研磨したもの）	2	X
289919	他に分類されない通信機械器具の部分品・附属品	5	387,429
289929	他に分類されない電子部品・デバイス・電子回路	14	1,500,480
<b>29</b>	<b>電気機械器具</b>	<b>77</b>	<b>8,929,546</b>
291151	発電機・電動機・その他の回転電気機械の部分品・取付具・附属品	1	X
291312	遮断器	1	X
291313	開閉器	2	X
291314	プログラマブルコントローラ	1	X
291315	電力開閉装置の部分品・取付具・附属品	1	X
291411	配電盤	3	598,264



291412	監視制御装置	8	175,890
291413	分電盤	2	X
291419	その他の配電盤・電力制御装置	3	54,542
291421	配電盤・電力制御装置の部分品・取付具・附属品	3	12,398
291513	接続器	1	X
291519	その他の配線器具・配線附属品	3	807,585
292221	内燃機関電装品の部分品・取付具・附属品	5	1,218,462
292913	産業用電熱装置	1	X
292929	その他の産業用電気機械器具の部分品・取付具・附属品	4	97,636
293121	ちゅう房機器の部分品・取付具・附属品	1	X
293219	その他の空調・住宅関連機器	2	X
293221	空調・住宅関連機器の部分品・取付具・附属品	2	X
293929	その他の民生用電気機械器具の部分品・取付具・附属品	3	511,625
296112	産業用X線装置	1	X
296113	X線装置の部分品・取付具・附属品	2	X
296212	医療用電子応用装置の部分品・取付具・附属品	1	X
296929	その他の電子応用装置の部分品・取付具・附属品	4	25,911
297113	半導体・I C測定器	1	X
297121	電気計測器の部分品・取付具・附属品	4	134,799
297211	工業計器	2	X
297212	工業計器の部分品・取付具・附属品	5	11,538
297311	医療用計測器	1	X
297312	医療用計測器の部分品・取付具・附属品	3	62,113
299919	他に分類されない電気機械器具	6	1,011,362
<b>30</b>	<b>情報通信機械器具</b>	<b>37</b>	<b>3,353,178</b>
301131	デジタル伝送装置	1	X
301132	搬送装置（デジタル伝送装置を除く）	1	X
301211	携帯電話機、PHS電話機	1	X
301311	ラジオ放送装置、テレビジョン放送装置	1	X
301312	固定局通信装置	1	X
301313	その他の移動局通信装置	2	X
301512	交通信号保安装置の部分品・取付具・附属品	3	38,647
301911	火災報知設備	1	X
301919	他に分類されない通信関連機械器具	1	X
302112	ビデオカメラ（放送用を除く）	1	X
302113	ビデオ機器の部分品・取付具・附属品	1	X
302212	デジタルカメラの部分品・取付具・附属品	2	X
302322	電気音響機械器具の部分品・取付具・附属品	2	X
303113	電子計算機の部分品・取付具・附属品	2	X
303411	印刷装置	2	X
303412	印刷装置の部分品・取付具・附属品	4	78,361
303512	表示装置の部分品・取付具・附属品	1	X
303911	金融用端末装置	2	X
303919	その他の端末装置	3	62,660
303941	その他の附属装置の部分品・取付具・附属品	5	687,069
<b>31</b>	<b>輸送用機械器具</b>	<b>79</b>	<b>60,843,103</b>
311111	軽・小型乗用車（気筒容量2000ml以下）（シャシーを含む）	1	X
311211	乗用車ボデー	1	X
311213	トラックボデー	1	X
311214	特別用途車ボデー	1	X
311314	自動車用内燃機関の部分品・取付具・附属品	13	1,986,053
311315	駆動・伝導・操縦装置部品	5	547,827
311316	懸架・制動装置部品	1	X
311317	シャシー部品、車体部品	10	5,139,497

311321	カーヒータ	2	X
311322	座席（完成品に限る）	2	X
311329	その他の自動車部品（二輪自動車部品を含む）	11	3,402,838
312212	電車・客貨車の部分品・取付具・附属品	4	124,143
313123	鋼製国内船舶の改造・修理	4	39,808
313211	船体ブロック	2	X
313312	プラスチック製舟艇の新造	2	X
313313	舟艇の改造・修理	6	23,018
313421	船用機関の部分品・取付具・附属品	9	23,840
314919	その他の航空機部分品・補助装置	1	X
315112	フォークリフトトラックの部分品・取付具・附属品	1	X
315911	構内運搬車（けん引車を含む）	1	X
3191919	他に分類されない輸送用機械器具、同部分品・取付具・附属品	1	X
<b>32</b>	<b>その他の製品</b>	<b>111</b>	<b>5,459,884</b>
321111	貴金属製装身具（宝石、象牙、亀甲を含む）	2	X
321211	貴金属・宝石製装身具附属品、同材料加工品、同細工品	1	X
322112	装飾品、置物類（すず・アンチモン製品を含む）	1	X
323111	ウォッチ（ムーブメントを含む）	1	X
323112	クロック（ムーブメントを含む）	1	X
323121	時計の部分品	5	942,681
323139	その他の時計側	1	X
324919	その他の洋楽器、和楽器	1	X
325113	金属製がん具	1	X
325119	その他のプラスチック製がん具	1	X
325311	野球・ソフトボール用具	1	X
325313	テニス・卓球・バドミントン用具	1	X
325314	ゴルフ・ホッケー用具	2	X
325317	釣道具、同附属品	2	X
325319	その他の運動用具	3	14,288
327111	漆器製家具	6	28,420
327112	漆器製台所・食卓用品	4	12,044
328119	その他のわら工品	1	X
328211	畳、畳床	8	21,475
328421	清掃用品	1	X
328511	喫煙用具	1	X
328929	他に分類されない生活雑貨製品	5	16,165
329111	煙火（がん具用を含む）	2	X
329211	看板、標識機、展示装置（電氣的、機械的でないもの）	31	133,413
329212	看板、標識機、展示装置（電氣的、機械的なもの）	10	19,622
329311	パレット	4	408,062
329511	工業用模型（木型を含む）	4	25,894
329913	人体安全保護具、救命器具	2	X
329919	他に分類されないその他の製品	8	323,541

1 全事業所に関する統計表

第1表-4 品目別産出事業所数、加工賃収入額

区分		産出 事業 所数	加工賃収入額  (万円)
県 計		816	11,032,594
09	食料品	110	1,504,338
091191	部分肉・冷凍肉（ブロイラーを除く）（賃加工）	6	11,870
091291	肉加工品（賃加工）	3	22,987
091391	処理牛乳・乳飲料（賃加工）	3	357,466
091491	乳製品（処理牛乳・乳飲料を除く）（賃加工）	2	X
091991	その他の畜産食料品（賃加工）	9	606,186
092191	水産缶詰・瓶詰（賃加工）	1	X
092291	海藻加工（賃加工）	11	20,611
092491	塩干・塩蔵品（賃加工）	2	X
092591	冷凍水産物（賃加工）	10	16,327
092691	冷凍水産食品（賃加工）	8	59,647
092991	その他の水産食料品（賃加工）	7	54,889
093191	野菜缶詰・果実缶詰・農産保存食料品（賃加工）	7	14,812
093291	野菜漬物（賃加工）	2	X
094191	味そ（賃加工）	6	881
094291	しょう油・食用アミノ酸（賃加工）	1	X
096191	精米・精麦（賃加工）	4	21,388
097191	パン（賃加工）	2	X
097291	生菓子（賃加工）	1	X
099291	めん類（賃加工）	2	X
099391	豆腐・油揚げ（賃加工）	1	X
099591	冷凍調理食品（賃加工）	3	21,733
099691	そう（惣）菜（賃加工）	1	X
099791	すし・弁当・調理パン（賃加工）	2	X
099891	レトルト食品（賃加工）	1	X
099991	他に分類されない食料品（賃加工）	15	225,937
10	飲料・たばこ・飼料	17	112,412
101191	清涼飲料（賃加工）	8	39,921
102191	果実酒（賃加工）	1	X
102391	清酒（賃加工）	1	X
103291	コーヒー（賃加工）	1	X
106191	配合飼料（賃加工）	2	X
106291	単体飼料（賃加工）	2	X
106391	有機質肥料（賃加工）	2	X
11	繊維工業品	107	886,976
114692	合成繊維糸・その他の糸染整理（賃加工）	1	X
114891	繊維雑品染色・整理（起毛を含む）（賃加工）	2	X
115291	漁網（賃加工）	1	X
115391	網地（漁網を除く）（賃加工）	1	X
115791	フェルト・不織布（賃加工）	2	X
116191	織物製成人男子・少年服（賃加工）	10	148,079
116291	織物製成人女子・少女服（賃加工）	34	285,550
116391	織物製乳幼児服（賃加工）	3	21,663
116491	織物製シャツ（賃加工）	8	23,822
116591	織物製事務用・作業用・衛生用・スポーツ用衣服（賃加工）	8	132,021
116791	ニット製アウターシャツ類（賃加工）	5	48,691
116991	その他の外衣・シャツ（賃加工）	2	X
117191	織物製下着（賃加工）	3	32,006

117291	ニット製下着（賃加工）	4	39,092
117491	補整着（賃加工）	1	X
118191	和装製品（足袋を含む）（賃加工）	1	X
118391	スカーフ・マフラー・ハンカチーフ（賃加工）	1	X
118691	帽子（帽体を含む）（賃加工）	1	X
118991	他に分類されない衣服・繊維製身の回り品（毛皮製を含む）（賃加工）	2	X
119191	寝具（賃加工）	5	26,469
119491	帆布製品（賃加工）	4	4,152
119691	刺しゅう製品（賃加工）	2	X
119891	繊維製衛生材料（賃加工）	1	X
119991	他に分類されない繊維製品（賃加工）	5	26,546
<b>12</b>	<b>木材・木製品</b>	<b>50</b>	<b>127,366</b>
121191	一般製材（賃加工）	26	3,365
121391	木材チップ（賃加工）	3	28,339
121991	その他の特殊製材（賃加工）	1	X
122191	造作材（賃加工）	2	X
122291	合板（賃加工）	1	X
122391	集成材（賃加工）	1	X
122491	建築用木製組立材料（賃加工）	10	74,300
122891	床板（賃加工）	1	X
129191	木材薬品処理（賃加工）	2	X
129991	他に分類されない木製品（塗装を含む）（賃加工）	3	1,900
<b>13</b>	<b>家具・装備品</b>	<b>9</b>	<b>10,594</b>
131191	木製家具（塗装を含む）（賃加工）	4	256
131291	金属製家具（塗装を含む）（賃加工）	1	X
132191	宗教用具（賃加工）	1	X
139191	事務所用・店舗用装備品（賃加工）	3	X
<b>14</b>	<b>パルプ・紙・紙加工品</b>	<b>11</b>	<b>74,672</b>
141191	溶解・製紙パルプ（賃加工）	1	X
142191	洋紙・機械すき和紙（賃加工）	1	X
143191	塗工紙（賃加工）	4	46,497
144991	その他の紙製品（賃加工）	1	X
145191	重包装紙袋（賃加工）	1	X
145391	段ボール箱（賃加工）	2	X
145491	紙器（賃加工）	1	X
<b>15</b>	<b>印刷・同関連品</b>	<b>18</b>	<b>211,565</b>
151191	オフセット印刷（紙に対するもの）（賃加工）	3	23,963
151291	オフセット印刷以外の印刷（紙に対するもの）（賃加工）	1	X
151391	紙以外のものに対する印刷（賃加工）	4	13,311
152191	写真製版（写真植字を含む）（賃加工）	3	103,390
153191	製本（賃加工）	2	X
153291	印刷物加工（賃加工）	5	70,737
<b>16</b>	<b>化学工業製品</b>	<b>1</b>	<b>X</b>
161991	その他の化学肥料（賃加工）	1	X
<b>17</b>	<b>石油製品・石炭製品</b>	<b>2</b>	<b>X</b>
174191	舗装材料（賃加工）	1	X
179991	その他の石油製品・石炭製品（賃加工）	1	X
<b>18</b>	<b>プラスチック製品</b>	<b>21</b>	<b>376,128</b>
181491	プラスチック異形押出製品（賃加工）	1	X
181591	プラスチック板・棒・管・継手・異形押出製品の加工品（賃加工）	1	X
182191	プラスチックフィルム（賃加工）	1	X
182591	プラスチックフィルム・シート・床材・合成皮革加工品（賃加工）	4	45,982
183191	電気機械器具用プラスチック製品（賃加工）	1	X
183291	輸送機械用プラスチック製品（賃加工）	1	X
183391	その他の工業用プラスチック製品（賃加工）	3	12,676
183491	工業用プラスチック製品の加工品（賃加工）	2	X

184291	硬質プラスチック発泡製品（賃加工）	1	X
185191	プラスチック成形材料（賃加工）	1	X
189791	他に分類されないプラスチック製品（賃加工）	2	X
189891	他に分類されないプラスチック製品の加工品（賃加工）	3	134,293
<b>19</b>	<b>ゴム製品</b>	<b>3</b>	<b>11,911</b>
192191	ゴム製履物・同附属品（賃加工）	2	X
193391	工業用ゴム製品（賃加工）	1	X
<b>20</b>	<b>なめし革・同製品・毛皮</b>	<b>4</b>	<b>116,410</b>
203191	革製履物用材料・同附属品（賃加工）	3	X
204191	革製履物（賃加工）	1	X
<b>21</b>	<b>窯業・土石製品</b>	<b>8</b>	<b>92,294</b>
211291	板ガラス加工（賃加工）	1	X
211991	その他のガラス・同製品（賃加工）	1	X
212391	コンクリート製品（賃加工）	1	X
214491	電気用陶磁器（賃加工）	1	X
218491	石工品（賃加工）	1	X
219391	石灰（賃加工）	3	6,186
<b>22</b>	<b>鉄鋼</b>	<b>13</b>	<b>374,006</b>
224992	その他の表面処理鋼材（賃加工）	1	X
225191	銑鉄铸件（賃加工）	4	77,235
229191	鉄鋼切断（賃加工）	4	29,259
229291	鉄スクラップ加工処理（賃加工）	1	X
229991	他に分類されない鉄鋼品（賃加工）	3	X
<b>23</b>	<b>非鉄金属</b>	<b>16</b>	<b>357,379</b>
232991	その他の非鉄金属第2次製錬・精製（賃加工）	1	X
233991	その他の非鉄金属・同合金圧延（賃加工）	3	274,976
234191	電線・ケーブル（賃加工）	2	X
235291	非鉄金属铸件（賃加工）	1	X
235391	アルミニウム・同合金ダイカスト（賃加工）	2	X
235491	非鉄金属ダイカスト（賃加工）	6	60,010
239991	他に分類されない非鉄金属（賃加工）	1	X
<b>24</b>	<b>金属製品</b>	<b>121</b>	<b>2,082,148</b>
242291	機械刃物（賃加工）	1	X
242691	農業用器具・同部分品（賃加工）	3	1,713
242991	その他の金物類（賃加工）	4	33,687
243191	配管工事用附属品（賃加工）	4	18,389
243291	ガス機器・石油機器・同部分品・附属品（賃加工）	3	4,899
244191	鉄骨（賃加工）	6	23,215
244291	建設用金属製品（賃加工）	15	64,748
244391	金属製サッシ・ドア（賃加工）	5	133,884
244591	建築用金属製品（賃加工）	4	274,589
244691	製缶板金製品（賃加工）	2	X
244692	金属板加工（賃加工）	12	12,127
245191	打抜・プレス加工アルミニウム・同合金製品（賃加工）	7	13,243
245291	打抜・プレス加工金属製品（賃加工）	16	56,245
246191	金属製品塗装・エナメル塗装・ラッカー塗装（賃加工）	14	145,234
246291	溶融めっき（賃加工）	1	X
246491	電気めっき（賃加工）	7	949,946
246591	金属熱処理（賃加工）	2	X
246993	金属研磨、電解研磨、シリコン研磨（賃加工）	4	21,110
246994	その他の金属表面処理（賃加工）	2	X
247991	その他の金属線製品（賃加工）	2	X
248191	ボルト・ナット・リベット・小ねじ・木ねじ等（賃加工）	2	X
249991	他に分類されない金属製品（賃加工）	5	25,539
<b>25</b>	<b>はん用機械器具</b>	<b>20</b>	<b>388,652</b>
251391	はん用内燃機関・同部分品・取付具・附属品（賃加工）	2	X

252291	空気圧縮機・ガス圧縮機・送風機・同部分品・取付具・附属品（賃加工）	2	X
252391	油圧・空気圧機器・同部分品・取付具・附属品（賃加工）	5	24,321
253191	動力伝導装置・同部分品・取付具・附属品（賃加工）	1	X
253491	工業窯炉・同部分品・取付具・附属品（賃加工）	1	X
259191	消火器具・消火装置・同部分品・取付具・附属品（賃加工）	1	X
259291	弁・同附属品（賃加工）	3	7,804
259991	他に分類されない各種機械部分品（賃加工）	5	4,639
<b>26</b>	<b>生産用機械器具</b>	<b>89</b>	<b>945,971</b>
261191	農業用機械・同部分品・取付具・附属品（賃加工）	8	24,571
262191	建設機械・鉱山機械・同部分品・取付具・附属品（賃加工）	5	12,911
264191	食品機械・同装置・同部分品・取付具・附属品（賃加工）	1	X
264491	印刷・製本・紙工機械・同部分品・取付具・附属品（賃加工）	2	X
264591	包装・荷造機械・同部分品・取付具・附属品（賃加工）	2	X
266391	金属工作機械用・金属加工機械用の部分品・取付具・附属品（賃加工）	11	49,168
266491	機械工具（賃加工）	6	10,257
267191	半導体製造装置・同部分品・取付具・附属品（賃加工）	21	596,821
267291	フラットパネルディスプレイ製造装置・同部分品・取付具・附属品（賃加工）	3	13,575
269191	金属用金型・同部分品・附属品（賃加工）	8	63,642
269291	非金属用金型・同部分品・附属品（賃加工）	3	6,640
269391	真空装置・真空機器・同部分品・取付具・附属品（賃加工）	1	X
269491	ロボット・同装置の部分品・取付具・附属品（賃加工）	1	X
269991	他に分類されない生産用機械器具・同部分品・取付具・附属品（賃加工）	17	76,654
<b>27</b>	<b>業務用機械器具</b>	<b>22</b>	<b>165,691</b>
271191	複写機・同部分品・取付具・附属品（賃加工）	1	X
271991	その他の事務用機械器具・同部分品・取付具・附属品（賃加工）	1	X
272291	娯楽用機械・同部分品・取付具・附属品（賃加工）	2	X
272391	自動販売機・同部分品・取付具・附属品（賃加工）	2	X
272991	その他のサービス用・娯楽用機械器具・同部分品・取付具・附属品（賃加工）	4	13,666
273291	はかり・同部分品・取付具・附属品（賃加工）	1	X
273991	その他の計量器・測定器・分析機器・試験機・測量機械器具・理化学機械器具	2	X
274191	医療用機械器具・同部分品・取付具・附属品（賃加工）	2	X
275291	写真機・映画用機械・同部分品・取付具・附属品（賃加工）	2	X
275391	光学機械用レンズ・プリズム研磨（賃加工）	5	56,071
<b>28</b>	<b>電子部品・デバイス・電子回路</b>	<b>47</b>	<b>1,990,171</b>
281391	半導体素子（賃加工）	1	X
281591	液晶パネル・フラットパネル（賃加工）	1	X
282191	抵抗器・コンデンサ・変成器・複合部品（賃加工）	7	1,501,321
282391	コネクタ・スイッチ・リレー（賃加工）	13	69,363
283191	半導体メモリメディア（賃加工）	1	X
284191	電子回路基板（賃加工）	5	36,997
284291	電子回路実装基板（賃加工）	8	121,412
285991	その他のユニット部品（賃加工）	1	X
289991	その他の電子部品・デバイス・電子回路（賃加工）	10	53,307
<b>29</b>	<b>電気機械器具</b>	<b>37</b>	<b>206,740</b>
291191	発電機・電動機・その他の回転電気機械・同部分品・取付具・附属品（賃加工）	1	X
291391	電力開閉装置・同部分品・取付具・附属品（賃加工）	1	X
291491	配電盤・電力制御装置・同部分品・取付具・附属品（賃加工）	5	20,389
291591	配線器具・配線附属品（賃加工）	4	9,218
292191	電気溶接機・同部分品・取付具・附属品（賃加工）	1	X
292291	内燃機関電装品・同部分品・取付具・附属品（賃加工）	6	35,049
292991	その他の産業用電気機械器具・同部分品・取付具・附属品（賃加工）	3	52,032
293291	空調・住宅関連機器・同部分品・取付具・附属品（賃加工）	1	X
293991	その他の民生用電気機械器具・同部分品・取付具・附属品（賃加工）	5	10,317
296191	X線装置・同部分品・取付具・附属品（賃加工）	1	X
297191	電気計測器・同部分品・取付具・附属品（賃加工）	2	X
297291	工業計器・同部分品・取付具・附属品（賃加工）	1	X



299991	その他の電気機械器具（賃加工）	6	41,964
<b>30</b>	<b>情報通信機械器具</b>	<b>24</b>	<b>199,563</b>
301191	有線通信機械器具（賃加工）	2	X
301291	携帯電話機・PHS電話機（賃加工）	1	X
301391	無線通信機械器具（賃加工）	2	X
301991	その他の通信機械器具・同関連機械器具（賃加工）	5	72,039
302191	ビデオ機器・同部分品・取付具・附属品（賃加工）	3	5,005
302291	デジタルカメラ・同部分品・取付具・附属品（賃加工）	1	X
302391	電気音響機械器具・同部分品・取付具・附属品（賃加工）	4	28,481
303191	電子計算機・同部分品・取付具・附属品（賃加工）	1	X
303291	パーソナルコンピュータ・同部分品・取付具・附属品（賃加工）	2	X
303491	印刷装置・同部分品・取付具・附属品（賃加工）	1	X
303591	表示装置・同部分品・取付具・附属品（賃加工）	1	X
303991	その他の附属装置・同部分品・取付具・附属品（賃加工）	1	X
<b>31</b>	<b>輸送用機械器具</b>	<b>30</b>	<b>523,413</b>
311191	自動車（二輪自動車を含む）（賃加工）	1	X
311391	自動車部分品・附属品（二輪自動車を含む）（賃加工）	18	418,980
313191	船舶新造・改造・修理（賃加工）	1	X
313291	船体ブロック（賃加工）	2	X
313391	舟艇の新造・改造・修理（賃加工）	1	X
313491	船用機関・同部分品・取付具・附属品（賃加工）	5	8,229
314291	航空機用エンジン・同部分品・取付具・附属品（賃加工）	1	X
314991	その他の航空機部分品・補助装置（賃加工）	1	X
<b>32</b>	<b>その他の製品</b>	<b>36</b>	<b>247,121</b>
321191	貴金属・宝石製装身具（賃加工）	1	X
322191	装身具・装飾品（賃加工）	1	X

1 全事業所に関する統計表

第2表 産業中分類別、従業者規模別事業所数、従業者数、事業に従事する者の人件費及び派遣受入者に係る人

区分	事業所数	従業者数 (人)	事業に従事する者の人件費及び派遣受入者に係る人材派遣会社への支払額 (万円)	原材料・燃料・電力の使用額等 (万円)	製造品出荷額等 (万円)	生産額 (従業者10人以上) (万円)	付加価値額 (従業者29人以下は粗付加価値額) (万円)
<b>県 計</b>	<b>2,114</b>	<b>85,720</b>	<b>31,980,425</b>	<b>177,262,744</b>	<b>271,326,608</b>	<b>260,034,315</b>	<b>82,783,618</b>
1～9人	779	3,698	1,009,631	3,767,884	6,802,619	-	2,734,097
10～19人	474	6,533	1,859,070	6,350,495	11,885,496	10,954,705	5,052,867
20～29人	260	6,341	1,854,639	5,769,368	10,613,983	9,847,031	4,413,720
30～49人	237	9,308	3,033,866	11,891,250	19,778,117	18,758,580	6,726,559
50～99人	200	14,036	4,594,757	15,151,455	27,149,781	26,720,157	10,598,926
100～199人	95	13,117	5,098,951	25,046,210	42,562,108	41,263,287	14,555,922
200～299人	26	6,541	2,826,441	15,046,426	23,433,568	22,073,363	7,230,993
300～499人	27	10,957	4,530,098	16,882,108	28,714,198	28,881,975	10,549,604
500～999人	12	7,592	3,382,318	17,307,781	28,901,297	29,393,912	11,245,437
1,000人以上	4	7,597	3,790,654	60,049,767	71,485,441	72,141,305	9,675,493
<b>09 食料品</b>	<b>452</b>	<b>18,245</b>	<b>4,935,107</b>	<b>24,234,478</b>	<b>38,465,584</b>	<b>36,433,111</b>	<b>12,291,698</b>
1～9人	152	723	148,168	620,729	923,572	-	279,357
10～19人	104	1,455	316,620	1,228,780	2,301,711	2,146,871	992,211
20～29人	54	1,332	282,193	1,611,850	2,537,191	2,297,561	856,289
30～49人	48	1,922	532,022	3,129,358	4,492,222	4,185,493	1,114,902
50～99人	53	3,755	1,027,107	4,971,401	8,101,495	8,010,628	2,756,276
100～199人	26	3,579	1,027,556	4,978,490	7,517,433	7,425,075	2,043,034
200～299人	7	1,714	542,926	1,880,671	3,339,922	3,101,178	1,266,109
300～499人	6	2,607	X	X	X	X	X
500～999人	2	1,158	X	X	X	X	X
1,000人以上	-	-	-	-	-	-	-
<b>10 飲料・飼料</b>	<b>79</b>	<b>1,047</b>	<b>309,518</b>	<b>1,771,378</b>	<b>4,651,920</b>	<b>4,024,309</b>	<b>2,462,049</b>
1～9人	45	212	55,326	239,416	435,477	-	147,815
10～19人	19	248	59,470	172,335	369,929	268,922	163,628
20～29人	7	159	50,302	78,050	223,746	199,626	117,769
30～49人	6	219	X	X	X	X	X
50～99人	1	53	X	X	X	X	X
100～199人	1	156	X	X	X	X	X
200～299人	-	-	-	-	-	-	-
300～499人	-	-	-	-	-	-	-
500～999人	-	-	-	-	-	-	-
1,000人以上	-	-	-	-	-	-	-
<b>11 繊維</b>	<b>137</b>	<b>3,416</b>	<b>778,048</b>	<b>824,031</b>	<b>2,086,091</b>	<b>1,932,893</b>	<b>1,139,673</b>
1～9人	38	176	38,298	58,426	128,985	-	64,387
10～19人	39	534	107,939	88,007	252,185	244,831	149,399
20～29人	18	430	96,757	92,455	278,663	277,824	169,327
30～49人	26	1,021	217,357	260,302	596,316	598,728	304,868
50～99人	13	855	198,979	157,670	505,707	487,309	308,997
100～199人	3	400	118,718	167,171	324,235	324,201	142,695
200～299人	-	-	-	-	-	-	-
300～499人	-	-	-	-	-	-	-
500～999人	-	-	-	-	-	-	-
1,000人以上	-	-	-	-	-	-	-
<b>12 木材</b>	<b>131</b>	<b>2,161</b>	<b>701,417</b>	<b>4,807,966</b>	<b>7,499,607</b>	<b>6,842,905</b>	<b>2,517,030</b>
1～9人	60	314	78,355	342,854	551,151	-	189,560
10～19人	38	536	158,629	958,011	1,636,354	1,456,564	617,124
20～29人	15	348	117,339	390,467	635,529	607,925	224,503
30～49人	11	443	158,752	1,465,571	2,231,413	2,215,283	672,326
50～99人	6	401	X	X	X	X	X



区分	事業所数	従業者数 (人)	事業に従事する者の 人件費及び派遣 受入者に係る人材 派遣会社への支払 額 (万円)	原材料・燃 料・電力の使 用額等 (万円)	製造品 出荷額等 (万円)	生産額 (従業者10人 以上) (万円)	付加価値額 (従業者29人 以下は粗付加 価値額) (万円)
100～199人	1	119	X	X	X	X	X
200～299人	-	-	-	-	-	-	-
300～499人	-	-	-	-	-	-	-
500～999人	-	-	-	-	-	-	-
1,000人以上	-	-	-	-	-	-	-
<b>13 家具</b>	<b>29</b>	<b>420</b>	<b>133,243</b>	<b>382,735</b>	<b>643,045</b>	<b>X</b>	<b>214,102</b>
1～9人	19	85	20,925	51,869	87,880	-	32,741
10～19人	6	74	21,608	37,234	75,786	75,541	35,069
20～29人	1	29	X	X	X	X	X
30～49人	2	89	X	X	X	X	X
50～99人	-	-	-	-	-	-	-
100～199人	1	143	X	X	X	X	X
200～299人	-	-	-	-	-	-	-
300～499人	-	-	-	-	-	-	-
500～999人	-	-	-	-	-	-	-
1,000人以上	-	-	-	-	-	-	-
<b>14 パルプ・紙</b>	<b>26</b>	<b>838</b>	<b>309,312</b>	<b>2,219,390</b>	<b>3,493,913</b>	<b>2,627,769</b>	<b>1,032,988</b>
1～9人	8	39	8,678	322,348	652,478	-	300,457
10～19人	8	102	X	X	X	X	X
20～29人	1	29	X	X	X	X	X
30～49人	3	110	X	X	X	X	X
50～99人	4	307	102,749	303,463	546,436	494,266	196,939
100～199人	2	251	X	X	X	X	X
200～299人	-	-	-	-	-	-	-
300～499人	-	-	-	-	-	-	-
500～999人	-	-	-	-	-	-	-
1,000人以上	-	-	-	-	-	-	-
<b>15 印刷</b>	<b>104</b>	<b>1,882</b>	<b>642,820</b>	<b>1,542,394</b>	<b>3,817,783</b>	<b>3,496,139</b>	<b>1,841,342</b>
1～9人	52	249	63,604	105,663	265,642	-	145,492
10～19人	23	293	73,010	110,620	252,709	242,337	129,172
20～29人	13	306	101,680	291,490	497,117	461,331	187,032
30～49人	9	363	130,625	456,787	1,317,013	1,315,885	737,477
50～99人	4	271	91,521	253,344	439,351	437,373	147,380
100～199人	3	400	182,380	324,490	1,045,951	1,039,213	494,789
200～299人	-	-	-	-	-	-	-
300～499人	-	-	-	-	-	-	-
500～999人	-	-	-	-	-	-	-
1,000人以上	-	-	-	-	-	-	-
<b>16 化学</b>	<b>23</b>	<b>1,559</b>	<b>733,455</b>	<b>2,871,895</b>	<b>5,919,426</b>	<b>5,705,991</b>	<b>2,491,599</b>
1～9人	6	24	9,140	59,583	136,404	-	69,838
10～19人	4	53	23,128	77,003	245,539	194,314	153,213
20～29人	4	92	32,742	165,247	323,193	302,880	143,649
30～49人	4	164	71,093	610,869	837,306	842,821	192,058
50～99人	1	87	X	X	X	X	X
100～199人	1	170	X	X	X	X	X
200～299人	2	509	X	X	X	X	X
300～499人	1	460	X	X	X	X	X
500～999人	-	-	-	-	-	-	-
1,000人以上	-	-	-	-	-	-	-
<b>17 石油</b>	<b>31</b>	<b>193</b>	<b>93,821</b>	<b>751,490</b>	<b>1,082,325</b>	<b>X</b>	<b>296,212</b>
1～9人	28	120	52,928	706,592	999,904	-	266,727
10～19人	2	28	X	X	X	X	X
20～29人	-	-	-	-	-	-	-

区分	事業所数	従業者数 (人)	事業に従事する者の 人件費及び派遣 受入者に係る人材 派遣会社への支払 額 (万円)	原材料・燃 料・電力の使 用額等 (万円)	製造品 出荷額等 (万円)	生産額 (従業者10人 以上) (万円)	付加価値額 (従業者29人 以下は粗付加 価値額) (万円)
30～49人	1	45	X	X	X	X	X
50～99人	-	-	-	-	-	-	-
100～199人	-	-	-	-	-	-	-
200～299人	-	-	-	-	-	-	-
300～499人	-	-	-	-	-	-	-
500～999人	-	-	-	-	-	-	-
1,000人以上	-	-	-	-	-	-	-
<b>18 プラスチック</b>	<b>98</b>	<b>4,001</b>	<b>1,329,755</b>	<b>5,226,806</b>	<b>8,689,518</b>	<b>8,126,245</b>	<b>2,987,014</b>
1～9人	23	114	29,562	101,992	231,876	-	118,076
10～19人	16	216	57,905	126,018	253,045	244,928	115,479
20～29人	24	601	178,849	726,705	1,169,048	1,050,150	402,130
30～49人	15	595	173,900	612,553	1,075,185	1,001,287	382,915
50～99人	12	876	298,866	871,566	1,689,772	1,588,381	720,367
100～199人	6	710	X	X	X	X	X
200～299人	1	281	X	X	X	X	X
300～499人	-	-	-	-	-	-	-
500～999人	1	608	X	X	X	X	X
1,000人以上	-	-	-	-	-	-	-
<b>19 ゴム</b>	<b>14</b>	<b>525</b>	<b>144,667</b>	<b>237,976</b>	<b>534,734</b>	<b>505,127</b>	<b>251,449</b>
1～9人	4	26	X	X	X	-	X
10～19人	2	31	X	X	X	X	X
20～29人	4	91	19,130	15,445	75,831	X	54,896
30～49人	2	82	X	X	X	X	X
50～99人	1	88	X	X	X	X	X
100～199人	-	-	-	-	-	-	-
200～299人	1	207	X	X	X	X	X
300～499人	-	-	-	-	-	-	-
500～999人	-	-	-	-	-	-	-
1,000人以上	-	-	-	-	-	-	-
<b>20 皮革</b>	<b>7</b>	<b>344</b>	<b>107,838</b>	<b>395,115</b>	<b>606,248</b>	<b>601,730</b>	<b>191,174</b>
1～9人	1	5	X	X	X	-	X
10～19人	1	19	X	X	X	X	X
20～29人	1	25	X	X	X	X	X
30～49人	-	-	-	-	-	-	-
50～99人	4	295	96,058	361,161	546,823	X	168,019
100～199人	-	-	-	-	-	-	-
200～299人	-	-	-	-	-	-	-
300～499人	-	-	-	-	-	-	-
500～999人	-	-	-	-	-	-	-
1,000人以上	-	-	-	-	-	-	-
<b>21 窯業</b>	<b>147</b>	<b>2,859</b>	<b>1,107,236</b>	<b>5,393,234</b>	<b>9,676,995</b>	<b>7,704,808</b>	<b>3,578,648</b>
1～9人	59	296	102,439	389,343	722,981	-	303,371
10～19人	44	638	231,269	1,385,778	2,407,612	2,276,596	929,409
20～29人	22	533	189,239	681,462	1,215,736	1,113,581	485,705
30～49人	12	485	215,292	1,054,133	1,533,808	1,272,444	367,509
50～99人	8	564	X	X	X	X	X
100～199人	2	343	X	X	X	X	X
200～299人	-	-	-	-	-	-	-
300～499人	-	-	-	-	-	-	-
500～999人	-	-	-	-	-	-	-
1,000人以上	-	-	-	-	-	-	-
<b>22 鉄鋼</b>	<b>47</b>	<b>2,127</b>	<b>1,009,739</b>	<b>7,739,372</b>	<b>10,745,179</b>	<b>9,229,069</b>	<b>2,623,895</b>
1～9人	12	60	17,878	45,789	78,743	-	30,019

区分	事業 所数	従業 者数 (人)	事業に従事する者の 人件費及び派遣 受入者に係る人材 派遣会社への支払 額 (万円)	原材料・燃 料・電力の使 用額等 (万円)	製造品 出荷額等 (万円)	生産額 (従業者10人 以上) (万円)	付加価値額 (従業者29人 以下は粗付加 価値額) (万円)
10～19人	11	137	X	X	X	X	X
20～29人	7	176	X	X	X	X	X
30～49人	8	307	115,697	940,388	1,220,831	1,149,068	252,032
50～99人	7	443	X	X	X	X	X
100～199人	-	-	-	-	-	-	-
200～299人	1	268	X	X	X	X	X
300～499人	-	-	-	-	-	-	-
500～999人	1	736	X	X	X	X	X
1,000人以上	-	-	-	-	-	-	-
<b>23 非鉄</b>	<b>27</b>	<b>948</b>	<b>351,195</b>	<b>1,501,307</b>	<b>2,593,871</b>	<b>2,489,207</b>	<b>984,277</b>
1～9人	6	32	X	X	X	-	X
10～19人	8	110	30,114	73,857	161,712	X	79,868
20～29人	2	44	X	X	X	X	X
30～49人	6	236	80,334	298,697	435,714	438,310	118,209
50～99人	3	250	X	X	X	X	X
100～199人	2	276	X	X	X	X	X
200～299人	-	-	-	-	-	-	-
300～499人	-	-	-	-	-	-	-
500～999人	-	-	-	-	-	-	-
1,000人以上	-	-	-	-	-	-	-
<b>24 金属</b>	<b>190</b>	<b>5,615</b>	<b>2,329,126</b>	<b>6,678,446</b>	<b>12,408,169</b>	<b>11,514,100</b>	<b>4,926,048</b>
1～9人	71	345	107,580	142,100	363,237	-	201,068
10～19人	46	624	209,852	509,109	939,146	909,570	398,400
20～29人	27	670	237,710	412,858	839,612	828,824	388,082
30～49人	20	777	350,000	975,620	1,777,555	1,652,542	704,149
50～99人	13	925	366,119	1,200,404	2,203,013	2,168,689	856,665
100～199人	10	1,516	706,440	2,715,567	4,926,195	4,592,058	1,811,885
200～299人	2	450	X	X	X	X	X
300～499人	1	308	X	X	X	X	X
500～999人	-	-	-	-	-	-	-
1,000人以上	-	-	-	-	-	-	-
<b>25 はん用</b>	<b>39</b>	<b>3,359</b>	<b>1,383,667</b>	<b>6,583,045</b>	<b>14,404,892</b>	<b>14,566,424</b>	<b>7,683,682</b>
1～9人	14	63	17,866	24,700	62,581	-	34,446
10～19人	6	77	23,945	10,182	55,825	55,825	41,494
20～29人	3	71	31,960	141,207	268,378	268,378	117,526
30～49人	3	107	X	X	X	X	X
50～99人	6	506	191,735	221,968	700,214	697,052	388,404
100～199人	3	327	133,680	516,143	1,231,116	1,196,863	602,567
200～299人	-	-	-	-	-	-	-
300～499人	1	314	X	X	X	X	X
500～999人	3	1,894	804,151	5,452,642	11,442,183	11,700,899	6,148,815
1,000人以上	-	-	-	-	-	-	-
<b>26 生産用</b>	<b>192</b>	<b>8,721</b>	<b>3,653,482</b>	<b>18,760,678</b>	<b>29,170,109</b>	<b>29,164,426</b>	<b>10,238,178</b>
1～9人	68	313	104,294	213,053	415,056	-	183,720
10～19人	40	563	200,260	351,388	720,949	610,192	336,871
20～29人	21	509	189,035	303,090	690,928	686,605	353,071
30～49人	21	811	303,654	405,566	959,020	945,063	485,135
50～99人	24	1,524	571,987	1,132,695	2,433,264	2,456,366	1,148,342
100～199人	9	1,231	590,832	1,729,577	3,610,002	3,602,687	1,777,338
200～299人	4	1,087	X	X	X	X	X
300～499人	4	1,601	568,848	1,409,575	3,675,263	3,704,158	2,202,176
500～999人	-	-	-	-	-	-	-
1,000人以上	1	1,082	X	X	X	X	X

区分	事業 所数	従業 者数 (人)	事業に従事する者 の件数及び派遣 受入者に係る人材 派遣会社への支払 額 (万円)	原材料・燃 料・電力の使 用額等 (万円)	製造品 出荷額等 (万円)	生産額 (従業者10人 以上) (万円)	付加価値額 (従業者29人 以下は粗付加 価値額) (万円)
<b>27 業務用</b>	<b>41</b>	<b>3,220</b>	<b>1,339,618</b>	<b>9,039,360</b>	<b>11,568,046</b>	<b>11,640,862</b>	<b>2,441,600</b>
1～9人	11	59	12,623	18,837	45,656	-	24,633
10～19人	9	131	37,983	48,860	122,995	122,995	67,397
20～29人	5	126	33,255	44,866	150,829	150,829	96,330
30～49人	6	244	60,271	93,101	263,044	261,880	154,786
50～99人	3	215	82,835	260,508	428,220	429,072	148,647
100～199人	2	300	X	X	X	X	X
200～299人	1	259	X	X	X	X	X
300～499人	2	804	X	X	X	X	X
500～999人	2	1,082	X	X	X	X	X
1,000人以上	-	-	-	-	-	-	-
<b>28 電子</b>	<b>69</b>	<b>9,939</b>	<b>3,781,232</b>	<b>17,480,235</b>	<b>27,244,089</b>	<b>27,544,472</b>	<b>7,953,524</b>
1～9人	10	39	10,791	17,248	50,604	-	30,325
10～19人	10	153	39,365	103,794	172,762	172,672	62,698
20～29人	8	201	43,886	32,471	102,972	102,813	64,090
30～49人	11	391	94,096	76,360	288,451	293,252	188,702
50～99人	11	780	231,642	533,102	1,114,200	1,124,162	565,982
100～199人	8	1,144	492,969	4,119,731	5,790,943	5,868,368	1,135,076
200～299人	1	241	X	X	X	X	X
300～499人	6	2,309	1,222,706	3,689,346	6,181,892	6,234,173	2,221,972
500～999人	2	1,449	X	X	X	X	X
1,000人以上	2	3,232	X	X	X	X	X
<b>29 電気</b>	<b>63</b>	<b>2,875</b>	<b>1,094,798</b>	<b>3,237,409</b>	<b>5,749,516</b>	<b>5,631,330</b>	<b>2,234,796</b>
1～9人	17	76	20,568	30,736	69,928	-	35,626
10～19人	12	161	40,622	63,243	174,117	165,056	100,796
20～29人	8	191	46,869	63,977	161,472	103,451	88,631
30～49人	10	422	135,497	195,720	612,494	613,429	375,816
50～99人	9	607	212,564	827,367	1,305,860	1,296,293	410,967
100～199人	6	930	X	X	X	X	X
200～299人	-	-	-	-	-	-	-
300～499人	1	488	X	X	X	X	X
500～999人	-	-	-	-	-	-	-
1,000人以上	-	-	-	-	-	-	-
<b>30 情報</b>	<b>20</b>	<b>1,274</b>	<b>481,778</b>	<b>1,428,920</b>	<b>2,382,489</b>	<b>2,418,498</b>	<b>881,315</b>
1～9人	2	11	X	X	X	-	X
10～19人	3	37	X	X	X	X	X
20～29人	4	106	35,906	163,376	194,690	192,391	28,468
30～49人	1	35	X	X	X	X	X
50～99人	6	408	118,294	109,502	316,885	314,889	179,587
100～199人	3	390	X	X	X	X	X
200～299人	1	287	X	X	X	X	X
300～499人	-	-	-	-	-	-	-
500～999人	-	-	-	-	-	-	-
1,000人以上	-	-	-	-	-	-	-
<b>31 輸送</b>	<b>57</b>	<b>7,728</b>	<b>4,274,909</b>	<b>50,964,983</b>	<b>62,133,952</b>	<b>61,723,992</b>	<b>8,975,060</b>
1～9人	16	82	25,291	35,978	110,924	-	68,133
10～19人	6	78	X	X	X	X	X
20～29人	4	101	X	X	X	X	X
30～49人	10	368	132,232	809,445	1,030,375	1,032,371	187,209
50～99人	7	496	197,112	880,137	1,318,477	1,317,728	366,785
100～199人	5	601	225,329	2,136,456	2,747,617	2,511,439	548,101
200～299人	4	1,002	X	X	X	X	X
300～499人	4	1,717	835,945	3,797,656	5,132,485	5,123,840	1,098,660

区分	事業 所数	従業 者数 (人)	事業に従事する者の 人件費及び派遣 受入者に係る人材 派遣会社への支払 額 (万円)	原材料・燃 料・電力の使 用額等 (万円)	製造品 出荷額等 (万円)	生産額 (従業者10人 以上) (万円)	付加価値額 (従業者29人 以下は粗付加 価値額) (万円)
500～999人	-	-	-	-	-	-	-
1,000人以上	1	3,283	X	X	X	X	X
<b>32 その他</b>	<b>91</b>	<b>2,424</b>	<b>954,644</b>	<b>3,190,101</b>	<b>5,759,107</b>	<b>5,483,199</b>	<b>2,546,265</b>
1～9人	57	235	64,437	212,344	412,833	-	182,466
10～19人	17	235	71,550	76,180	205,383	181,313	117,690
20～29人	7	171	39,982	72,993	356,154	356,154	257,419
30～49人	2	72	X	X	X	X	X
50～99人	4	330	108,515	243,055	607,693	614,493	335,116
100～199人	1	131	X	X	X	X	X
200～299人	1	236	X	X	X	X	X
300～499人	1	349	X	X	X	X	X
500～999人	1	665	X	X	X	X	X
1,000人以上	-	-	-	-	-	-	-

2 従業者30人以上の事業所に関する統計表

第3表 産業中分類別事業所数、従業者数

区分	事業所数	従業者合計 (A-B)						常用労働者 (A)						臨時雇用者 (有期雇用者(1か月未満、日々雇用))		別経営の事業所へ出向または派遣している人(送出者) (B)	
		計 (人)		男 (人)		女 (人)		有給役員		常用雇用者		出向・派遣受入者		男 (人)	女 (人)	男 (人)	女 (人)
				無期雇用者 (1か月以上)		有期雇用者 (1か月以上)											
		計 (人)	男 (人)	女 (人)	男 (人)	女 (人)	男 (人)	女 (人)	男 (人)	女 (人)	男 (人)	女 (人)	男 (人)	女 (人)	男 (人)	女 (人)	男 (人)
県計	601	69,148	45,452	23,696	875	185	35,237	15,419	4,908	6,486	4,875	1,734	238	130	443	128	
09 食料	142	14,735	6,290	8,445	244	59	4,484	4,901	1,360	3,280	240	209	90	73	38	4	
10 飲料・飼料	8	428	318	110	17	5	213	67	67	37	22	1	-	-	1	-	
11 繊維	42	2,276	339	1,937	33	10	272	1,567	32	360	4	-	-	12	2	-	
12 木材	18	963	794	169	37	4	652	142	90	21	17	2	-	2	2	-	
13 家具	3	232	159	73	4	3	131	47	23	22	1	1	-	-	-	-	
14 パルプ・紙	9	668	513	155	10	2	431	105	50	44	23	5	-	-	1	1	
15 印刷	16	1,034	664	370	29	11	593	312	36	49	10	1	1	2	4	3	
16 化学	9	1,390	980	410	18	-	653	257	119	82	190	71	1	-	-	-	
17 石油	1	45	39	6	-	-	30	1	9	5	-	-	-	-	-	-	
18 プラスチック	35	3,070	2,100	970	52	6	1,467	687	120	171	476	110	-	-	15	4	
19 ゴム	4	377	261	116	1	-	242	96	18	20	-	-	-	-	-	-	
20 皮革	4	295	151	144	3	-	128	99	22	54	7	-	-	-	9	9	
21 窯業	22	1,392	1,193	199	29	5	1,005	155	93	31	90	8	-	-	24	-	
22 鉄鋼	17	1,754	1,577	177	37	7	1,266	158	133	17	141	1	3	-	-	6	
23 非鉄	11	762	536	226	17	8	486	159	34	58	2	1	1	-	3	-	
24 金属	46	3,976	3,200	776	73	11	2,664	586	345	137	126	45	-	-	8	3	
25 はん用	16	3,148	2,131	1,017	12	-	1,705	516	398	480	29	22	-	-	13	1	
26 生産用	63	7,336	5,247	2,089	99	28	4,032	1,290	373	292	759	488	1	2	16	9	
27 業務用	16	2,904	1,739	1,165	31	3	1,271	449	246	446	192	267	2	-	1	-	
28 電機	41	9,546	7,092	2,454	50	9	5,342	1,868	290	278	1,582	351	-	-	172	52	
29 電気	26	2,447	1,447	1,000	29	4	1,442	848	36	151	54	33	-	-	114	36	
30 情報	11	1,120	763	357	16	3	663	193	71	110	14	51	-	-	1	-	
31 輸送	31	7,467	6,721	746	25	5	5,057	526	760	153	883	62	139	39	4	-	
32 その他	10	1,783	1,198	585	9	2	1,008	390	183	188	13	5	-	-	15	-	

2 従業者30人以上の事業所に関する統計表

第4表 産業中分類別事業所数、事業に従事する者の人件費及び派遣受入者に係る人材派遣会社への支払額、原材料・燃料・電力の使用額等

区分	事業所数	事業に従事する者の人件費及び派遣受入者に係る人材派遣会社への支払額		原材料・燃料・電力の使用額等					転売した商品の仕入額		
		合計	派遣受入者に係る人材派遣会社への支払額	合計	原材料使用額	燃料使用額	電力使用額	委託生産費(外注加工費)		製造等に関連する外注費	
		(万円)	(万円)	(万円)	(万円)	(万円)	(万円)	(万円)	(万円)	(万円)	
<b>県計</b>	<b>601</b>	<b>27,257,085</b>	<b>24,279,830</b>	<b>2,977,255</b>	<b>161,374,997</b>	<b>140,304,318</b>	<b>2,374,453</b>	<b>4,316,740</b>	<b>11,494,202</b>	<b>1,621,747</b>	<b>1,263,537</b>
09 食料品	142	4,188,126	3,955,700	232,426	20,773,119	19,186,599	349,182	553,713	212,593	134,254	336,778
10 飲料・飼料	8	144,420	132,182	12,238	1,281,577	1,235,331	17,167	23,356	339	1,280	4,104
11 繊維	42	535,054	521,387	13,667	585,143	374,894	8,146	15,220	179,249	7,205	429
12 木材	18	347,094	335,430	11,664	3,116,634	2,927,237	25,243	93,120	13,618	50,654	6,762
13 家具	3	X	X	X	X	X	X	X	X	X	-
14 パルプ・紙	9	252,289	238,304	13,985	1,535,845	1,204,163	87,225	135,116	36,051	1,199	72,091
15 印刷	16	404,526	394,192	10,334	1,034,621	806,785	9,380	67,387	132,071	18,010	988
16 化学	9	668,445	641,034	27,411	2,570,062	2,073,410	162,325	76,801	-	236,232	21,294
17 石油	1	X	X	X	X	X	X	X	-	-	-
18 プラスチック	35	1,063,439	916,324	147,115	4,272,091	3,286,963	62,580	161,885	545,424	82,255	132,984
19 ゴム	4	106,261	105,317	944	207,364	163,088	4,370	13,318	24,078	2,510	-
20 皮革	4	96,058	86,466	9,592	361,161	313,431	485	5,692	41,483	70	-
21 窯業	22	584,289	533,616	50,673	2,936,651	1,890,073	170,441	346,812	40,695	254,296	234,334
22 鉄鋼	17	881,234	768,638	112,596	6,860,733	5,204,665	905,064	225,693	111,647	359,520	54,144
23 非金属	11	302,730	298,523	4,207	1,410,773	1,195,308	17,626	36,519	135,416	16,833	9,071
24 金属	46	1,773,984	1,693,252	80,732	5,614,379	3,880,100	94,058	267,946	1,165,762	76,973	129,540
25 はん用	16	1,309,896	1,292,669	17,227	6,406,956	5,840,712	12,307	151,371	313,275	54,411	34,880
26 生産用	63	3,159,893	2,619,510	540,383	17,893,147	14,569,262	42,003	145,054	3,064,364	67,047	5,417
27 業務用	16	1,255,757	1,128,210	127,547	8,926,797	7,765,931	13,381	46,742	1,070,294	28,744	1,705
28 電子	41	3,687,190	3,132,157	555,033	17,326,722	12,097,080	182,886	1,520,467	3,390,268	120,000	16,021
29 電気	26	986,739	908,563	78,176	3,079,453	2,822,885	11,922	79,909	145,679	10,802	8,256
30 情報	11	431,890	401,829	30,061	1,236,541	985,848	2,548	23,963	187,379	35,012	1,791
31 輸送	31	4,193,534	3,379,860	813,674	50,829,601	49,892,136	178,247	230,021	285,649	50,600	192,948
32 その他	10	778,675	695,994	82,681	2,828,584	2,337,022	12,516	89,804	384,563	4,679	-





2 従業員30人以上の事業所に関する統計表

第6表 産業中分類別事業所数、有形固定資産額

区分	事業所数	有形固定資産額											(A+B-E-F) 年末現在高	
		B 取得額			建設仮勘定			E 除却・売却による減少額		F 減価償却額	A 年初現在高			
		土地 (万円)	建物及び構築物	土地以外のもの 機械及び装置 その他	C 増加額 (万円)	D 減少額 (万円)	(B+C-D) 投資総額 (万円)	土地	土地以外のもの		土地	土地以外のもの		
県計	601	124,123	3,761,345	5,451,892	1,564,545	5,410,614	7,619,601	8,683,018	83,457	1,407,525	7,657,560	9,832,677	49,204,299	60,790,439
09 食料品	142	17,043	286,672	440,079	46,917	246,193	231,869	805,035	2,319	121,563	961,604	1,273,579	8,481,872	9,460,676
10 飲料・飼料	8	330	27,252	15,197	4,365	23,695	25,980	44,859	-	291	101,536	81,584	1,689,848	1,716,749
11 繊維	42	-	1,709	2,706	699	128	387	4,855	-	294	11,544	94,445	131,159	218,880
12 木材	18	3,513	14,136	118,844	7,582	6,922	9,123	141,874	-	45,847	88,541	281,355	705,686	996,728
13 家具	3	-	714	X	X	X	X	X	X	X	X	X	X	X
14 ハルブ・紙	9	-	13,890	212,406	3,150	143,494	182,217	180,723	-	94,515	117,231	205,803	763,479	986,982
15 印刷	16	7,584	6,551	9,284	5,119	13,535	8,341	33,732	-	165	223,869	200,100	1,303,834	1,308,438
16 化学	9	-	92,819	192,400	54,127	689,866	413,782	615,430	-	98,581	366,205	231,545	2,865,818	2,971,923
17 石油	1	-	-	X	X	X	X	X	X	X	X	X	X	X
18 プラスチック	35	24	26,133	136,657	32,895	61,696	51,354	206,051	20,683	8,468	201,823	414,053	1,732,017	2,110,805
19 ゴム	4	-	31,194	39,051	2,155	373	22	72,751	-	1,401	22,321	11,184	156,233	216,095
20 皮革	4	-	160	562	510	-	-	1,232	-	-	1,440	6,880	9,980	16,652
21 窯業	22	7,206	1,102,200	679,210	19,694	507,564	1,693,764	622,110	319	16,957	420,910	482,213	1,934,780	3,787,117
22 鉄鋼	17	5	30,266	216,299	14,147	200,979	245,201	216,495	1,800	2,330	273,126	472,678	2,325,894	2,782,033
23 非金属	11	21	30,005	30,872	14,719	32,655	32,279	75,993	-	1,516	61,134	89,388	452,239	554,594
24 金属	46	27,411	55,898	155,409	35,185	109,144	116,066	266,981	18,802	7,005	287,489	1,058,360	1,952,516	2,971,483
25 はん用	16	4,548	60,454	256,895	80,146	153,654	255,654	300,043	-	60,261	468,752	460,401	1,947,083	2,280,514
26 生産用	63	13,846	1,438,352	773,165	135,037	748,610	1,669,502	1,439,508	1	35,822	507,976	753,480	3,282,102	5,852,183
27 業務用	16	6	35,671	48,747	18,992	51,597	19,156	135,857	-	7,963	137,014	345,429	1,011,023	1,314,891
28 電機	41	37,450	136,415	1,158,357	314,060	1,161,859	1,044,394	1,763,747	16,742	280,319	1,627,912	854,348	9,672,350	10,248,007
29 電気	26	56	22,014	146,399	55,930	181,705	195,234	210,870	-	3,042	170,948	236,661	1,053,127	1,340,197
30 情報	11	-	73,762	11,472	10,171	240	240	95,405	21,366	1,033	47,542	134,197	208,048	367,709
31 輸送	31	2,349	230,374	755,207	665,686	827,272	1,249,937	1,230,951	-	618,354	1,380,397	1,872,538	6,388,204	7,915,607
32 その他	10	2,731	44,704	47,401	40,696	246,528	162,373	219,687	-	1,576	149,646	105,975	749,870	840,155

2 従業者30人以上の事業所に関する統計表

第7表 産業中分類別1事業所当たり従業者数等、従業者1人当たり原材料・燃料・電力の使用額等

区分	1事業所当たり						従業者1人当たり					
	従業者数 (人)	原材料・燃料・電力の使用額等 (万円)	製造品出荷額等 (万円)	生産額 (万円)	付加価値額 (万円)	有形固定資産投資総額 (万円)	原材料・燃料・電力の使用額等 (万円)	製造品出荷額等 (万円)	生産額 (万円)	付加価値額 (万円)	事業に従事する者の人件費及び派遣受入者に係る人材派遣会社への支払額 (万円)	
県計	115.1	268,510.8	395,085.6	398,057.5	117,442.5	14,464.3	2,333.8	3,433.9	3,459.7	1,020.8	394.2	
09 食料品	103.8	146,289.6	224,589.8	225,272.4	71,576.3	5,669.3	1,409.8	2,164.4	2,170.9	689.8	284.2	
10 飲料・飼料	53.5	160,197.1	428,363.5	444,470.1	254,104.6	5,607.4	2,994.3	8,006.8	8,307.9	4,749.6	337.4	
11 繊維	54.2	13,932.0	32,189.7	33,577.1	18,013.3	115.6	257.1	594.0	619.6	332.4	235.1	
12 木材	53.5	173,146.3	253,301.4	265,467.6	82,546.8	7,881.9	3,236.4	4,734.6	4,962.0	1,542.9	360.4	
13 家具	77.3	X	X	X	X	X	X	X	X	X	X	
14 ハルブ・紙	74.2	170,649.4	250,612.3	232,947.7	64,091.1	20,080.3	2,299.2	3,376.5	3,138.5	863.5	377.7	
15 印刷	64.6	64,663.8	165,306.3	174,529.4	86,227.9	2,108.3	1,000.6	2,557.9	2,700.6	1,334.3	391.2	
16 化学	154.4	285,562.4	560,466.1	578,755.2	236,099.9	68,381.1	1,849.0	3,628.9	3,747.3	1,528.7	480.9	
17 石油	45.0	X	X	X	X	X	X	X	X	X	X	
18 プラスチック	87.7	122,059.7	194,846.0	195,176.2	67,180.8	5,887.2	1,391.6	2,221.4	2,225.1	765.9	346.4	
19 ゴム	94.3	51,841.0	100,929.5	102,856.8	42,751.5	18,187.8	550.0	1,070.9	1,091.3	453.6	281.9	
20 皮革	73.8	90,290.3	132,582.8	136,778.0	42,004.8	308.0	1,224.3	1,797.7	1,854.6	569.6	325.6	
21 窯業	63.3	133,484.1	235,965.6	196,119.6	84,552.9	28,277.7	2,109.7	3,729.3	3,099.6	1,336.3	419.7	
22 鉄鋼	103.2	403,572.5	535,649.1	471,869.8	121,884.6	12,735.0	3,911.5	5,191.6	4,573.4	1,181.3	502.4	
23 非金属	69.3	128,252.1	212,510.3	210,103.7	80,351.1	6,908.5	1,851.4	3,067.7	3,033.0	1,159.9	397.3	
24 金属	86.4	122,051.7	214,721.3	212,515.3	85,619.5	5,803.9	1,412.1	2,484.2	2,458.7	990.6	446.2	
25 はん用	196.8	400,434.8	881,313.3	890,138.8	468,138.5	18,752.7	2,035.2	4,479.4	4,524.2	2,379.4	416.1	
26 生産用	116.4	284,018.2	427,694.4	442,343.3	148,643.1	22,849.3	2,439.1	3,672.9	3,798.7	1,276.5	430.7	
27 業務用	181.5	557,924.8	697,981.8	710,439.9	140,827.5	8,491.1	3,074.0	3,845.6	3,914.3	775.9	432.4	
28 電子	232.8	422,603.0	642,190.5	665,097.2	190,156.4	43,018.2	1,815.1	2,758.2	2,856.6	816.7	386.3	
29 電気	94.1	118,440.5	200,858.9	206,262.4	77,297.8	8,110.4	1,258.5	2,134.2	2,191.6	821.3	403.2	
30 情報	101.8	112,412.8	187,924.9	197,479.6	75,174.2	8,673.2	1,104.1	1,845.7	1,939.5	738.3	385.6	
31 輸送	240.9	1,639,664.5	1,965,222.7	1,984,203.4	282,505.6	39,708.1	6,807.2	8,158.8	8,237.6	1,172.9	561.6	
32 その他	178.3	282,858.4	480,547.6	494,573.2	198,869.0	21,968.7	1,586.4	2,695.2	2,773.8	1,115.4	436.7	

3 従業員1人以上29人以下の事業所に関する統計表

第8表 産業中分類別事業所数、従業員数、事業に従事する者の人件費及び派遣受入者に係る人材派遣会社への支払額、原材料・燃料・電力の使用部等、製造品出荷額等、粗付加価値額

区分	事業所数	従業員数		従業者合計(A-B)		計		有給役員		常用労働者		派遣労働者		臨時雇用者		別荘等の事業所へ出向または派遣している者		事業に従事する者の人件費	原材料・燃料・電力の使用額等	合計	製造品出荷額等			粗付加価値額			
		男	女	男	女	男	女	男	女	男	女	男	女	男	女	男	女				男	女	男		女	男	女
		(A)	(B)	(A)	(B)	(A)	(B)	(A)	(B)	(A)	(B)	(A)	(B)	(A)	(B)	(A)	(B)				(A)	(B)	(A)		(B)	(A)	(B)
累計	1,513	16,572	10,044	6,528	1,497	616	7,710	4,765	1,100	159	58	107	155	67	11	4,728,340	15,887,747	29,302,098	24,959,175	2,285,723	4,117	2,073,883	12,200,684				
09 食料	310	3,510	1,453	2,057	282	130	996	1,409	509	15	9	41	118	-	-	746,981	3,461,359	5,762,474	5,067,251	209,396	-	485,827	2,127,857				
10 飲料・飼料	71	619	446	173	77	20	313	114	42	34	14	5	3	10	-	165,098	489,801	1,029,152	786,429	87,398	-	155,925	429,212				
11 繊維	96	1,140	263	877	76	60	162	670	24	142	1	5	6	4	-	242,994	238,888	659,833	375,877	262,103	-	21,853	383,113				
12 木材	113	1,198	958	240	117	53	760	169	74	14	22	4	5	3	15	354,323	1,691,332	2,823,034	2,484,557	65,529	3,318	269,830	1,031,187				
13 家具	26	188	135	53	30	13	97	37	6	1	2	1	1	-	X	X	X	X	X	X	-	X	X				
14 ハルブ・紙	17	170	117	53	13	5	97	43	5	2	-	-	-	-	-	57,023	683,645	1,184,954	1,158,728	21,296	-	7,930	496,168				
15 印刷	88	848	494	354	115	56	362	283	17	15	-	-	-	-	-	238,294	507,773	1,015,468	862,858	93,161	41	59,408	461,696				
16 化学	14	169	141	28	5	1	106	24	3	1	27	2	1	-	-	65,010	301,833	705,136	620,316	4,216	-	80,604	386,700				
17 石油	30	148	124	24	5	-	101	19	11	3	7	2	1	-	X	X	X	X	X	X	-	X	X				
18 プラスチック	63	931	532	399	45	18	438	280	35	95	17	6	-	-	-	266,316	954,715	1,653,969	1,419,187	103,434	-	131,348	635,685				
19 その他	10	148	87	61	3	2	79	65	5	4	-	-	-	-	-	38,406	30,612	119,100	106,436	12,664	-	-	80,443				
20 皮革	3	49	14	35	1	-	9	35	3	-	1	-	-	-	-	11,780	33,954	59,425	49,329	10,094	-	-	23,155				
21 窯業	125	1,467	1,259	208	139	28	1,016	162	110	16	13	2	20	1	19	522,947	2,456,583	4,346,329	4,058,947	11,467	34	275,881	1,718,485				
22 鉄鋼	30	373	297	76	27	10	233	48	37	18	-	-	1	4	-	128,505	878,639	1,469,001	1,089,667	190,574	-	188,860	551,857				
23 非金属	16	186	125	61	15	6	99	47	11	8	-	-	-	-	-	48,465	90,534	200,991	179,966	20,983	12	-	100,415				
24 金属	144	1,639	1,217	422	160	66	1,001	306	60	50	5	4	4	2	9	555,142	1,064,067	2,141,995	1,654,418	438,539	601	48,437	987,550				
25 はん用	23	211	138	73	21	10	114	57	3	6	-	-	3	1	-	73,771	176,089	386,784	339,004	32,059	-	15,721	193,466				
26 生産用	129	1,385	1,043	342	151	49	863	283	32	11	9	2	6	1	12	493,589	867,531	1,826,933	1,423,958	277,617	111	125,247	873,662				
27 業務用	25	316	165	151	25	9	118	107	23	34	1	3	-	1	2	83,861	112,563	319,480	271,793	44,412	-	3,275	188,360				
28 電子	28	393	173	220	27	13	128	178	15	26	5	4	-	-	2	94,042	153,513	326,338	211,612	108,659	-	6,067	157,113				
29 電気	37	428	185	243	33	14	144	180	11	46	-	3	-	-	3	108,059	157,956	405,517	201,023	127,765	-	76,729	225,053				
30 情報	9	154	93	61	13	3	79	34	2	24	-	-	-	-	-	49,888	192,379	252,096	236,136	13,464	-	2,496	54,399				
31 輸送	26	261	189	72	27	10	120	53	33	6	10	3	3	-	1	81,375	135,382	374,491	277,078	45,990	-	51,423	217,386				
32 その他	81	641	396	245	90	40	275	172	23	32	8	2	4	5	-	175,969	361,517	974,370	859,922	66,377	-	48,071	557,575				

3 従業者1人以上29人以下の事業所に関する統計表

第9表 産業中分類別1事業所当たり従業者数等、従業者1人当たり原材料・燃料・電力の使用額等 等

区分	1事業所当たり					従業者1人当たり			事業に従事する者の人件費及び派遣受入者に係る人材派遣会社への支払額
	従業者数 (人)	原材料・燃料・電力の使用額等 (万円)	製造品出荷額等 (万円)	粗付加価値額 (万円)	原材料・燃料・電力の使用額等 (万円)	製造品出荷額等 (万円)	粗付加価値額 (万円)	粗付加価値額 (万円)	
県計	11.0	10,500.8	17,983.0	8,063.9	958.7	1,641.8	736.2	285.0	
09 食品	11.3	11,165.7	17,765.3	6,864.1	986.1	1,569.0	606.2	212.8	
10 飲料・飼料	8.7	6,898.6	12,382.2	6,045.2	791.3	1,420.3	693.4	266.7	
11 繊維	12.0	2,514.6	6,325.6	4,032.8	209.6	527.1	336.1	213.2	
12 木材	10.6	14,967.5	23,753.3	9,125.5	1,411.8	2,240.5	860.8	295.8	
13 家具	7.2	X	X	X	X	X	X	X	
14 パルプ・紙	10.0	40,208.5	66,699.9	26,833.4	4,020.9	6,670.0	2,683.3	335.4	
15 印刷	9.6	5,770.1	10,664.3	5,246.5	598.8	1,106.7	544.5	281.0	
16 化学	12.1	21,559.5	43,425.3	26,192.9	1,786.0	3,597.4	2,169.8	384.7	
17 石油	4.9	X	X	X	X	X	X	X	
18 プラスチック	14.8	15,154.2	25,008.5	10,090.2	1,025.5	1,692.3	682.8	286.1	
19 ゴム	14.8	3,061.2	11,105.5	8,044.3	206.8	750.4	543.5	259.5	
20 皮革	16.3	11,318.0	19,036.3	7,718.3	692.9	1,165.5	472.6	240.4	
21 窯業	11.7	19,652.7	32,673.5	13,747.9	1,674.6	2,784.0	1,171.4	356.5	
22 鉄鋼	12.4	29,288.0	47,275.4	18,395.2	2,355.6	3,802.3	1,479.5	344.5	
23 非鉄	11.6	5,658.4	11,932.1	6,275.9	486.7	1,026.4	539.9	260.6	
24 金属	11.4	7,389.4	13,782.2	6,858.0	649.2	1,210.9	602.5	338.7	
25 はん用	9.2	7,656.0	15,561.0	8,411.6	834.5	1,696.2	916.9	349.6	
26 生産用	10.7	6,725.0	12,966.4	6,772.6	626.4	1,207.7	630.8	356.4	
27 業務用	12.6	4,502.5	11,957.4	7,534.4	356.2	946.0	596.1	265.4	
28 電子	14.0	5,482.6	10,424.1	5,611.2	390.6	742.7	399.8	239.3	
29 電気	11.6	4,269.1	9,930.0	6,082.5	369.1	858.4	525.8	252.5	
30 情報	17.1	21,375.4	27,419.8	6,044.3	1,249.2	1,602.5	353.2	323.9	
31 輸送	10.0	5,207.0	13,328.3	8,361.0	518.7	1,327.7	832.9	311.8	
32 その他	7.9	4,463.2	10,905.1	6,883.6	564.0	1,378.0	869.9	274.5	

4 工業用地・工業用水に関する統計表（従業者30人以上の事業所）

第10表 産業中分類別事業所数、事業所敷地面積、敷地規模別事業所数

区分	事業所数	事業所敷地面積 (㎡)	敷地規模別事業所数									
			500㎡未満	500㎡以上 1,000㎡未満	1,000㎡以上 3,000㎡未満	3,000㎡以上 5,000㎡未満	5,000㎡以上 10,000㎡未満	10,000㎡以上 30,000㎡未満	30,000㎡以上 100,000㎡未満	100,000㎡以上		
			5	11	60	63	126	189	115	32		
県計	601	18,444,118	5	11	60	63	126	189	115	32		
09 食料品	142	2,093,233	-	3	21	13	44	46	13	2		
10 飲料・飼料	8	219,043	-	-	1	-	1	3	3	-		
11 繊維	42	292,638	1	3	11	6	14	5	2	-		
12 木材	18	658,314	-	-	1	1	-	6	10	-		
13 家具	3	X	-	-	-	-	X	X	X	-		
14 パルプ・紙	9	666,370	-	-	-	-	-	6	-	3		
15 印刷	16	124,713	-	1	4	1	6	4	-	-		
16 化学	9	1,231,071	-	-	-	1	1	1	3	3		
17 石油	1	X	-	-	-	-	X	X	X	-		
18 プラスチック	35	927,279	-	1	2	5	6	13	6	2		
19 ゴム	4	31,970	-	-	1	1	-	2	-	-		
20 皮革	4	31,298	-	-	-	-	4	-	-	-		
21 窯業	22	2,405,282	-	-	-	4	1	2	10	5		
22 鉄鋼	17	1,301,832	-	-	1	1	1	6	6	2		
23 非金属	11	182,849	-	-	2	2	-	5	2	-		
24 金属	46	1,432,134	-	-	3	5	8	18	10	2		
25 はん	16	648,858	-	-	-	1	3	7	3	2		
26 生産用	63	1,280,935	-	-	4	10	15	24	8	2		
27 業務用	16	578,481	-	1	2	2	-	3	7	1		
28 電子	41	1,692,701	3	-	6	4	4	7	13	4		
29 電気	26	494,073	-	-	-	3	9	9	5	-		
30 情報	11	250,296	-	-	-	2	2	5	2	-		
31 輸送	31	1,521,636	1	2	-	1	5	10	9	3		
32 その他	10	299,427	-	-	1	-	1	5	2	1		

4 工業用地・工業用水に関する統計表（従業者30人以上の事業所）

第11表 産業中分類別事業所数、1日当たり水源別用水量

区分	事業所数	淡水				
		水源別				
		合計 (m <sup>3</sup> /日)	公共水道		井戸水 (m <sup>3</sup> /日)	その他の淡水 (m <sup>3</sup> /日)
			工業用水道 (m <sup>3</sup> /日)	上水道 (m <sup>3</sup> /日)		
県計	601	169,756	30,509	21,430	67,591	50,226
09 食料品	142	33,474	41	6,467	24,431	2,535
10 飲料・飼料	8	1,640	-	1,472	168	-
11 繊維	42	363	-	360	3	-
12 木材	18	818	-	204	351	263
13 家具	3	X	-	X	X	-
14 パルプ・紙	9	35,717	-	133	483	35,101
15 印刷	16	719	234	483	2	-
16 化学	9	19,599	3,483	1,576	4,040	10,500
17 石油	1	X	-	X	X	-
18 プラスチック	35	1,916	271	505	945	195
19 ゴム	4	122	-	114	8	-
20 皮革	4	23	-	23	-	-
21 窯業	22	12,340	-	882	9,922	1,536
22 鉄鋼	17	23,012	-	411	22,601	-
23 非鉄	11	246	4	224	18	-
24 金属	46	7,453	3,310	1,294	2,849	-
25 はん用	16	1,561	881	673	7	-
26 生産用	63	1,007	1	893	111	2
27 業務用	16	446	-	420	26	-
28 電子	41	23,003	18,639	3,100	1,261	3
29 電気	26	1,814	1,404	349	-	61
30 情報	11	102	-	78	24	-
31 輸送	31	2,601	1,076	1,371	124	30
32 その他	10	1,560	1,165	395	-	-

5 市町村別統計表（全事業所）

第12表 市町村別、産業中分類別、従業者規模別事業所数、従業者数、事業に従事する者の人件費及び派遣受入者  
（1）県計

区分	事業所数	従業者数 (人)	事業に従事する者の人件費及び派遣受入者に係る人材派遣会社への支払額 (万円)	原材料・燃料・電力の使用額等 (万円)	製造品出荷額等 (万円)	付加価値額 (従業者29人以下は粗付加価値額) (万円)	粗付加価値額 (万円)
県 計	2,114	85,720	31,980,425	177,262,744	271,326,608	82,783,618	88,272,107
09 食 料 品	452	18,245	4,935,107	24,234,478	38,465,584	12,291,698	13,246,490
10 飲 料 ・ 飼 料	79	1,047	309,518	1,771,378	4,651,920	2,462,049	2,574,543
11 織 維	137	3,416	778,048	824,031	2,086,091	1,139,673	1,149,938
12 木 材	131	2,161	701,417	4,807,966	7,499,607	2,517,030	2,473,978
13 家 具	29	420	133,243	382,735	643,045	214,102	238,045
14 パ ル プ ・ 紙	26	838	309,312	2,219,390	3,493,913	1,032,988	1,175,834
15 印 刷	104	1,882	642,820	1,542,394	3,817,783	1,841,342	2,071,976
16 化 学	23	1,559	733,455	2,871,895	5,919,426	2,491,599	2,840,833
17 石 油	31	193	93,821	751,490	1,082,325	296,212	300,926
18 プ ラ ス チ ッ ク	98	4,001	1,329,755	5,226,806	8,689,518	2,987,014	3,183,204
19 ゴ ム	14	525	144,667	237,976	534,734	251,449	276,797
20 皮 革	7	344	107,838	395,115	606,248	191,174	192,325
21 窯 業	147	2,859	1,107,236	5,393,234	9,676,995	3,578,648	3,973,078
22 鉄 鋼	47	2,127	1,009,739	7,739,372	10,745,179	2,623,895	2,797,158
23 非 鉄	27	948	351,195	1,501,307	2,593,871	984,277	1,027,255
24 金 属	190	5,615	2,329,126	6,678,446	12,408,169	4,926,048	5,250,349
25 は ん 用	39	3,359	1,383,667	6,583,045	14,404,892	7,683,682	7,887,522
26 生 産 用	192	8,721	3,653,482	18,760,678	29,170,109	10,238,178	9,925,264
27 業 務 用	41	3,220	1,339,618	9,039,360	11,568,046	2,441,600	2,429,272
28 電 子	69	9,939	3,781,232	17,480,235	27,244,089	7,953,524	9,160,201
29 電 気	63	2,875	1,094,798	3,237,409	5,749,516	2,234,796	2,367,931
30 情 報	20	1,274	481,778	1,428,920	2,382,489	881,315	885,032
31 輸 送	57	7,728	4,274,909	50,964,983	62,133,952	8,975,060	10,309,689
32 そ の 他	91	2,424	954,644	3,190,101	5,759,107	2,546,265	2,534,467
1 ～ 9人	779	3,698	1,009,631	3,767,884	6,802,619	2,734,097	2,734,097
10 ～ 19人	474	6,533	1,859,070	6,350,495	11,885,496	5,052,867	5,052,867
20 ～ 29人	260	6,341	1,854,639	5,769,368	10,613,983	4,413,720	4,413,720
30 ～ 49人	237	9,308	3,033,866	11,891,250	19,778,117	6,726,559	7,252,454
50 ～ 99人	200	14,036	4,594,757	15,151,455	27,149,781	10,598,926	11,122,234
100 ～ 199人	95	13,117	5,098,951	25,046,210	42,562,108	14,555,922	16,429,636
200 ～ 299人	26	6,541	2,826,441	15,046,426	23,433,568	7,230,993	7,798,589
300 ～ 499人	27	10,957	4,530,098	16,882,108	28,714,198	10,549,604	11,231,333
500 ～ 999人	12	7,592	3,382,318	17,307,781	28,901,297	11,245,437	11,535,179
1,000人以上	4	7,597	3,790,654	60,049,767	71,485,441	9,675,493	10,701,998

5 市町村別統計表（全事業所）

第12表（続き）

（2）広域振興圏別

県央

区分	事業所数	従業者数 (人)	事業に従事する者の 人件費及び派遣 受入者に係る人材 派遣会社への支払 額 (万円)	原材料・燃 料・電力の使 用額等 (万円)	製造品 出荷額等 (万円)	付加価値額 (従業者29人 以下は粗付加 価値額) (万円)	粗付加 価値額 (万円)
県 央	444	14,095	4,965,997	19,807,666	34,514,497	12,897,453	13,748,881
09 食 料 品	92	4,963	1,390,505	8,497,925	12,796,799	3,603,266	4,005,944
10 飲 料 ・ 飼 料	21	306	83,199	164,794	429,267	198,032	205,211
11 織 維	34	509	103,150	65,217	201,802	123,724	124,478
12 木 材	23	305	104,275	726,925	1,010,376	262,140	258,915
13 家 具	12	172	59,537	110,915	206,442	85,081	87,071
14 パ ル プ ・ 紙	5	176	X	X	X	X	X
15 印 刷	47	752	261,613	454,642	1,574,646	971,350	1,019,161
16 化 学	3	392	X	X	X	X	X
17 石 油	7	35	X	X	X	X	X
18 プ ラ ス チ ッ ク	19	444	137,892	463,209	837,038	333,740	342,505
19 ゴ ム	1	17	X	X	X	X	X
20 皮 革	2	101	X	X	X	X	X
21 窯 業	31	394	143,781	422,912	882,345	417,701	418,944
22 鉄 鋼	7	153	X	X	X	X	X
23 非 鉄	2	29	X	X	X	X	X
24 金 属	40	1,308	588,925	2,190,015	4,129,359	1,617,072	1,773,849
25 は ん 用	7	138	66,912	209,011	334,136	84,871	115,508
26 生 産 用	27	1,174	474,911	904,021	2,977,005	1,993,769	1,993,953
27 業 務 用	4	244	X	X	X	X	X
28 電 子	6	586	X	X	X	X	X
29 電 気	14	360	138,592	288,025	515,812	197,643	208,310
30 情 報	1	7	X	X	X	X	X
31 輸 送	4	617	252,207	1,037,676	1,261,236	239,476	240,133
32 そ の 他	35	913	393,441	1,794,385	2,639,649	807,120	868,518
1 ~ 9人	208	958	258,500	723,246	1,411,046	619,771	619,771
10 ~ 19人	86	1,206	336,315	982,384	1,970,691	902,602	902,602
20 ~ 29人	47	1,145	364,928	1,404,448	2,333,039	849,343	849,343
30 ~ 49人	49	1,990	614,716	2,273,150	4,342,556	1,775,170	1,891,947
50 ~ 99人	23	1,677	568,177	2,335,972	3,970,240	1,401,003	1,503,336
100 ~ 199人	20	2,770	1,175,476	5,440,008	8,837,087	2,860,767	3,160,395
200 ~ 299人	3	688	X	X	X	X	X
300 ~ 499人	7	2,996	X	X	X	X	X
500 ~ 999人	1	665	X	X	X	X	X
1,000人以上	-	-	-	-	-	-	-



5 市町村別統計表（全事業所）

第12表（続き）

（2）広域振興圏別

県南

区分	事業所数	従業者数 (人)	事業に従事する者の 人件費及び派遣 受入者に係る人材 派遣会社への支払 額 (万円)	原材料・燃 料・電力の使 用額等 (万円)	製造品 出荷額等 (万円)	付加価値額 (従業者29人 以下は粗付加 価値額) (万円)	粗付加 価値額 (万円)
県南	1,078	53,849	21,557,742	128,103,458	189,426,667	54,274,999	57,515,095
09 食料品	144	5,983	1,655,584	5,114,852	9,562,785	3,873,043	4,149,556
10 飲料・飼料	22	410	115,299	1,347,054	3,635,350	2,026,406	2,105,811
11 繊維	69	1,713	429,581	525,180	1,182,784	596,191	600,111
12 木材	47	697	225,873	1,531,579	2,416,602	894,022	813,325
13 家具	12	78	20,598	56,068	98,211	38,336	38,336
14 パルプ・紙	20	656	246,930	1,945,914	3,046,668	890,619	1,016,185
15 印刷	36	949	335,724	1,021,517	2,063,324	769,073	949,170
16 化学	14	1,058	475,556	2,284,709	4,537,419	1,807,402	2,108,856
17 石油	13	70	31,591	409,482	563,956	140,510	140,510
18 プラスチック	64	3,173	X	X	X	X	X
19 ゴム	5	140	X	X	X	X	X
20 皮革	5	243	X	X	X	X	X
21 窯業	72	1,375	540,716	2,708,773	4,356,987	1,413,138	1,512,542
22 鉄鋼	31	1,544	X	X	X	X	X
23 非鉄	24	910	342,403	1,488,928	2,556,628	961,673	1,004,651
24 金属	121	3,447	X	X	X	X	X
25 はん用	24	2,348	X	X	X	X	X
26 生産用	139	7,056	3,006,933	17,558,588	25,489,986	7,884,780	7,560,098
27 業務用	36	2,964	1,204,371	8,739,798	10,870,444	2,065,749	2,066,450
28 電子	45	8,009	3,039,388	13,351,755	21,128,057	6,515,386	7,284,651
29 電気	38	1,856	X	X	X	X	X
30 情報	16	1,074	425,348	1,314,043	2,145,432	777,658	773,064
31 輸送	37	6,851	3,932,854	49,467,632	60,229,427	8,581,299	9,902,223
32 その他	44	1,245	490,277	1,323,364	2,712,505	1,434,405	1,360,809
1～9人	346	1,638	456,234	1,837,300	3,447,467	1,465,067	1,465,067
10～19人	251	3,427	1,004,965	3,478,609	6,389,296	2,656,804	2,656,804
20～29人	134	3,269	1,003,347	2,485,035	4,747,511	2,059,237	2,059,237
30～49人	122	4,746	1,673,571	6,055,256	10,018,721	3,379,327	3,649,802
50～99人	124	8,640	2,968,887	8,748,604	16,219,565	6,610,437	6,937,119
100～199人	54	7,293	2,887,647	12,789,764	23,236,950	8,970,895	9,814,522
200～299人	15	3,928	1,817,201	8,827,202	14,370,404	4,865,948	5,130,742
300～499人	19	7,632	3,347,958	12,563,094	20,654,743	7,203,140	7,669,768
500～999人	9	5,679	2,607,278	11,268,827	18,856,569	7,388,651	7,430,036
1,000人以上	4	7,597	3,790,654	60,049,767	71,485,441	9,675,493	10,701,998

5 市町村別統計表（全事業所）

第12表（続き）

（2）広域振興圏別

沿岸

区分	事業所数	従業者数 (人)	事業に従事する者の 人件費及び派遣 受入者に係る人材 派遣会社への支払 額 (万円)	原材料・燃 料・電力の使 用額等 (万円)	製造品 出荷額等 (万円)	付加価値額 (従業者29人 以下は粗付加 価値額) (万円)	粗付加 価値額 (万円)
沿 岸	406	11,320	3,669,731	21,742,700	35,153,240	11,597,046	12,741,297
09 食 料 品	152	4,017	1,013,234	5,442,074	8,516,596	2,756,624	2,860,752
10 飲 料 ・ 飼 料	20	182	70,471	100,339	301,155	144,427	151,479
11 織 維	13	382	90,540	107,315	307,009	178,807	181,326
12 木 材	36	848	274,916	2,095,244	3,373,822	1,150,943	1,177,750
13 家 具	3	155	X	X	X	X	X
14 パ ル プ ・ 紙	1	6	X	X	X	X	X
15 印 刷	15	94	22,757	27,487	73,264	41,634	41,634
16 化 学	5	108	39,539	204,062	356,548	136,720	139,253
17 石 油	9	81	44,280	172,887	281,201	93,840	98,554
18 プ ラ ス チ ッ ク	14	381	X	X	X	X	X
19 ゴ ム	7	347	95,360	174,121	385,850	179,729	196,543
20 皮 革	-	-	-	-	-	-	-
21 窯 業	30	772	X	X	X	X	X
22 鉄 鋼	9	430	224,178	4,529,265	5,369,390	669,104	802,773
23 非 鉄	1	9	X	X	X	X	X
24 金 属	23	824	360,334	417,275	1,060,860	573,949	587,710
25 は ん 用	8	873	335,262	2,618,402	5,252,973	2,619,440	2,743,571
26 生 産 用	22	336	110,495	169,556	422,947	220,862	233,119
27 業 務 用	-	-	-	-	-	-	-
28 電 子	16	1,127	391,274	3,030,874	4,230,444	763,489	1,131,987
29 電 気	3	137	42,121	192,426	355,920	140,954	153,474
30 情 報	1	15	X	X	X	X	X
31 輸 送	13	149	48,198	84,754	240,676	141,998	141,839
32 そ の 他	5	47	12,793	4,989	25,434	18,585	18,585
1 ～ 9人	161	799	215,262	765,047	1,262,122	431,046	431,046
10 ～ 19人	98	1,360	377,759	1,422,589	2,696,629	1,162,938	1,162,938
20 ～ 29人	60	1,447	374,687	1,491,239	2,711,144	1,108,979	1,108,979
30 ～ 49人	36	1,439	449,831	2,239,357	3,402,039	1,008,149	1,075,891
50 ～ 99人	32	2,262	683,426	2,705,395	4,683,416	1,774,496	1,829,911
100 ～ 199人	11	1,595	557,060	5,099,335	7,886,035	1,961,767	2,637,286
200 ～ 299人	6	1,401	X	X	X	X	X
300 ～ 499人	1	329	X	X	X	X	X
500 ～ 999人	1	688	X	X	X	X	X
1,000人以上	-	-	-	-	-	-	-

5 市町村別統計表（全事業所）

第12表（続き）

（2）広域振興圏別

県北

区分	事業所数	従業者数 (人)	事業に従事する者の 人件費及び派遣 受入者に係る人材 派遣会社への支払 額 (万円)	原材料・燃 料・電力の使 用額等 (万円)	製造品 出荷額等 (万円)	付加価値額 (従業者29人 以下は粗付加 価値額) (万円)	粗付加 価値額 (万円)
県北	186	6,456	1,786,955	7,608,920	12,232,204	4,014,120	4,266,834
09 食料品	64	3,282	875,784	5,179,627	7,589,404	2,058,765	2,230,238
10 飲料・飼料	16	149	40,549	159,191	286,148	93,184	112,042
11 繊維	21	812	154,777	126,319	394,496	240,951	244,023
12 木材	25	311	96,353	454,218	698,807	209,925	223,988
13 家具	2	15	X	X	X	X	X
14 パルプ・紙	-	-	-	-	-	-	-
15 印刷	6	87	22,726	38,748	106,549	59,285	62,011
16 化学	1	1	X	X	X	X	X
17 石油	2	7	X	X	X	X	X
18 プラスチック	1	3	X	X	X	X	X
19 ゴム	1	21	X	X	X	X	X
20 皮革	-	-	-	-	-	-	-
21 窯業	14	318	X	X	X	X	X
22 鉄鋼	-	-	-	-	-	-	-
23 非鉄	-	-	-	-	-	-	-
24 金属	6	36	X	X	X	X	X
25 はん用	-	-	-	-	-	-	-
26 生産用	4	155	61,143	128,513	280,171	138,767	138,094
27 業務用	1	12	X	X	X	X	X
28 電子	2	217	X	X	X	X	X
29 電気	8	522	173,379	449,583	743,561	258,375	276,727
30 情報	2	178	X	X	X	X	X
31 輸送	3	111	41,650	374,921	402,613	12,287	25,494
32 その他	7	219	58,133	67,363	381,519	286,155	286,555
1～9人	64	303	79,635	442,291	681,984	218,213	218,213
10～19人	39	540	140,031	466,913	828,880	330,523	330,523
20～29人	19	480	111,677	388,646	822,289	396,161	396,161
30～49人	30	1,133	295,748	1,323,487	2,014,801	563,913	634,814
50～99人	21	1,457	374,267	1,361,484	2,276,560	812,990	851,868
100～199人	10	1,459	478,768	1,717,103	2,602,036	762,493	817,433
200～299人	2	524	X	X	X	X	X
300～499人	-	-	-	-	-	-	-
500～999人	1	560	X	X	X	X	X
1,000人以上	-	-	-	-	-	-	-

5 市町村別統計表（全事業所）

第12表（続き）

（3）市町村別

201 盛岡市

区分	事業所数	従業者数 (人)	事業に従事する者の 人件費及び派遣 受入者に係る人材 派遣会社への支払 額 (万円)	原材料・燃 料・電力の使 用額等 (万円)	製造品 出荷額等 (万円)	付加価値額 (従業者29人 以下は粗付加 価値額) (万円)	粗付加 価値額 (万円)
盛岡市	190	5,244	1,871,768	6,648,343	11,597,617	4,219,013	4,530,824
09 食 料 品	34	2,004	629,548	2,957,253	4,318,027	1,139,222	1,277,220
10 飲 料 ・ 飼 料	10	172	47,729	51,511	195,134	101,656	108,165
11 織 維	16	203	45,774	23,728	84,770	54,939	55,492
12 木 材	4	39	14,240	39,052	69,939	28,080	28,080
13 家 具	5	20	5,763	5,950	16,401	9,502	9,502
14 パ ル プ ・ 紙	3	93	37,776	161,436	259,918	83,537	89,764
15 印 刷	37	615	211,531	264,576	677,658	365,630	376,262
16 化 学	-	-	-	-	-	-	-
17 石 油	3	20	7,998	45,914	82,573	33,327	33,327
18 プ ラ ス チ ッ ク	10	166	50,540	248,365	384,386	123,658	123,658
19 ゴ ム	1	17	X	X	X	X	X
20 皮 革	1	76	X	X	X	X	X
21 窯 業	9	142	54,793	169,184	330,005	147,992	146,492
22 鉄 鋼	5	109	32,667	165,045	263,868	87,697	90,292
23 非 鉄	-	-	-	-	-	-	-
24 金 属	17	922	451,121	1,963,952	3,621,045	1,361,476	1,515,108
25 は ん 用	2	5	X	X	X	X	X
26 生 産 用	8	203	61,796	156,156	296,559	120,667	129,473
27 業 務 用	3	221	126,594	276,733	661,099	363,420	350,391
28 電 子	2	23	X	X	X	X	X
29 電 気	4	65	27,404	32,832	74,055	36,910	37,521
30 情 報	-	-	-	-	-	-	-
31 輸 送	2	36	X	X	X	X	X
32 そ の 他	14	93	23,932	21,720	56,480	31,846	31,846
1 ~ 9人	95	421	116,076	225,248	505,802	255,282	255,282
10 ~ 19人	34	482	127,213	346,719	619,981	243,868	243,868
20 ~ 29人	17	413	130,463	474,773	796,082	289,980	289,980
30 ~ 49人	20	826	244,060	647,566	1,197,512	483,429	499,019
50 ~ 99人	11	766	254,201	921,004	1,564,077	542,889	582,507
100 ~ 199人	10	1,432	691,654	3,004,076	5,257,747	1,855,884	2,073,024
200 ~ 299人	2	471	X	X	X	X	X
300 ~ 499人	1	433	X	X	X	X	X
500 ~ 999人	-	-	-	-	-	-	-
1,000人以上	-	-	-	-	-	-	-

5 市町村別統計表（全事業所）

第12表（続き）

（3）市町村別

202 宮古市

区分	事業所数	従業者数 (人)	事業に従事する者の 人件費及び派遣 受入者に係る人材 派遣会社への支払 額 (万円)	原材料・燃 料・電力の使 用額等 (万円)	製造品 出荷額等 (万円)	付加価値額 (従業者29人 以下は粗付加 価値額) (万円)	粗付加 価値額 (万円)
宮古市	101	2,464	830,214	5,425,512	8,010,004	2,027,198	2,395,874
09 食料品	38	560	123,861	869,857	1,103,799	216,125	220,539
10 飲料・飼料	3	15	4,546	5,670	12,143	5,270	5,270
11 繊維	4	107	26,024	45,496	139,126	84,826	85,127
12 木材	15	394	137,214	1,189,634	1,920,155	656,027	665,817
13 家具	1	5	X	X	X	X	X
14 パルプ・紙	-	-	-	-	-	-	-
15 印刷	4	42	10,181	11,644	33,530	19,896	19,896
16 化学	2	32	X	X	X	X	X
17 石油	2	54	X	X	X	X	X
18 プラスチック	-	-	-	-	-	-	-
19 ゴム	2	52	X	X	X	X	X
20 皮革	-	-	-	-	-	-	-
21 窯業	4	63	21,498	89,515	158,916	63,091	63,091
22 鉄鋼	1	36	X	X	X	X	X
23 非金属	-	-	-	-	-	-	-
24 金属	6	420	189,881	261,600	645,202	344,186	350,888
25 はん用	-	-	-	-	-	-	-
26 生産用	6	65	24,918	18,647	72,268	48,747	48,747
27 業務用	-	-	-	-	-	-	-
28 電子	8	549	204,992	2,675,352	3,476,510	423,107	763,375
29 電気	2	54	X	X	X	X	X
30 情報	-	-	-	-	-	-	-
31 輸送	1	9	X	X	X	X	X
32 その他	2	7	X	X	X	X	X
1～9人	39	212	52,623	269,845	376,901	96,155	96,155
10～19人	21	302	90,918	500,230	939,734	400,948	400,948
20～29人	20	480	120,956	624,879	1,016,753	357,485	357,485
30～49人	12	516	178,123	1,081,518	1,568,046	431,794	449,983
50～99人	7	535	X	X	X	X	X
100～199人	1	174	X	X	X	X	X
200～299人	1	245	X	X	X	X	X
300～499人	-	-	-	-	-	-	-
500～999人	-	-	-	-	-	-	-
1,000人以上	-	-	-	-	-	-	-

5 市町村別統計表（全事業所）

第12表（続き）

（3）市町村別

203 大船渡市

区分	事業所数	従業者数 (人)	事業に従事する者の 人件費及び派遣 受入者に係る人材 派遣会社への支払 額 (万円)	原材料・燃 料・電力の使 用額等 (万円)	製造品 出荷額等 (万円)	付加価値額 (従業者29人 以下は粗付加 価値額) (万円)	粗付加 価値額 (万円)
<b>大船渡市</b>	<b>96</b>	<b>2,406</b>	<b>748,126</b>	<b>3,205,035</b>	<b>6,123,738</b>	<b>2,366,280</b>	<b>2,723,170</b>
09 食 料 品	40	1,231	339,527	1,435,212	2,516,082	945,289	1,004,416
10 飲 料 ・ 飼 料	3	33	11,044	20,107	51,708	21,839	21,839
11 織 維	3	57	14,717	8,889	23,162	12,574	12,977
12 木 材	3	29	7,546	17,435	34,447	15,464	15,464
13 家 具	-	-	-	-	-	-	-
14 パ ル プ ・ 紙	1	6	X	X	X	X	X
15 印 刷	4	19	3,236	6,641	14,245	6,914	6,914
16 化 学	1	23	X	X	X	X	X
17 石 油	1	4	X	X	X	X	X
18 プ ラ ス チ ッ ク	4	159	44,441	81,085	154,538	65,746	66,967
19 ゴ ム	-	-	-	-	-	-	-
20 皮 革	-	-	-	-	-	-	-
21 窯 業	7	410	198,541	1,447,034	2,907,504	1,096,134	1,380,759
22 鉄 鋼	2	26	X	X	X	X	X
23 非 鉄	-	-	-	-	-	-	-
24 金 属	9	77	25,040	22,173	72,423	45,720	45,720
25 は ん 用	3	107	21,191	18,788	59,898	28,798	37,372
26 生 産 用	4	83	18,531	23,826	44,941	17,625	20,684
27 業 務 用	-	-	-	-	-	-	-
28 電 子	4	65	15,043	17,593	33,519	14,457	14,497
29 電 気	-	-	-	-	-	-	-
30 情 報	-	-	-	-	-	-	-
31 輸 送	7	77	26,384	44,988	88,056	39,403	39,244
32 そ の 他	-	-	-	-	-	-	-
1 ~ 9人	46	241	65,563	160,587	307,055	134,240	134,240
10 ~ 19人	22	294	85,026	209,266	527,242	292,895	292,895
20 ~ 29人	9	211	66,053	153,534	274,950	104,069	104,069
30 ~ 49人	8	294	83,430	322,338	495,467	131,749	162,816
50 ~ 99人	5	401	X	X	X	X	X
100 ~ 199人	5	750	265,406	1,821,121	3,403,791	1,202,979	1,492,989
200 ~ 299人	1	215	X	X	X	X	X
300 ~ 499人	-	-	-	-	-	-	-
500 ~ 999人	-	-	-	-	-	-	-
1,000人以上	-	-	-	-	-	-	-

5 市町村別統計表（全事業所）

第12表（続き）

（3）市町村別

205 花巻市

区分	事業所数	従業者数 (人)	事業に従事する者の 人件費及び派遣 受入者に係る人材 派遣会社への支払 額 (万円)	原材料・燃 料・電力の使 用額等 (万円)	製造品 出荷額等 (万円)	付加価値額 (従業者29人 以下は粗付加 価値額) (万円)	粗付加 価値額 (万円)
花巻市	215	8,069	3,007,733	14,702,878	23,348,248	7,581,890	8,075,411
09 食 料 品	35	1,094	274,179	1,344,092	2,247,627	779,591	841,945
10 飲 料 ・ 飼 料	7	221	67,945	1,284,980	3,467,803	1,943,930	2,016,848
11 織 維	10	183	40,739	37,862	97,770	53,312	54,448
12 木 材	7	80	22,570	67,527	173,022	97,625	97,625
13 家 具	3	27	6,771	6,351	17,139	9,830	9,830
14 パ ル プ ・ 紙	4	24	6,745	35,634	56,505	18,973	18,973
15 印 刷	8	218	81,122	383,879	502,541	106,548	108,298
16 化 学	3	368	173,014	1,202,538	2,151,222	792,983	894,777
17 石 油	2	6	X	X	X	X	X
18 プ ラ ス チ ッ ク	10	410	131,926	446,270	746,584	259,328	274,517
19 ゴ ム	-	-	-	-	-	-	-
20 皮 革	-	-	-	-	-	-	-
21 窯 業	12	161	65,043	230,110	427,559	174,931	179,701
22 鉄 鋼	4	143	47,089	664,529	783,243	99,738	108,351
23 非 鉄	1	6	X	X	X	X	X
24 金 属	22	694	284,948	761,719	1,360,706	509,658	547,685
25 は ん 用	8	561	257,397	257,363	852,801	472,727	543,342
26 生 産 用	33	1,176	437,557	909,922	1,854,841	776,368	864,710
27 業 務 用	17	1,755	754,548	6,284,983	7,049,991	806,755	805,967
28 電 子	2	115	X	X	X	X	X
29 電 気	10	393	168,614	416,077	827,000	360,228	376,779
30 情 報	7	237	66,519	136,995	232,903	82,433	87,334
31 輸 送	4	178	70,557	100,900	251,356	128,768	137,344
32 そ の 他	6	19	5,492	10,729	22,060	10,302	10,302
1 ～ 9人	74	320	84,510	216,265	433,739	198,109	198,109
10 ～ 19人	46	668	193,403	533,100	1,125,779	541,067	541,067
20 ～ 29人	29	724	246,324	570,237	1,104,257	487,742	487,742
30 ～ 49人	29	1,075	383,317	1,844,518	2,635,303	663,613	724,737
50 ～ 99人	20	1,431	450,757	898,767	1,862,253	816,216	885,396
100 ～ 199人	11	1,609	643,955	3,402,369	6,824,939	3,017,792	3,168,784
200 ～ 299人	3	846	322,335	2,029,467	3,364,277	1,085,282	1,247,768
300 ～ 499人	1	314	X	X	X	X	X
500 ～ 999人	2	1,082	X	X	X	X	X
1,000人以上	-	-	-	-	-	-	-

5 市町村別統計表（全事業所）

第12表（続き）

（3）市町村別

206 北上市

区分	事業所数	従業者数 (人)	事業に従事する者の 人件費及び派遣 受入者に係る人材 派遣会社への支払 額 (万円)	原材料・燃 料・電力の使 用額等 (万円)	製造品 出荷額等 (万円)	付加価値額 (従業者29人 以下は粗付加 価値額) (万円)	粗付加 価値額 (万円)
北上市	236	15,908	5,964,057	24,069,995	39,703,714	13,904,314	14,436,282
09 食 料 品	20	1,749	545,761	1,312,965	2,619,968	1,148,457	1,218,628
10 飲 料 ・ 飼 料	-	-	-	-	-	-	-
11 織 維	7	68	14,071	10,670	30,954	18,456	18,456
12 木 材	11	227	83,086	625,132	1,023,061	468,144	362,402
13 家 具	4	18	5,071	14,331	27,072	11,584	11,584
14 パ ル プ ・ 紙	10	372	158,371	1,598,889	2,459,995	698,169	795,924
15 印 刷	9	346	130,672	421,545	1,051,761	417,081	573,045
16 化 学	5	87	33,542	202,582	394,998	168,174	175,162
17 石 油	1	4	X	X	X	X	X
18 プ ラ ス チ ッ ク	19	962	346,231	3,099,225	4,512,843	1,181,662	1,308,402
19 ゴ ム	-	-	-	-	-	-	-
20 皮 革	-	-	-	-	-	-	-
21 窯 業	11	329	150,203	433,756	817,084	340,905	352,072
22 鉄 鋼	7	881	489,631	1,596,054	2,866,441	1,161,129	1,162,024
23 非 鉄	1	12	X	X	X	X	X
24 金 属	37	1,047	449,733	1,721,869	2,754,657	917,437	953,875
25 は ん 用	3	118	42,940	115,186	516,403	353,094	368,859
26 生 産 用	47	2,177	862,469	2,492,233	4,387,149	1,797,487	1,780,907
27 業 務 用	3	387	X	X	X	X	X
28 電 子	14	4,546	1,335,749	4,237,797	7,332,241	2,770,109	2,829,683
29 電 気	4	250	116,963	594,716	659,730	100,163	98,520
30 情 報	-	-	-	-	-	-	-
31 輸 送	11	1,737	780,330	4,531,120	6,404,282	1,537,013	1,711,475
32 そ の 他	12	591	249,326	512,343	1,025,865	568,999	468,412
1 ~ 9人	63	282	90,249	552,025	1,113,101	510,401	510,401
10 ~ 19人	57	781	257,560	1,027,963	1,814,893	724,054	724,054
20 ~ 29人	31	760	273,132	788,153	1,413,689	569,167	569,167
30 ~ 49人	28	1,076	447,775	1,464,184	2,676,917	1,034,136	1,111,742
50 ~ 99人	25	1,792	605,014	2,248,157	4,173,658	1,881,926	1,779,038
100 ~ 199人	12	1,674	749,337	4,210,223	6,502,534	1,856,274	2,190,246
200 ~ 299人	6	1,493	712,883	3,272,227	5,345,740	1,861,185	1,897,737
300 ~ 499人	10	3,988	1,625,323	6,253,415	9,434,800	2,832,664	2,928,363
500 ~ 999人	3	2,185	X	X	X	X	X
1,000人以上	1	1,877	X	X	X	X	X



5 市町村別統計表（全事業所）

第12表（続き）

（3）市町村別

207 久慈市

区分	事業所数	従業者数 (人)	事業に従事する者の 人件費及び派遣 受入者に係る人材 派遣会社への支払 額 (万円)	原材料・燃 料・電力の使 用額等 (万円)	製造品 出荷額等 (万円)	付加価値額 (従業者29人 以下は粗付加 価値額) (万円)	粗付加 価値額 (万円)
久慈市	73	2,438	644,678	3,299,102	5,317,342	1,756,378	1,868,472
09 食料品	19	1,086	273,560	2,133,927	3,141,463	843,441	935,130
10 飲料・飼料	5	50	11,743	35,714	55,854	18,104	18,104
11 繊維	11	395	68,996	56,112	163,642	95,532	97,807
12 木材	12	137	39,637	197,738	294,307	88,096	88,096
13 家具	1	5	X	X	X	X	X
14 パルプ・紙	-	-	-	-	-	-	-
15 印刷	3	29	7,331	8,181	23,396	13,832	13,832
16 化学	-	-	-	-	-	-	-
17 石油	1	2	X	X	X	X	X
18 プラスチック	-	-	-	-	-	-	-
19 ゴム	-	-	-	-	-	-	-
20 皮革	-	-	-	-	-	-	-
21 窯業	7	234	60,025	267,057	471,247	189,814	194,513
22 鉄鋼	-	-	-	-	-	-	-
23 非鉄	-	-	-	-	-	-	-
24 金属	5	31	11,745	9,368	33,770	22,185	22,185
25 はん用	-	-	-	-	-	-	-
26 生産用	-	-	-	-	-	-	-
27 業務用	-	-	-	-	-	-	-
28 電子	1	178	X	X	X	X	X
29 電気	1	39	X	X	X	X	X
30 情報	1	66	X	X	X	X	X
31 輸送	2	106	X	X	X	X	X
32 その他	4	80	19,157	47,433	301,081	231,188	231,019
1～9人	27	149	41,608	242,820	359,010	105,692	105,692
10～19人	16	224	66,491	246,914	450,665	185,730	185,730
20～29人	9	225	49,641	125,907	384,684	235,711	235,711
30～49人	10	383	78,062	490,171	626,191	106,883	124,879
50～99人	8	614	134,703	279,775	553,166	232,629	259,342
100～199人	2	283	X	X	X	X	X
200～299人	-	-	-	-	-	-	-
300～499人	-	-	-	-	-	-	-
500～999人	1	560	X	X	X	X	X
1,000人以上	-	-	-	-	-	-	-

5 市町村別統計表（全事業所）

第12表（続き）

（3）市町村別

208 遠野市

区分	事業所数	従業者数 (人)	事業に従事する者の 人件費及び派遣 受入者に係る人材 派遣会社への支払 額 (万円)	原材料・燃 料・電力の使 用額等 (万円)	製造品 出荷額等 (万円)	付加価値額 (従業者29人 以下は粗付加 価値額) (万円)	粗付加 価値額 (万円)
<b>遠野市</b>	<b>55</b>	<b>2,353</b>	<b>763,551</b>	<b>3,886,104</b>	<b>8,025,482</b>	<b>4,235,863</b>	<b>4,182,659</b>
09 食 料 品	6	46	10,850	21,206	46,896	23,795	23,795
10 飲 料 ・ 飼 料	2	17	X	X	X	X	X
11 織 維	2	127	X	X	X	X	X
12 木 材	8	89	27,751	63,383	123,747	54,874	54,874
13 家 具	1	10	X	X	X	X	X
14 パ ル プ ・ 紙	-	-	-	-	-	-	-
15 印 刷	-	-	-	-	-	-	-
16 化 学	1	20	X	X	X	X	X
17 石 油	2	8	X	X	X	X	X
18 プ ラ ス チ ッ ク	3	127	34,401	60,049	123,383	52,575	58,082
19 ゴ ム	1	88	X	X	X	X	X
20 皮 革	1	19	X	X	X	X	X
21 窯 業	3	36	11,236	29,899	52,456	20,506	20,506
22 鉄 鋼	-	-	-	-	-	-	-
23 非 鉄	3	160	55,079	146,587	322,471	159,318	161,305
24 金 属	5	74	20,267	12,112	33,277	17,492	19,240
25 は ん 用	1	607	X	X	X	X	X
26 生 産 用	5	528	182,667	490,195	897,732	375,976	384,046
27 業 務 用	4	111	29,365	58,773	185,489	119,005	120,185
28 電 子	1	103	X	X	X	X	X
29 電 気	2	80	X	X	X	X	X
30 情 報	-	-	-	-	-	-	-
31 輸 送	1	2	X	X	X	X	X
32 そ の 他	3	101	34,464	15,273	67,497	47,552	47,516
1 ~ 9人	18	93	23,631	53,998	133,463	72,601	72,601
10 ~ 19人	16	211	57,057	96,448	225,907	116,810	116,810
20 ~ 29人	5	113	X	X	X	X	X
30 ~ 49人	5	217	59,675	66,855	187,407	107,831	114,406
50 ~ 99人	7	524	185,309	333,613	773,813	391,911	406,114
100 ~ 199人	2	214	X	X	X	X	X
200 ~ 299人	-	-	-	-	-	-	-
300 ~ 499人	1	374	X	X	X	X	X
500 ~ 999人	1	607	X	X	X	X	X
1,000人以上	-	-	-	-	-	-	-

5 市町村別統計表（全事業所）

第12表（続き）

（3）市町村別

209 一関市

区分	事業所数	従業者数 (人)	事業に従事する者の 人件費及び派遣 受入者に係る人材 派遣会社への支払 額 (万円)	原材料・燃 料・電力の使 用額等 (万円)	製造品 出荷額等 (万円)	付加価値額 (従業者29人 以下は粗付加 価値額) (万円)	粗付加 価値額 (万円)
一関市	251	10,500	3,800,040	10,548,827	20,319,720	8,674,451	9,221,735
09 食料品	35	1,682	420,771	1,177,529	2,398,000	1,093,061	1,136,431
10 飲料・飼料	6	96	32,726	30,573	105,366	58,330	64,817
11 繊維	24	576	150,073	172,716	393,800	203,673	203,335
12 木材	11	94	23,636	132,972	183,632	46,062	46,062
13 家具	2	4	X	X	X	X	X
14 パルプ・紙	3	158	50,809	175,665	327,195	119,956	139,938
15 印刷	4	63	16,970	18,168	41,058	20,820	20,820
16 化学	2	26	X	X	X	X	X
17 石油	5	36	14,842	119,339	169,613	45,703	45,703
18 プラスチック	21	1,358	464,075	703,387	1,564,691	762,002	789,274
19 ゴム	3	38	11,477	11,206	29,007	16,183	16,183
20 皮革	2	89	X	X	X	X	X
21 窯業	24	489	185,712	1,155,423	1,610,302	348,262	423,614
22 鉄鋼	1	52	X	X	X	X	X
23 非鉄	4	297	116,671	277,339	570,763	256,682	270,066
24 金属	27	815	278,755	645,075	1,468,681	726,663	753,575
25 はん用	6	836	380,951	773,151	1,668,359	796,772	827,594
26 生産用	18	483	182,942	230,562	683,236	401,673	439,802
27 業務用	5	135	47,722	89,515	191,985	87,649	96,222
28 電子	18	1,447	701,913	2,696,526	4,619,999	1,735,767	1,867,316
29 電気	13	900	364,324	1,030,017	2,082,197	904,576	980,957
30 情報	3	189	49,404	20,446	97,785	68,239	70,320
31 輸送	8	270	81,387	203,272	373,111	144,382	155,431
32 その他	6	367	154,398	589,870	1,222,807	644,703	671,730
1～9人	83	384	101,142	380,402	694,278	285,276	285,276
10～19人	51	701	210,092	600,616	1,124,744	477,566	477,566
20～29人	39	932	251,992	687,549	1,290,112	547,428	547,428
30～49人	29	1,164	377,622	1,384,988	2,377,620	838,115	919,821
50～99人	25	1,671	573,955	1,337,843	2,824,398	1,331,283	1,403,212
100～199人	17	2,248	792,213	2,846,334	5,254,678	2,010,006	2,265,197
200～299人	-	-	-	-	-	-	-
300～499人	4	1,595	801,824	2,456,533	4,546,152	1,975,597	2,081,601
500～999人	3	1,805	691,200	854,562	2,207,738	1,209,180	1,241,634
1,000人以上	-	-	-	-	-	-	-

5 市町村別統計表（全事業所）

第12表（続き）

（3）市町村別

210 陸前高田市

区分	事業所数	従業者数 (人)	事業に従事する者の 人件費及び派遣 受入者に係る人材 派遣会社への支払 額 (万円)	原材料・燃 料・電力の使 用額等 (万円)	製造品 出荷額等 (万円)	付加価値額 (従業者29人 以下は粗付加 価値額) (万円)	粗付加 価値額 (万円)
陸前高田市	33	778	210,427	1,398,765	1,939,230	519,391	497,176
09 食料品	14	344	72,377	722,966	912,729	211,678	175,460
10 飲料・飼料	1	11	X	X	X	X	X
11 繊維	2	128	X	X	X	X	X
12 木材	3	140	58,728	463,272	658,348	170,004	179,668
13 家具	-	-	-	-	-	-	-
14 パルプ・紙	-	-	-	-	-	-	-
15 印刷	2	9	X	X	X	X	X
16 化学	-	-	-	-	-	-	-
17 石油	1	8	X	X	X	X	X
18 プラスチック	1	34	X	X	X	X	X
19 ゴム	-	-	-	-	-	-	-
20 皮革	-	-	-	-	-	-	-
21 窯業	5	52	18,255	57,390	83,882	24,082	24,082
22 鉄鋼	-	-	-	-	-	-	-
23 非金属	-	-	-	-	-	-	-
24 金属	2	14	X	X	X	X	X
25 はん用	1	35	X	X	X	X	X
26 生産用	1	3	X	X	X	X	X
27 業務用	-	-	-	-	-	-	-
28 電子	-	-	-	-	-	-	-
29 電気	-	-	-	-	-	-	-
30 情報	-	-	-	-	-	-	-
31 輸送	-	-	-	-	-	-	-
32 その他	-	-	-	-	-	-	-
1～9人	12	61	15,287	60,885	91,268	27,874	27,874
10～19人	9	114	32,771	206,930	242,166	31,885	31,885
20～29人	2	46	X	X	X	X	X
30～49人	3	118	X	X	X	X	X
50～99人	7	439	128,130	968,903	1,356,898	384,199	356,903
100～199人	-	-	-	-	-	-	-
200～299人	-	-	-	-	-	-	-
300～499人	-	-	-	-	-	-	-
500～999人	-	-	-	-	-	-	-
1,000人以上	-	-	-	-	-	-	-

5 市町村別統計表（全事業所）

第12表（続き）

（3）市町村別

211 釜石市

区分	事業所数	従業者数 (人)	事業に従事する者の 人件費及び派遣 受入者に係る人材 派遣会社への支払 額 (万円)	原材料・燃 料・電力の使 用額等 (万円)	製造品 出荷額等 (万円)	付加価値額 (従業者29人 以下は粗付加 価値額) (万円)	粗付加 価値額 (万円)
<b>釜石市</b>	<b>67</b>	<b>2,905</b>	<b>1,061,806</b>	<b>8,479,625</b>	<b>13,293,471</b>	<b>4,472,291</b>	<b>4,777,409</b>
09 食 料 品	24	967	254,583	940,221	1,726,973	705,574	729,680
10 飲 料 ・ 飼 料	3	74	37,091	40,933	145,284	85,758	92,810
11 織 維	-	-	-	-	-	-	-
12 木 材	1	2	X	X	X	X	X
13 家 具	1	143	X	X	X	X	X
14 パ ル プ ・ 紙	-	-	-	-	-	-	-
15 印 刷	4	22	6,916	7,969	20,606	11,506	11,506
16 化 学	2	53	X	X	X	X	X
17 石 油	-	-	-	-	-	-	-
18 プ ラ ス チ ッ ク	7	150	40,333	85,305	201,728	108,262	105,972
19 ゴ ム	-	-	-	-	-	-	-
20 皮 革	-	-	-	-	-	-	-
21 窯 業	3	42	13,715	47,901	63,542	14,219	14,219
22 鉄 鋼	5	340	190,357	4,476,932	5,239,110	600,248	731,899
23 非 鉄	1	9	X	X	X	X	X
24 金 属	3	237	111,299	7,219	150,345	127,664	130,312
25 は ん 用	2	698	X	X	X	X	X
26 生 産 用	6	82	26,220	44,231	104,395	55,163	54,695
27 業 務 用	-	-	-	-	-	-	-
28 電 子	1	41	X	X	X	X	X
29 電 気	-	-	-	-	-	-	-
30 情 報	-	-	-	-	-	-	-
31 輸 送	3	43	14,608	26,700	121,395	86,086	86,086
32 そ の 他	1	2	X	X	X	X	X
1 ～ 9人	25	113	34,110	71,832	141,657	63,721	63,721
10 ～ 19人	10	148	40,499	115,014	233,055	105,393	105,393
20 ～ 29人	11	266	70,915	153,570	459,760	280,753	280,753
30 ～ 49人	9	347	107,270	536,069	816,699	251,412	257,839
50 ～ 99人	6	437	121,830	363,919	767,407	368,645	373,519
100 ～ 199人	3	433	X	X	X	X	X
200 ～ 299人	2	473	X	X	X	X	X
300 ～ 499人	-	-	-	-	-	-	-
500 ～ 999人	1	688	X	X	X	X	X
1,000人以上	-	-	-	-	-	-	-

5 市町村別統計表（全事業所）

第12表（続き）

（3）市町村別

213 二戸市

区分	事業所数	従業者数 (人)	事業に従事する者の 人件費及び派遣 受入者に係る人材 派遣会社への支払 額 (万円)	原材料・燃 料・電力の使 用額等 (万円)	製造品 出荷額等 (万円)	付加価値額 (従業者29人 以下は粗付加 価値額) (万円)	粗付加 価値額 (万円)
二戸市	40	1,981	590,215	1,109,361	2,270,234	984,960	1,060,961
09 食 料 品	14	1,103	306,187	720,944	1,294,730	487,734	527,749
10 飲 料 ・ 飼 料	2	40	X	X	X	X	X
11 織 維	4	173	41,393	43,359	116,202	65,347	66,301
12 木 材	4	29	7,006	14,238	31,793	16,043	16,043
13 家 具	-	-	-	-	-	-	-
14 パ ル プ ・ 紙	-	-	-	-	-	-	-
15 印 刷	3	58	15,395	30,567	83,153	45,453	48,179
16 化 学	-	-	-	-	-	-	-
17 石 油	1	5	X	X	X	X	X
18 プ ラ ス チ ッ ク	1	3	X	X	X	X	X
19 ゴ ム	1	21	X	X	X	X	X
20 皮 革	-	-	-	-	-	-	-
21 窯 業	5	79	26,556	52,102	146,989	86,262	86,262
22 鉄 鋼	-	-	-	-	-	-	-
23 非 鉄	-	-	-	-	-	-	-
24 金 属	-	-	-	-	-	-	-
25 は ん 用	-	-	-	-	-	-	-
26 生 産 用	1	36	X	X	X	X	X
27 業 務 用	-	-	-	-	-	-	-
28 電 子	-	-	-	-	-	-	-
29 電 気	1	188	X	X	X	X	X
30 情 報	1	112	X	X	X	X	X
31 輸 送	-	-	-	-	-	-	-
32 そ の 他	2	134	X	X	X	X	X
1 ～ 9人	12	55	14,775	42,061	87,195	41,132	41,132
10 ～ 19人	8	113	27,210	48,033	115,988	62,106	62,106
20 ～ 29人	3	75	X	X	X	X	X
30 ～ 49人	5	202	83,898	265,256	443,314	132,145	159,590
50 ～ 99人	5	320	75,154	247,238	351,521	93,223	95,765
100 ～ 199人	5	692	222,608	361,279	746,830	324,716	352,003
200 ～ 299人	2	524	X	X	X	X	X
300 ～ 499人	-	-	-	-	-	-	-
500 ～ 999人	-	-	-	-	-	-	-
1,000人以上	-	-	-	-	-	-	-

5 市町村別統計表（全事業所）

第12表（続き）

（3）市町村別

214 八幡平市

区分	事業所数	従業者数 (人)	事業に従事する者の 人件費及び派遣 受入者に係る人材 派遣会社への支払 額 (万円)	原材料・燃 料・電力の使 用額等 (万円)	製造品 出荷額等 (万円)	付加価値額 (従業者29人 以下は粗付加 価値額) (万円)	粗付加 価値額 (万円)
<b>八幡平市</b>	<b>58</b>	<b>2,078</b>	<b>712,934</b>	<b>1,457,031</b>	<b>3,181,800</b>	<b>1,489,955</b>	<b>1,582,573</b>
09 食 料 品	12	825	214,713	345,020	823,089	392,250	438,970
10 飲 料 ・ 飼 料	3	30	11,758	32,229	60,606	22,925	22,925
11 織 維	5	107	20,312	23,229	61,365	35,051	34,688
12 木 材	5	101	35,838	224,700	304,548	71,452	72,518
13 家 具	2	36	X	X	X	X	X
14 パ ル プ ・ 紙	-	-	-	-	-	-	-
15 印 刷	1	9	X	X	X	X	X
16 化 学	2	387	X	X	X	X	X
17 石 油	-	-	-	-	-	-	-
18 プ ラ ス チ ッ ク	3	139	44,839	67,747	187,190	103,347	111,098
19 ゴ ム	-	-	-	-	-	-	-
20 皮 革	1	25	X	X	X	X	X
21 窯 業	3	76	32,156	69,320	141,203	63,592	66,335
22 鉄 鋼	-	-	-	-	-	-	-
23 非 鉄	1	17	X	X	X	X	X
24 金 属	5	101	31,980	96,434	167,439	65,461	64,900
25 は ん 用	-	-	-	-	-	-	-
26 生 産 用	8	105	40,347	73,741	119,620	53,347	42,237
27 業 務 用	-	-	-	-	-	-	-
28 電 子	-	-	-	-	-	-	-
29 電 気	3	78	27,095	49,302	111,569	55,485	56,610
30 情 報	-	-	-	-	-	-	-
31 輸 送	-	-	-	-	-	-	-
32 そ の 他	4	42	13,189	23,358	60,209	33,500	33,500
1 ~ 9人	19	84	25,196	58,506	118,260	54,414	54,414
10 ~ 19人	14	182	51,289	174,798	337,294	145,232	145,232
20 ~ 29人	10	253	78,856	223,779	358,632	123,183	123,183
30 ~ 49人	7	280	85,313	219,503	379,043	154,684	146,206
50 ~ 99人	3	228	X	X	X	X	X
100 ~ 199人	3	414	159,755	425,987	859,531	392,674	399,857
200 ~ 299人	1	217	X	X	X	X	X
300 ~ 499人	1	420	X	X	X	X	X
500 ~ 999人	-	-	-	-	-	-	-
1,000人以上	-	-	-	-	-	-	-

5 市町村別統計表（全事業所）

第12表（続き）

（3）市町村別

215 奥州市

区分	事業所数	従業者数 (人)	事業に従事する者の 人件費及び派遣 受入者に係る人材 派遣会社への支払 額 (万円)	原材料・燃 料・電力の使 用額等 (万円)	製造品 出荷額等 (万円)	付加価値額 (従業者29人 以下は粗付加 価値額) (万円)	粗付加 価値額 (万円)
奥州市	261	9,922	3,879,277	23,229,457	33,951,392	10,261,321	10,097,799
09 食 料 品	36	1,127	323,346	936,192	1,695,032	645,074	710,620
10 飲 料 ・ 飼 料	5	65	8,291	21,578	42,879	17,290	17,290
11 織 維	24	736	190,118	286,285	589,498	272,552	275,643
12 木 材	6	182	63,795	622,005	865,328	202,542	227,587
13 家 具	1	11	X	X	X	X	X
14 パ ル プ ・ 紙	3	102	31,005	135,726	202,973	53,521	61,350
15 印 刷	12	179	59,033	128,041	282,050	125,781	141,427
16 化 学	1	87	X	X	X	X	X
17 石 油	2	14	X	X	X	X	X
18 プ ラ ス チ ッ ク	9	299	108,918	233,267	435,715	175,978	184,725
19 ゴ ム	1	14	X	X	X	X	X
20 皮 革	1	53	X	X	X	X	X
21 窯 業	17	284	103,948	791,254	1,263,918	422,565	429,847
22 鉄 鋼	19	468	175,127	534,275	952,836	363,491	382,570
23 非 鉄	12	360	140,182	932,275	1,476,496	496,567	523,736
24 金 属	28	794	323,537	902,972	1,527,907	522,581	573,219
25 は ん 用	5	223	79,259	110,502	353,502	210,097	230,915
26 生 産 用	31	2,656	1,330,698	13,428,087	17,642,715	4,518,072	4,075,429
27 業 務 用	5	563	207,653	1,798,046	2,695,206	833,667	824,802
28 電 子	9	443	152,273	259,209	525,193	249,584	244,551
29 電 気	9	233	75,808	204,595	443,998	217,444	219,143
30 情 報	6	648	309,425	1,156,602	1,814,744	626,986	615,410
31 輸 送	5	276	86,527	293,488	468,150	147,246	159,600
32 そ の 他	14	105	31,507	31,065	75,596	40,489	40,489
1 ～ 9人	79	417	111,729	384,378	635,617	228,906	228,906
10 ～ 19人	70	931	255,974	1,121,098	1,882,739	691,321	691,321
20 ～ 29人	28	683	188,666	372,603	721,345	317,069	317,069
30 ～ 49人	25	967	322,750	870,901	1,479,600	524,751	560,685
50 ～ 99人	42	2,820	1,012,609	3,052,497	5,371,459	1,922,289	2,153,171
100 ～ 199人	11	1,416	584,871	1,912,176	4,033,662	1,919,285	2,005,874
200 ～ 299人	4	1,111	X	X	X	X	X
300 ～ 499人	1	495	X	X	X	X	X
500 ～ 999人	-	-	-	-	-	-	-
1,000人以上	1	1,082	X	X	X	X	X



5 市町村別統計表（全事業所）

第12表（続き）

（3）市町村別

216 滝沢市

区分	事業所数	従業者数 (人)	事業に従事する者の 人件費及び派遣 受入者に係る人材 派遣会社への支払 額 (万円)	原材料・燃 料・電力の使 用額等 (万円)	製造品 出荷額等 (万円)	付加価値額 (従業者29人 以下は粗付加 価値額) (万円)	粗付加 価値額 (万円)
滝沢市	48	1,824	709,199	1,894,333	4,190,370	2,222,705	2,231,832
09 食料品	4	38	5,808	7,946	16,630	8,025	8,025
10 飲料・飼料	2	18	X	X	X	X	X
11 繊維	3	24	4,440	1,681	11,195	8,882	8,882
12 木材	2	34	X	X	X	X	X
13 家具	-	-	-	-	-	-	-
14 パルプ・紙	1	5	X	X	X	X	X
15 印刷	3	65	18,630	52,561	138,803	75,658	78,427
16 化学	-	-	-	-	-	-	-
17 石油	1	1	X	X	X	X	X
18 プラスチック	1	68	X	X	X	X	X
19 ゴム	-	-	-	-	-	-	-
20 皮革	-	-	-	-	-	-	-
21 窯業	4	36	9,769	48,143	77,809	26,969	26,969
22 鉄鋼	-	-	-	-	-	-	-
23 非鉄	1	12	X	X	X	X	X
24 金属	5	82	24,089	37,081	90,592	48,647	48,647
25 はん用	1	9	X	X	X	X	X
26 生産用	5	755	333,235	553,520	2,339,506	1,728,334	1,730,666
27 業務用	1	23	X	X	X	X	X
28 電子	1	1	X	X	X	X	X
29 電気	2	19	X	X	X	X	X
30 情報	-	-	-	-	-	-	-
31 輸送	2	581	X	X	X	X	X
32 その他	9	53	14,159	14,985	44,305	26,653	26,653
1～9人	26	127	31,924	51,732	133,847	75,131	75,131
10～19人	8	111	31,119	74,164	159,426	77,510	77,510
20～29人	6	150	46,367	82,620	149,459	60,882	60,882
30～49人	2	89	X	X	X	X	X
50～99人	2	151	X	X	X	X	X
100～199人	2	250	X	X	X	X	X
200～299人	-	-	-	-	-	-	-
300～499人	2	946	X	X	X	X	X
500～999人	-	-	-	-	-	-	-
1,000人以上	-	-	-	-	-	-	-

5 市町村別統計表（全事業所）

第12表（続き）

（3）市町村別

301 雫石町

区分	事業所数	従業者数 (人)	事業に従事する者の 人件費及び派遣 受入者に係る人材 派遣会社への支払 額 (万円)	原材料・燃 料・電力の使 用額等 (万円)	製造品 出荷額等 (万円)	付加価値額 (従業者29人 以下は粗付加 価値額) (万円)	粗付加 価値額 (万円)
雫石町	23	1,155	495,867	3,002,140	4,537,310	1,398,882	1,502,161
09 食料品	5	212	82,597	638,708	1,172,418	466,147	495,011
10 飲料・飼料	1	6	X	X	X	X	X
11 繊維	-	-	-	-	-	-	-
12 木材	1	32	X	X	X	X	X
13 家具	1	13	X	X	X	X	X
14 パルプ・紙	1	78	X	X	X	X	X
15 印刷	-	-	-	-	-	-	-
16 化学	-	-	-	-	-	-	-
17 石油	1	4	X	X	X	X	X
18 プラスチック	-	-	-	-	-	-	-
19 ゴム	-	-	-	-	-	-	-
20 皮革	-	-	-	-	-	-	-
21 窯業	5	35	12,201	39,689	75,786	32,815	32,815
22 鉄鋼	-	-	-	-	-	-	-
23 非金属	-	-	-	-	-	-	-
24 金属	2	11	X	X	X	X	X
25 はん用	2	19	X	X	X	X	X
26 生産用	-	-	-	-	-	-	-
27 業務用	-	-	-	-	-	-	-
28 電子	-	-	-	-	-	-	-
29 電気	1	64	X	X	X	X	X
30 情報	1	7	X	X	X	X	X
31 輸送	-	-	-	-	-	-	-
32 その他	2	674	X	X	X	X	X
1～9人	11	47	10,660	64,428	133,002	55,780	55,780
10～19人	4	51	X	X	X	X	X
20～29人	1	24	X	X	X	X	X
30～49人	2	77	X	X	X	X	X
50～99人	4	291	110,560	873,906	1,488,869	523,459	570,443
100～199人	-	-	-	-	-	-	-
200～299人	-	-	-	-	-	-	-
300～499人	-	-	-	-	-	-	-
500～999人	1	665	X	X	X	X	X
1,000人以上	-	-	-	-	-	-	-

5 市町村別統計表（全事業所）

第12表（続き）

（3）市町村別

302 葛巻町

区分	事業所数	従業者数 (人)	事業に従事する者の 人件費及び派遣 受入者に係る人材 派遣会社への支払 額 (万円)	原材料・燃 料・電力の使 用額等 (万円)	製造品 出荷額等 (万円)	付加価値額 (従業者29人 以下は粗付加 価値額) (万円)	粗付加 価値額 (万円)
葛巻町	14	229	67,064	478,210	807,148	262,393	303,705
09 食料品	6	111	38,257	439,777	690,520	193,473	233,945
10 飲料・飼料	1	36	X	X	X	X	X
11 繊維	3	46	8,914	750	13,989	11,920	12,090
12 木材	2	21	X	X	X	X	X
13 家具	1	7	X	X	X	X	X
14 パルプ・紙	-	-	-	-	-	-	-
15 印刷	-	-	-	-	-	-	-
16 化学	-	-	-	-	-	-	-
17 石油	-	-	-	-	-	-	-
18 プラスチック	-	-	-	-	-	-	-
19 ゴム	-	-	-	-	-	-	-
20 皮革	-	-	-	-	-	-	-
21 窯業	1	8	X	X	X	X	X
22 鉄鋼	-	-	-	-	-	-	-
23 非鉄	-	-	-	-	-	-	-
24 金属	-	-	-	-	-	-	-
25 はん用	-	-	-	-	-	-	-
26 生産用	-	-	-	-	-	-	-
27 業務用	-	-	-	-	-	-	-
28 電子	-	-	-	-	-	-	-
29 電気	-	-	-	-	-	-	-
30 情報	-	-	-	-	-	-	-
31 輸送	-	-	-	-	-	-	-
32 その他	-	-	-	-	-	-	-
1～9人	8	44	10,137	29,909	71,120	37,625	37,625
10～19人	2	29	X	X	X	X	X
20～29人	-	-	-	-	-	-	-
30～49人	4	156	X	X	X	X	X
50～99人	-	-	-	-	-	-	-
100～199人	-	-	-	-	-	-	-
200～299人	-	-	-	-	-	-	-
300～499人	-	-	-	-	-	-	-
500～999人	-	-	-	-	-	-	-
1,000人以上	-	-	-	-	-	-	-

5 市町村別統計表（全事業所）

第12表（続き）

（3）市町村別

303 岩手町

区分	事業所数	従業者数 (人)	事業に従事する者の 人件費及び派遣 受入者に係る人材 派遣会社への支払 額 (万円)	原材料・燃 料・電力の使 用額等 (万円)	製造品 出荷額等 (万円)	付加価値額 (従業者29人 以下は粗付加 価値額) (万円)	粗付加 価値額 (万円)
岩手町	23	949	351,228	1,311,515	2,188,490	751,752	822,766
09 食 料 品	7	205	47,594	428,715	640,672	195,669	196,582
10 飲 料 ・ 飼 料	1	6	X	X	X	X	X
11 織 維	2	58	X	X	X	X	X
12 木 材	4	29	7,101	49,695	73,342	21,497	21,497
13 家 具	1	43	X	X	X	X	X
14 パ ル プ ・ 紙	-	-	-	-	-	-	-
15 印 刷	-	-	-	-	-	-	-
16 化 学	-	-	-	-	-	-	-
17 石 油	-	-	-	-	-	-	-
18 プ ラ ス チ ッ ク	-	-	-	-	-	-	-
19 ゴ ム	-	-	-	-	-	-	-
20 皮 革	-	-	-	-	-	-	-
21 窯 業	2	10	X	X	X	X	X
22 鉄 鋼	-	-	-	-	-	-	-
23 非 鉄	-	-	-	-	-	-	-
24 金 属	4	83	34,272	28,883	106,287	72,061	72,089
25 は ん 用	-	-	-	-	-	-	-
26 生 産 用	-	-	-	-	-	-	-
27 業 務 用	-	-	-	-	-	-	-
28 電 子	1	424	X	X	X	X	X
29 電 気	1	91	X	X	X	X	X
30 情 報	-	-	-	-	-	-	-
31 輸 送	-	-	-	-	-	-	-
32 そ の 他	-	-	-	-	-	-	-
1 ~ 9人	9	39	10,954	101,197	151,991	46,292	46,292
10 ~ 19人	6	83	26,281	100,817	172,012	65,256	65,256
20 ~ 29人	2	47	X	X	X	X	X
30 ~ 49人	3	127	40,541	53,761	110,138	51,242	53,007
50 ~ 99人	1	91	X	X	X	X	X
100 ~ 199人	1	138	X	X	X	X	X
200 ~ 299人	-	-	-	-	-	-	-
300 ~ 499人	1	424	X	X	X	X	X
500 ~ 999人	-	-	-	-	-	-	-
1,000人以上	-	-	-	-	-	-	-

5 市町村別統計表（全事業所）

第12表（続き）

（3）市町村別

321 紫波町

区分	事業所数	従業者数 (人)	事業に従事する者の 人件費及び派遣 受入者に係る人材 派遣会社への支払 額 (万円)	原材料・燃 料・電力の使 用額等 (万円)	製造品 出荷額等 (万円)	付加価値額 (従業者29人 以下は粗付加 価値額) (万円)	粗付加 価値額 (万円)
紫波町	48	1,437	452,139	3,346,226	4,703,012	1,174,808	1,257,502
09 食料品	12	812	242,200	2,779,347	3,704,767	788,962	864,185
10 飲料・飼料	3	38	8,850	9,062	34,291	21,035	21,035
11 繊維	3	27	3,833	2,676	10,343	6,973	6,973
12 木材	4	43	11,411	36,445	60,876	21,180	22,342
13 家具	1	46	X	X	X	X	X
14 パルプ・紙	-	-	-	-	-	-	-
15 印刷	2	18	X	X	X	X	X
16 化学	-	-	-	-	-	-	-
17 石油	1	2	X	X	X	X	X
18 プラスチック	2	30	X	X	X	X	X
19 ゴム	-	-	-	-	-	-	-
20 皮革	-	-	-	-	-	-	-
21 窯業	4	54	20,079	35,086	128,032	84,497	84,497
22 鉄鋼	-	-	-	-	-	-	-
23 非金属	-	-	-	-	-	-	-
24 金属	5	66	28,214	34,155	67,616	28,832	30,472
25 はん用	-	-	-	-	-	-	-
26 生産用	5	100	X	X	X	X	X
27 業務用	-	-	-	-	-	-	-
28 電子	1	137	X	X	X	X	X
29 電気	2	40	X	X	X	X	X
30 情報	-	-	-	-	-	-	-
31 輸送	-	-	-	-	-	-	-
32 その他	3	24	5,986	8,223	15,872	6,954	6,954
1～9人	23	115	29,033	71,098	126,567	50,376	50,376
10～19人	8	124	36,381	38,894	172,041	120,498	120,498
20～29人	7	164	55,095	153,048	338,974	169,493	169,493
30～49人	6	237	72,373	131,282	251,407	103,187	109,992
50～99人	1	78	X	X	X	X	X
100～199人	2	282	X	X	X	X	X
200～299人	-	-	-	-	-	-	-
300～499人	1	437	X	X	X	X	X
500～999人	-	-	-	-	-	-	-
1,000人以上	-	-	-	-	-	-	-

5 市町村別統計表（全事業所）

第12表（続き）

（3）市町村別

322 矢巾町

区分	事業所数	従業者数 (人)	事業に従事する者の 人件費及び派遣 受入者に係る人材 派遣会社への支払 額 (万円)	原材料・燃 料・電力の使 用額等 (万円)	製造品 出荷額等 (万円)	付加価値額 (従業者29人 以下は粗付加 価値額) (万円)	粗付加 価値額 (万円)
矢巾町	40	1,179	305,798	1,669,868	3,308,750	1,377,945	1,517,518
09 食料品	12	756	129,788	901,159	1,430,676	419,518	492,006
10 飲料・飼料	-	-	-	-	-	-	-
11 繊維	2	44	X	X	X	X	X
12 木材	1	6	X	X	X	X	X
13 家具	1	7	X	X	X	X	X
14 パルプ・紙	-	-	-	-	-	-	-
15 印刷	4	45	24,302	128,379	737,251	519,327	553,737
16 化学	1	5	X	X	X	X	X
17 石油	1	8	X	X	X	X	X
18 プラスチック	3	41	12,962	22,893	64,019	37,387	37,387
19 ゴム	-	-	-	-	-	-	-
20 皮革	-	-	-	-	-	-	-
21 窯業	3	33	8,406	31,651	59,614	25,421	25,421
22 鉄鋼	2	44	X	X	X	X	X
23 非鉄	-	-	-	-	-	-	-
24 金属	2	43	X	X	X	X	X
25 はん用	2	105	X	X	X	X	X
26 生産用	1	11	X	X	X	X	X
27 業務用	-	-	-	-	-	-	-
28 電子	1	1	X	X	X	X	X
29 電気	1	3	X	X	X	X	X
30 情報	-	-	-	-	-	-	-
31 輸送	-	-	-	-	-	-	-
32 その他	3	27	8,572	9,874	36,700	24,387	24,387
1～9人	17	81	24,520	121,128	170,457	44,871	44,871
10～19人	10	144	42,624	218,488	431,102	203,952	203,952
20～29人	4	94	26,724	247,852	367,319	113,279	113,279
30～49人	5	198	75,788	402,640	1,126,469	597,990	659,759
50～99人	1	72	X	X	X	X	X
100～199人	2	254	X	X	X	X	X
200～299人	-	-	-	-	-	-	-
300～499人	1	336	X	X	X	X	X
500～999人	-	-	-	-	-	-	-
1,000人以上	-	-	-	-	-	-	-

5 市町村別統計表（全事業所）

第12表（続き）

（3）市町村別

366 西和賀町

区分	事業所数	従業者数 (人)	事業に従事する者の 人件費及び派遣 受入者に係る人材 派遣会社への支払 額 (万円)	原材料・燃 料・電力の使 用額等 (万円)	製造品 出荷額等 (万円)	付加価値額 (従業者29人 以下は粗付加 価値額) (万円)	粗付加 価値額 (万円)
西和賀町	10	128	34,401	221,735	335,912	79,278	106,942
09 食料品	7	105	29,857	217,062	321,440	70,370	98,034
10 飲料・飼料	1	4	X	X	X	X	X
11 繊維	1	12	X	X	X	X	X
12 木材	1	7	X	X	X	X	X
13 家具	-	-	-	-	-	-	-
14 パルプ・紙	-	-	-	-	-	-	-
15 印刷	-	-	-	-	-	-	-
16 化学	-	-	-	-	-	-	-
17 石油	-	-	-	-	-	-	-
18 プラスチック	-	-	-	-	-	-	-
19 ゴム	-	-	-	-	-	-	-
20 皮革	-	-	-	-	-	-	-
21 窯業	-	-	-	-	-	-	-
22 鉄鋼	-	-	-	-	-	-	-
23 非鉄	-	-	-	-	-	-	-
24 金属	-	-	-	-	-	-	-
25 はん用	-	-	-	-	-	-	-
26 生産用	-	-	-	-	-	-	-
27 業務用	-	-	-	-	-	-	-
28 電子	-	-	-	-	-	-	-
29 電気	-	-	-	-	-	-	-
30 情報	-	-	-	-	-	-	-
31 輸送	-	-	-	-	-	-	-
32 その他	-	-	-	-	-	-	-
1～9人	7	24	4,984	15,548	28,583	11,973	11,973
10～19人	2	22	X	X	X	X	X
20～29人	-	-	-	-	-	-	-
30～49人	-	-	-	-	-	-	-
50～99人	1	82	X	X	X	X	X
100～199人	-	-	-	-	-	-	-
200～299人	-	-	-	-	-	-	-
300～499人	-	-	-	-	-	-	-
500～999人	-	-	-	-	-	-	-
1,000人以上	-	-	-	-	-	-	-

5 市町村別統計表（全事業所）

第12表（続き）

（3）市町村別

381 金ケ崎町

区分	事業所数	従業者数 (人)	事業に従事する者の 人件費及び派遣 受入者に係る人材 派遣会社への支払 額 (万円)	原材料・燃 料・電力の使 用額等 (万円)	製造品 出荷額等 (万円)	付加価値額 (従業者29人 以下は粗付加 価値額) (万円)	粗付加 価値額 (万円)
<b>金ケ崎町</b>	<b>34</b>	<b>6,396</b>	<b>3,888,225</b>	<b>50,200,669</b>	<b>61,967,469</b>	<b>9,149,952</b>	<b>10,900,297</b>
09 食料品	3	72	X	X	X	X	X
10 飲料・飼料	-	-	-	-	-	-	-
11 繊維	-	-	-	-	-	-	-
12 木材	-	-	-	-	-	-	-
13 家具	-	-	-	-	-	-	-
14 パルプ・紙	-	-	-	-	-	-	-
15 印刷	2	11	X	X	X	X	X
16 化学	2	470	X	X	X	X	X
17 石油	1	2	X	X	X	X	X
18 プラスチック	2	17	X	X	X	X	X
19 ゴム	-	-	-	-	-	-	-
20 皮革	1	82	X	X	X	X	X
21 窯業	3	67	X	X	X	X	X
22 鉄鋼	-	-	-	-	-	-	-
23 非鉄	3	75	X	X	X	X	X
24 金属	1	9	X	X	X	X	X
25 はん用	-	-	-	-	-	-	-
26 生産用	3	17	X	X	X	X	X
27 業務用	2	13	X	X	X	X	X
28 電子	1	1,355	X	X	X	X	X
29 電気	-	-	-	-	-	-	-
30 情報	-	-	-	-	-	-	-
31 輸送	7	4,144	X	X	X	X	X
32 その他	3	62	15,090	164,084	298,680	122,360	122,360
1～9人	13	67	24,883	201,551	330,113	116,878	116,878
10～19人	6	75	19,351	73,240	164,641	83,716	83,716
20～29人	2	57	X	X	X	X	X
30～49人	5	201	X	X	X	X	X
50～99人	3	258	X	X	X	X	X
100～199人	-	-	-	-	-	-	-
200～299人	1	234	X	X	X	X	X
300～499人	2	866	X	X	X	X	X
500～999人	-	-	-	-	-	-	-
1,000人以上	2	4,638	X	X	X	X	X



5 市町村別統計表（全事業所）

第12表（続き）

（3）市町村別

402 平泉町

区分	事業所数	従業者数 (人)	事業に従事する者の 人件費及び派遣 受入者に係る人材 派遣会社への支払 額 (万円)	原材料・燃 料・電力の使 用額等 (万円)	製造品 出荷額等 (万円)	付加価値額 (従業者29人 以下は粗付加 価値額) (万円)	粗付加 価値額 (万円)
平泉町	16	573	220,458	1,243,793	1,774,730	387,930	493,970
09 食料品	2	108	X	X	X	X	X
10 飲料・飼料	1	7	X	X	X	X	X
11 繊維	1	11	X	X	X	X	X
12 木材	3	18	X	X	X	X	X
13 家具	1	8	X	X	X	X	X
14 パルプ・紙	-	-	-	-	-	-	-
15 印刷	1	132	X	X	X	X	X
16 化学	-	-	-	-	-	-	-
17 石油	-	-	-	-	-	-	-
18 プラスチック	-	-	-	-	-	-	-
19 ゴム	-	-	-	-	-	-	-
20 皮革	-	-	-	-	-	-	-
21 窯業	2	9	X	X	X	X	X
22 鉄鋼	-	-	-	-	-	-	-
23 非鉄	-	-	-	-	-	-	-
24 金属	1	14	X	X	X	X	X
25 はん用	1	3	X	X	X	X	X
26 生産用	2	19	X	X	X	X	X
27 業務用	-	-	-	-	-	-	-
28 電子	-	-	-	-	-	-	-
29 電気	-	-	-	-	-	-	-
30 情報	-	-	-	-	-	-	-
31 輸送	1	244	X	X	X	X	X
32 その他	-	-	-	-	-	-	-
1～9人	9	51	15,106	33,133	78,573	40,923	40,923
10～19人	3	38	X	X	X	X	X
20～29人	-	-	-	-	-	-	-
30～49人	1	46	X	X	X	X	X
50～99人	1	62	X	X	X	X	X
100～199人	1	132	X	X	X	X	X
200～299人	1	244	X	X	X	X	X
300～499人	-	-	-	-	-	-	-
500～999人	-	-	-	-	-	-	-
1,000人以上	-	-	-	-	-	-	-

5 市町村別統計表（全事業所）

第12表（続き）

（3）市町村別

441 住田町

区分	事業所数	従業者数 (人)	事業に従事する者の 人件費及び派遣 受入者に係る人材 派遣会社への支払 額 (万円)	原材料・燃 料・電力の使 用額等 (万円)	製造品 出荷額等 (万円)	付加価値額 (従業者29人 以下は粗付加 価値額) (万円)	粗付加 価値額 (万円)
住田町	12	501	138,491	980,664	1,570,004	507,353	556,481
09 食料品	3	277	X	X	X	X	X
10 飲料・飼料	2	15	X	X	X	X	X
11 繊維	1	15	X	X	X	X	X
12 木材	4	157	39,559	287,302	535,853	229,975	237,328
13 家具	-	-	-	-	-	-	-
14 パルプ・紙	-	-	-	-	-	-	-
15 印刷	-	-	-	-	-	-	-
16 化学	-	-	-	-	-	-	-
17 石油	-	-	-	-	-	-	-
18 プラスチック	-	-	-	-	-	-	-
19 ゴム	-	-	-	-	-	-	-
20 皮革	-	-	-	-	-	-	-
21 窯業	1	11	X	X	X	X	X
22 鉄鋼	-	-	-	-	-	-	-
23 非金属	-	-	-	-	-	-	-
24 金属	-	-	-	-	-	-	-
25 はん用	1	26	X	X	X	X	X
26 生産用	-	-	-	-	-	-	-
27 業務用	-	-	-	-	-	-	-
28 電子	-	-	-	-	-	-	-
29 電気	-	-	-	-	-	-	-
30 情報	-	-	-	-	-	-	-
31 輸送	-	-	-	-	-	-	-
32 その他	-	-	-	-	-	-	-
1～9人	3	12	2,154	4,445	9,749	4,854	4,854
10～19人	5	62	X	X	X	X	X
20～29人	2	47	X	X	X	X	X
30～49人	-	-	-	-	-	-	-
50～99人	-	-	-	-	-	-	-
100～199人	1	119	X	X	X	X	X
200～299人	1	261	X	X	X	X	X
300～499人	-	-	-	-	-	-	-
500～999人	-	-	-	-	-	-	-
1,000人以上	-	-	-	-	-	-	-

5 市町村別統計表（全事業所）

第12表（続き）

（3）市町村別

461 大槌町

区分	事業所数	従業者数 (人)	事業に従事する者の 人件費及び派遣 受入者に係る人材 派遣会社への支払 額 (万円)	原材料・燃 料・電力の使 用額等 (万円)	製造品 出荷額等 (万円)	付加価値額 (従業者29人 以下は粗付加 価値額) (万円)	粗付加 価値額 (万円)
大槌町	27	610	185,554	736,661	1,391,496	572,778	606,661
09 食料品	10	241	53,655	304,248	523,112	195,341	202,845
10 飲料・飼料	-	-	-	-	-	-	-
11 繊維	-	-	-	-	-	-	-
12 木材	3	45	9,698	34,969	54,055	17,352	17,352
13 家具	-	-	-	-	-	-	-
14 パルプ・紙	-	-	-	-	-	-	-
15 印刷	1	2	X	X	X	X	X
16 化学	-	-	-	-	-	-	-
17 石油	3	11	4,702	40,298	57,554	15,687	15,687
18 プラスチック	1	28	X	X	X	X	X
19 ゴム	-	-	-	-	-	-	-
20 皮革	-	-	-	-	-	-	-
21 窯業	2	53	X	X	X	X	X
22 鉄鋼	-	-	-	-	-	-	-
23 非金属	-	-	-	-	-	-	-
24 金属	1	11	X	X	X	X	X
25 はん用	-	-	-	-	-	-	-
26 生産用	1	71	X	X	X	X	X
27 業務用	-	-	-	-	-	-	-
28 電子	-	-	-	-	-	-	-
29 電気	1	83	X	X	X	X	X
30 情報	1	15	X	X	X	X	X
31 輸送	1	12	X	X	X	X	X
32 その他	2	38	X	X	X	X	X
1～9人	9	41	14,206	53,529	97,386	39,931	39,931
10～19人	7	96	21,514	43,126	100,482	52,293	52,293
20～29人	6	157	29,356	181,839	258,374	70,369	70,369
30～49人	1	46	X	X	X	X	X
50～99人	4	270	X	X	X	X	X
100～199人	-	-	-	-	-	-	-
200～299人	-	-	-	-	-	-	-
300～499人	-	-	-	-	-	-	-
500～999人	-	-	-	-	-	-	-
1,000人以上	-	-	-	-	-	-	-

5 市町村別統計表（全事業所）

第12表（続き）

（3）市町村別

482 山田町

区分	事業所数	従業者数 (人)	事業に従事する者の 人件費及び派遣 受入者に係る人材 派遣会社への支払 額 (万円)	原材料・燃 料・電力の使 用額等 (万円)	製造品 出荷額等 (万円)	付加価値額 (従業者29人 以下は粗付加 価値額) (万円)	粗付加 価値額 (万円)
山田町	30	898	279,528	878,970	1,577,224	609,134	643,557
09 食料品	11	151	32,141	294,762	428,496	123,689	123,689
10 飲料・飼料	2	4	X	X	X	X	X
11 繊維	2	64	X	X	X	X	X
12 木材	1	17	X	X	X	X	X
13 家具	-	-	-	-	-	-	-
14 パルプ・紙	-	-	-	-	-	-	-
15 印刷	-	-	-	-	-	-	-
16 化学	-	-	-	-	-	-	-
17 石油	-	-	-	-	-	-	-
18 プラスチック	1	10	X	X	X	X	X
19 ゴム	1	37	X	X	X	X	X
20 皮革	-	-	-	-	-	-	-
21 窯業	2	41	X	X	X	X	X
22 鉄鋼	-	-	-	-	-	-	-
23 非金属	-	-	-	-	-	-	-
24 金属	2	65	X	X	X	X	X
25 はん用	1	7	X	X	X	X	X
26 生産用	3	22	6,301	6,553	16,774	9,293	9,293
27 業務用	-	-	-	-	-	-	-
28 電子	3	472	X	X	X	X	X
29 電気	-	-	-	-	-	-	-
30 情報	-	-	-	-	-	-	-
31 輸送	1	8	X	X	X	X	X
32 その他	-	-	-	-	-	-	-
1～9人	9	34	6,968	8,497	21,702	12,092	12,092
10～19人	11	162	35,945	145,581	225,347	73,013	73,013
20～29人	5	119	32,775	294,852	428,972	123,479	123,479
30～49人	2	85	X	X	X	X	X
50～99人	1	50	X	X	X	X	X
100～199人	1	119	X	X	X	X	X
200～299人	-	-	-	-	-	-	-
300～499人	1	329	X	X	X	X	X
500～999人	-	-	-	-	-	-	-
1,000人以上	-	-	-	-	-	-	-

5 市町村別統計表（全事業所）

第12表（続き）

（3）市町村別

483 岩泉町

区分	事業所数	従業者数 (人)	事業に従事する者の 人件費及び派遣 受入者に係る人材 派遣会社への支払 額 (万円)	原材料・燃 料・電力の使 用額等 (万円)	製造品 出荷額等 (万円)	付加価値額 (従業者29人 以下は粗付加 価値額) (万円)	粗付加 価値額 (万円)
<b>岩泉町</b>	<b>30</b>	<b>663</b>	<b>187,143</b>	<b>470,396</b>	<b>1,001,119</b>	<b>471,156</b>	<b>489,049</b>
09 食 料 品	10	201	50,644	151,168	291,822	127,618	130,583
10 飲 料 ・ 飼 料	4	27	9,039	18,186	41,759	21,226	21,226
11 織 維	1	11	X	X	X	X	X
12 木 材	5	55	16,314	86,327	147,051	55,205	55,205
13 家 具	1	7	X	X	X	X	X
14 パ ル プ ・ 紙	-	-	-	-	-	-	-
15 印 刷	-	-	-	-	-	-	-
16 化 学	-	-	-	-	-	-	-
17 石 油	-	-	-	-	-	-	-
18 プ ラ ス チ ッ ク	-	-	-	-	-	-	-
19 ゴ ム	3	251	74,373	145,268	312,675	141,323	156,251
20 皮 革	-	-	-	-	-	-	-
21 窯 業	4	73	23,064	62,891	179,853	106,328	106,328
22 鉄 鋼	1	28	X	X	X	X	X
23 非 鉄	-	-	-	-	-	-	-
24 金 属	-	-	-	-	-	-	-
25 は ん 用	-	-	-	-	-	-	-
26 生 産 用	1	10	X	X	X	X	X
27 業 務 用	-	-	-	-	-	-	-
28 電 子	-	-	-	-	-	-	-
29 電 気	-	-	-	-	-	-	-
30 情 報	-	-	-	-	-	-	-
31 輸 送	-	-	-	-	-	-	-
32 そ の 他	-	-	-	-	-	-	-
1 ～ 9人	12	62	17,514	78,064	138,708	55,003	55,003
10 ～ 19人	10	143	41,204	120,444	254,748	122,820	122,820
20 ～ 29人	5	121	30,628	22,117	130,222	98,276	98,276
30 ～ 49人	-	-	-	-	-	-	-
50 ～ 99人	2	130	X	X	X	X	X
100 ～ 199人	-	-	-	-	-	-	-
200 ～ 299人	1	207	X	X	X	X	X
300 ～ 499人	-	-	-	-	-	-	-
500 ～ 999人	-	-	-	-	-	-	-
1,000人以上	-	-	-	-	-	-	-

5 市町村別統計表（全事業所）

第12表（続き）

（3）市町村別

484 田野畑村

区分	事業所数	従業者数 (人)	事業に従事する者の 人件費及び派遣 受入者に係る人材 派遣会社への支払 額 (万円)	原材料・燃 料・電力の使 用額等 (万円)	製造品 出荷額等 (万円)	付加価値額 (従業者29人 以下は粗付加 価値額) (万円)	粗付加 価値額 (万円)
田野畑村	10	95	28,442	167,072	246,954	51,465	51,920
09 食料品	2	45	X	X	X	X	X
10 飲料・飼料	2	3	X	X	X	X	X
11 繊維	-	-	-	-	-	-	-
12 木材	1	9	X	X	X	X	X
13 家具	-	-	-	-	-	-	-
14 パルプ・紙	-	-	-	-	-	-	-
15 印刷	-	-	-	-	-	-	-
16 化学	-	-	-	-	-	-	-
17 石油	2	4	X	X	X	X	X
18 プラスチック	-	-	-	-	-	-	-
19 ゴム	1	7	X	X	X	X	X
20 皮革	-	-	-	-	-	-	-
21 窯業	2	27	X	X	X	X	X
22 鉄鋼	-	-	-	-	-	-	-
23 非鉄	-	-	-	-	-	-	-
24 金属	-	-	-	-	-	-	-
25 はん用	-	-	-	-	-	-	-
26 生産用	-	-	-	-	-	-	-
27 業務用	-	-	-	-	-	-	-
28 電子	-	-	-	-	-	-	-
29 電気	-	-	-	-	-	-	-
30 情報	-	-	-	-	-	-	-
31 輸送	-	-	-	-	-	-	-
32 その他	-	-	-	-	-	-	-
1～9人	6	23	6,837	57,363	77,696	-2,824	-2,824
10～19人	3	39	X	X	X	X	X
20～29人	-	-	-	-	-	-	-
30～49人	1	33	X	X	X	X	X
50～99人	-	-	-	-	-	-	-
100～199人	-	-	-	-	-	-	-
200～299人	-	-	-	-	-	-	-
300～499人	-	-	-	-	-	-	-
500～999人	-	-	-	-	-	-	-
1,000人以上	-	-	-	-	-	-	-

5 市町村別統計表（全事業所）

第12表（続き）

（3）市町村別

485 普代村

区分	事業所数	従業者数 (人)	事業に従事する者の 人件費及び派遣 受入者に係る人材 派遣会社への支払 額 (万円)	原材料・燃 料・電力の使 用額等 (万円)	製造品 出荷額等 (万円)	付加価値額 (従業者29人 以下は粗付加 価値額) (万円)	粗付加 価値額 (万円)
普代村	5	114	30,361	200,387	304,292	87,938	95,037
09 食料品	4	80	X	X	X	X	X
10 飲料・飼料	-	-	-	-	-	-	-
11 繊維	1	34	X	X	X	X	X
12 木材	-	-	-	-	-	-	-
13 家具	-	-	-	-	-	-	-
14 パルプ・紙	-	-	-	-	-	-	-
15 印刷	-	-	-	-	-	-	-
16 化学	-	-	-	-	-	-	-
17 石油	-	-	-	-	-	-	-
18 プラスチック	-	-	-	-	-	-	-
19 ゴム	-	-	-	-	-	-	-
20 皮革	-	-	-	-	-	-	-
21 窯業	-	-	-	-	-	-	-
22 鉄鋼	-	-	-	-	-	-	-
23 非鉄	-	-	-	-	-	-	-
24 金属	-	-	-	-	-	-	-
25 はん用	-	-	-	-	-	-	-
26 生産用	-	-	-	-	-	-	-
27 業務用	-	-	-	-	-	-	-
28 電子	-	-	-	-	-	-	-
29 電気	-	-	-	-	-	-	-
30 情報	-	-	-	-	-	-	-
31 輸送	-	-	-	-	-	-	-
32 その他	-	-	-	-	-	-	-
1～9人	1	1	X	X	X	X	X
10～19人	1	11	X	X	X	X	X
20～29人	-	-	-	-	-	-	-
30～49人	3	102	X	X	X	X	X
50～99人	-	-	-	-	-	-	-
100～199人	-	-	-	-	-	-	-
200～299人	-	-	-	-	-	-	-
300～499人	-	-	-	-	-	-	-
500～999人	-	-	-	-	-	-	-
1,000人以上	-	-	-	-	-	-	-

5 市町村別統計表（全事業所）

第12表（続き）

（3）市町村別

501 軽米町

区分	事業所数	従業者数 (人)	事業に従事する者の 人件費及び派遣 受入者に係る人材 派遣会社への支払 額 (万円)	原材料・燃 料・電力の使 用額等 (万円)	製造品 出荷額等 (万円)	付加価値額 (従業者29人 以下は粗付加 価値額) (万円)	粗付加 価値額 (万円)
軽米町	13	467	116,725	620,595	804,311	157,176	169,935
09 食料品	6	360	94,160	611,342	752,296	118,864	131,058
10 飲料・飼料	1	2	X	X	X	X	X
11 繊維	-	-	-	-	-	-	-
12 木材	2	5	X	X	X	X	X
13 家具	-	-	-	-	-	-	-
14 パルプ・紙	-	-	-	-	-	-	-
15 印刷	-	-	-	-	-	-	-
16 化学	1	1	X	X	X	X	X
17 石油	-	-	-	-	-	-	-
18 プラスチック	-	-	-	-	-	-	-
19 ゴム	-	-	-	-	-	-	-
20 皮革	-	-	-	-	-	-	-
21 窯業	-	-	-	-	-	-	-
22 鉄鋼	-	-	-	-	-	-	-
23 非鉄	-	-	-	-	-	-	-
24 金属	1	5	X	X	X	X	X
25 はん用	-	-	-	-	-	-	-
26 生産用	-	-	-	-	-	-	-
27 業務用	-	-	-	-	-	-	-
28 電子	1	39	X	X	X	X	X
29 電気	1	55	X	X	X	X	X
30 情報	-	-	-	-	-	-	-
31 輸送	-	-	-	-	-	-	-
32 その他	-	-	-	-	-	-	-
1～9人	6	18	4,942	7,649	22,960	13,956	13,956
10～19人	2	22	X	X	X	X	X
20～29人	-	-	-	-	-	-	-
30～49人	2	74	X	X	X	X	X
50～99人	1	55	X	X	X	X	X
100～199人	2	298	X	X	X	X	X
200～299人	-	-	-	-	-	-	-
300～499人	-	-	-	-	-	-	-
500～999人	-	-	-	-	-	-	-
1,000人以上	-	-	-	-	-	-	-



5 市町村別統計表（全事業所）

第12表（続き）

（3）市町村別

503 野田村

区分	事業所数	従業者数 (人)	事業に従事する者の 人件費及び派遣 受入者に係る人材 派遣会社への支払 額 (万円)	原材料・燃 料・電力の使 用額等 (万円)	製造品 出荷額等 (万円)	付加価値額 (従業者29人 以下は粗付加 価値額) (万円)	粗付加 価値額 (万円)
野田村	3	57	15,220	18,638	41,176	20,440	20,495
09 食 料 品	-	-	-	-	-	-	-
10 飲 料 ・ 飼 料	-	-	-	-	-	-	-
11 織 維	1	34	X	X	X	X	X
12 木 材	-	-	-	-	-	-	-
13 家 具	-	-	-	-	-	-	-
14 パ ル プ ・ 紙	-	-	-	-	-	-	-
15 印 刷	-	-	-	-	-	-	-
16 化 学	-	-	-	-	-	-	-
17 石 油	-	-	-	-	-	-	-
18 プ ラ ス チ ッ ク	-	-	-	-	-	-	-
19 ゴ ム	-	-	-	-	-	-	-
20 皮 革	-	-	-	-	-	-	-
21 窯 業	-	-	-	-	-	-	-
22 鉄 鋼	-	-	-	-	-	-	-
23 非 鉄	-	-	-	-	-	-	-
24 金 属	-	-	-	-	-	-	-
25 は ん 用	-	-	-	-	-	-	-
26 生 産 用	1	18	X	X	X	X	X
27 業 務 用	-	-	-	-	-	-	-
28 電 子	-	-	-	-	-	-	-
29 電 気	-	-	-	-	-	-	-
30 情 報	-	-	-	-	-	-	-
31 輸 送	1	5	X	X	X	X	X
32 そ の 他	-	-	-	-	-	-	-
1～ 9人	1	5	X	X	X	X	X
10～ 19人	1	18	X	X	X	X	X
20～ 29人	-	-	-	-	-	-	-
30～ 49人	1	34	X	X	X	X	X
50～ 99人	-	-	-	-	-	-	-
100～199人	-	-	-	-	-	-	-
200～299人	-	-	-	-	-	-	-
300～499人	-	-	-	-	-	-	-
500～999人	-	-	-	-	-	-	-
1,000人以上	-	-	-	-	-	-	-

5 市町村別統計表（全事業所）

第12表（続き）

（3）市町村別

506 九戸村

区分	事業所数	従業者数 (人)	事業に従事する者の 人件費及び派遣 受入者に係る人材 派遣会社への支払 額 (万円)	原材料・燃 料・電力の使 用額等 (万円)	製造品 出荷額等 (万円)	付加価値額 (従業者29人 以下は粗付加 価値額) (万円)	粗付加 価値額 (万円)
九戸村	9	423	135,869	1,008,944	1,412,299	355,729	372,208
09 食料品	5	334	106,619	914,143	1,219,870	264,540	283,416
10 飲料・飼料	1	7	X	X	X	X	X
11 繊維	-	-	-	-	-	-	-
12 木材	-	-	-	-	-	-	-
13 家具	1	10	X	X	X	X	X
14 パルプ・紙	-	-	-	-	-	-	-
15 印刷	-	-	-	-	-	-	-
16 化学	-	-	-	-	-	-	-
17 石油	-	-	-	-	-	-	-
18 プラスチック	-	-	-	-	-	-	-
19 ゴム	-	-	-	-	-	-	-
20 皮革	-	-	-	-	-	-	-
21 窯業	-	-	-	-	-	-	-
22 鉄鋼	-	-	-	-	-	-	-
23 非鉄	-	-	-	-	-	-	-
24 金属	-	-	-	-	-	-	-
25 はん用	-	-	-	-	-	-	-
26 生産用	1	67	X	X	X	X	X
27 業務用	-	-	-	-	-	-	-
28 電子	-	-	-	-	-	-	-
29 電気	-	-	-	-	-	-	-
30 情報	-	-	-	-	-	-	-
31 輸送	-	-	-	-	-	-	-
32 その他	1	5	X	X	X	X	X
1～9人	3	15	2,929	3,314	8,673	4,892	4,892
10～19人	1	10	X	X	X	X	X
20～29人	-	-	-	-	-	-	-
30～49人	1	32	X	X	X	X	X
50～99人	3	180	X	X	X	X	X
100～199人	1	186	X	X	X	X	X
200～299人	-	-	-	-	-	-	-
300～499人	-	-	-	-	-	-	-
500～999人	-	-	-	-	-	-	-
1,000人以上	-	-	-	-	-	-	-

5 市町村別統計表（全事業所）

第12表（続き）

（3）市町村別

507 洋野町

区分	事業所数	従業者数 (人)	事業に従事する者の 人件費及び派遣 受入者に係る人材 派遣会社への支払 額 (万円)	原材料・燃 料・電力の使 用額等 (万円)	製造品 出荷額等 (万円)	付加価値額 (従業者29人 以下は粗付加 価値額) (万円)	粗付加 価値額 (万円)
洋野町	24	344	63,608	370,683	555,728	172,953	174,841
09 食料品	12	201	38,812	271,285	380,824	100,877	101,532
10 飲料・飼料	5	41	7,550	36,403	64,269	25,331	25,331
11 繊維	1	29	X	X	X	X	X
12 木材	2	12	X	X	X	X	X
13 家具	-	-	-	-	-	-	-
14 パルプ・紙	-	-	-	-	-	-	-
15 印刷	-	-	-	-	-	-	-
16 化学	-	-	-	-	-	-	-
17 石油	-	-	-	-	-	-	-
18 プラスチック	-	-	-	-	-	-	-
19 ゴム	-	-	-	-	-	-	-
20 皮革	-	-	-	-	-	-	-
21 窯業	2	5	X	X	X	X	X
22 鉄鋼	-	-	-	-	-	-	-
23 非鉄	-	-	-	-	-	-	-
24 金属	-	-	-	-	-	-	-
25 はん用	-	-	-	-	-	-	-
26 生産用	-	-	-	-	-	-	-
27 業務用	1	12	X	X	X	X	X
28 電子	-	-	-	-	-	-	-
29 電気	1	44	X	X	X	X	X
30 情報	-	-	-	-	-	-	-
31 輸送	-	-	-	-	-	-	-
32 その他	-	-	-	-	-	-	-
1～9人	11	50	11,570	94,114	123,241	26,560	26,560
10～19人	5	69	X	X	X	X	X
20～29人	6	151	30,046	197,602	290,402	85,735	85,735
30～49人	2	74	X	X	X	X	X
50～99人	-	-	-	-	-	-	-
100～199人	-	-	-	-	-	-	-
200～299人	-	-	-	-	-	-	-
300～499人	-	-	-	-	-	-	-
500～999人	-	-	-	-	-	-	-
1,000人以上	-	-	-	-	-	-	-

5 市町村別統計表（全事業所）

第12表（続き）

（3）市町村別

524 一戸町

区分	事業所数	従業者数 (人)	事業に従事する者の 人件費及び派遣 受入者に係る人材 派遣会社への支払 額 (万円)	原材料・燃 料・電力の使 用額等 (万円)	製造品 出荷額等 (万円)	付加価値額 (従業者29人 以下は粗付加 価値額) (万円)	粗付加 価値額 (万円)
一戸町	19	632	190,279	981,210	1,526,822	478,546	504,885
09 食料品	4	118	X	X	X	X	X
10 飲料・飼料	2	9	X	X	X	X	X
11 繊維	3	147	28,472	14,164	80,375	60,529	60,283
12 木材	5	128	45,757	220,355	337,148	93,356	107,419
13 家具	-	-	-	-	-	-	-
14 パルプ・紙	-	-	-	-	-	-	-
15 印刷	-	-	-	-	-	-	-
16 化学	-	-	-	-	-	-	-
17 石油	-	-	-	-	-	-	-
18 プラスチック	-	-	-	-	-	-	-
19 ゴム	-	-	-	-	-	-	-
20 皮革	-	-	-	-	-	-	-
21 窯業	-	-	-	-	-	-	-
22 鉄鋼	-	-	-	-	-	-	-
23 非鉄	-	-	-	-	-	-	-
24 金属	-	-	-	-	-	-	-
25 はん用	-	-	-	-	-	-	-
26 生産用	1	34	X	X	X	X	X
27 業務用	-	-	-	-	-	-	-
28 電子	-	-	-	-	-	-	-
29 電気	4	196	69,547	346,776	484,066	119,136	129,043
30 情報	-	-	-	-	-	-	-
31 輸送	-	-	-	-	-	-	-
32 その他	-	-	-	-	-	-	-
1～9人	3	10	X	X	X	X	X
10～19人	5	73	20,898	104,906	140,737	32,695	32,695
20～29人	1	29	X	X	X	X	X
30～49人	6	232	64,346	320,762	513,707	161,295	177,330
50～99人	4	288	89,600	465,228	741,147	247,355	257,659
100～199人	-	-	-	-	-	-	-
200～299人	-	-	-	-	-	-	-
300～499人	-	-	-	-	-	-	-
500～999人	-	-	-	-	-	-	-
1,000人以上	-	-	-	-	-	-	-

5 市町村別統計表（全事業所）

第13表 工業用地・工業用水（従業者30人以上の事業所）、市町村別事業所数、1日当たり水源別市町村別事業所数、事業所敷地面積、1日当たり水源別用水量

区分	事業所数	事業所敷地面積 (㎡)	淡水				
			水源別				
			合計 (㎥/日)	公共水道		井戸水 (㎥/日)	その他の淡水 (㎥/日)
				工業用水道 (㎥/日)	上水道 (㎥/日)		
県計	601	18,444,118	169,756	30,509	21,430	67,591	50,226
201 盛岡市	44	965,451	7,310	-	2,432	4,878	-
202 宮古市	21	423,837	736	-	425	81	230
203 大船渡市	19	1,637,884	9,217	-	903	6,780	1,534
205 花巻市	66	1,546,241	7,869	-	2,761	4,913	195
206 北上市	85	3,120,150	58,982	19,737	1,937	7,764	29,544
207 久慈市	21	474,284	3,253	-	253	3,000	-
208 遠野市	16	399,922	371	-	301	65	5
209 一関市	78	2,332,143	17,553	2,564	2,674	5,756	6,559
210 陸前高田市	10	128,865	227	-	172	55	-
211 釜石市	21	1,056,418	23,133	-	792	22,341	-
213 二戸市	17	187,423	1,428	-	385	404	639
214 八幡平市	15	1,328,842	14,386	-	902	2,984	10,500
215 奥州市	84	1,739,724	4,032	-	2,581	1,451	-
216 滝沢市	8	227,303	214	-	204	10	-
301 雫石町	7	323,338	933	-	172	691	70
302 葛巻町	4	38,242	869	-	268	601	-
303 岩手町	6	84,459	476	-	276	200	-
321 紫波町	10	268,026	2,367	-	275	1,365	727
322 矢巾町	9	83,694	794	-	242	552	-
366 西和賀町	1	X	X	-	X	-	X
381 金ヶ崎町	13	1,377,596	10,842	8,208	2,554	50	30
402 平泉町	4	102,504	215	-	202	13	-
441 住田町	2	X	X	-	X	X	-
461 大槌町	5	46,215	540	-	9	531	-
482 山田町	5	66,248	171	-	133	38	-
483 岩泉町	3	26,717	165	-	7	158	-
484 田野畑村	1	X	X	-	-	X	-
485 普代村	3	33,374	232	-	202	30	-
501 軽米町	5	44,523	1,134	-	4	1,130	-
503 野田村	1	X	X	-	X	-	X
506 九戸村	5	114,878	890	-	207	680	3
507 洋野町	2	X	X	-	X	-	-
524 一戸町	10	141,465	304	-	84	220	-