

# 2020年基準 盛岡市消費者物価指数

## 令和6年（2024年）7月分

### 目 次

|     |                                    |    |
|-----|------------------------------------|----|
| 1   | 概況                                 | 1  |
| 2   | 10大費目別指数の推移（令和2年（2020年）=100）       | 2  |
| 3   | 10大費目別前月比、寄与度                      | 4  |
| 4   | 10大費目別前年同月比、寄与度                    | 5  |
| 5   | 中分類指数                              | 6  |
| 6   | 消費者物価指数の推移（統計表）                    | 8  |
| 参考1 | 7月の全国・東北・東北各県県庁所在都市別総合指数           | 10 |
| 参考2 | 最近の全国・東北・東北各県県庁所在都市別<br>消費者物価地域差指数 | 10 |
| 参考3 | 国内企業物価指数・消費者物価指数の推移                | 11 |

消費者物価指数の見方は、P12参照

令和6年8月23日

岩手県ふるさと振興部

この資料を利用して、印刷物等を刊行した場合は、1部を送付して下さるようお願いいたします。

※ この資料は、総務省統計局『小売物価統計調査』の調査票情報に基づくものです。

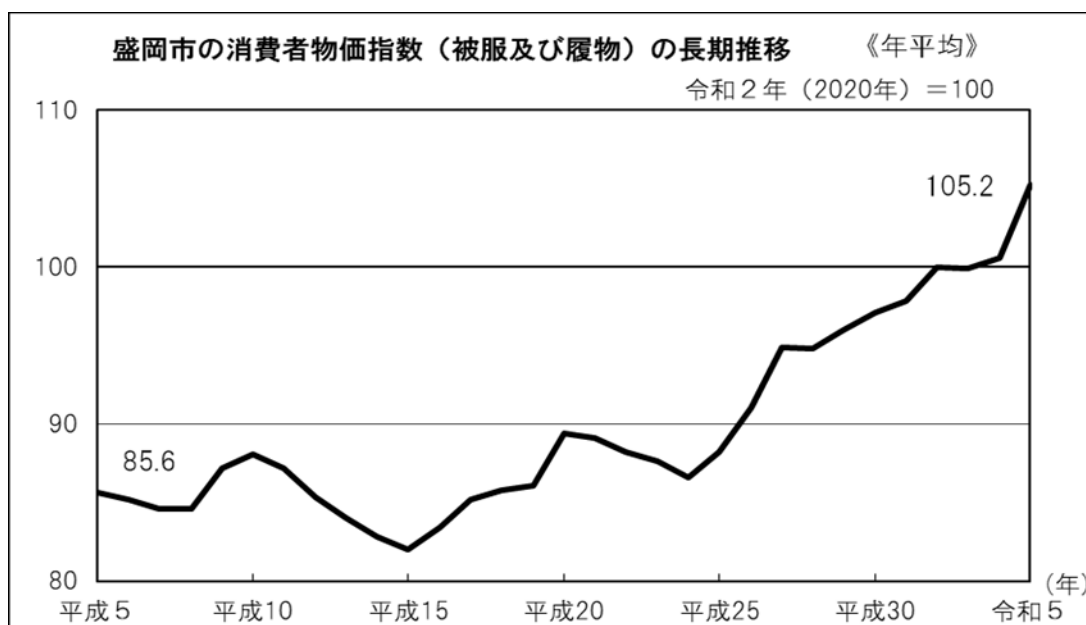
〔問い合わせ先〕

岩手県ふるさと振興部調査統計課生活統計担当  
〒020-8570 岩手県盛岡市内丸10番1号  
電話 019-629-5305 (ダイヤルイン)  
019-651-3111 内線 (5305)  
FAX 019-629-5309

「盛岡市消費者物価指数」は、調査統計課のホームページでもご覧になれます。

いわての統計情報 イーハートブ・データ館  
<https://www3.pref.iwate.jp/webdb/view/outside/s14Tokei/top.html>

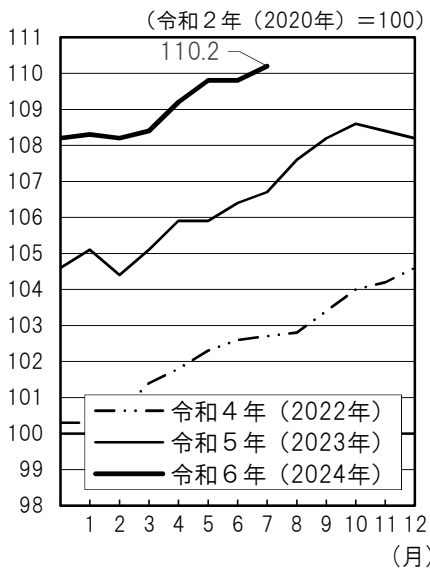
次回の公表日は、  
令和6年9月20日(金)の予定です。



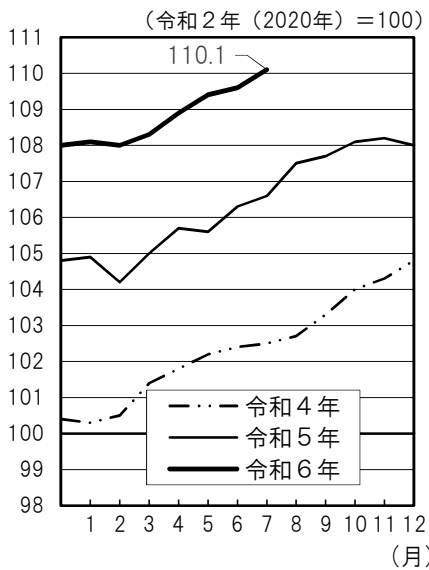
# 1 概況

- (1) **総合指数**は、令和2年(2020年)を100として**110.2**となり、前月と比べて0.3%の上昇、前年同月と比べて3.3%の上昇となった。
- (2) **生鮮食品を除く総合指数**は、**110.1**となり、前月と比べて0.4%の上昇、前年同月と比べて3.3%の上昇となった。
- (3) **生鮮食品及びエネルギーを除く総合指数**は、**108.5**となり、前月と比べて0.2%の上昇、前年同月と比べて2.7%の上昇となった。

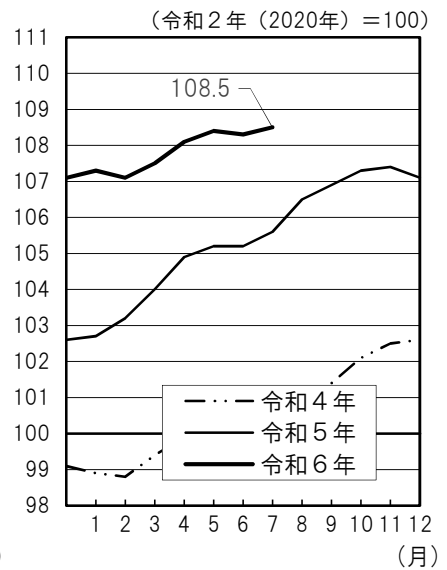
● 総合指数の推移



● 生鮮食品を除く総合指数の推移



● 生鮮食品及びエネルギーを除く総合指数の推移



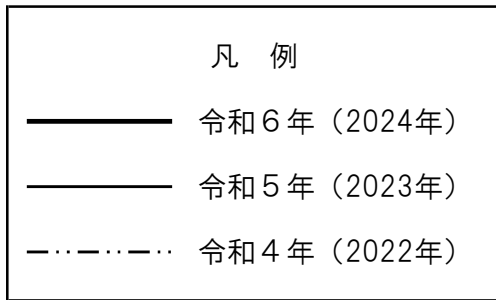
総合、生鮮食品を除く総合、生鮮食品及びエネルギーを除く総合の指数、前月比及び前年同月比

(令和2年(2020年) = 100)

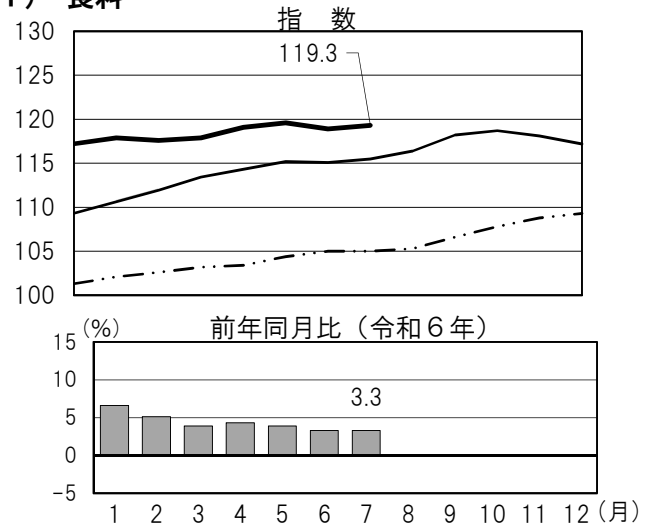
|                  |           | R5年<br>7月 | 8月    | 9月    | 10月   | 11月   | 12月   | R6年<br>1月 | 2月    | 3月    | 4月    | 5月    | 6月    | 7月    |
|------------------|-----------|-----------|-------|-------|-------|-------|-------|-----------|-------|-------|-------|-------|-------|-------|
| 総合               | 指数        | 106.7     | 107.6 | 108.2 | 108.6 | 108.4 | 108.2 | 108.3     | 108.2 | 108.4 | 109.2 | 109.8 | 109.8 | 110.2 |
|                  | 前月比 (%)   | 0.2       | 0.9   | 0.6   | 0.3   | ▲ 0.1 | ▲ 0.2 | 0.1       | ▲ 0.2 | 0.2   | 0.8   | 0.5   | 0.0   | 0.3   |
|                  | 前年同月比 (%) | 3.8       | 4.7   | 4.6   | 4.5   | 4.1   | 3.5   | 3.1       | 3.6   | 3.2   | 3.1   | 3.7   | 3.2   | 3.3   |
| 生鮮食品を除く総合        | 指数        | 106.6     | 107.5 | 107.7 | 108.1 | 108.2 | 108.0 | 108.1     | 108.0 | 108.3 | 108.9 | 109.4 | 109.6 | 110.1 |
|                  | 前月比 (%)   | 0.3       | 0.8   | 0.2   | 0.3   | 0.1   | ▲ 0.2 | 0.2       | ▲ 0.1 | 0.2   | 0.6   | 0.5   | 0.2   | 0.4   |
|                  | 前年同月比 (%) | 3.9       | 4.7   | 4.3   | 4.0   | 3.7   | 3.1   | 3.1       | 3.7   | 3.2   | 3.0   | 3.6   | 3.2   | 3.3   |
| 生鮮食品及びエネルギーを除く総合 | 指数        | 105.6     | 106.5 | 106.9 | 107.3 | 107.4 | 107.1 | 107.3     | 107.1 | 107.5 | 108.1 | 108.4 | 108.3 | 108.5 |
|                  | 前月比 (%)   | 0.5       | 0.8   | 0.4   | 0.3   | 0.1   | ▲ 0.3 | 0.1       | ▲ 0.1 | 0.3   | 0.6   | 0.2   | ▲ 0.1 | 0.2   |
|                  | 前年同月比 (%) | 5.0       | 5.7   | 5.5   | 5.1   | 4.8   | 4.4   | 4.4       | 3.9   | 3.3   | 3.1   | 3.0   | 3.0   | 2.7   |

## 2 10大費目別指数の推移（令和2年（2020年）=100）

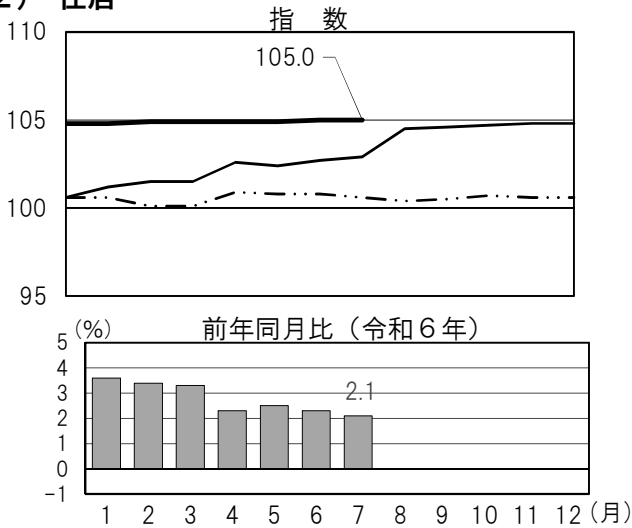
10大費目の動き及び季節的動きがわかります。



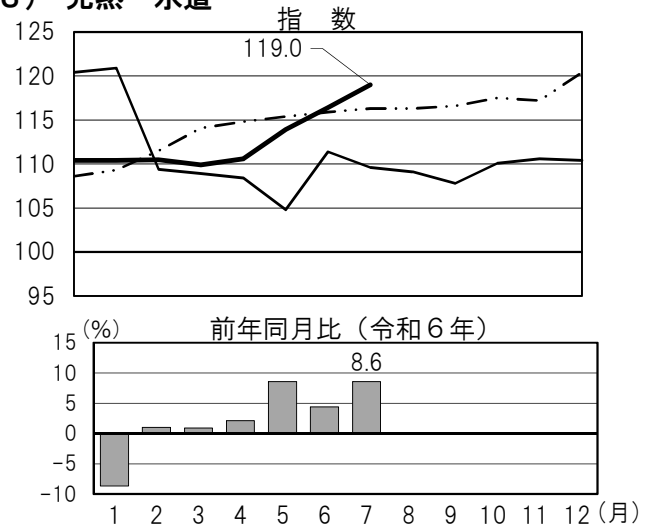
### (1) 食料



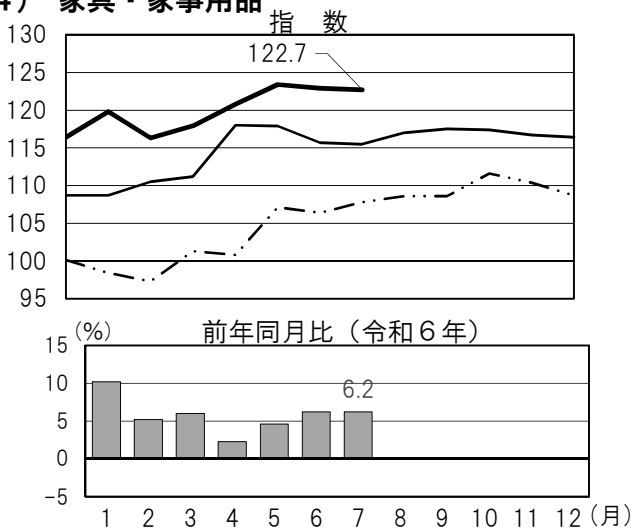
### (2) 住居



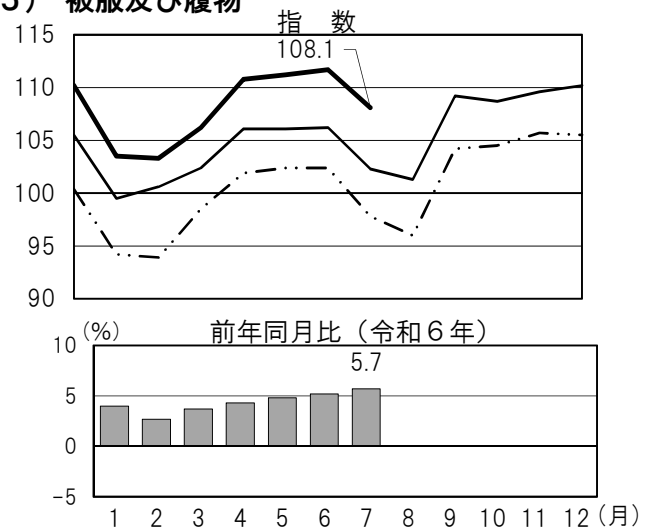
### (3) 光熱・水道



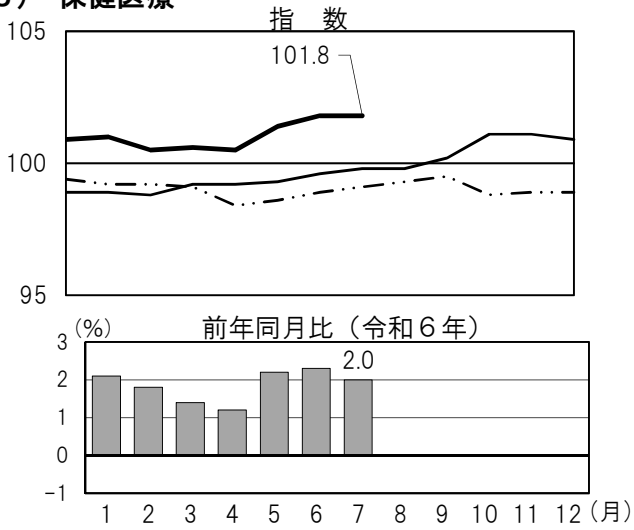
### (4) 家具・家事用品



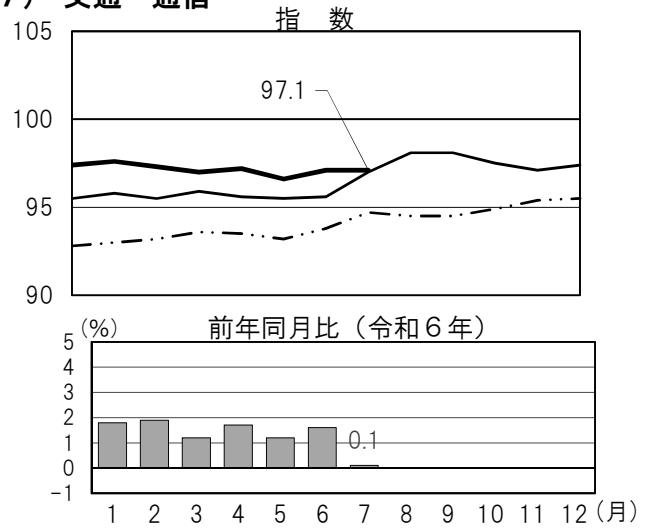
### (5) 被服及び履物



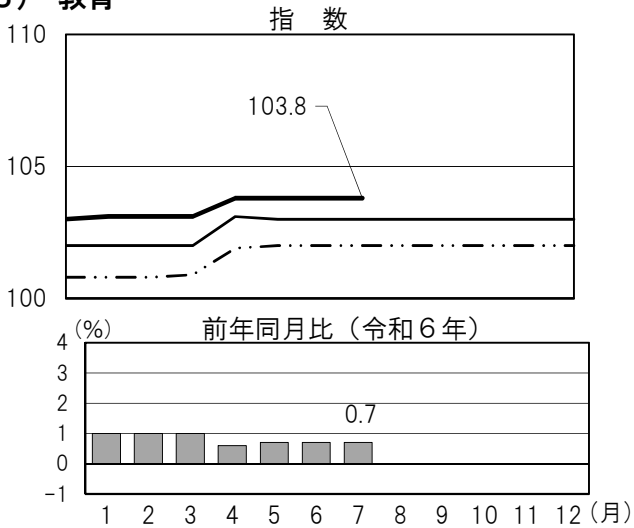
(6) 保健医療



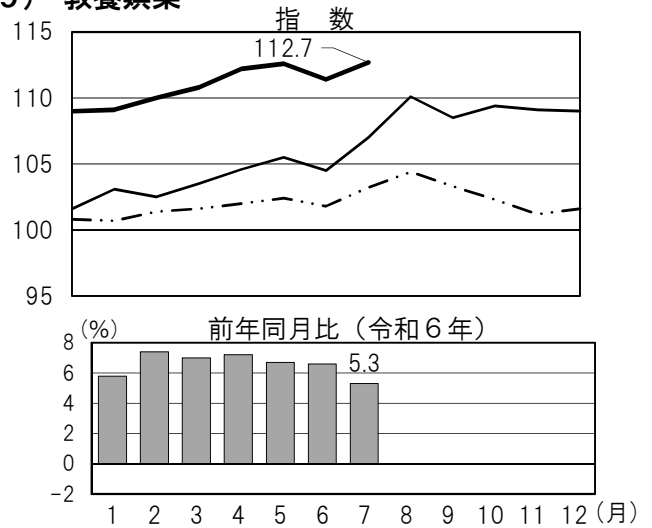
(7) 交通・通信



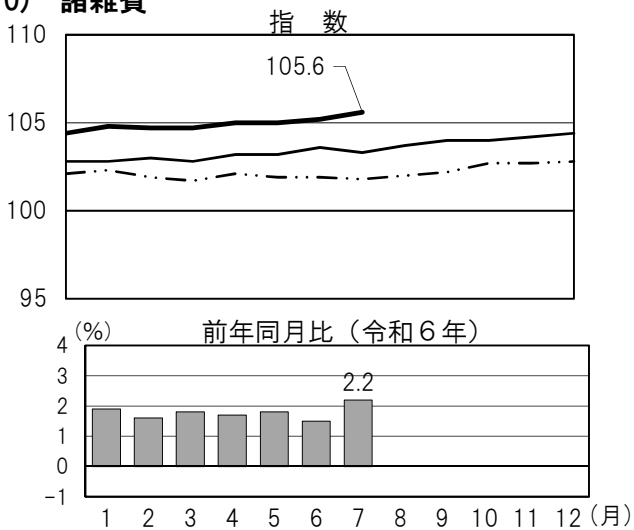
(8) 教育



(9) 教養娯楽



(10) 諸雑費



諸雑費は、次のものを指数品目としています。

- 理髪料などの「理美容サービス」
- 化粧品などの「理美容用品」
- かばん、腕時計などの「身の回り用品」
- 「たばこ」
- 傷害保険料などの「他の諸雑費」

### 3 10大費目別前月比、寄与度

| 10大費目<br>(ウエイト) | 総合<br>(10,000) | 食料<br>(2,714) | 住居<br>(1,837) | 光熱・水道<br>(913) | 家具・家事用品<br>(369) | 被服及び履物<br>(347) | 保健医療<br>(484) | 交通・通信<br>(1,598) | 教育<br>(247) | 教養娯楽<br>(868) | 諸雑費<br>(622) |
|-----------------|----------------|---------------|---------------|----------------|------------------|-----------------|---------------|------------------|-------------|---------------|--------------|
| 指数              | 110.2          | 119.3         | 105.0         | 119.0          | 122.7            | 108.1           | 101.8         | 97.1             | 103.8       | 112.7         | 105.6        |
| 前月比<br>(%)      | 0.3            | 0.3           | 0.0           | 2.2            | ▲ 0.1            | ▲ 3.2           | 0.0           | 0.0              | 0.0         | 1.2           | 0.3          |
| 寄与度             | —              | 0.10          | 0.00          | 0.21           | 0.00             | ▲ 0.11          | 0.00          | 0.00             | 0.00        | 0.10          | 0.02         |

[総合指数の前月比に寄与した主な内訳]

<上昇した費目>

| 10大費目   | 前月比<br>(%) | 寄与度  | 中分類                                     |
|---------|------------|------|---|
| ① 光熱・水道 | 2.2        | 0.21 | 「電気代」、「ガス代」の値上がりによる。                    |
| ② 教養娯楽  | 1.2        | 0.10 | 「教養娯楽サービス」、「教養娯楽用品」、「教養娯楽用耐久財」の値上がりによる。 |
| ③ 食料    | 0.3        | 0.10 | 「肉類」、「果物」、「穀類」などの値上がりによる。               |
| ④ 諸雑費   | 0.3        | 0.02 | 「身の回り用品」、「理美容用品」の値上がりによる。               |

<下落した費目>

| 10大費目     | 前月比<br>(%) | 寄与度    | 中分類                          |
|-----------|------------|--------|------------------------------|
| ① 被服及び履物  | ▲ 3.2      | ▲ 0.11 | 「シャツ・セーター・下着類」、「衣料」の値下がりによる。 |
| ② 家具・家事用品 | ▲ 0.1      | 0.00   | 「家庭用耐久財」の値下がりによる。            |

#### 4 10大費目別前年同月比、寄与度

| 10大費目<br>(ウエイト) | 総合<br>(10,000) | 食料<br>(2,714) | 住居<br>(1,837) | 光熱・水道<br>(913) | 家具・家事用品<br>(369) | 被服及び履物<br>(347) | 保健医療<br>(484) | 交通・通信<br>(1,598) | 教育<br>(247) | 教養娯楽<br>(868) | 諸雑費<br>(622) |
|-----------------|----------------|---------------|---------------|----------------|------------------|-----------------|---------------|------------------|-------------|---------------|--------------|
| 指数              | 110.2          | 119.3         | 105.0         | 119.0          | 122.7            | 108.1           | 101.8         | 97.1             | 103.8       | 112.7         | 105.6        |
| 前年同月比 (%)       | 3.3            | 3.3           | 2.1           | 8.6            | 6.2              | 5.7             | 2.0           | 0.1              | 0.7         | 5.3           | 2.2          |
| 寄与度             | —              | 0.97          | 0.36          | 0.80           | 0.25             | 0.19            | 0.09          | 0.02             | 0.02        | 0.46          | 0.13         |

[総合指数の前年同月比に寄与した主な内訳]

<上昇した費目>

| 10大費目     | 前年同月比 (%) | 寄与度  | 中分類  |
|-----------|-----------|------|--|
| ① 食料      | 3.3       | 0.97 | 「菓子類」、「果物」、「飲料」などの値上がりによる。                     |
| ② 光熱・水道   | 8.6       | 0.80 | 「電気代」、「他の光熱」、「ガス代」の値上がりによる。                    |
| ③ 教養娯楽    | 5.3       | 0.46 | 「教養娯楽サービス」、「書籍・他の印刷物」、「教養娯楽用品」などの値上がりによる。      |
| ④ 住居      | 2.1       | 0.36 | 「設備修繕・維持」、「家賃」の値上がりによる。                        |
| ⑤ 家具・家事用品 | 6.2       | 0.25 | 「家庭用耐久財」、「家事雑貨」、「寝具類」などの値上がりによる。               |
| ⑥ 被服及び履物  | 5.7       | 0.19 | 「シャツ・セーター・下着類」、「衣料」、「他の被服」などの値上がりによる。          |
| ⑦ 諸雑費     | 2.2       | 0.13 | 「理美容サービス」、「身の回り用品」、「他の諸雑費」などの値上がりによる。          |
| ⑧ 保健医療    | 2.0       | 0.09 | 「医薬品・健康保持用摂取品」、「保健医療用品・器具」、「保健医療サービス」の値上がりによる。 |
| ⑨ 教育      | 0.7       | 0.02 | 「授業料等」、「補習教育」、「教科書・学習参考教材」の値上がりによる。            |
| ⑩ 交通・通信   | 0.1       | 0.02 | 「自動車等関係費」、「交通」の値上がりによる。                        |

<下落した費目>

| 10大費目 | 前年同月比 (%) | 寄与度 | 中分類 |
|-------|-----------|-----|-----|
| 該当なし  | -         | -   | -   |

## 5 中分類指数

| 中 分 類                         | 令和6年<br>(2024年)<br>6月 |                  |            | 令和6年<br>(2024年)<br>7月 |                  |            |
|-------------------------------|-----------------------|------------------|------------|-----------------------|------------------|------------|
|                               | 前月比<br>(%)            | 前年<br>同月比<br>(%) | 前月比<br>(%) | 前月比<br>(%)            | 前年<br>同月比<br>(%) |            |
| <b>総 合</b>                    | <b>109.8</b>          | <b>0.0</b>       | <b>3.2</b> | <b>110.2</b>          | <b>0.3</b>       | <b>3.3</b> |
| 生 鮮 食 品 を 除 く 総 合             | 109.6                 | 0.2              | 3.2        | 110.1                 | 0.4              | 3.3        |
| 持家の帰属家賃を除く総合<br>持家の帰属家賃及び     | 111.1                 | 0.0              | 3.6        | 111.5                 | 0.4              | 3.7        |
| 生鮮食品を除く総合<br>生鮮食品及び           | 110.9                 | 0.2              | 3.5        | 111.4                 | 0.5              | 3.7        |
| エネルギーを除く総合<br>食料（酒類を除く）及び     | 108.3                 | ▲ 0.1            | 3.0        | 108.5                 | 0.2              | 2.7        |
| エネルギーを除く総合                    | 104.3                 | 0.0              | 2.9        | 104.3                 | 0.0              | 2.4        |
| <b>食 料</b>                    | <b>118.9</b>          | <b>▲ 0.6</b>     | <b>3.3</b> | <b>119.3</b>          | <b>0.3</b>       | <b>3.3</b> |
| 生 鮮 食 品 （ ※ 1 ）               | 114.2                 | ▲ 2.5            | 4.2        | 112.6                 | ▲ 1.4            | 3.6        |
| 生 鮮 食 品 を 除 く 食 料             | 119.8                 | ▲ 0.2            | 3.1        | 120.6                 | 0.7              | 3.3        |
| 穀 類                           | 115.8                 | ▲ 0.8            | 2.9        | 117.4                 | 1.4              | 2.9        |
| 魚 介 類                         | 124.8                 | ▲ 0.2            | 2.8        | 124.0                 | ▲ 0.7            | 2.8        |
| 生 鮮 魚 介 類                     | 124.3                 | 0.7              | 3.6        | 121.7                 | ▲ 2.0            | 2.3        |
| 肉 類                           | 143.2                 | ▲ 1.3            | 3.0        | 146.7                 | 2.5              | 3.8        |
| 乳 卵 類                         | 125.7                 | ▲ 0.4            | 1.8        | 126.6                 | 0.7              | 2.8        |
| 野 菜 ・ 海 藻                     | 112.3                 | ▲ 5.3            | 4.9        | 109.7                 | ▲ 2.3            | 1.3        |
| 生 鮮 野 菜 物                     | 108.8                 | ▲ 7.4            | 6.7        | 103.5                 | ▲ 4.9            | 0.2        |
| 果 物                           | 113.1                 | 3.4              | 0.7        | 118.8                 | 5.1              | 11.6       |
| 生 鮮 果 物 物 料                   | 114.3                 | 3.6              | 0.7        | 120.5                 | 5.4              | 11.2       |
| 油 脂 ・ 調 味 料                   | 117.0                 | ▲ 1.4            | ▲ 2.2      | 118.1                 | 0.9              | ▲ 0.9      |
| 菓 子 類                         | 124.7                 | 1.6              | 7.4        | 125.7                 | 0.7              | 7.4        |
| 調 理 食 品                       | 118.7                 | ▲ 0.1            | 2.1        | 117.8                 | ▲ 0.7            | 0.5        |
| 飲 料                           | 118.2                 | 0.4              | 7.0        | 118.6                 | 0.4              | 7.3        |
| 酒 類                           | 109.0                 | ▲ 0.4            | 2.1        | 109.2                 | 0.2              | 1.2        |
| 外 食                           | 110.1                 | 0.5              | 3.3        | 110.1                 | 0.0              | 3.3        |
| <b>住 居</b>                    | <b>105.0</b>          | <b>0.0</b>       | <b>2.3</b> | <b>105.0</b>          | <b>0.0</b>       | <b>2.1</b> |
| 持家の帰属家賃を除く住居<br>家賃            | 113.3                 | 0.0              | 5.3        | 113.3                 | 0.0              | 4.8        |
| 家賃                            | 99.8                  | 0.0              | 0.3        | 99.8                  | 0.0              | 0.2        |
| 持家の帰属家賃を除く家賃<br>設 備 修 繕 ・ 維 持 | 99.4                  | 0.1              | 0.4        | 99.4                  | 0.0              | 0.3        |
|                               | 124.5                 | 0.0              | 8.7        | 124.5                 | 0.0              | 7.9        |
| <b>光 熱 ・ 水 道</b>              | <b>116.4</b>          | <b>2.2</b>       | <b>4.4</b> | <b>119.0</b>          | <b>2.2</b>       | <b>8.6</b> |
| 電 気 代 料                       | 116.3                 | 4.7              | 7.3        | 121.8                 | 4.7              | 16.5       |
| ガ ス 代 料                       | 117.0                 | 0.8              | 2.6        | 117.6                 | 0.5              | 3.2        |
| 他 の 光 熱 料                     | 131.5                 | 0.0              | 4.3        | 131.5                 | 0.0              | 5.0        |
| 上 下 水 道 料                     | 104.7                 | 0.0              | 0.0        | 104.7                 | 0.0              | 0.0        |
| <b>家 具 ・ 家 事 用 品</b>          | <b>122.9</b>          | <b>▲ 0.4</b>     | <b>6.2</b> | <b>122.7</b>          | <b>▲ 0.1</b>     | <b>6.2</b> |
| 家 庭 用 耐 久 財 産 品               | 134.0                 | ▲ 1.0            | 11.6       | 132.7                 | ▲ 1.0            | 11.5       |
| 室 内 装 備 品 類                   | 106.9                 | 0.0              | 1.0        | 106.9                 | 0.0              | 1.0        |
| 寝 具 類                         | 121.0                 | 0.0              | 7.3        | 121.6                 | 0.5              | 7.8        |
| 家 事 雑 貨                       | 117.2                 | 0.0              | 5.0        | 118.4                 | 1.0              | 6.2        |
| 家 事 用 消 耗 品                   | 117.7                 | ▲ 0.1            | 1.0        | 117.9                 | 0.1              | 0.2        |
| 家 事 用 一 次 品                   | 111.1                 | 0.0              | 3.0        | 111.1                 | 0.0              | 3.0        |



| 中 分 類                   | 令和6年<br>(2024年)<br>6月 |                  |            | 令和6年<br>(2024年)<br>7月 |              |            |
|-------------------------|-----------------------|------------------|------------|-----------------------|--------------|------------|
|                         | 前月比<br>(%)            | 前年<br>同月比<br>(%) | 前月比<br>(%) | 前年<br>同月比<br>(%)      |              |            |
| <b>被 服 及 び 履 物</b>      | <b>111.7</b>          | <b>0.5</b>       | <b>5.2</b> | <b>108.1</b>          | <b>▲ 3.2</b> | <b>5.7</b> |
| 衣 料                     | 110.9                 | 0.0              | 3.5        | 107.6                 | ▲ 3.0        | 3.6        |
| 和 服                     | 105.4                 | 0.0              | ▲ 2.4      | 105.4                 | 0.0          | ▲ 2.4      |
| 洋 服                     | 111.0                 | 0.0              | 3.6        | 107.6                 | ▲ 3.1        | 3.7        |
| シャツ・セーター・下着類            | 121.7                 | 0.0              | 7.3        | 113.6                 | ▲ 6.6        | 8.3        |
| シャツ・セーター類               | 127.2                 | ▲ 0.2            | 10.5       | 115.9                 | ▲ 8.9        | 12.8       |
| 下 着 類                   | 110.7                 | 0.6              | 0.7        | 109.0                 | ▲ 1.5        | ▲ 0.2      |
| 履 物 類                   | 98.5                  | 0.0              | 3.5        | 98.5                  | 0.0          | 2.4        |
| 他 の 被 服                 | 104.5                 | 5.9              | 7.8        | 105.7                 | 1.1          | 13.1       |
| 被 服 関 連 サ ー ビ ス         | 113.8                 | 0.0              | 6.5        | 113.8                 | 0.0          | 6.5        |
| <b>保 健 医 療</b>          | <b>101.8</b>          | <b>0.4</b>       | <b>2.3</b> | <b>101.8</b>          | <b>0.0</b>   | <b>2.0</b> |
| 医 薬 品 ・ 健 康 保 持 用 摂 取 品 | 107.9                 | ▲ 0.4            | 3.8        | 107.9                 | 0.0          | 4.1        |
| 保 健 医 療 用 品 ・ 器 具       | 101.2                 | ▲ 0.7            | 4.8        | 101.1                 | ▲ 0.1        | 2.7        |
| 保 健 医 療 サ ー ビ ス         | 98.6                  | 1.3              | 0.5        | 98.6                  | 0.0          | 0.5        |
| <b>交 通 ・ 通 信</b>        | <b>97.1</b>           | <b>0.5</b>       | <b>1.6</b> | <b>97.1</b>           | <b>0.0</b>   | <b>0.1</b> |
| 交 通 費                   | 103.3                 | ▲ 0.6            | 1.9        | 104.0                 | 0.6          | 1.4        |
| 自 動 車 等 関 係 費           | 108.7                 | 0.6              | 1.6        | 108.6                 | ▲ 0.1        | 0.8        |
| 通 信 費                   | 72.0                  | 0.7              | 1.4        | 72.0                  | 0.0          | ▲ 2.3      |
| <b>教 育</b>              | <b>103.8</b>          | <b>0.0</b>       | <b>0.7</b> | <b>103.8</b>          | <b>0.0</b>   | <b>0.7</b> |
| 授 業 料 等                 | 100.5                 | 0.0              | 0.5        | 100.5                 | 0.0          | 0.5        |
| 教 科 書 ・ 学 習 参 考 教 材     | 108.5                 | 0.0              | 3.2        | 108.5                 | 0.0          | 3.2        |
| 補 習 教 育                 | 113.2                 | 0.0              | 1.0        | 113.2                 | 0.0          | 1.0        |
| <b>教 養 娯 楽</b>          | <b>111.4</b>          | <b>▲ 1.1</b>     | <b>6.6</b> | <b>112.7</b>          | <b>1.2</b>   | <b>5.3</b> |
| 教 養 娯 楽 用 耐 久 財 産 品     | 107.3                 | ▲ 0.3            | 2.3        | 107.8                 | 0.5          | 2.5        |
| 教 養 娯 楽 用 品             | 104.4                 | ▲ 1.8            | 3.1        | 105.0                 | 0.6          | 2.8        |
| 書 籍 ・ 他 の 印 刷 物         | 114.9                 | 0.0              | 10.8       | 114.9                 | 0.0          | 10.5       |
| 教 養 娯 楽 サ ー ビ ス         | 114.6                 | ▲ 1.2            | 7.8        | 116.7                 | 1.8          | 5.7        |
| <b>諸 雑 費</b>            | <b>105.2</b>          | <b>0.2</b>       | <b>1.5</b> | <b>105.6</b>          | <b>0.3</b>   | <b>2.2</b> |
| 理 美 容 サ ー ビ ス           | 109.8                 | 0.4              | 5.5        | 109.8                 | 0.0          | 5.5        |
| 理 美 容 用 品               | 100.1                 | 0.0              | ▲ 0.5      | 100.3                 | 0.2          | 0.0        |
| 身 の 回 り 用 品             | 122.2                 | 0.9              | 6.1        | 125.9                 | 3.1          | 12.1       |
| た の ば こ                 | 114.4                 | 0.0              | 0.2        | 114.4                 | 0.0          | 0.2        |
| 他 の 諸 雑 費               | 102.0                 | 0.1              | 0.1        | 102.0                 | 0.0          | 0.1        |
| 《 別 掲 》                 |                       |                  |            |                       |              |            |
| エ ネ ル ギ ー ( ※ 2 )       | 121.9                 | 2.1              | 4.9        | 124.5                 | 2.1          | 8.3        |
| 教 育 関 係 費               | 106.2                 | 0.0              | 2.1        | 106.2                 | 0.0          | 1.8        |
| 教 養 娯 楽 関 係 費           | 110.6                 | ▲ 1.1            | 6.2        | 112.0                 | 1.2          | 5.1        |
| 情 報 通 信 関 係 費           | 72.4                  | 0.0              | 2.2        | 72.4                  | 0.0          | ▲ 0.9      |

(※1) 生鮮魚介、生鮮野菜及び生鮮果物

(※2) 電気代、都市ガス代、プロパンガス、灯油及びガソリン

## 6 消費者物価指数の推移（統計表）

| 年月     | 盛 岡 市 |         |         |     |         |         |      |         |         |       |         |         |         |         |         |        |         |         |       |         |         |       |  |
|--------|-------|---------|---------|-----|---------|---------|------|---------|---------|-------|---------|---------|---------|---------|---------|--------|---------|---------|-------|---------|---------|-------|--|
|        | 総合    |         |         | 食料  |         |         | 住居   |         |         | 光熱・水道 |         |         | 家具・家事用品 |         |         | 被服及び履物 |         |         | 保健医療  |         |         |       |  |
|        | 指数    | 前月比 (%) | 前年比 (%) | 指数  | 前月比 (%) | 前年比 (%) | 指数   | 前月比 (%) | 前年比 (%) | 指数    | 前月比 (%) | 前年比 (%) | 指数      | 前月比 (%) | 前年比 (%) | 指数     | 前月比 (%) | 前年比 (%) | 指数    | 前月比 (%) | 前年比 (%) |       |  |
| 平均     | 平成29年 | 98.6    |         | 1.3 | 97.3    |         | 2.1  | 98.9    |         | ▲ 0.2 | 95.7    |         | 4.8     | 96.0    |         | 0.7    | 96.0    |         | 1.3   | 98.3    |         | 1.0   |  |
|        | 30    | 99.8    |         | 1.2 | 98.1    |         | 0.8  | 99.2    |         | 0.4   | 100.5   |         | 4.9     | 95.7    |         | ▲ 0.3  | 97.1    |         | 1.2   | 99.0    |         | 0.7   |  |
|        | 令和元年  | 100.0   |         | 0.2 | 98.2    |         | 0.1  | 99.4    |         | 0.1   | 101.8   |         | 1.3     | 98.9    |         | 3.3    | 97.8    |         | 0.8   | 99.8    |         | 0.8   |  |
|        | 2     | 100.0   |         | 0.0 | 100.0   |         | 1.9  | 100.0   |         | 0.6   | 100.0   |         | ▲ 1.7   | 100.0   |         | 1.1    | 100.0   |         | 2.2   | 100.0   |         | 0.2   |  |
|        | 3     | 100.2   |         | 0.2 | 101.3   |         | 1.3  | 100.8   |         | 0.8   | 102.4   |         | 2.4     | 100.7   |         | 0.7    | 99.9    |         | ▲ 0.1 | 99.7    |         | ▲ 0.3 |  |
|        | 4     | 102.6   |         | 2.3 | 105.3   |         | 3.9  | 100.6   |         | ▲ 0.2 | 115.4   |         | 12.7    | 105.6   |         | 4.9    | 100.6   |         | 0.7   | 99.0    |         | ▲ 0.8 |  |
|        | 5     | 106.7   |         | 4.1 | 115.4   |         | 9.6  | 103.2   |         | 2.6   | 110.1   |         | ▲ 4.6   | 115.2   |         | 9.1    | 105.2   |         | 4.6   | 99.8    |         | 0.8   |  |
| 令和5年1月 | 1     | 105.1   | 0.5     | 4.7 | 110.6   | 1.1     | 8.2  | 101.2   | 0.6     | 0.5   | 120.9   | 0.5     | 10.6    | 108.7   | 0.0     | 10.5   | 99.5    | ▲ 5.7   | 5.6   | 98.9    | 0.0     | ▲ 0.3 |  |
|        | 2     | 104.4   | ▲ 0.6   | 3.8 | 111.9   | 1.2     | 9.1  | 101.5   | 0.3     | 1.3   | 109.4   | ▲ 9.5   | ▲ 1.9   | 110.5   | 1.6     | 13.6   | 100.6   | 1.1     | 7.0   | 98.8    | ▲ 0.1   | ▲ 0.5 |  |
|        | 3     | 105.1   | 0.6     | 3.6 | 113.4   | 1.4     | 9.9  | 101.5   | 0.0     | 1.4   | 108.9   | ▲ 0.5   | ▲ 4.6   | 111.2   | 0.7     | 9.8    | 102.4   | 1.8     | 3.9   | 99.2    | 0.4     | 0.1   |  |
|        | 4     | 105.9   | 0.8     | 4.1 | 114.3   | 0.8     | 10.5 | 102.6   | 1.1     | 1.7   | 108.4   | ▲ 0.4   | ▲ 5.6   | 118.0   | 6.1     | 17.1   | 106.1   | 3.7     | 4.2   | 99.2    | 0.0     | 0.9   |  |
|        | 5     | 105.9   | ▲ 0.1   | 3.5 | 115.2   | 0.8     | 10.3 | 102.4   | ▲ 0.2   | 1.6   | 104.8   | ▲ 3.3   | ▲ 9.2   | 117.9   | ▲ 0.1   | 10.1   | 106.1   | 0.0     | 3.6   | 99.3    | 0.0     | 0.6   |  |
|        | 6     | 106.4   | 0.5     | 3.8 | 115.1   | 0.0     | 9.6  | 102.7   | 0.3     | 1.9   | 111.4   | 6.3     | ▲ 3.9   | 115.7   | ▲ 1.9   | 8.7    | 106.2   | 0.1     | 3.7   | 99.6    | 0.3     | 0.6   |  |
|        | 7     | 106.7   | 0.2     | 3.8 | 115.5   | 0.3     | 10.0 | 102.9   | 0.2     | 2.3   | 109.6   | ▲ 1.7   | ▲ 5.7   | 115.5   | ▲ 0.1   | 7.2    | 102.3   | ▲ 3.7   | 4.5   | 99.8    | 0.3     | 0.7   |  |
|        | 8     | 107.6   | 0.9     | 4.7 | 116.4   | 0.8     | 10.5 | 104.5   | 1.6     | 4.1   | 109.1   | ▲ 0.5   | ▲ 6.2   | 117.0   | 1.3     | 7.8    | 101.3   | ▲ 0.9   | 5.5   | 99.8    | 0.0     | 0.5   |  |
|        | 9     | 108.2   | 0.6     | 4.6 | 118.2   | 1.6     | 10.9 | 104.6   | 0.1     | 4.0   | 107.8   | ▲ 1.1   | ▲ 7.5   | 117.5   | 0.4     | 8.2    | 109.2   | 7.8     | 4.8   | 100.2   | 0.4     | 0.8   |  |
|        | 10    | 108.6   | 0.3     | 4.5 | 118.7   | 0.4     | 10.1 | 104.7   | 0.0     | 3.9   | 110.1   | 2.0     | ▲ 6.3   | 117.4   | ▲ 0.1   | 5.2    | 108.7   | ▲ 0.4   | 4.1   | 101.1   | 0.9     | 2.4   |  |
|        | 11    | 108.4   | ▲ 0.1   | 4.1 | 118.1   | ▲ 0.5   | 8.6  | 104.8   | 0.1     | 4.2   | 110.6   | 0.5     | ▲ 5.7   | 116.7   | ▲ 0.6   | 5.7    | 109.6   | 0.8     | 3.7   | 101.1   | 0.0     | 2.2   |  |
|        | 12    | 108.2   | ▲ 0.2   | 3.5 | 117.2   | ▲ 0.8   | 7.2  | 104.8   | 0.0     | 4.2   | 110.4   | ▲ 0.2   | ▲ 8.3   | 116.4   | ▲ 0.3   | 7.1    | 110.2   | 0.6     | 4.5   | 100.9   | ▲ 0.2   | 2.0   |  |
| 令和6年1月 | 1     | 108.3   | 0.1     | 3.1 | 117.9   | 0.5     | 6.6  | 104.8   | 0.0     | 3.6   | 110.4   | 0.0     | ▲ 8.7   | 119.8   | 2.9     | 10.2   | 103.5   | ▲ 6.1   | 4.0   | 101.0   | 0.1     | 2.1   |  |
|        | 2     | 108.2   | ▲ 0.2   | 3.6 | 117.6   | ▲ 0.2   | 5.1  | 104.9   | 0.1     | 3.4   | 110.5   | 0.1     | 1.0     | 116.3   | ▲ 2.9   | 5.2    | 103.3   | ▲ 0.2   | 2.7   | 100.5   | ▲ 0.5   | 1.8   |  |
|        | 3     | 108.4   | 0.2     | 3.2 | 117.9   | 0.2     | 3.9  | 104.9   | 0.0     | 3.3   | 109.9   | ▲ 0.5   | 0.9     | 117.9   | 1.4     | 6.0    | 106.2   | 2.9     | 3.7   | 100.6   | 0.1     | 1.4   |  |
|        | 4     | 109.2   | 0.8     | 3.1 | 119.1   | 1.1     | 4.3  | 104.9   | 0.0     | 2.3   | 110.6   | 0.7     | 2.1     | 120.8   | 2.4     | 2.3    | 110.8   | 4.3     | 4.3   | 100.5   | ▲ 0.1   | 1.2   |  |
|        | 5     | 109.8   | 0.5     | 3.7 | 119.6   | 0.4     | 3.9  | 104.9   | 0.0     | 2.5   | 113.9   | 2.9     | 8.6     | 123.4   | 2.1     | 4.6    | 111.2   | 0.4     | 4.8   | 101.4   | 1.0     | 2.2   |  |
|        | 6     | 109.8   | 0.0     | 3.2 | 118.9   | ▲ 0.6   | 3.3  | 105.0   | 0.0     | 2.3   | 116.4   | 2.2     | 4.4     | 122.9   | ▲ 0.4   | 6.2    | 111.7   | 0.5     | 5.2   | 101.8   | 0.4     | 2.3   |  |
|        | 7     | 110.2   | 0.3     | 3.3 | 119.3   | 0.3     | 3.3  | 105.0   | 0.0     | 2.1   | 119.0   | 2.2     | 8.6     | 122.7   | ▲ 0.1   | 6.2    | 108.1   | ▲ 3.2   | 5.7   | 101.8   | 0.0     | 2.0   |  |
|        | 8     |         |         |     |         |         |      |         |         |       |         |         |         |         |         |        |         |         |       |         |         |       |  |
|        | 9     |         |         |     |         |         |      |         |         |       |         |         |         |         |         |        |         |         |       |         |         |       |  |
|        | 10    |         |         |     |         |         |      |         |         |       |         |         |         |         |         |        |         |         |       |         |         |       |  |
|        | 11    |         |         |     |         |         |      |         |         |       |         |         |         |         |         |        |         |         |       |         |         |       |  |
|        | 12    |         |         |     |         |         |      |         |         |       |         |         |         |         |         |        |         |         |       |         |         |       |  |

注) 「前年比」欄の令和5年1月以降の値は、「前年同月比」である。

(令和2年(2020年)=100)

| 年月     | 盛岡市   |        |        |       |        |        |       |        |        |       |        |        | 全国    |        |        | 東北    |        |        |       |
|--------|-------|--------|--------|-------|--------|--------|-------|--------|--------|-------|--------|--------|-------|--------|--------|-------|--------|--------|-------|
|        | 交通・通信 |        |        | 教育    |        |        | 教養娯楽  |        |        | 諸雑費   |        |        | 総合    |        |        | 総合    |        |        |       |
|        | 指数    | 前月比(%) | 前年比(%) | 指数    | 前月比(%) | 前年比(%) | 指数    | 前月比(%) | 前年比(%) | 指数    | 前月比(%) | 前年比(%) | 指数    | 前月比(%) | 前年比(%) | 指数    | 前月比(%) | 前年比(%) |       |
| 平均     | 平成29年 | 99.8   |        | 0.3   | 110.2  |        | 0.6   | 99.3   |        | 1.0   | 104.9  |        | 1.2   | 98.6   |        | 0.5   | 98.6   |        | 0.8   |
|        | 30    | 101.3  |        | 1.5   | 110.3  |        | 0.1   | 100.5  |        | 1.2   | 105.7  |        | 0.7   | 99.5   |        | 1.0   | 99.7   |        | 1.2   |
|        | 令和元年  | 100.6  |        | ▲ 0.8 | 108.4  |        | ▲ 1.7 | 101.2  |        | 0.8   | 104.8  |        | ▲ 0.8 | 100.0  |        | 0.5   | 100.1  |        | 0.4   |
|        | 2     | 100.0  |        | ▲ 0.6 | 100.0  |        | ▲ 7.8 | 100.0  |        | ▲ 1.2 | 100.0  |        | ▲ 4.6 | 100.0  |        | 0.0   | 100.0  |        | ▲ 0.1 |
|        | 3     | 95.4   |        | ▲ 4.6 | 100.4  |        | 0.4   | 101.5  |        | 1.5   | 101.6  |        | 1.6   | 99.8   |        | ▲ 0.2 | 99.9   |        | ▲ 0.1 |
|        | 4     | 94.2   |        | ▲ 1.4 | 101.7  |        | 1.3   | 102.1  |        | 0.6   | 102.2  |        | 0.6   | 102.3  |        | 2.5   | 102.8  |        | 2.9   |
|        | 5     | 96.6   |        | 2.6   | 102.8  |        | 1.1   | 106.4  |        | 4.2   | 103.5  |        | 1.3   | 105.6  |        | 3.2   | 106.6  |        | 3.7   |
| 令和5年1月 | 95.8  | 0.3    | 3.1    | 102.0 | 0.0    | 1.2    | 103.1 | 1.5    | 2.4    | 102.8 | 0.0    | 0.5    | 104.7 | 0.5    | 4.3    | 105.2 | 0.5    | 4.4    |       |
| 2      | 95.5  | ▲ 0.4  | 2.4    | 102.0 | 0.0    | 1.2    | 102.5 | ▲ 0.6  | 1.1    | 103.0 | 0.2    | 1.1    | 104.0 | ▲ 0.6  | 3.3    | 104.5 | ▲ 0.7  | 3.3    |       |
| 3      | 95.9  | 0.4    | 2.4    | 102.0 | 0.0    | 1.1    | 103.5 | 1.0    | 1.9    | 102.8 | ▲ 0.2  | 1.1    | 104.4 | 0.4    | 3.2    | 105.1 | 0.5    | 3.1    |       |
| 4      | 95.6  | ▲ 0.3  | 2.2    | 103.1 | 1.1    | 1.2    | 104.6 | 1.1    | 2.6    | 103.2 | 0.4    | 1.1    | 105.1 | 0.6    | 3.5    | 105.7 | 0.6    | 3.4    |       |
| 5      | 95.5  | ▲ 0.1  | 2.4    | 103.0 | ▲ 0.1  | 1.0    | 105.5 | 0.8    | 3.0    | 103.2 | 0.0    | 1.3    | 105.1 | 0.1    | 3.2    | 105.8 | 0.1    | 3.3    |       |
| 6      | 95.6  | 0.1    | 1.9    | 103.0 | 0.0    | 1.0    | 104.5 | ▲ 0.9  | 2.7    | 103.6 | 0.4    | 1.8    | 105.2 | 0.1    | 3.3    | 106.4 | 0.5    | 3.7    |       |
| 7      | 97.0  | 1.4    | 2.4    | 103.0 | 0.0    | 1.0    | 107.0 | 2.4    | 3.7    | 103.3 | ▲ 0.3  | 1.5    | 105.7 | 0.5    | 3.3    | 106.9 | 0.5    | 3.8    |       |
| 8      | 98.1  | 1.1    | 3.8    | 103.0 | 0.0    | 1.0    | 110.1 | 2.9    | 5.5    | 103.7 | 0.3    | 1.7    | 105.9 | 0.3    | 3.2    | 107.3 | 0.3    | 4.0    |       |
| 9      | 98.1  | 0.0    | 3.8    | 103.0 | 0.0    | 1.0    | 108.5 | ▲ 1.4  | 5.1    | 104.0 | 0.3    | 1.8    | 106.2 | 0.3    | 3.0    | 107.8 | 0.5    | 4.0    |       |
| 10     | 97.5  | ▲ 0.6  | 2.8    | 103.0 | 0.0    | 1.0    | 109.4 | 0.8    | 7.0    | 104.0 | ▲ 0.1  | 1.2    | 107.1 | 0.9    | 3.3    | 108.6 | 0.7    | 4.3    |       |
| 11     | 97.1  | ▲ 0.4  | 1.8    | 103.0 | 0.0    | 1.0    | 109.1 | ▲ 0.3  | 7.8    | 104.2 | 0.2    | 1.4    | 106.9 | ▲ 0.2  | 2.8    | 108.1 | ▲ 0.4  | 3.6    |       |
| 12     | 97.4  | 0.3    | 2.0    | 103.0 | 0.0    | 1.0    | 109.0 | ▲ 0.1  | 7.3    | 104.4 | 0.2    | 1.6    | 106.8 | ▲ 0.1  | 2.6    | 108.2 | 0.1    | 3.3    |       |
| 令和6年1月 | 97.6  | 0.2    | 1.8    | 103.1 | 0.0    | 1.0    | 109.1 | 0.1    | 5.8    | 104.8 | 0.3    | 1.9    | 106.9 | 0.1    | 2.2    | 108.4 | 0.1    | 3.0    |       |
| 2      | 97.3  | ▲ 0.3  | 1.9    | 103.1 | 0.0    | 1.0    | 110.0 | 0.8    | 7.4    | 104.7 | ▲ 0.1  | 1.6    | 106.9 | 0.0    | 2.8    | 108.2 | ▲ 0.1  | 3.6    |       |
| 3      | 97.0  | ▲ 0.3  | 1.2    | 103.1 | 0.0    | 1.0    | 110.8 | 0.7    | 7.0    | 104.7 | 0.0    | 1.8    | 107.2 | 0.3    | 2.7    | 108.7 | 0.4    | 3.4    |       |
| 4      | 97.2  | 0.2    | 1.7    | 103.8 | 0.7    | 0.6    | 112.2 | 1.3    | 7.2    | 105.0 | 0.3    | 1.7    | 107.7 | 0.4    | 2.5    | 109.2 | 0.5    | 3.3    |       |
| 5      | 96.6  | ▲ 0.6  | 1.2    | 103.8 | 0.0    | 0.7    | 112.6 | 0.4    | 6.7    | 105.0 | 0.0    | 1.8    | 108.1 | 0.4    | 2.8    | 109.6 | 0.4    | 3.5    |       |
| 6      | 97.1  | 0.5    | 1.6    | 103.8 | 0.0    | 0.7    | 111.4 | ▲ 1.1  | 6.6    | 105.2 | 0.2    | 1.5    | 108.2 | 0.1    | 2.8    | 109.7 | 0.1    | 3.1    |       |
| 7      | 97.1  | 0.0    | 0.1    | 103.8 | 0.0    | 0.7    | 112.7 | 1.2    | 5.3    | 105.6 | 0.3    | 2.2    | 108.6 | 0.4    | 2.8    | 109.9 | 0.2    | 2.8    |       |
| 8      |       |        |        |       |        |        |       |        |        |       |        |        |       |        |        |       |        |        |       |
| 9      |       |        |        |       |        |        |       |        |        |       |        |        |       |        |        |       |        |        |       |
| 10     |       |        |        |       |        |        |       |        |        |       |        |        |       |        |        |       |        |        |       |
| 11     |       |        |        |       |        |        |       |        |        |       |        |        |       |        |        |       |        |        |       |
| 12     |       |        |        |       |        |        |       |        |        |       |        |        |       |        |        |       |        |        |       |

## 参考1 7月の全国・東北・東北各県県庁所在都市別総合指数

(全国・東北・各都市の令和2年(2020年)=100)

|            | 総合指数         | 前月比<br>(%) | 前年同月比<br>(%) |
|------------|--------------|------------|--------------|
| 全 国        | 108.6        | 0.4        | 2.8          |
| 東 北        | 109.9        | 0.2        | 2.8          |
| <b>盛岡市</b> | <b>110.2</b> | <b>0.3</b> | <b>3.3</b>   |
| 青森市        | 110.4        | 0.6        | 3.3          |
| 仙台市        | 110.6        | 0.3        | 3.0          |
| 秋田市        | 110.9        | 0.4        | 2.7          |
| 山形市        | 109.5        | 0.2        | 2.9          |
| 福島市        | 108.4        | 0.0        | 2.2          |

注) 全国・東北・東北各県県庁所在都市の令和2年(2020年)平均をそれぞれ100としていることから、「前月比」及び「前年同月比」の高低は比較できるが、地域間の物価の高低を比較することはできない。

## 参考2 最近の全国・東北・東北各県県庁所在都市別消費者物価地域差指数 (総合)

(全国各年平均=100)

|            | 令和元年<br>(2019年) | 令和2年<br>(2020年) | 令和3年<br>(2021年) | 令和4年<br>(2022年) | 令和5年<br>(2023年) |
|------------|-----------------|-----------------|-----------------|-----------------|-----------------|
| 全 国        | 100.0           | 100.0           | 100.0           | 100.0           | 100.0           |
| 東 北        | 99.3            | 99.1            | 99.2            | 99.3            | 99.6            |
| <b>盛岡市</b> | <b>99.2</b>     | <b>99.0</b>     | <b>99.5</b>     | <b>99.1</b>     | <b>99.7</b>     |
| 青森市        | 98.5            | 97.9            | 97.8            | 98.1            | 98.3            |
| 仙台市        | 99.9            | 99.4            | 99.6            | 99.7            | 100.1           |
| 秋田市        | 98.2            | 98.1            | 98.6            | 99.1            | 99.1            |
| 山形市        | 100.1           | 100.3           | 100.5           | 100.3           | 100.9           |
| 福島市        | 100.4           | 100.4           | 100.6           | 100.7           | 100.6           |

注1) この指数は、地域間又は都市間の物価水準の格差について、全国の物価水準を100として表したものである。(ただし、平成25年(2013年)までは都道府県庁所在市及び政令指定都市(51市)の平均を100としている。)

注2) 各年の全国平均をそれぞれ100としていることから、同じ年の地域間の物価水準の高低は比較できるが、異なる年の物価水準の高低を比較することはできない。

### 参考3 国内企業物価指数・消費者物価指数の推移

| 年月            | 国内企業物価指数<br>(令和2年(2020年)=100) |            | 消費者物価指数・全国<br>(令和2年(2020年)=100) |            |
|---------------|-------------------------------|------------|---------------------------------|------------|
|               | 総平均                           | 前年比(前年同月比) | 総合指数                            | 前年比(前年同月比) |
| 平成23年(2011年)  | 98.5                          | 1.5        | 94.5                            | ▲ 0.3      |
| 平成24年(2012年)  | 97.7                          | ▲ 0.9      | 94.5                            | 0.0        |
| 平成25年(2013年)  | 98.9                          | 1.3        | 94.9                            | 0.4        |
| 平成26年(2014年)  | 102.0                         | 3.1        | 97.5                            | 2.7        |
| 平成27年(2015年)  | 99.7                          | ▲ 2.3      | 98.2                            | 0.8        |
| 平成28年(2016年)  | 96.2                          | ▲ 3.5      | 98.1                            | ▲ 0.1      |
| 平成29年(2017年)  | 98.4                          | 2.3        | 98.6                            | 0.5        |
| 平成30年(2018年)  | 101.0                         | 2.6        | 99.5                            | 1.0        |
| 令和元年(2019年)   | 101.2                         | 0.2        | 100.0                           | 0.5        |
| 令和2年(2020年)   | 100.0                         | ▲ 1.2      | 100.0                           | 0.0        |
| 令和3年(2021年)   | 104.6                         | 4.6        | 99.8                            | ▲ 0.2      |
| 令和4年(2022年)   | 114.9                         | 9.8        | 102.3                           | 2.5        |
| 令和5年(2023年)   | 119.7                         | 4.2        | 105.6                           | 3.2        |
| 令和5年(2023年)7月 | 119.5                         | ( 3.6)     | 105.7                           | ( 3.3)     |
| 8月            | 119.8                         | ( 3.4)     | 105.9                           | ( 3.2)     |
| 9月            | 119.6                         | ( 2.2)     | 106.2                           | ( 3.0)     |
| 10月           | 119.5                         | ( 1.1)     | 107.1                           | ( 3.3)     |
| 11月           | 119.8                         | ( 0.5)     | 106.9                           | ( 2.8)     |
| 12月           | 120.2                         | ( 0.3)     | 106.8                           | ( 2.6)     |
| 令和6年(2024年)1月 | 120.2                         | ( 0.3)     | 106.9                           | ( 2.2)     |
| 2月            | 120.4                         | ( 0.7)     | 106.9                           | ( 2.8)     |
| 3月            | 120.8                         | ( 0.9)     | 107.2                           | ( 2.7)     |
| 4月            | 121.5                         | ( 1.2)     | 107.7                           | ( 2.5)     |
| 5月            | 122.4                         | ( 2.6)     | 108.1                           | ( 2.8)     |
| 6月            | 122.7                         | ( 2.9)     | 108.2                           | ( 2.8)     |
| 7月            | 123.1                         | ( 3.0)     | 108.6                           | ( 2.8)     |

(注) r : 訂正值

(資料)

日本銀行「企業物価指数(2024年7月速報)」  
総務省統計局「消費者物価指数(CPI)」

# 消費者物価指数の見方

## 【指数のしくみ】

この指数は、世帯で消費する商品・サービスのうち、家計支出上、重要度が高く、価格変動の面で代表性があり、継続して調査が可能な指数品目582品目を対象として算出します。  
指数品目別のウェイトについては、主に家計調査の品目ごとの支出金額から算出しています。

指数品目の小売価格を毎月調査し、個々の指数品目の「価格」と「ウェイト」を使って、消費者物価指数が計算されます。消費者物価指数には、物価全体の動きを表す総合指数や、各費目別に物価の動きを表す10大費目別指数などがあります。

指数値は、令和2年（2020年）を基準としており、消費者が購入する商品やサービス料金の令和2年1月～12月の価格を原則として単純平均し、この値（基準時価格）を100.0とした比率で表わしています。

### 1 前月比

当月の指数値を前月の指数値と比べた変化率です。

### 2 前年同月比

当月の指数値を前年の同じ月の指数値と比べた変化率です。

### 3 前年比

当年の年平均指数値を前年の年平均指数値と比べた変化率です。

### 4 前年度比

当年度の年度平均指数値を前年度の年度平均指数値と比べた変化率です。

### 5 年平均指数値

1月～12月の月別の指数値を単純平均した値です。

### 6 年度平均指数値

4月～翌年3月の月別の指数値を単純平均した値です。

### 7 変化率の計算

$$(1) \text{ 前月比 ( \% ) } = \frac{\text{当月の指数} - \text{前月の指数}}{\text{前月の指数}} \times 100$$

(2) 前年同月比、前年比及び前年度比についても(1)と同様に計算します。

### 8 寄与度について

寄与度とは、全体を構成する各費目の変化が全体の変化にどの程度影響するかを示す指標であり、各費目の寄与度を合計すると総合指数の変化率に一致します。  
(実際には端数処理の関係で一致しない場合があります。)

### 9 指数の公表

消費者物価指数は、原則として毎月19日を含む週の金曜日に県のホームページで公表します。  
(年分、年度分についても県のホームページで公表します。)  
なお、全国の詳細なデータについては、総務省統計局のホームページをご覧ください。  
(総務省統計局ホームページ) ⇒ <https://www.stat.go.jp/data/cpi/index.htm>

### 10 資料の見方

「▲」印はマイナスを表します。