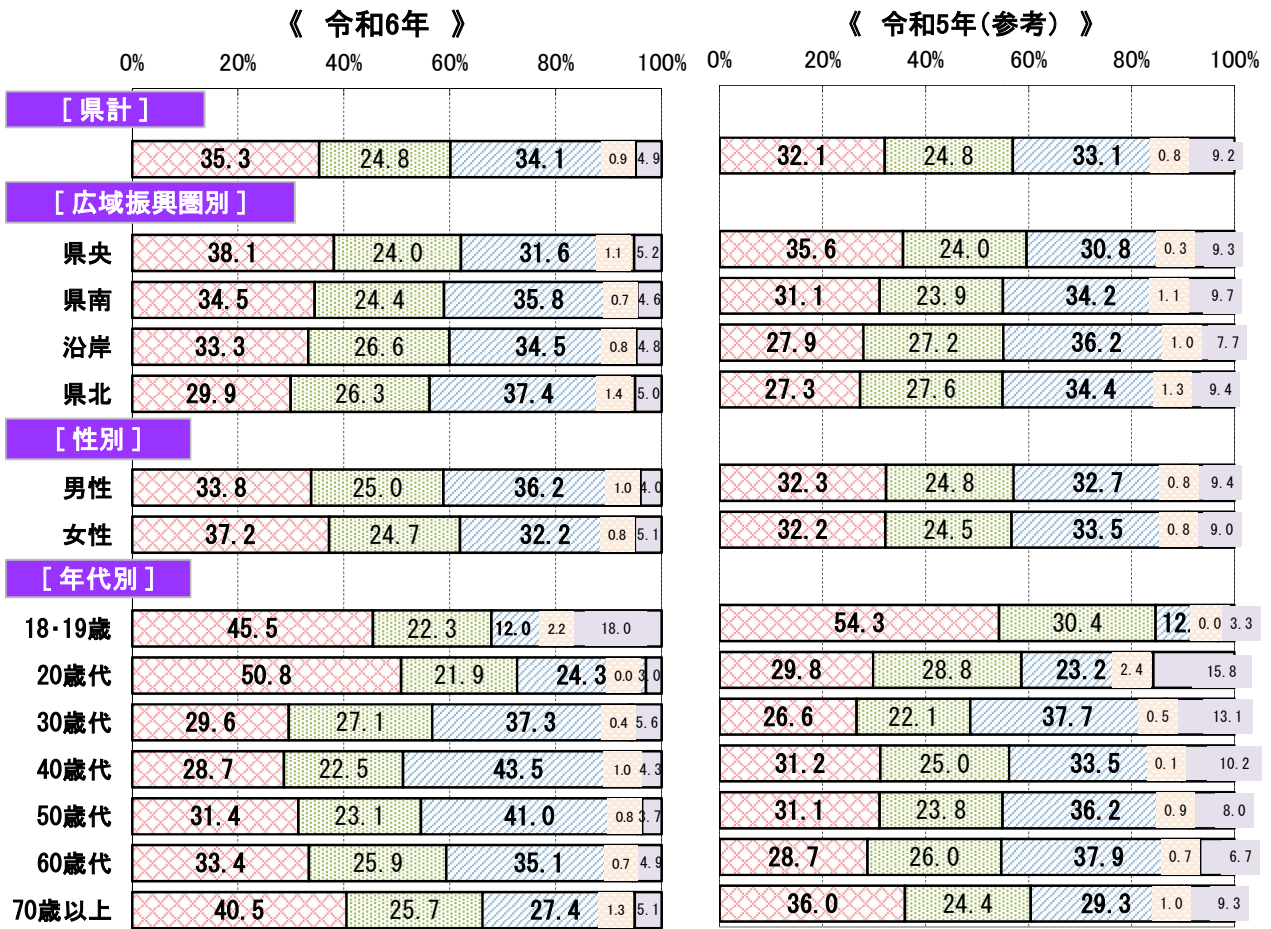
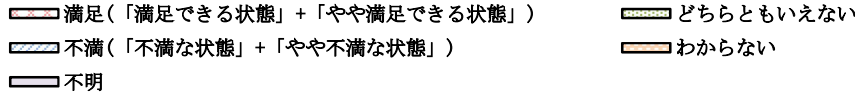


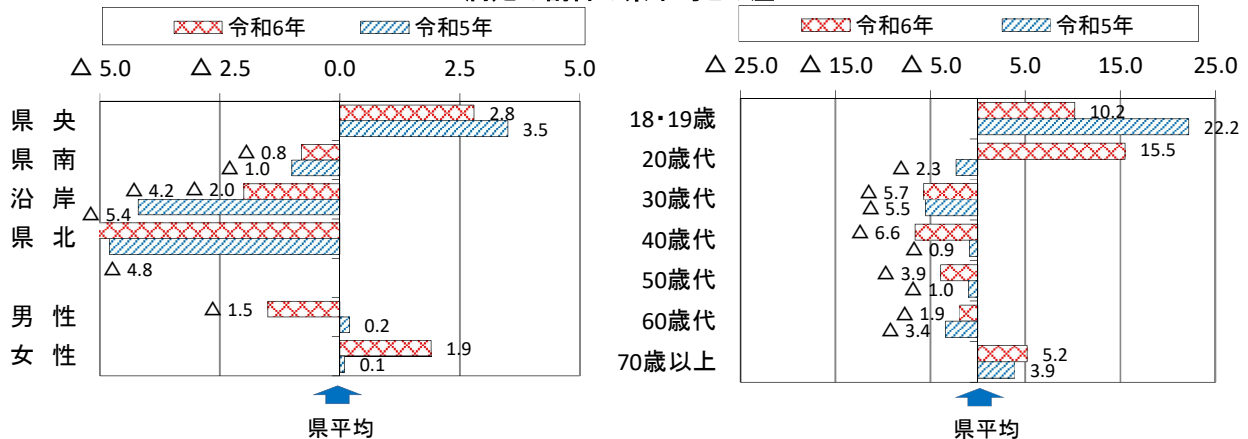
問1 あなたは、今の生活全般について、どのように感じていますか。

満足が3割台後半、不満とほとんど差はない

- 県計では、満足(「満足」+「やや満足」)の割合が35.3%となっており、不満(「不満」+「やや不満」)の割合34.1%とほとんど差はない。
- 属性別に見ると、広域振興圏別では県央(38.1%)、性別では女性(37.2%)、年代別では20歳代(50.8%)において満足の割合が最も高くなっている。
- 県平均との差が大きいのは、広域振興圏別では県北(△5.4ポイント)、性別では女性(1.9ポイント)、年代別では20歳代(15.5ポイント)となっている。



満足の割合の県平均との差

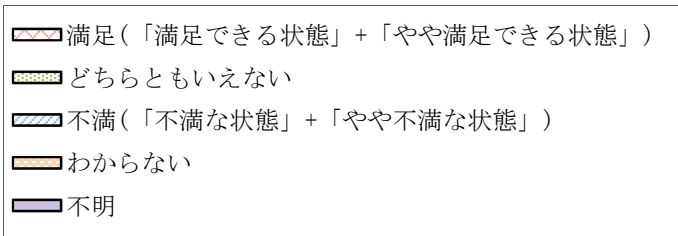


(広域振興圏別・性別・年代別の回答内訳及び生活全般の満足度(平均)(5カ年分))

令和2年と比べて生活全般の満足度(平均)が低下

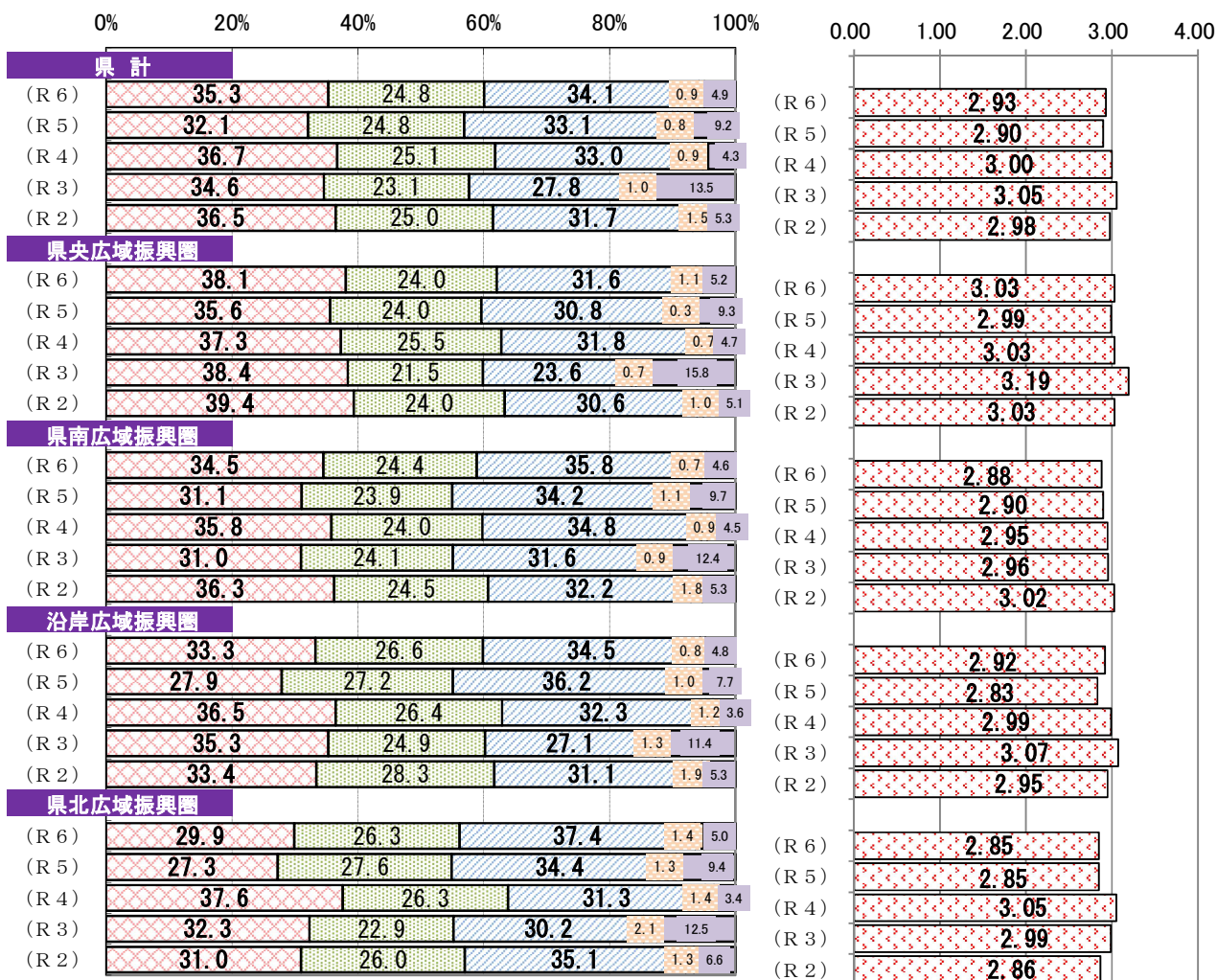
- 県計では、生活全般の満足度(平均)が2.93となっており、4年前と比べて0.05ポイント低下している。
- 生活全般の満足度(平均)の増減が大きいのは、広域振興圏別では県南(0.14ポイント)、性別では男性(0.07ポイント)、年代別では18・19歳(0.33ポイント)となっている。

<回答内訳>



<生活全般の満足度(平均)>

「満足」を5点、「やや満足」を4点、「どちらともいえない」を3点、「やや不満」を2点、「不満」を1点とし、それぞれの選択者数を乗じた合計点を、全体の回答者数(「わからない」、「不明(無回答)」を除く。)で除し、数値化したもの。



<回答内訳>

<生活満足度(平均)>

