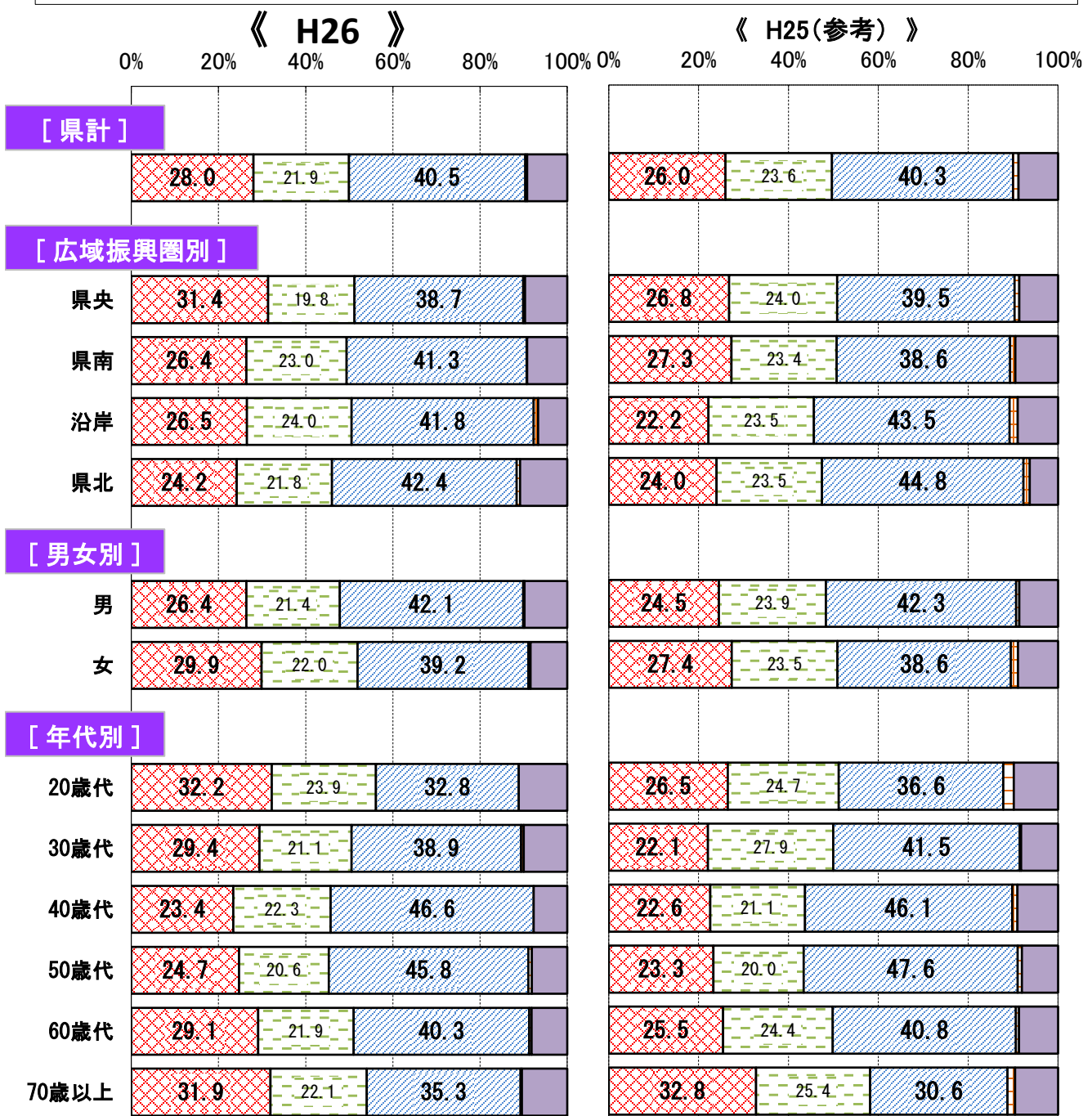
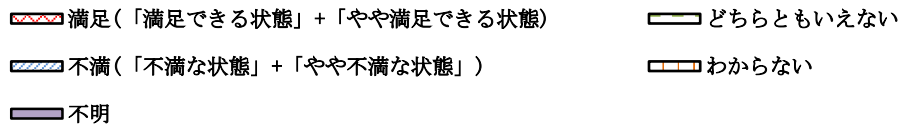


問1 あなたは、今の生活全般について、どのように感じていますか。

前回と比べて満足の割合は若干上昇

- 広域振興圏別にみると、県央、沿岸及び県北で満足(「満足」+「やや満足」)の割合が上昇し、県南で不満(「不満」+「やや不満」)の割合が増加している。
- 男女別にみると、男性は満足(「満足」+「やや満足」)の割合が上昇しており、女性は満足(「満足」+「やや満足」)及び不満(「不満」+「やや不満」)の割合がともに増加している。
- 年代別にみると、満足(「満足」+「やや満足」)の割合は70歳以上を除く全ての年代で上昇しており、また、不満(「不満」+「やや不満」)の割合は40歳代及び70歳以上を除く全ての年代で減少している。



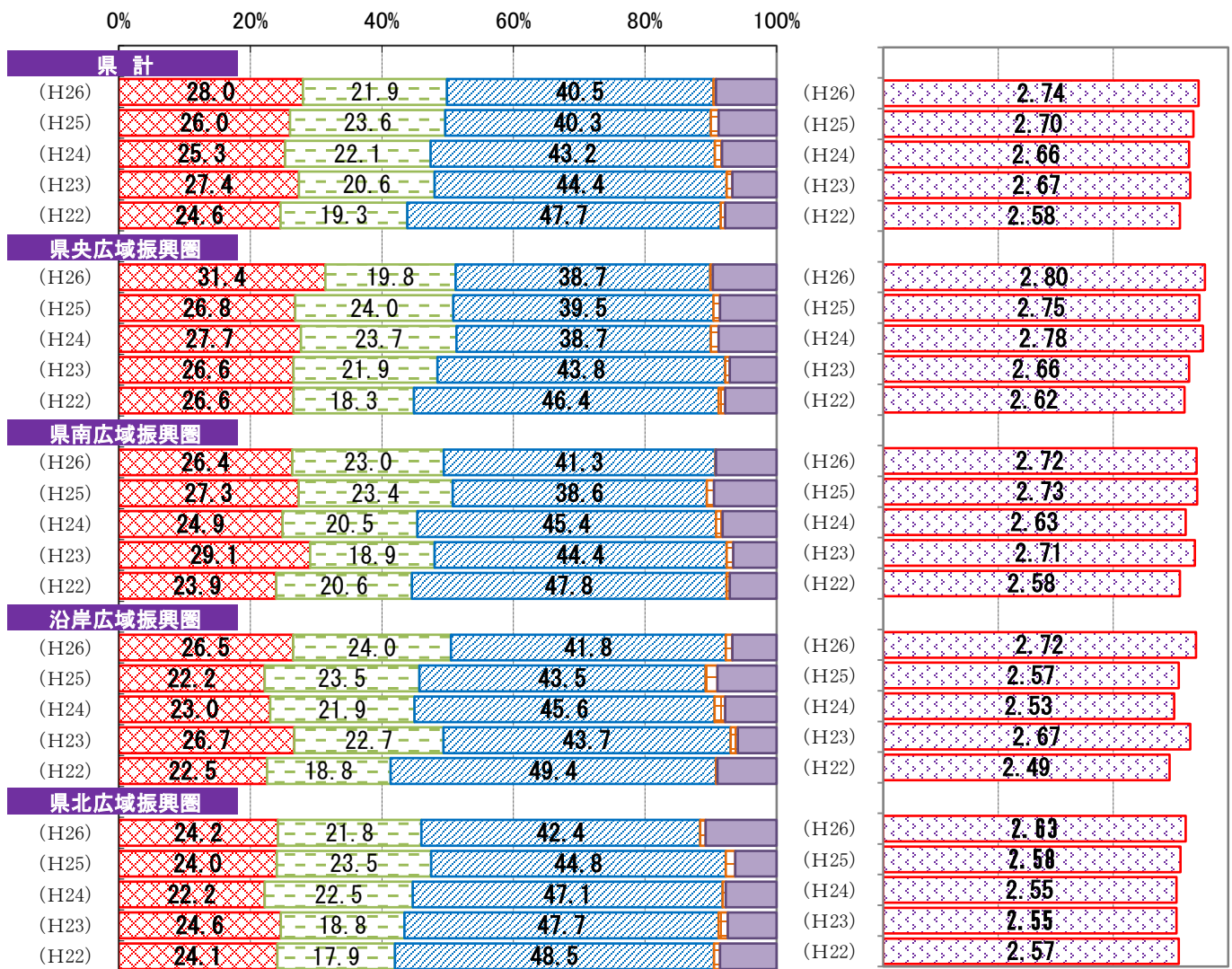
(広域振興圏別・男女別・年代別の回答内訳及び満足度平均(5ヵ年分))

<回答内訳>

- 満足(「満足できる状態」+「やや満足できる状態」)
- どちらともいえない
- 不満(「不満な状態」+「やや不満な状態」)
- わからない
- 不明

<満足度平均>

「満足」を5点、「やや満足」を4点、「どちらともいえない」を3点、「やや不満」を2点、「不満」を1点とし、それぞれの選択者数を乗じた合計点を、全体の回答者数(「わからない」、「不明(無回答)」を除く。)で除し、数値化したもの。



<回答内訳>

<満足度平均>

