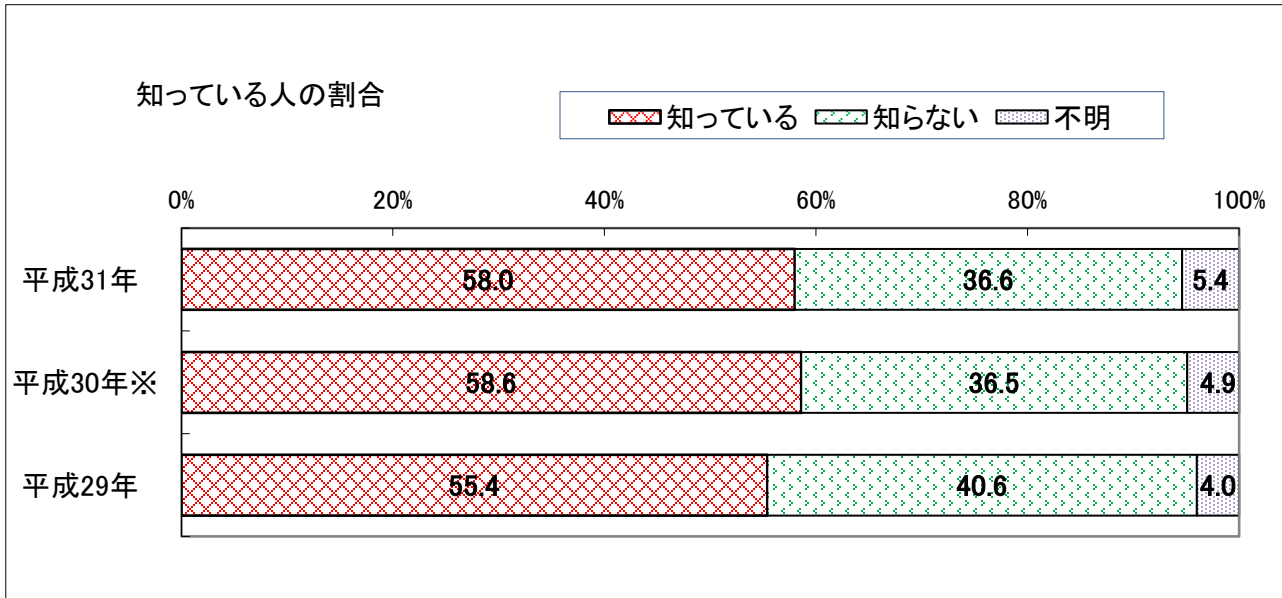


### 問3-1 大きな病院と診療所（開業医）の役割分担について

あなたは、大きな病院と診療所（開業医）の役割分担について知っていますか。

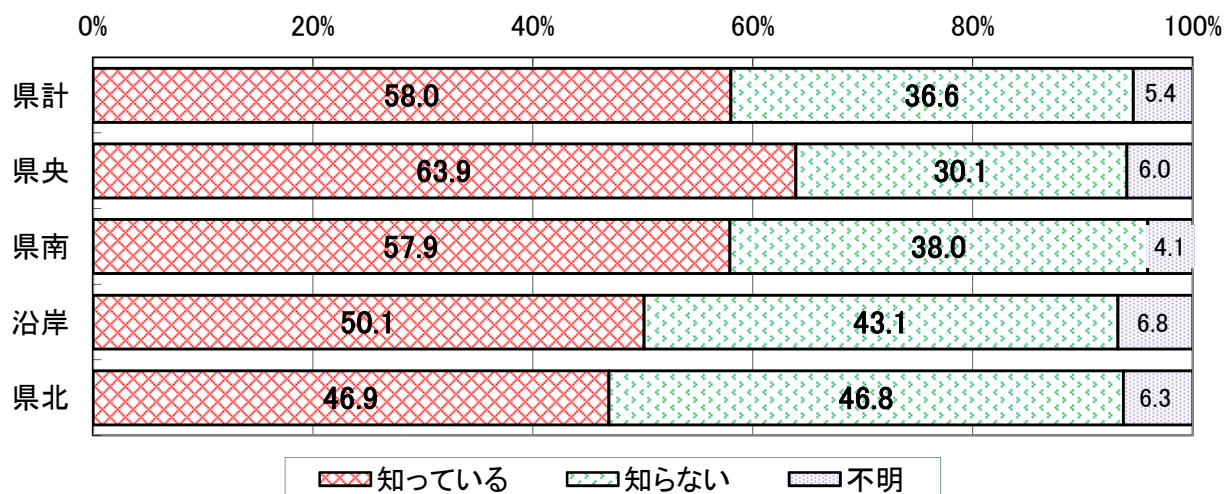
#### 役割分担について知っている人は6割弱

- 大きな病院と診療所（開業医）の役割分担について知っている人の割合は58%となっている。

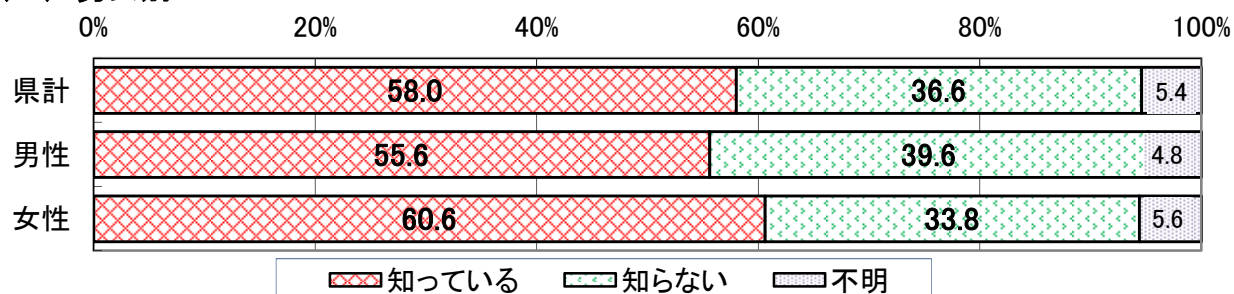


※平成30年県民生活基本調査結果

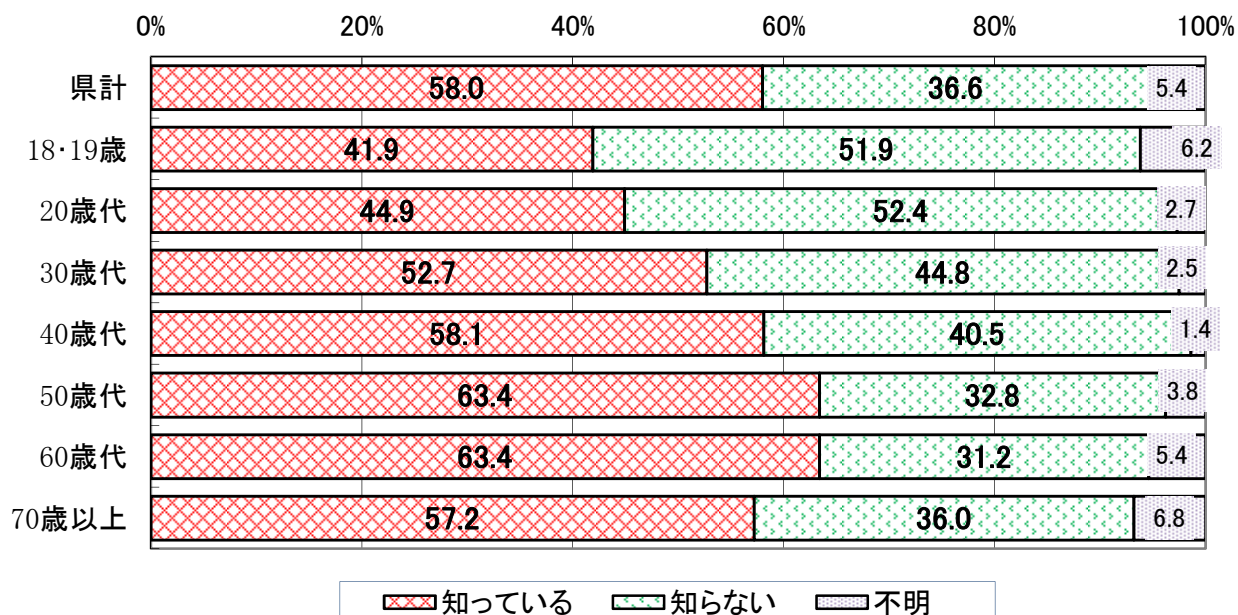
〈参考〉居住地（広域振興圏）別、男女別、年代別集計結果  
 (1) 広域振興圏別



(2) 男女別



(3) 年代別



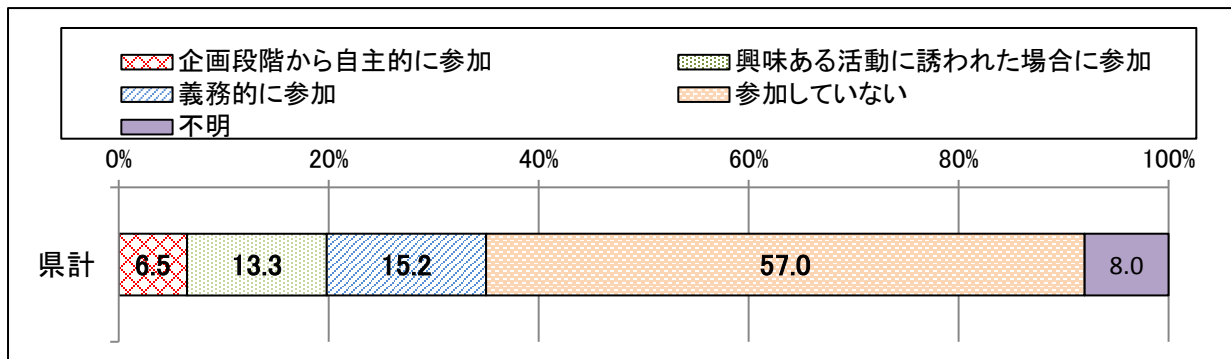
## 問3-2 市民活動について

市民活動とは、NPO、ボランティア、自治会・町内会(子供会行事への参加、清掃や美化活動等を含む)などの活動をさします。

### 【65歳以上の方の市民活動状況】

過去1年間にどのような市民活動に参加しましたか。

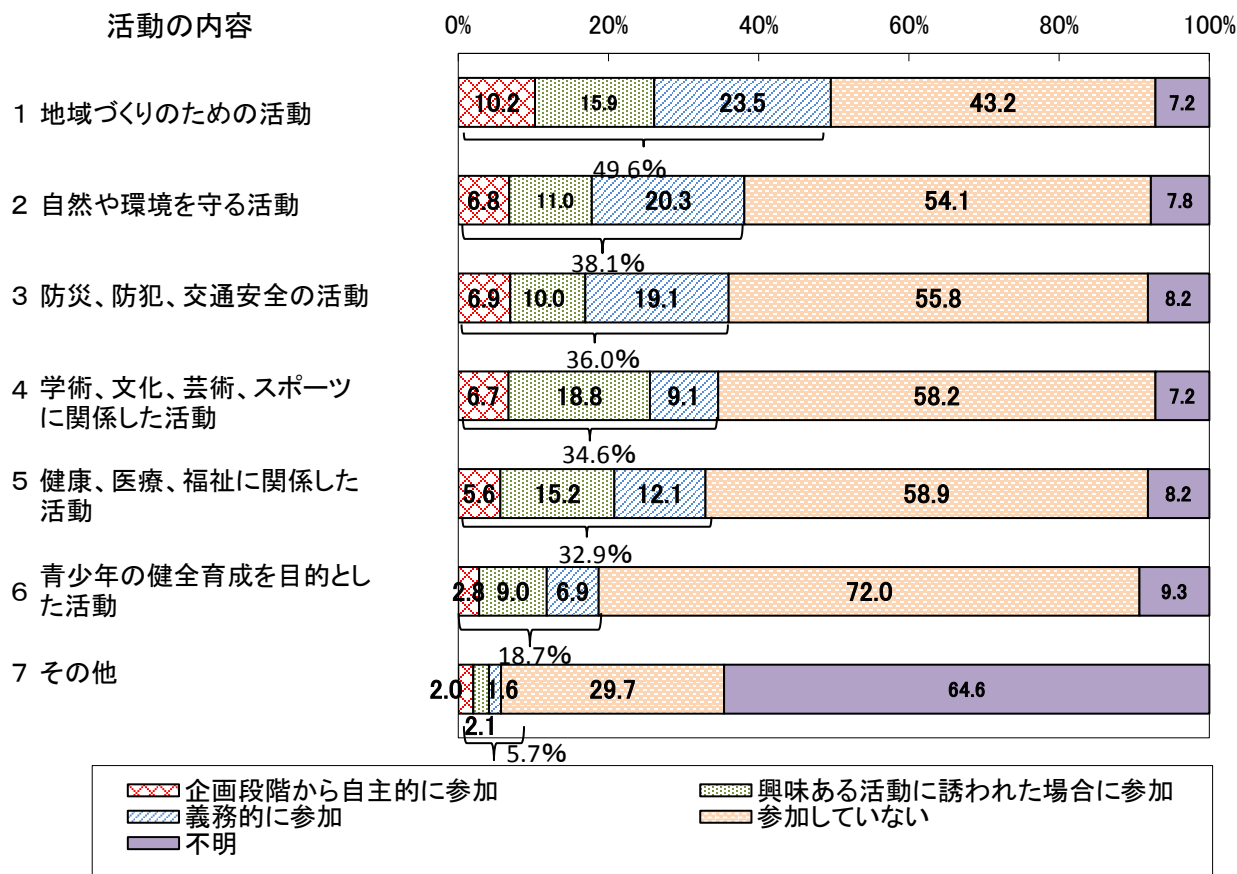
○ 市民活動に参加している高齢者の割合は、「企画段階から自主的に参加」が6.5%、「興味ある活動に誘われた場合に参加」が13.3%、「義務的に参加」が15.2%となっている。



※平成31年調査の新規設問

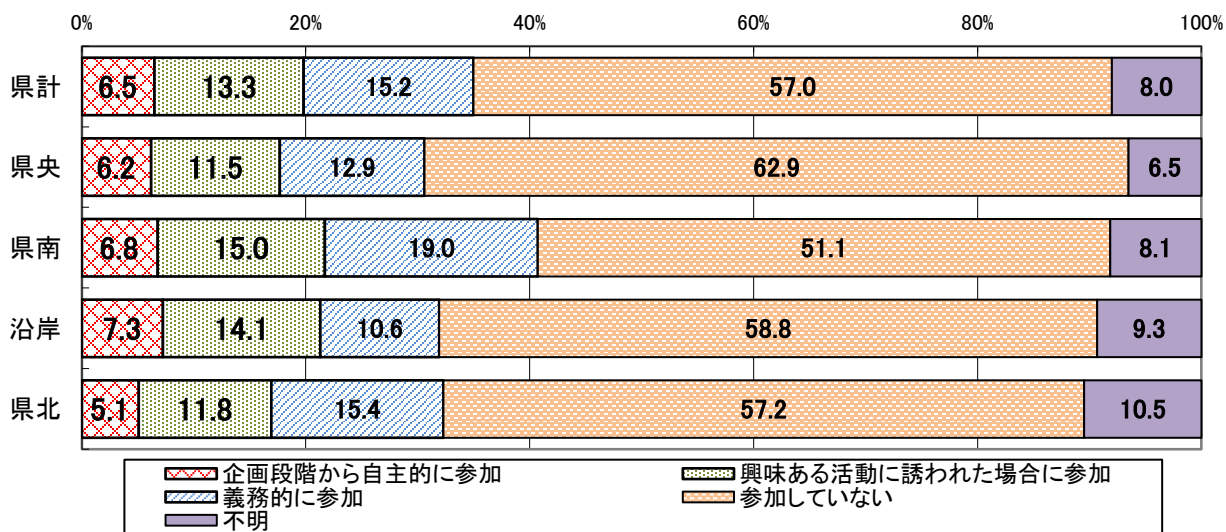
○ 活動の内容は、「地域づくりのための活動」が49.6%と最も高く、次いで「自然や環境を守る活動」が38.1%、「防災、防犯、交通安全の活動」が36.0%となっている。

○ 一方、「青少年の健全育成を目的とした活動」が18.7%と低くなっている。  
(「企画段階から自主的に参加」、「興味ある活動に誘われた場合に参加」、「義務的に参加」の計。)

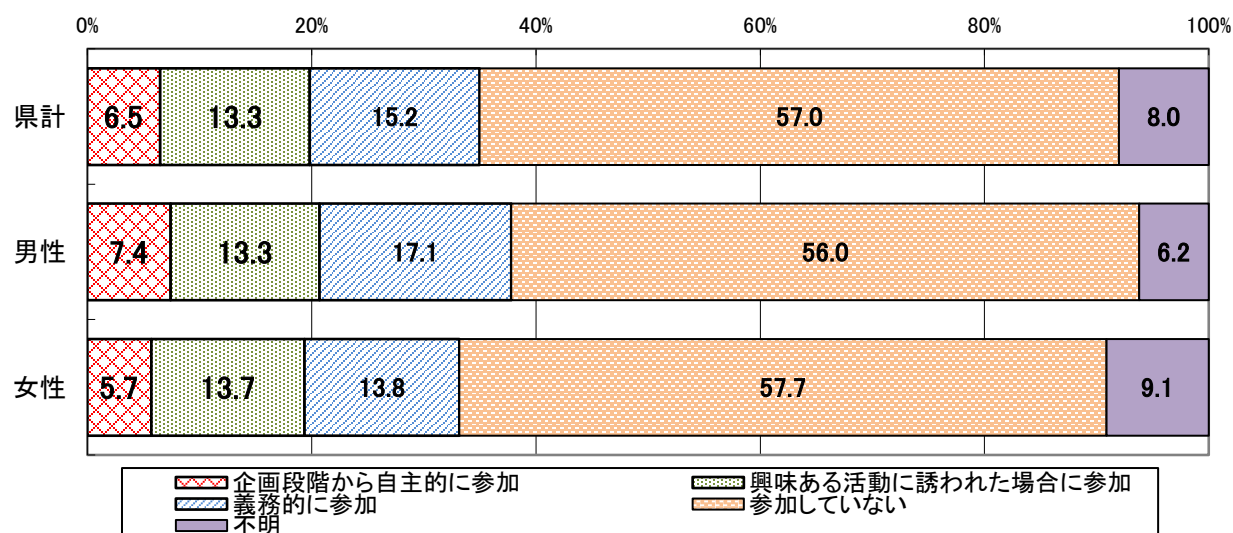


## 〈参考〉居住地（広域振興圏）別、男女別、年代別集計結果

### （１）広域振興圏別



### （２）男女別




### 問3-3 生活時間について

【(1)、(2)は夫婦世帯の方のみ回答】

(1) お二人とも職業をお持ちですか。

#### 夫婦二人とも仕事を持っている世帯は5割弱

○ 夫婦二人とも仕事を持っている世帯の割合は49.2%となっている。

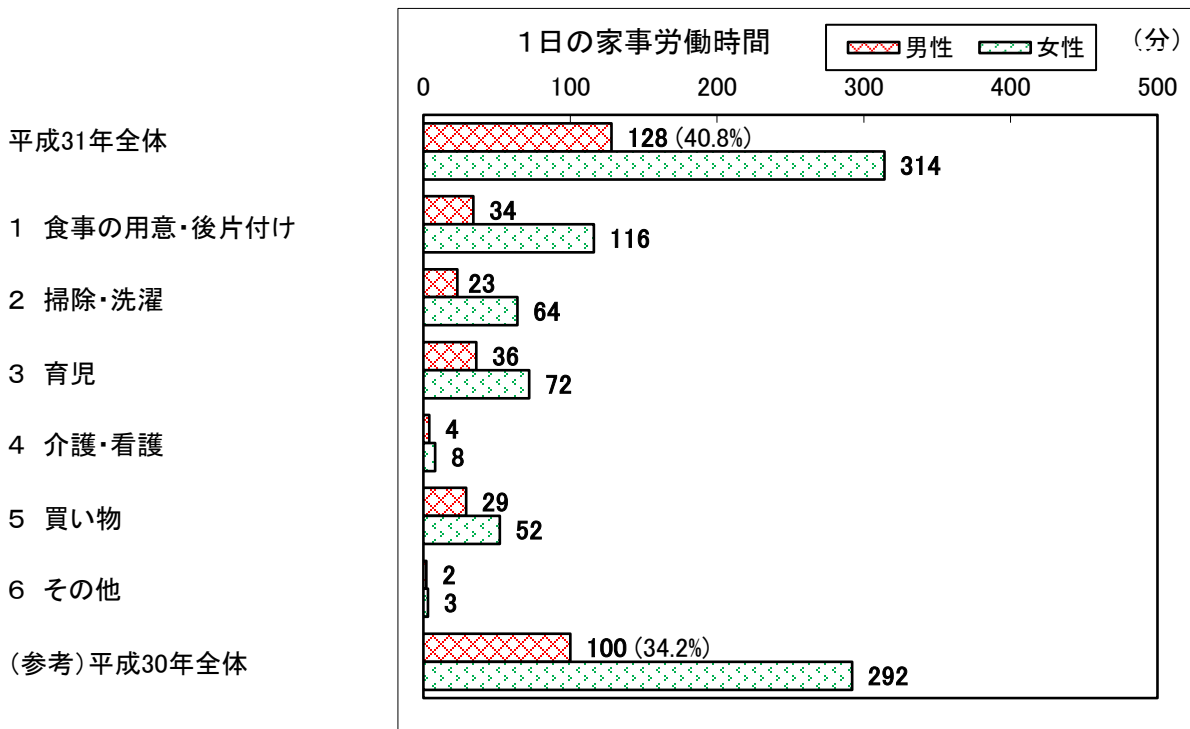


※平成30年県民生活基本調査結果

(2) あなたとあなたの夫(妻)は、普段、どれぐらい家事を行っていますか。

#### ア 夫婦二人とも仕事を持っている世帯

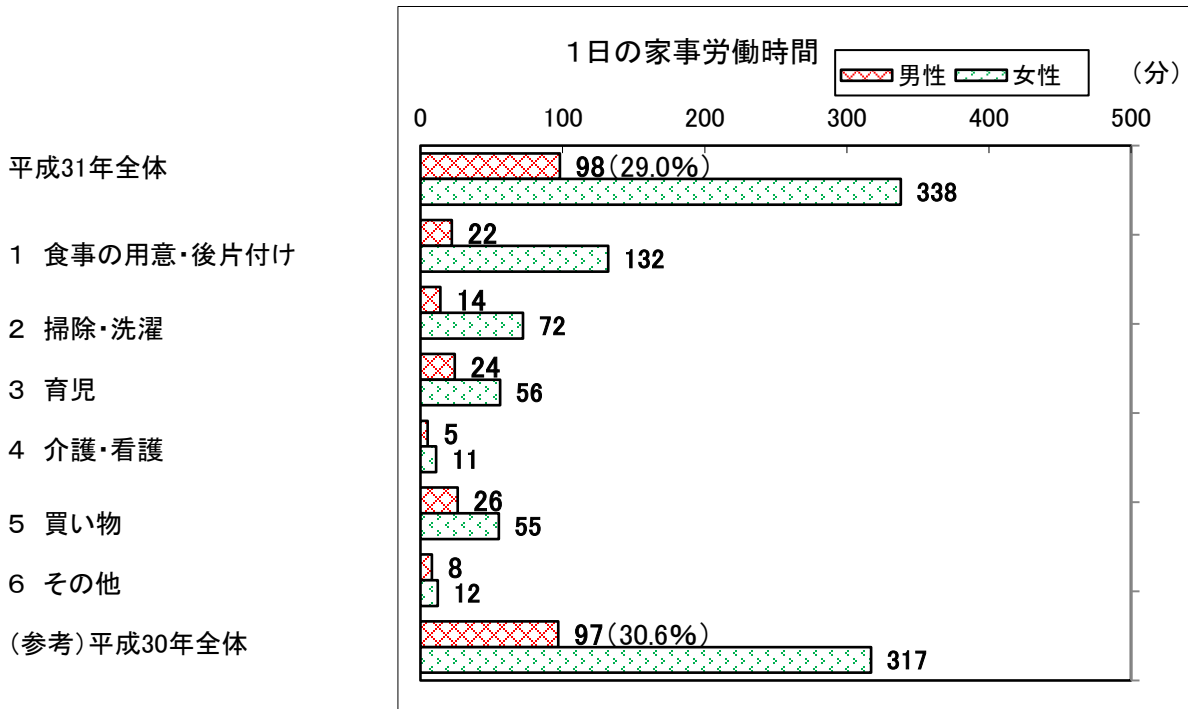
- 共働き世帯の「夫」の家事労働時間は128分、「妻」の家事労働時間は314分となっており、「夫」の家事労働時間は「妻」の40.8%となっている。
- 妻の1日の家事労働時間で最も長い時間を費やしているのは「食事の用意・後片付け」であり、次いで「育児」、「掃除・洗濯」の順となっている。



※ ( )は、男性の家事時間割合(女性の家事時間に対する割合)。ア～エ共通。

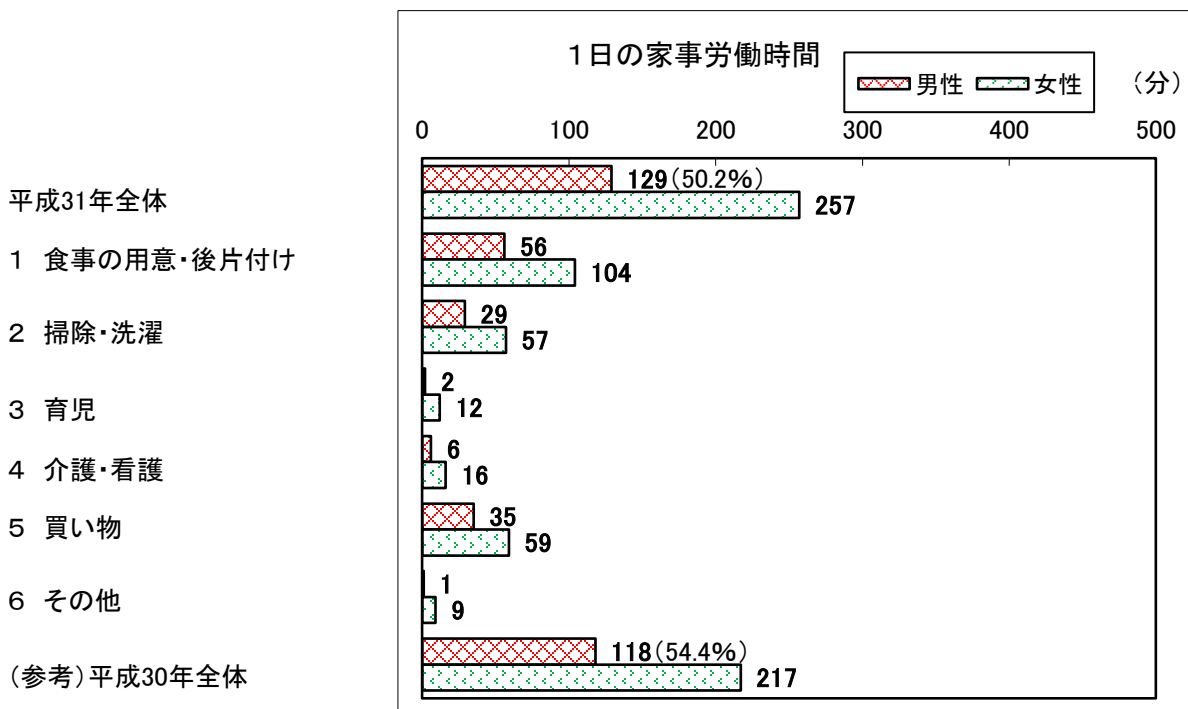
## イ 夫のみ仕事を持っている世帯

- 夫のみ仕事を持っている世帯の「夫」の家事労働時間は98分、「妻」の家事労働時間は338分となっており、「夫」の家事労働時間は「妻」の29.0%となっている。
- 妻の1日の家事労働時間で最も長い時間を費やしているのは「食事の用意・後片付け」であり、次いで「掃除・洗濯」、「育児」の順となっている。



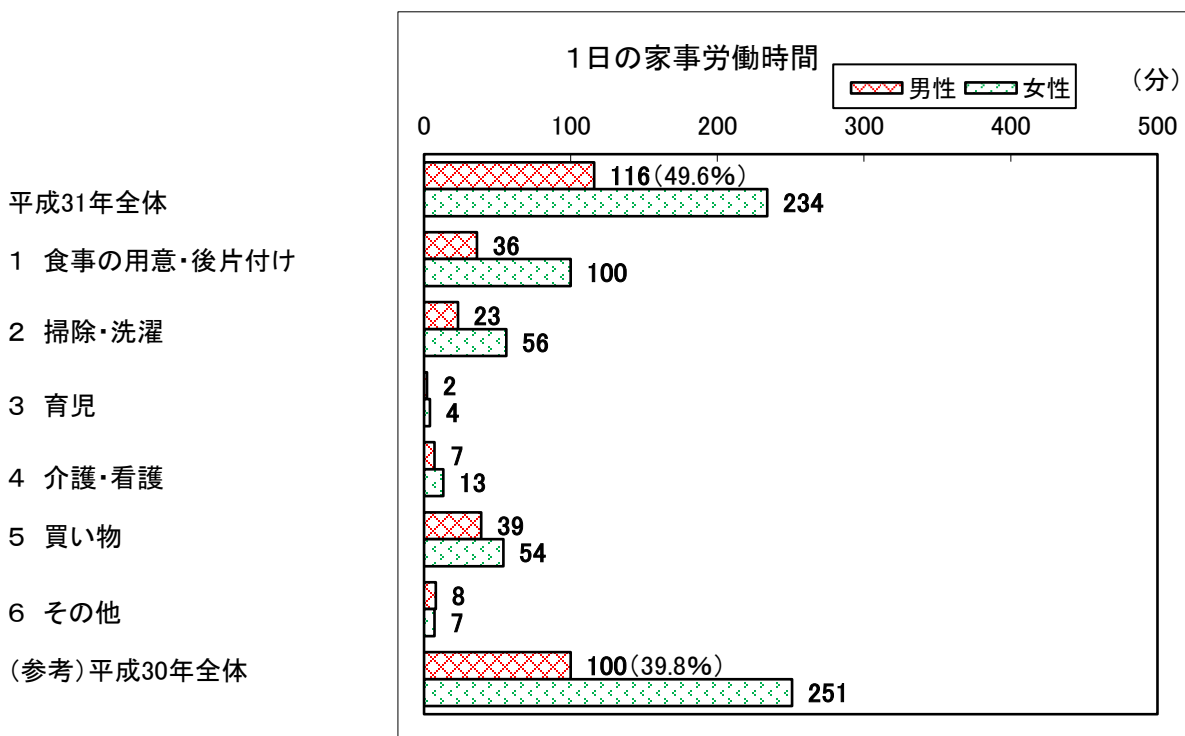
## ウ 妻のみ仕事を持っている世帯

- 妻のみ仕事を持っている世帯の「夫」の家事労働時間は129分、「妻」の家事労働時間は257分となっており、「夫」の家事労働時間は「妻」の50.2%となっている。
- 妻の1日の家事労働時間で最も長い時間を費やしているのは「食事の用意・後片付け」であり、次いで「買い物」、「掃除・洗濯」の順となっている。



## エ 二人とも仕事を持っていない世帯

- 二人とも仕事を持っていない世帯の「夫」の家事労働時間は116分、「妻」の家事労働時間は234分となっており、「夫」の家事労働時間は「妻」の49.6%となっている。
- 妻の1日の家事労働時間で最も長い時間を費やしているのは「食事の用意・後片付け」であり、次いで「掃除・洗濯」、「買い物」の順となっている。

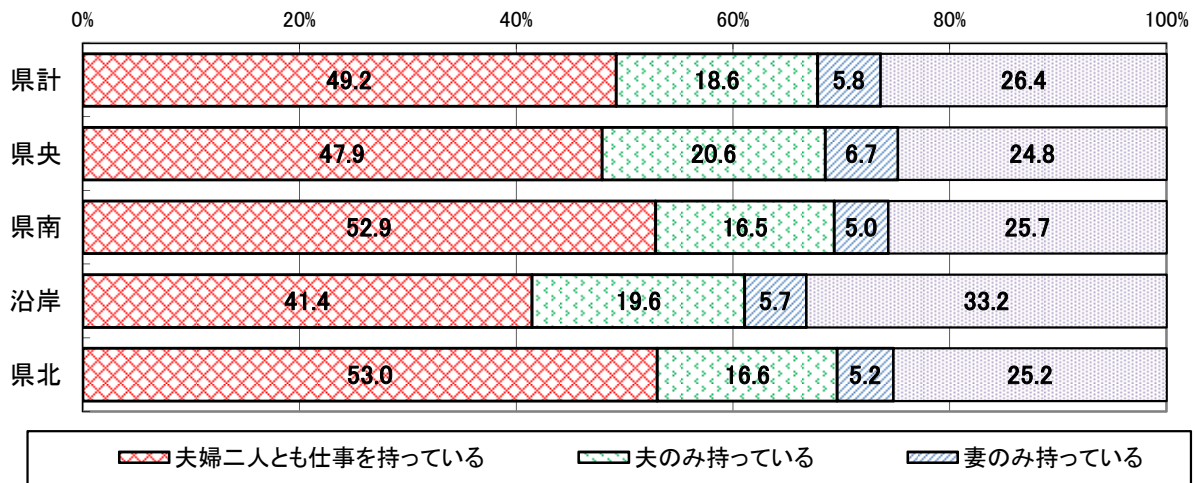


## 〈参考〉居住地（広域振興圏）別、年代別集計結果


（夫婦世帯のみ回答）

お二人とも職業をお持ちですか。

### （１）広域振興圏別



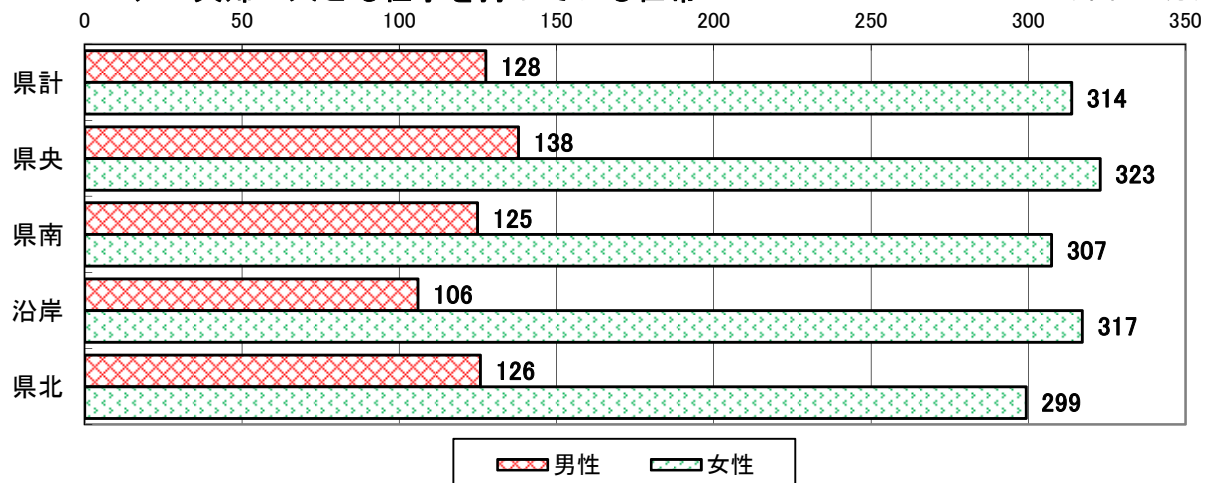
### （２）年代別



あなたとあなたの夫（妻）は、普段、どれぐらい家事を行っていますか。

ア 夫婦二人とも仕事を持っている世帯

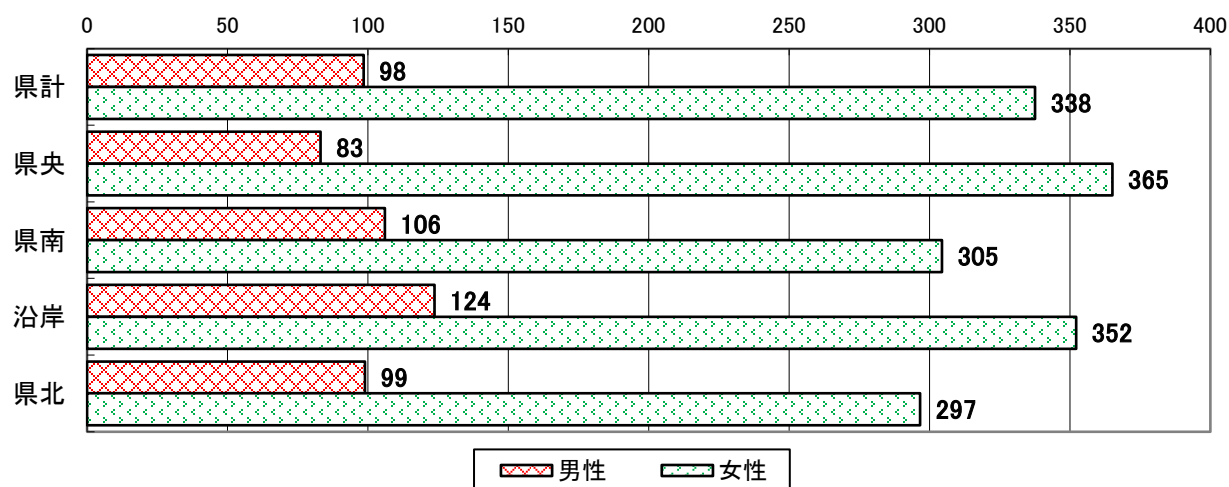
（単位：分）





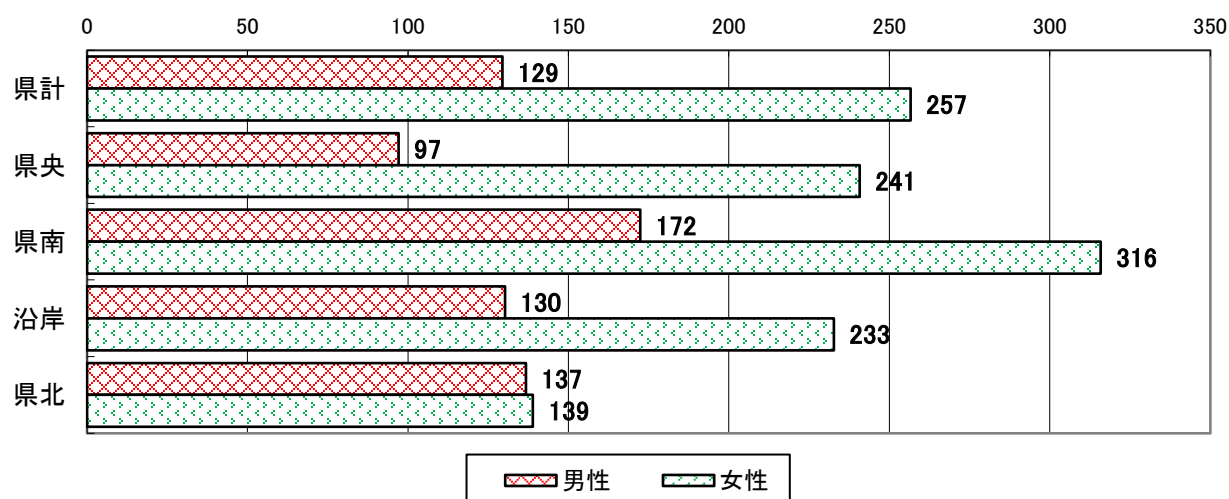
### イ 夫のみ持っている世帯

(単位：分)



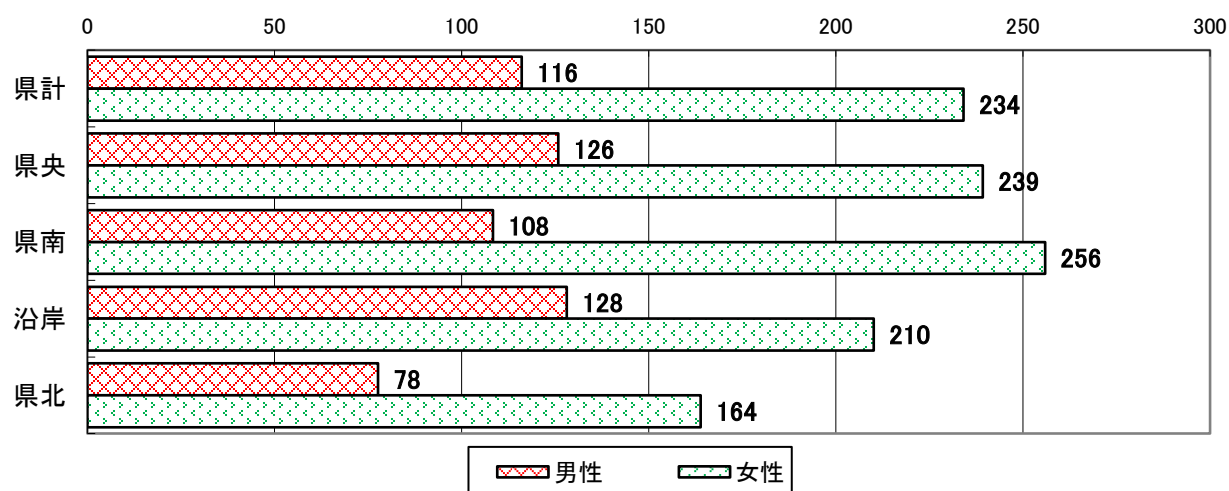
### ウ 妻のみ持っている世帯

(単位：分)



### エ どちらも持っていない世帯

(単位：分)



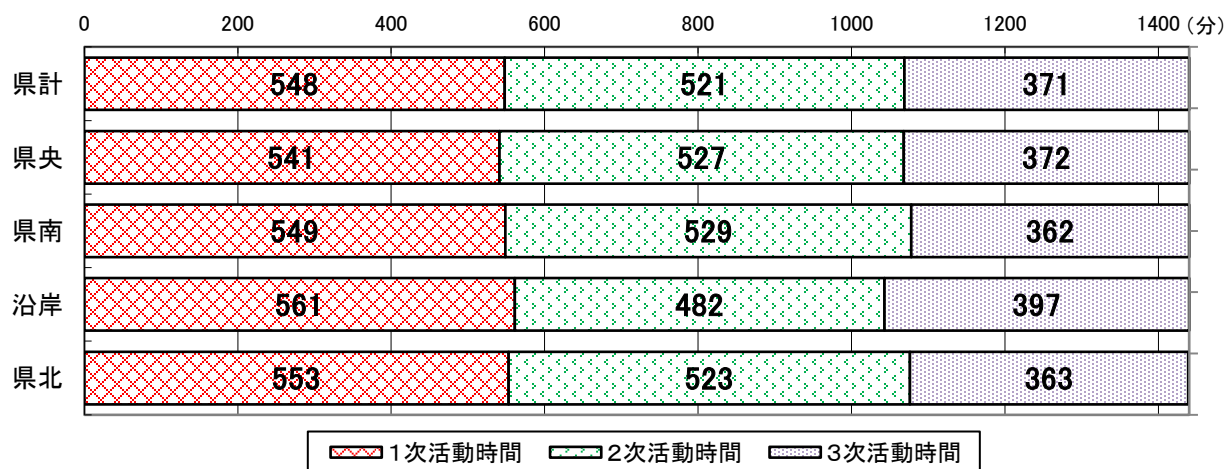
(3) あなたは、普段の生活で、以下の行動をどのくらいの時間行っていますか。

**1次活動時間548分、2次活動時間521分、3次活動時間371分**

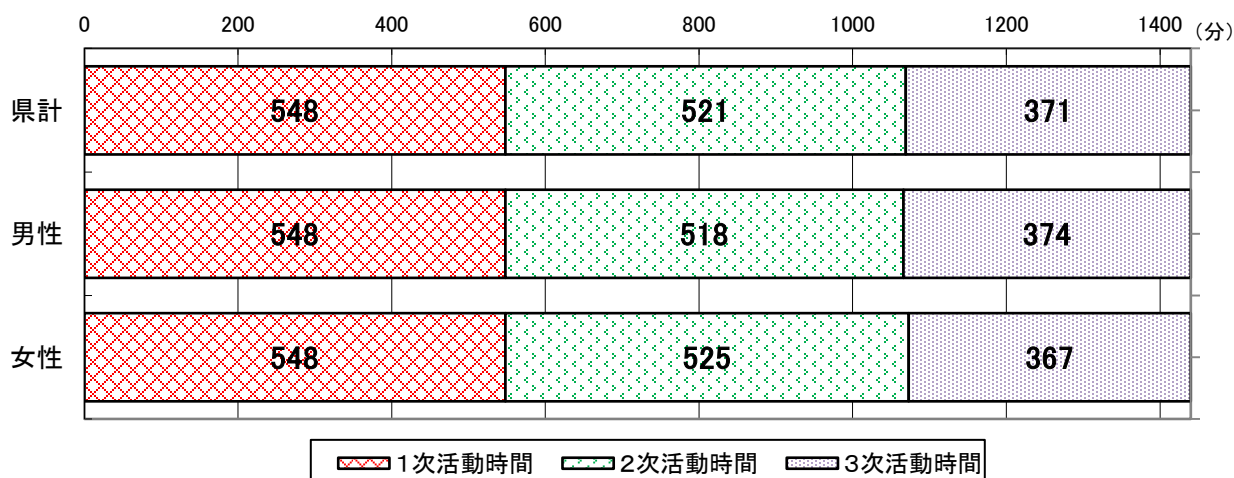
○ 1日当たりの行動の内容は、1次活動時間が548分（9時間8分）、2次活動時間が521分（8時間41分）、3次活動時間が371分（6時間11分）となっている。

1次活動: 睡眠、食事など生理的に必要な活動  
 2次活動: 仕事、家事など社会生活を営む上で義務的な性格の強い活動  
 3次活動: 1次活動、2次活動以外で各人が自由に使える時間における活動

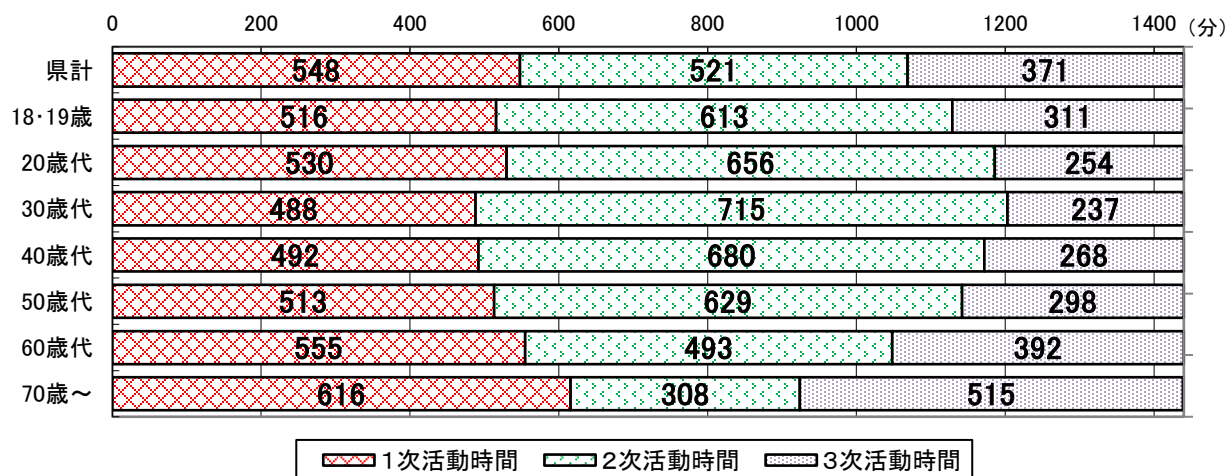
(1) 広域振興圏別



(2) 男女別



(3) 年代別

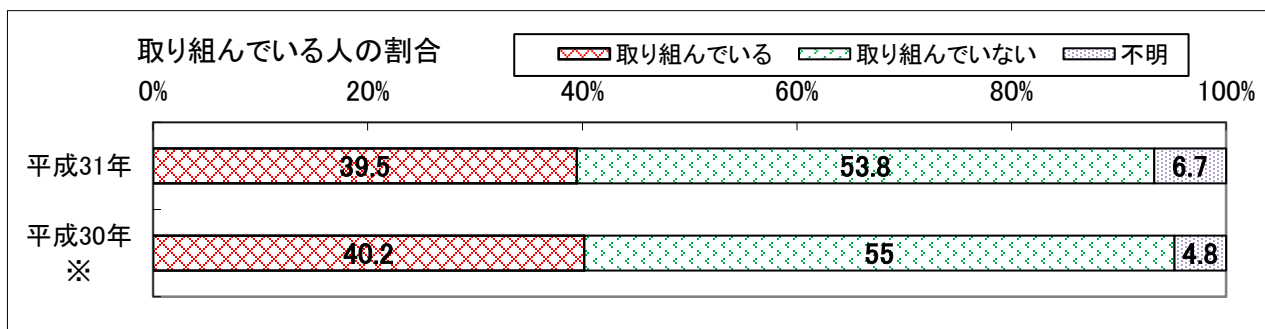


### 問3-4 生涯学習について

(1) 生涯学習に取り組んでいますか。

#### 生涯学習に取り組んでいる人は約4割

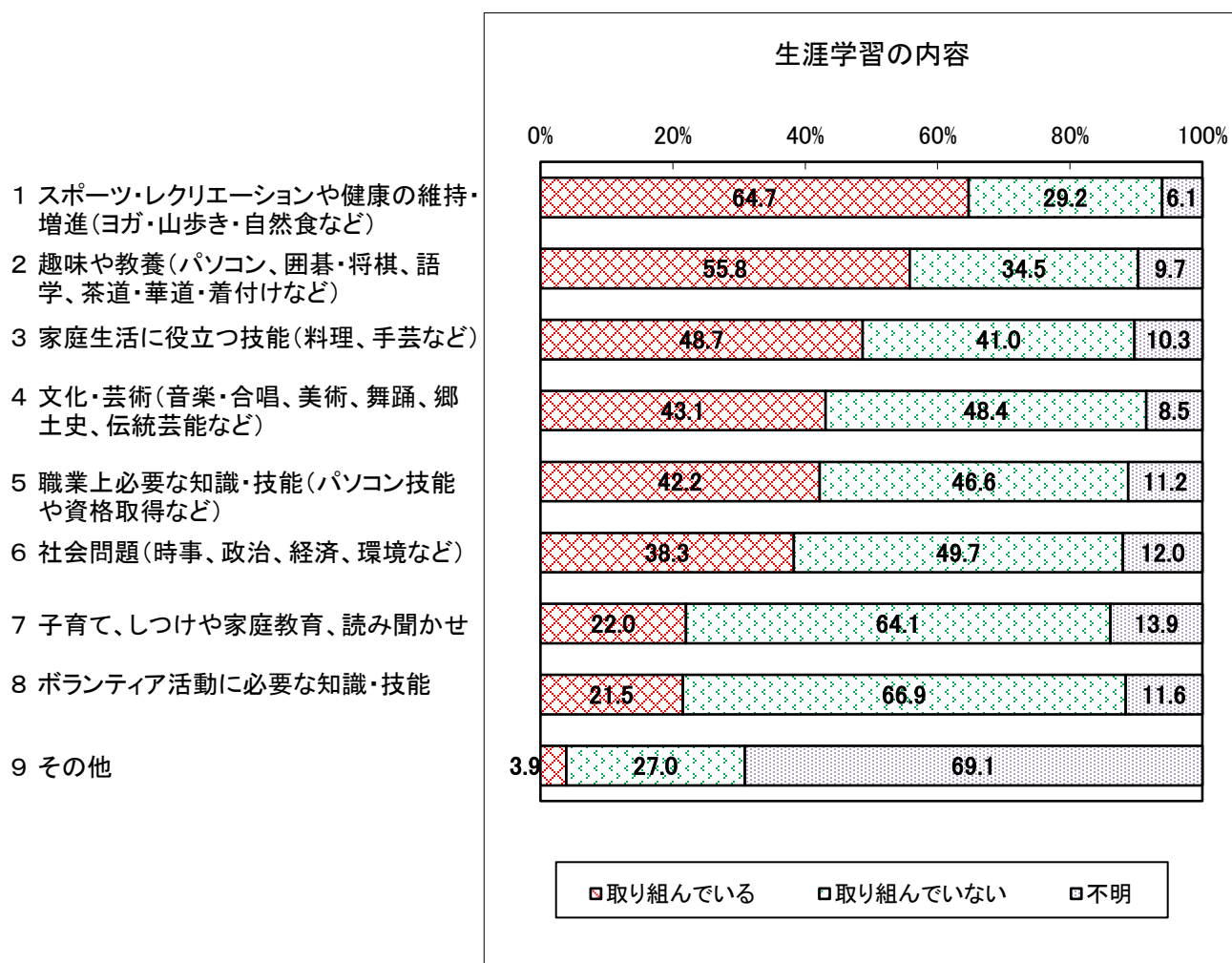
○ 生涯学習に取り組んでいる人の割合は39.5%となっている。



※平成30年県民生活基本調査結果

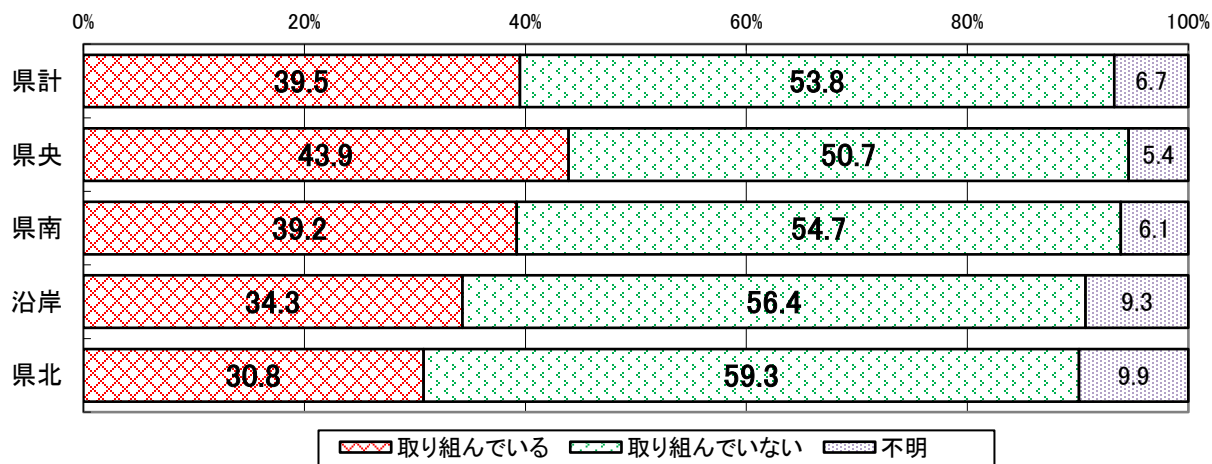
(2) 取り組んでいる場合

○ 生涯学習の内容は、「スポーツ・レクリエーションや健康の維持・増進」が最も多く64.7%、次いで「趣味や教養」の55.8%などとなっている。

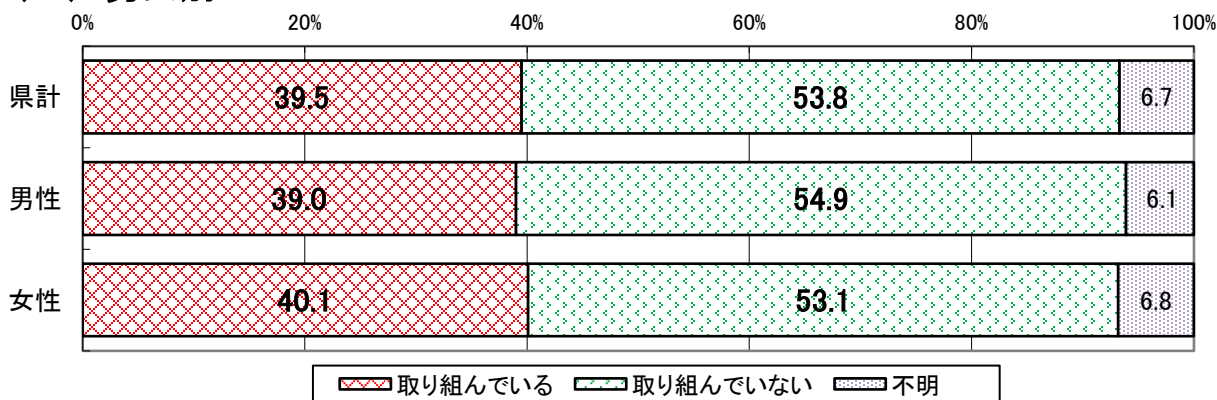


## 〈参考〉居住地（広域振興圏）別、男女別、年代別集計結果

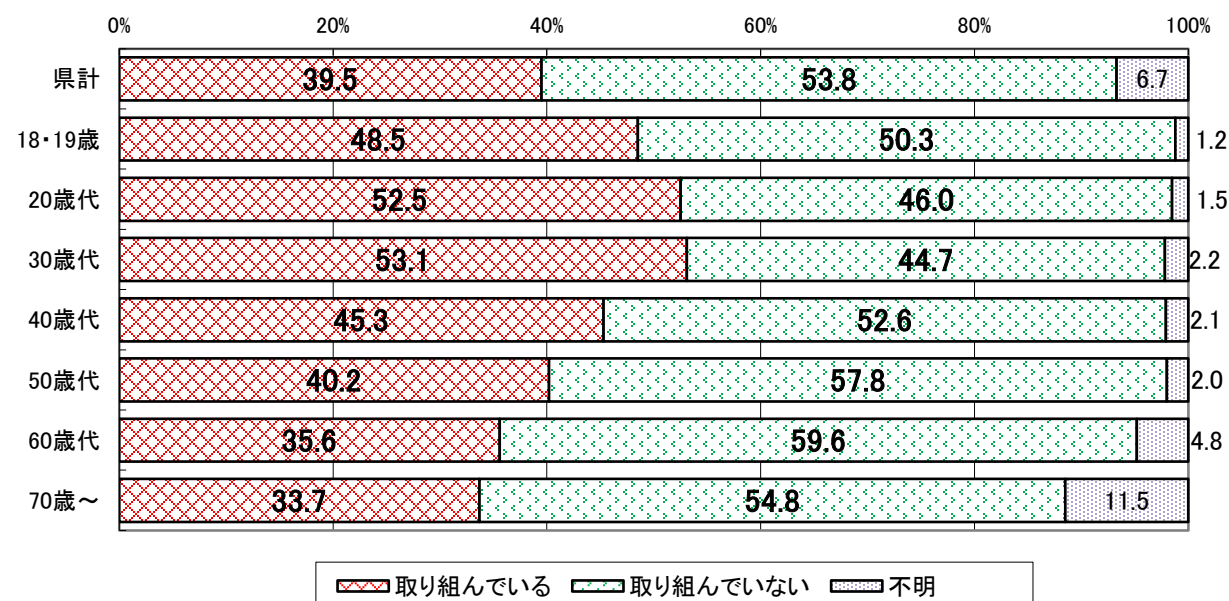
### （１）広域振興圏別



### （２）男女別



### （３）年代別

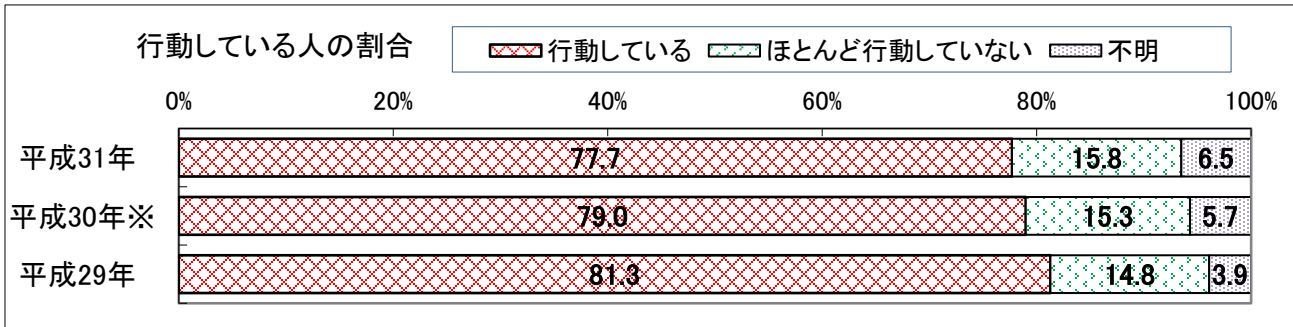


### 問 3 - 5 地球温暖化防止への対応について

あなたは、地球温暖化防止のため、普段どのような行動に努めていますか。

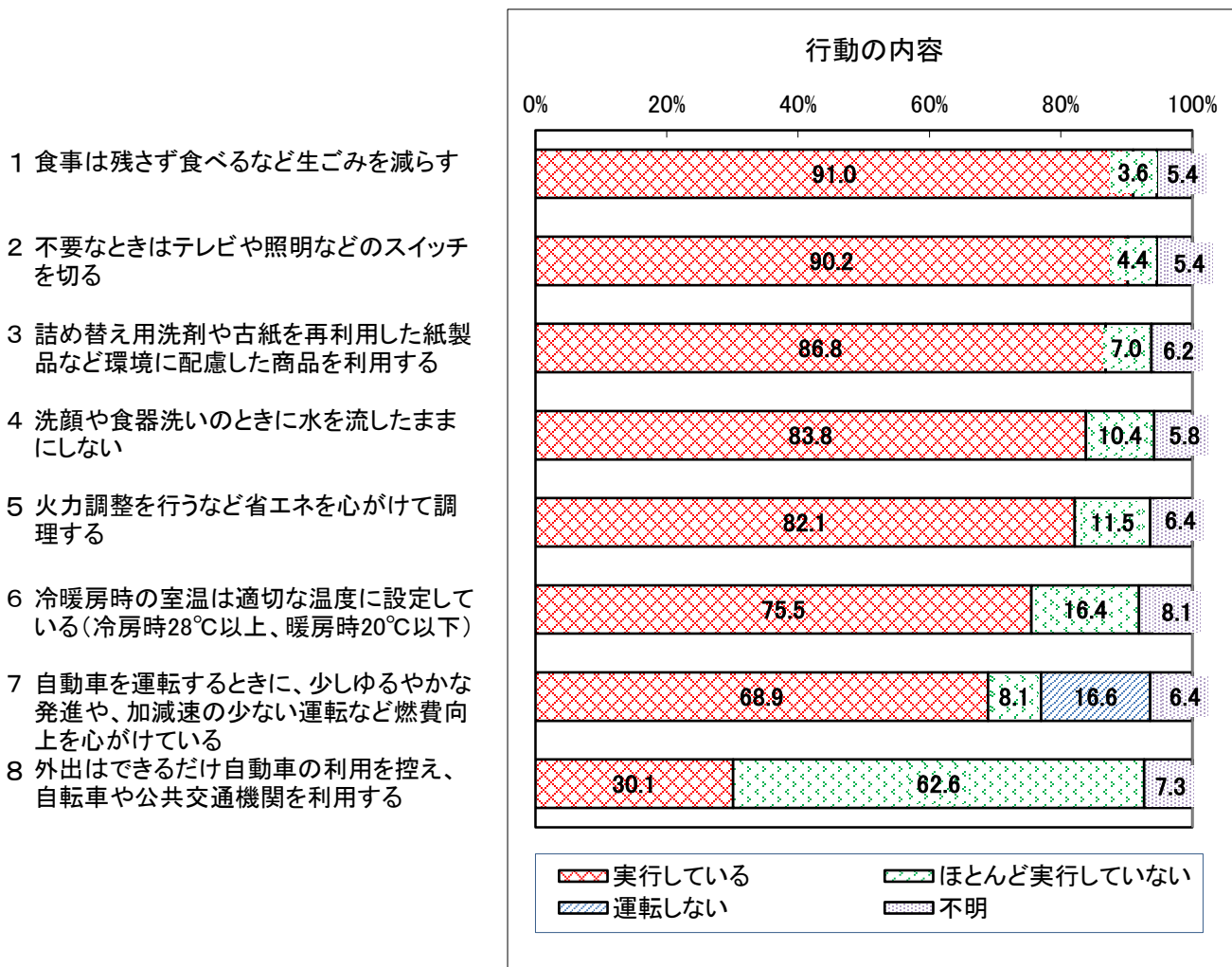
#### 地球温暖化防止のための行動に努めている人は8割弱

- 地球温暖化防止のための行動に努めている人の割合は、各調査項目の平均で77.7%となっている。




※平成30年県民生活基本調査結果

- 行動の内容は、「食事は残さず食べるなど生ごみを減らす」が91.0%と最も多く、次いで「不要なときはテレビや照明などのスイッチを切る」の90.2%、「詰め替え用洗剤や古紙を再利用した紙製品など環境に配慮した商品を利用する」の86.8%などとなっている。

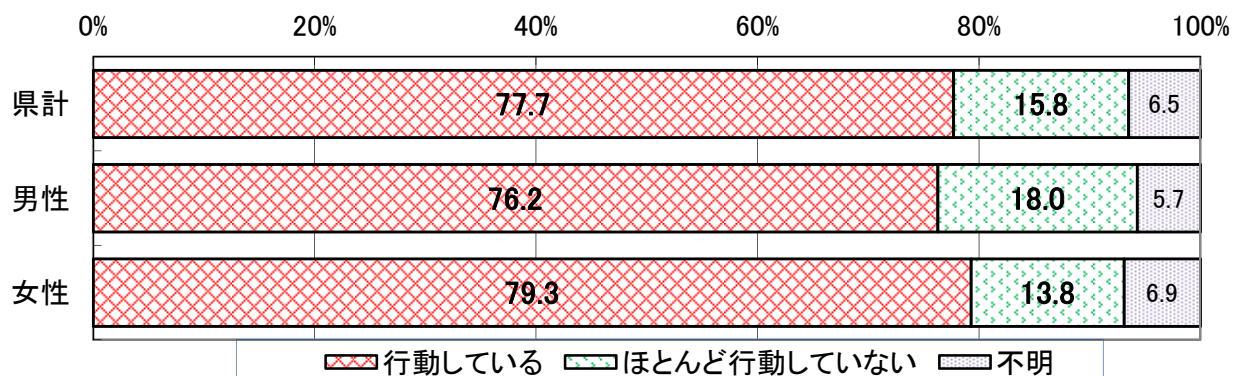


## 〈参考〉居住地（広域振興圏）別、男女別、年代別集計結果


### （１）広域振興圏別



### （２）男女別



### （３）年代別

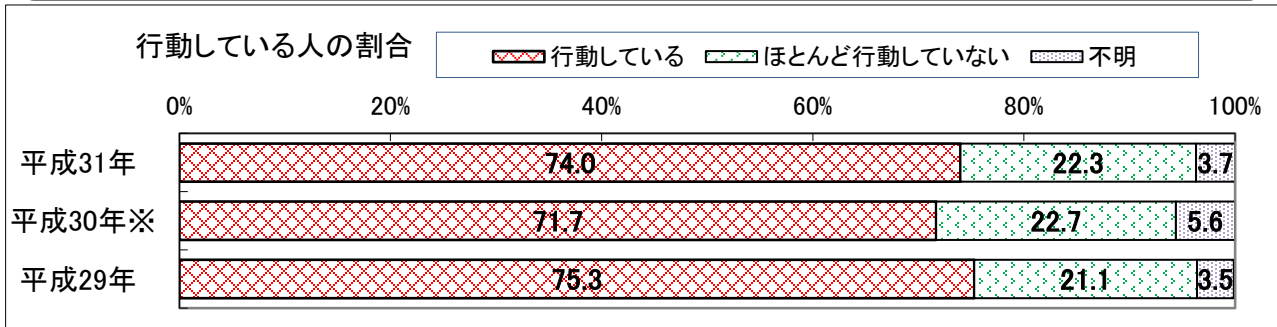


### 問3-6 ごみの減量化への対応について

あなたは、ごみの減量化などのため、普段どのような行動に努めていますか。

#### ごみの減量化に努めている人は約75%

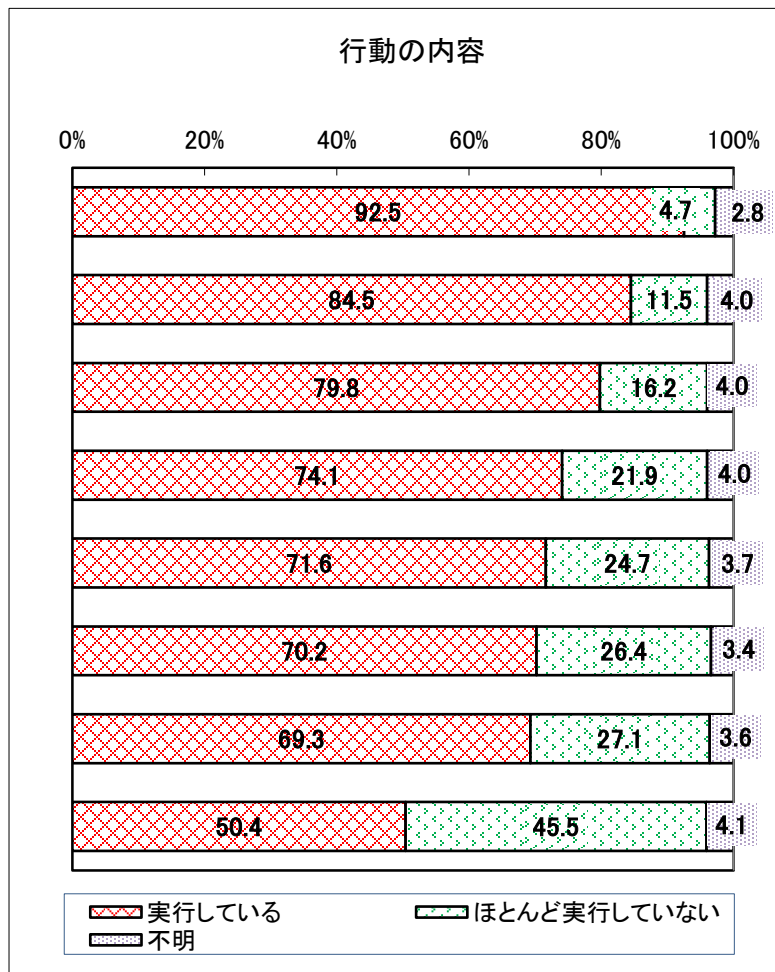
- ごみの減量化に努めている人の割合は、各調査項目の平均で74.0%となっている。



※平成30年県民生活基本調査結果


- 行動の内容は、「リサイクルやごみの分別収集に協力している（例えば、古紙、ビン、カン、牛乳パック、発泡トレイ、ペットボトル）」が92.5%と最も多く、次いで「リターナブル容器（繰り返し使用される容器）や詰め替え商品を利用している」の84.5%、「過剰な包装を断ったり、簡易な包装の商品を選んでいる」の79.8%などとなっている。

- 1 リサイクルやごみの分別収集に協力している（例えば、古紙、ビン、カン、牛乳パック、発泡トレイ、ペットボトル）
- 2 リターナブル容器（繰り返し使用される容器）や詰め替え商品を利用している
- 3 過剰な包装を断ったり、簡易な包装の商品を選んでいる
- 4 使い捨て商品の購入を控えている
- 5 コンポストなどにより生ごみを再資源化したり、水切りネットを使用して、生ごみの量を減らしている
- 6 買い物のときは買い物袋（マイバッグ）を持参し、レジ袋は辞退している
- 7 再生品（リサイクル商品）を積極的に購入している
- 8 リサイクルショップを利用している

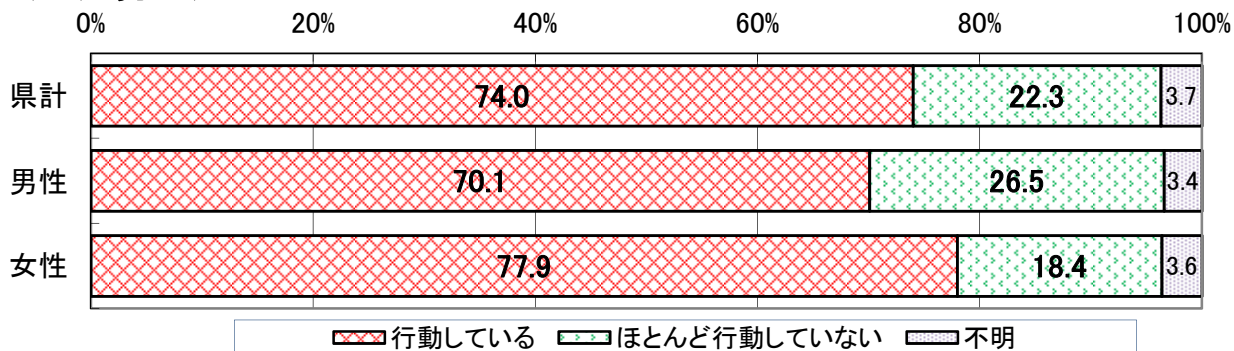


## 〈参考〉居住地（広域振興圏）別、男女別、年代別集計結果

### （１）広域振興圏別



### （２）男女別



### （３）年代別

