


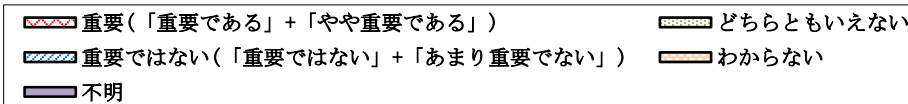
問2 「いわて県民計画」に掲げる「岩手の未来をつくる7つの政策」に関連する1から50の調査項目について、「あなたの重要度」と「あなたの満足度」をお伺いします。

1 工場や事業所の新設・増設により、県内経済が活性化していること。

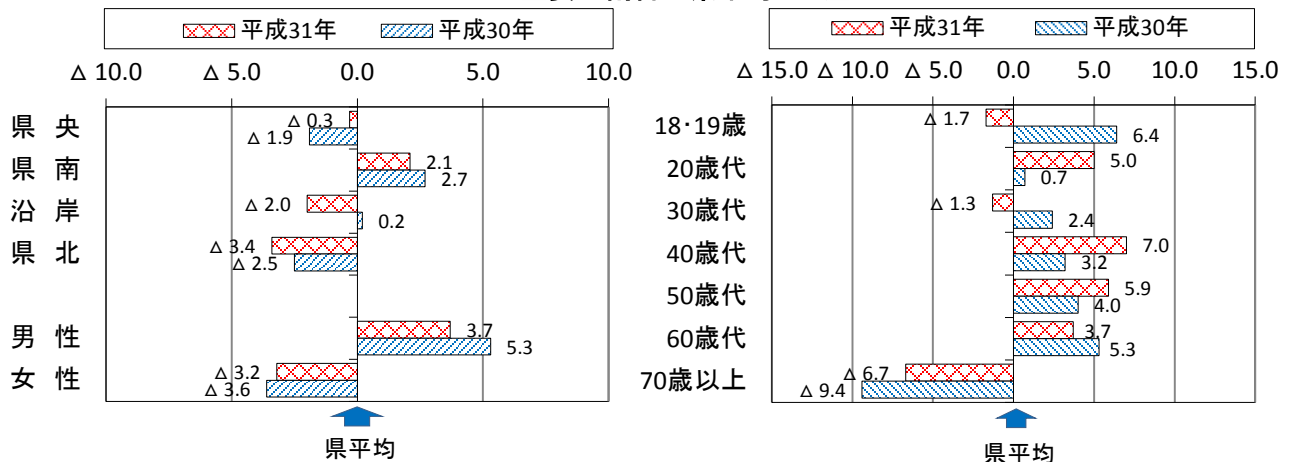
(1) 重要度について

重要が約65% (66.0%)

- 県計では、重要(「重要である」+「やや重要である」)の割合が66.0%となっており、重要ではない(「重要ではない」+「あまり重要でない」)の割合7.9%を大きく上回っている。
- 属性別に見ると、広域振興圏別では県南(68.1%)、男女別では男性(69.7%)、年代別では40歳代(73.0%)において重要な割合が最も高くなっている。
- 県平均との差が大きいのは、広域振興圏別では県北(△3.4ポイント)、男女別では男性(3.7ポイント)、年代別では40歳代(7.0ポイント)となっている。



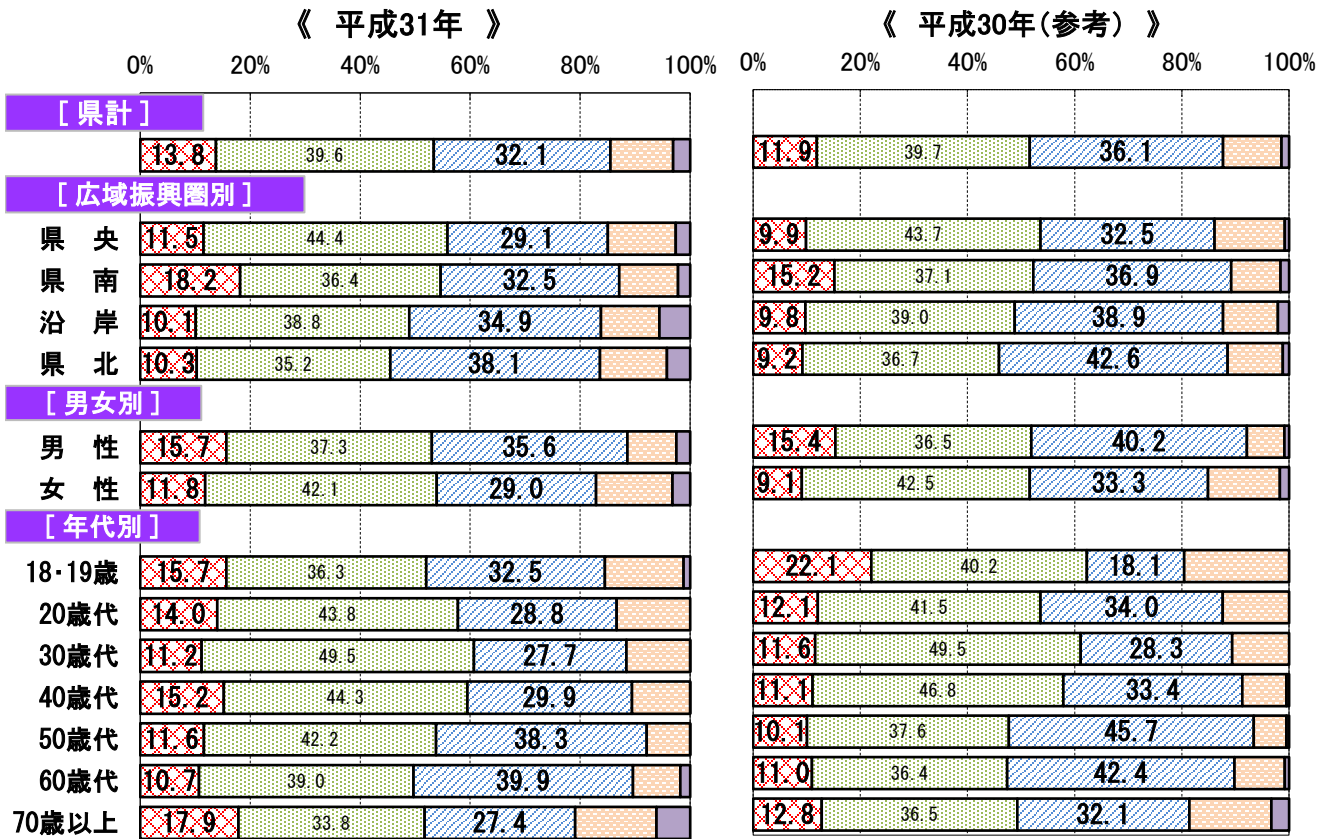
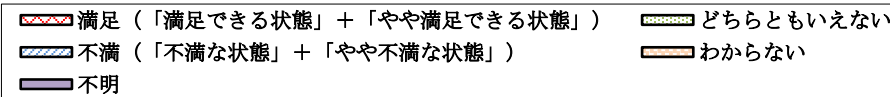
重要の割合の県平均との差



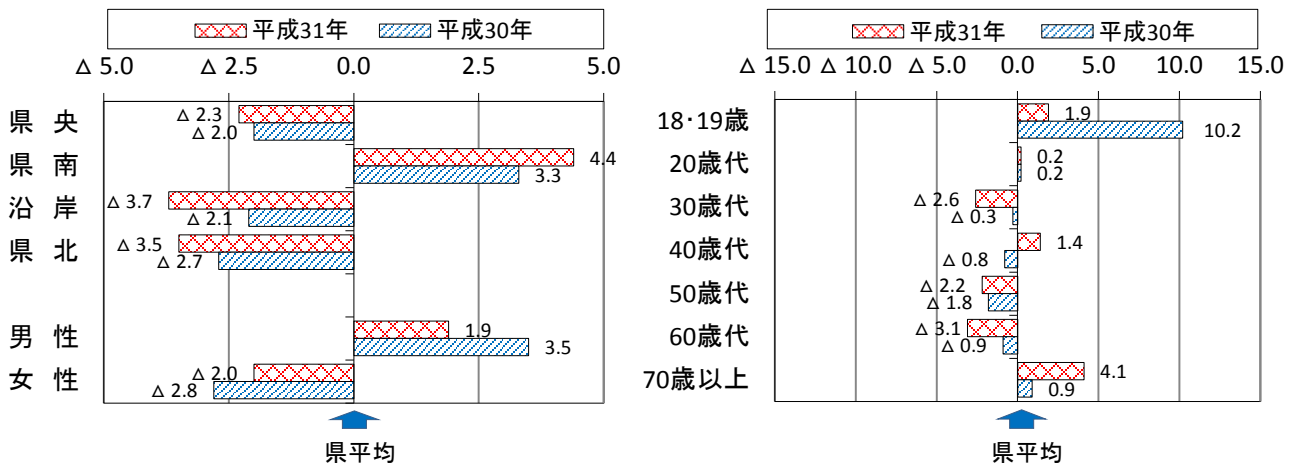
(2) 満足度について

満足が1割強(13.8%)、不満を下回る

- 県計では、満足(「満足できる状態」+「やや満足できる状態」)の割合が13.8%となっており、不満(「不満な状態」+「やや不満な状態」)の割合32.1%を下回っている。
- 属性別に見ると、広域振興圏別では県南(18.2%)、男女別では男性(15.7%)、年代別では70歳以上(17.9%)において満足の割合が最も高くなっている。
- 県平均との差が大きいのは、広域振興圏別では県南(4.4ポイント)、男女別では女性(Δ2.0ポイント)、年代別では70歳以上(4.1ポイント)となっている。



満足の割合の県平均との差

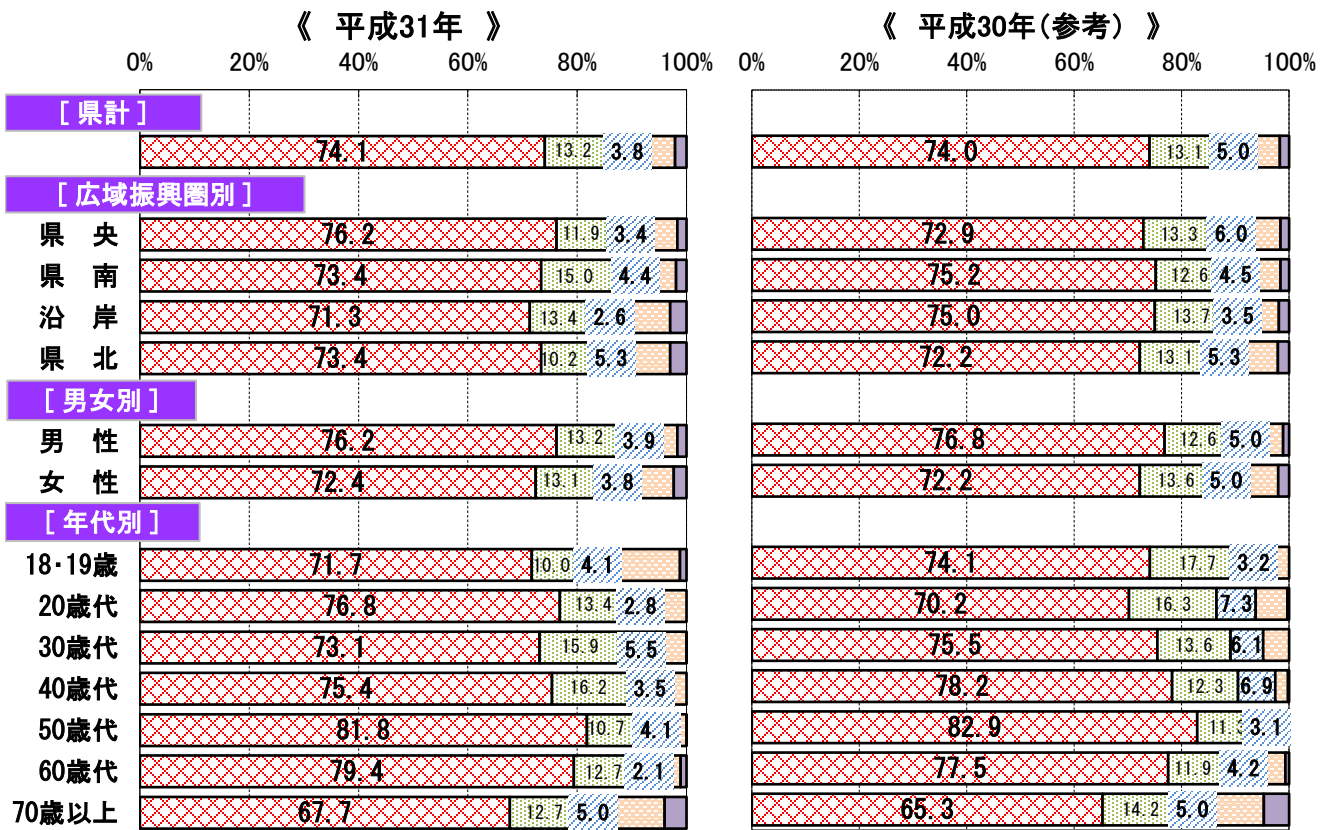
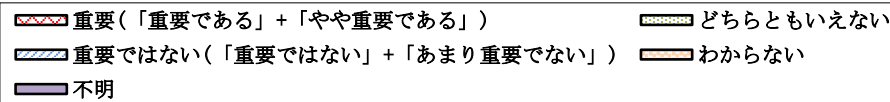


問2-2 次の時代の製造業を担う人材が育ち、県内に定着していること。

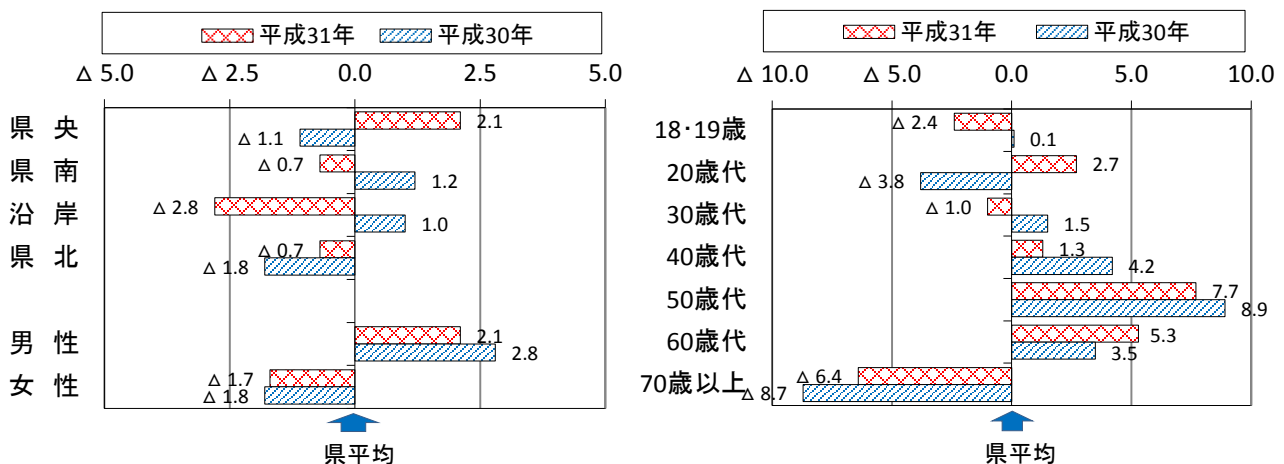
(1) 重要度について

重要が約75%(74.1%)

- 県計では、重要(「重要である」+「やや重要である」)の割合が74.1%となっており、重要ではない(「重要ではない」+「あまり重要でない」)の割合3.8%を大きく上回っている。
- 属性別に見ると、広域振興圏別では県央(76.2%)、男女別では男性(76.2%)、年代別では50歳代(81.8%)において重要な割合が最も高くなっている。
- 県平均との差が大きいのは、広域振興圏別では沿岸(△2.8ポイント)、男女別では男性(2.1ポイント)、年代別では50歳代(7.7ポイント)となっている。




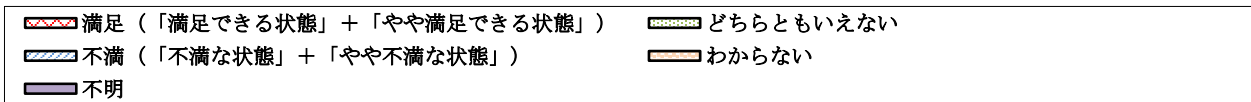
重要な割合の県平均との差



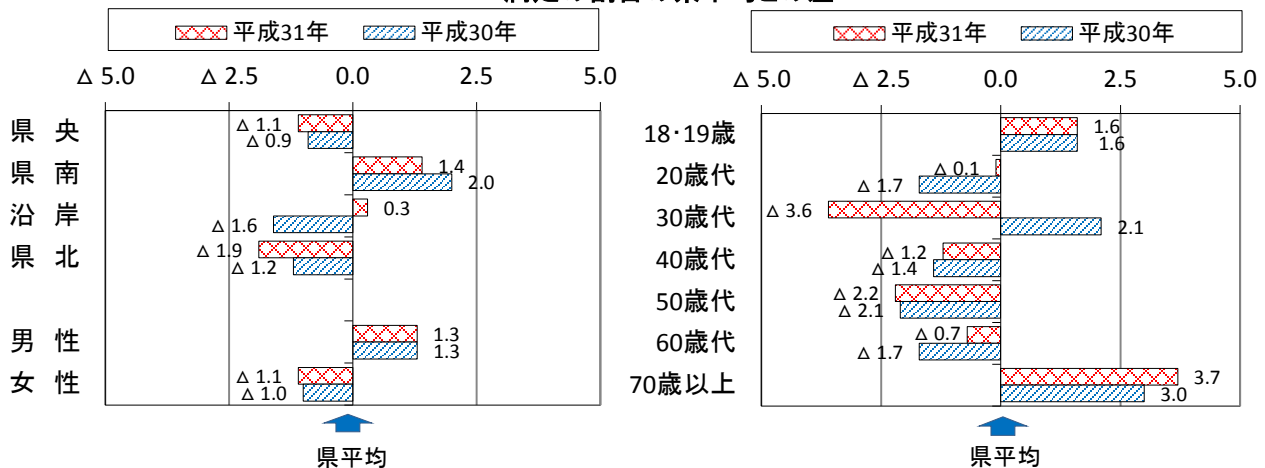
(2) 満足度について

満足が1割弱(9.2%)、不満を大きく下回る

- 県計では、満足(「満足」+「やや満足」)の割合が9.2%となっており、不満(「不満」+「やや不満」)の割合41.0%を大きく下回っている。
- 属性別に見ると、広域振興圏別では県南(10.6%)、男女別では男性(10.5%)、年代別では70歳以上(12.9%)において満足の割合が最も高くなっている。
- 県平均との差が大きいのは、広域振興圏別では県北(Δ1.9ポイント)、男女別では男性(1.3ポイント)、年代別では70歳以上(3.7ポイント)となっている。



満足の割合の県平均との差

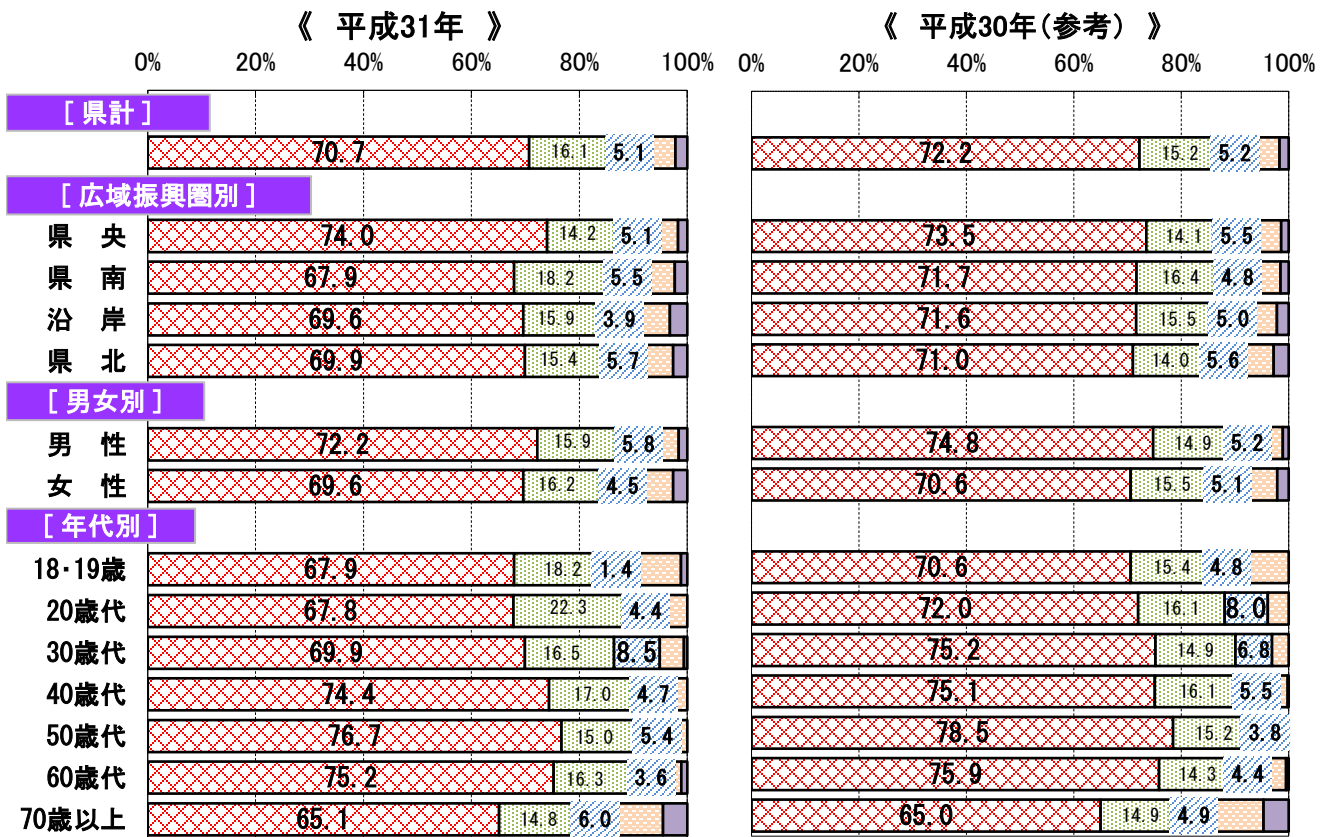
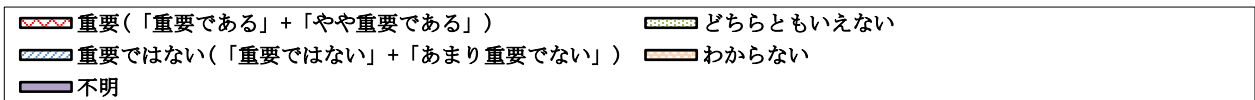


問2-3 地域の農林水産資源や技術を生かした加工食品や工芸品が開発され、販売されていること。

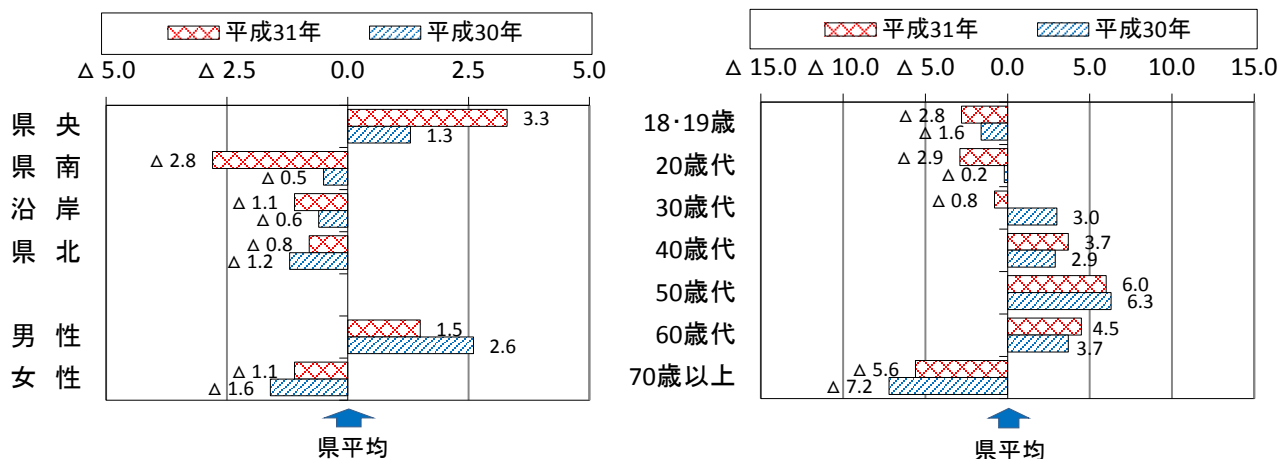
(1) 重要度について

重要が7割強(70.7%)

- 県計では、重要(「重要である」+「やや重要である」)の割合が70.7%となっており、重要ではない(「重要ではない」+「あまり重要でない」)の割合5.1%を大きく上回っている。
- 属性別に見ると、広域振興圏別では県央(74.0%)、男女別では男性(72.2%)、年代別では50歳代(76.7%)において重要な割合が最も高くなっている。
- 県平均との差が大きいのは、広域振興圏別では県央(3.3ポイント)、男女別では男性(1.5ポイント)、年代別では50歳代(6.0ポイント)となっている。



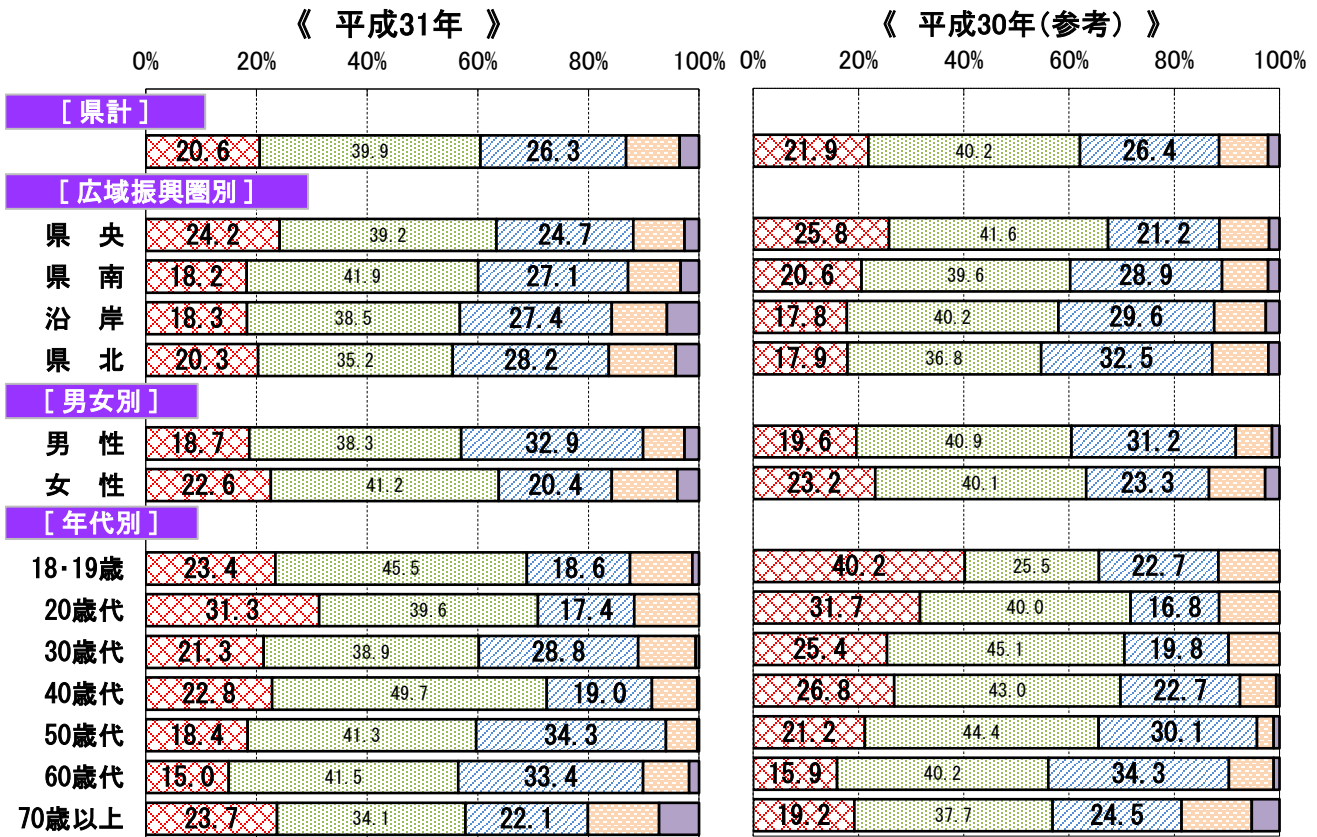
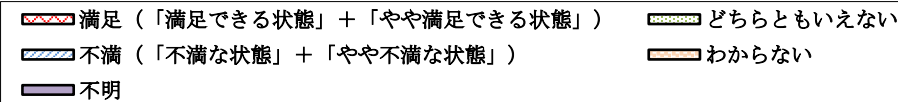
重要の割合の県平均との差



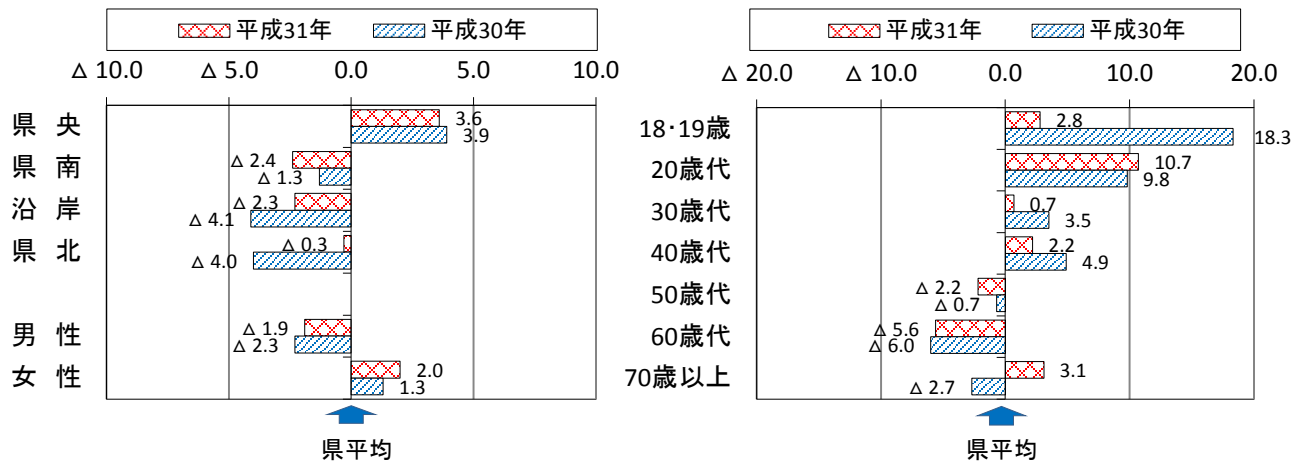
(2) 満足度について

満足が2割強(20.6%)、不満を下回る

- 県計では、満足(「満足」+「やや満足」)の割合が20.6%となっており、不満(「不満」+「やや不満」)の割合26.3%を下回っている。
- 属性別に見ると、広域振興圏別では県央(24.2%)、男女別では女性(22.6%)、年代別では20歳代(31.3%)において満足の割合が最も高くなっている。
- 県平均との差が大きいのは、広域振興圏別では県央(3.6ポイント)、男女別では女性(2.0ポイント)、年代別では20歳代(10.7ポイント)となっている。



満足の割合の県平均との差


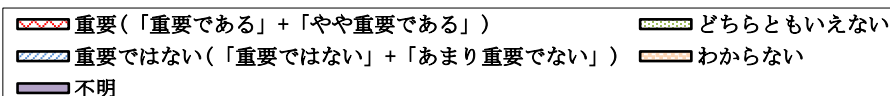


問2-4 魅力ある観光地づくりに、地域で取り組まれていること。

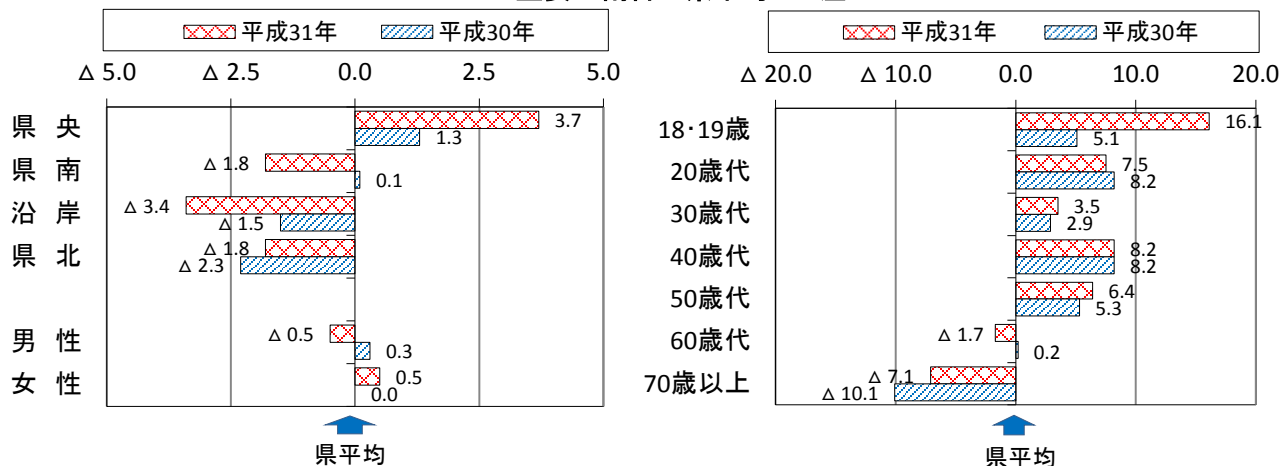
(1) 重要度について

重要が7割弱(67.1%)

- 県計では、重要(「重要である」+「やや重要である」)の割合が67.1%となっており、重要ではない(「重要ではない」+「あまり重要でない」)の割合7.4%を大きく上回っている。
- 属性別に見ると、広域振興圏別では県央(70.8%)、男女別では女性(67.6%)、年代別では18・19歳(83.2%)において重要な割合が最も高くなっている。
- 県平均との差が大きいのは、広域振興圏別では県央(3.7ポイント)、年代別では18・19歳(16.1ポイント)となっている。



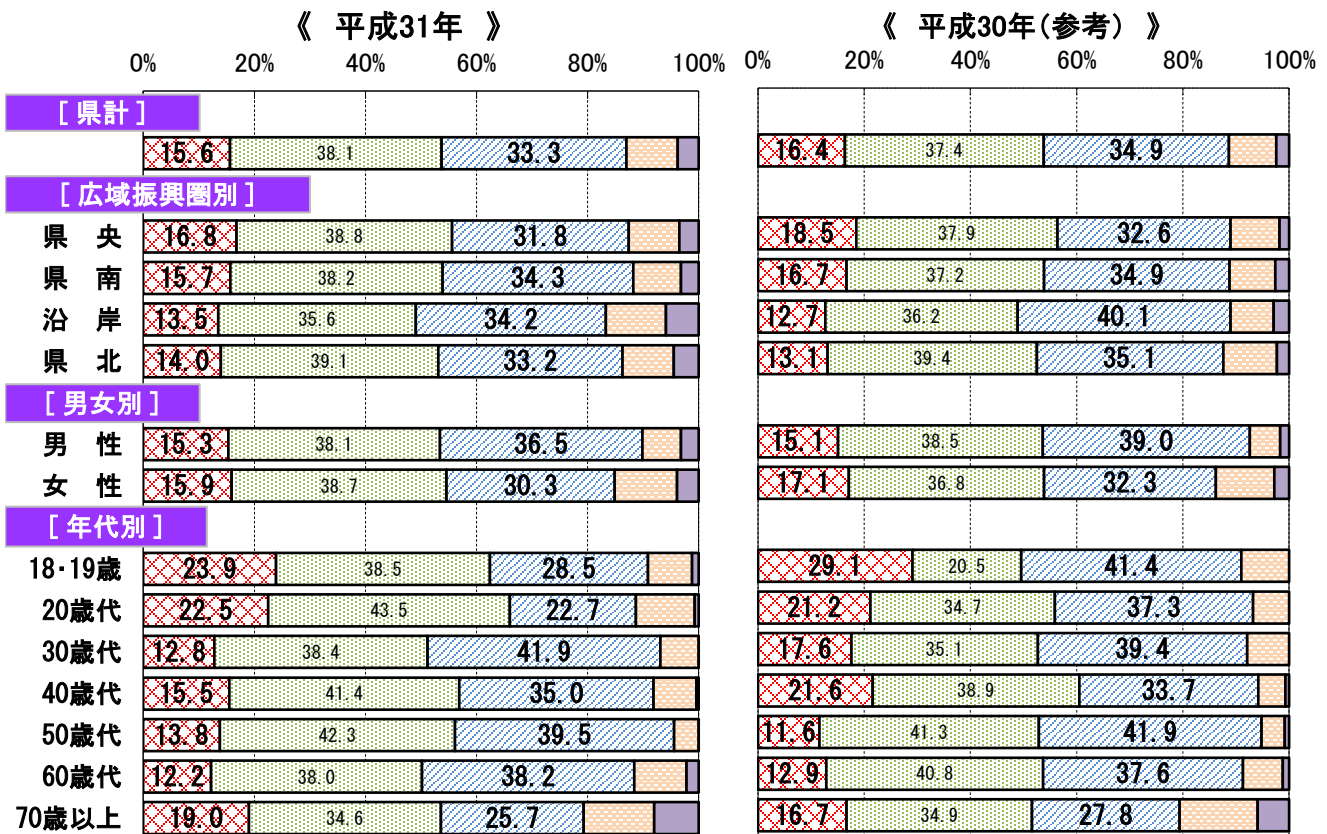
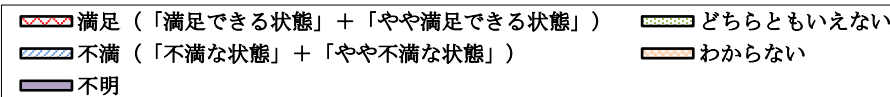
重要の割合の県平均との差



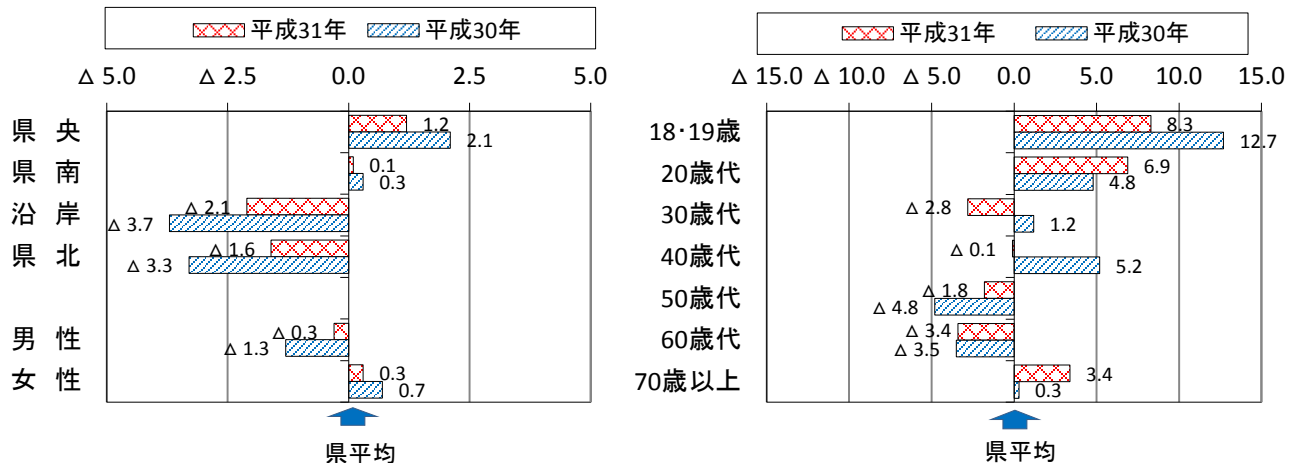
(2) 満足度について

満足が約15% (15.6%)、不満を下回る

- 県計では、満足(「満足」+「やや満足」)の割合が15.6%となっており、不満(「不満」+「やや不満」)の割合33.3%を下回っている。
- 属性別に見ると、広域振興圏別では県央(16.8%)、男女別では女性(15.9%)、年代別では18・19歳(23.9%)において満足の割合が最も高くなっている。
- 県平均との差が大きいのは、広域振興圏別では沿岸(△2.1ポイント)、年代別では18・19歳(8.3ポイント)となっている。



満足の割合の県平均との差


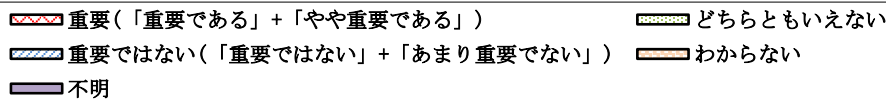


問2-5 身近な商店街が、住民に利用され、にぎわっていること。

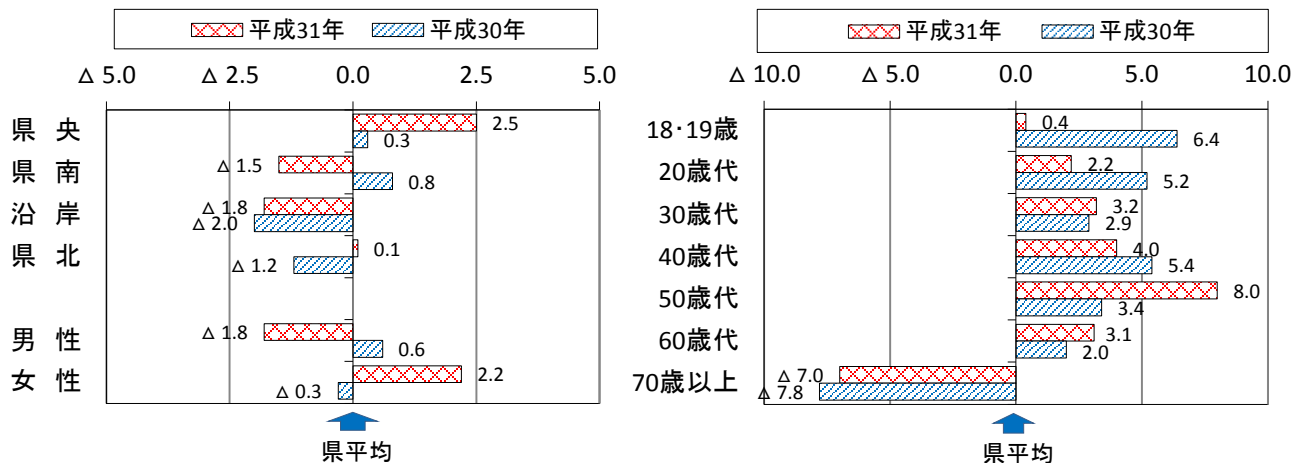
(1) 重要度について

重要が約75%(74.3%)

- 県計では、重要(「重要である」+「やや重要である」)の割合が74.3%となっており、重要ではない(「重要ではない」+「あまり重要でない」)の割合5.4%を大きく上回っている。
- 属性別に見ると、広域振興圏別では県央(76.8%)、男女別では女性(76.5%)、年代別では50歳代(82.3%)において重要な割合が最も高くなっている。
- 県平均との差が大きいのは、広域振興圏別では県央(2.5ポイント)、男女別では女性(2.2ポイント)、年代別では50歳代(8.0ポイント)となっている。




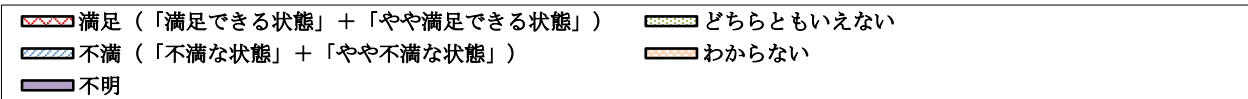
重要な割合の県平均との差



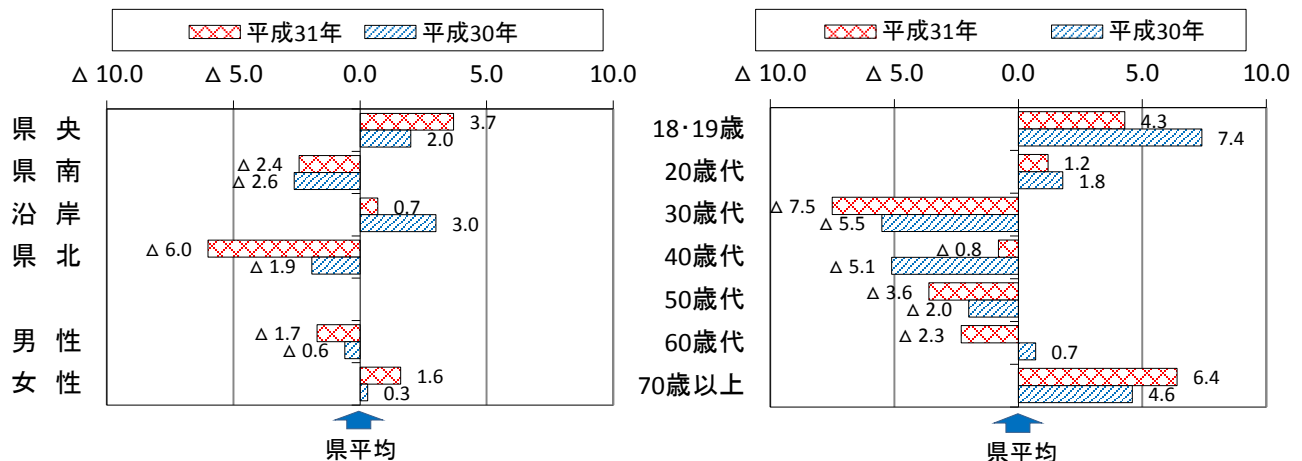
(2) 満足度について

満足が1割強(13.7%)、不満を大きく下回る

- 県計では、満足(「満足できる状態」+「やや満足できる状態」)の割合が13.7%となっており、不満(「不満な状態」+「やや不満な状態」)の割合53.6%を大きく下回っている。
- 属性別に見ると、広域振興圏別では県央(17.4%)、男女別では女性(15.3%)、年代別では70歳以上(20.1%)において満足の割合が最も高くなっている。
- 県平均との差が大きいのは、広域振興圏別では県北(△6.0ポイント)、男女別では男性(△1.7ポイント)、年代別では30歳代(△7.5ポイント)となっている。



満足の割合の県平均との差

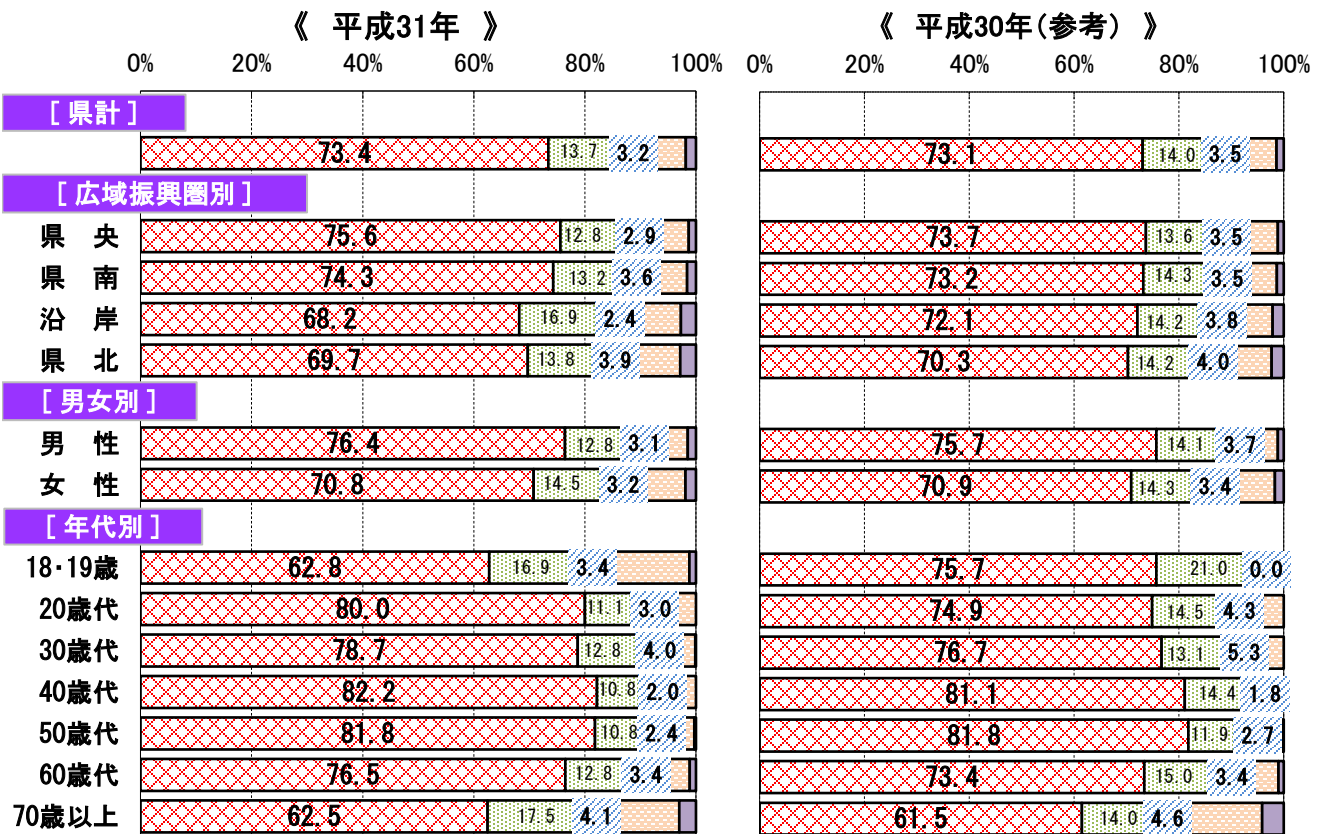
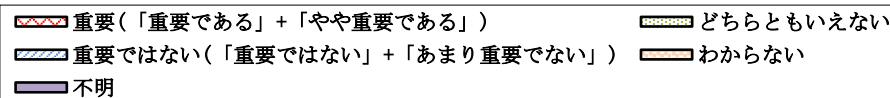


問2-6 中小企業が、人材や技術力、商品、サービスなどを強化して経営力の向上を図り、更に成長・発展していること。

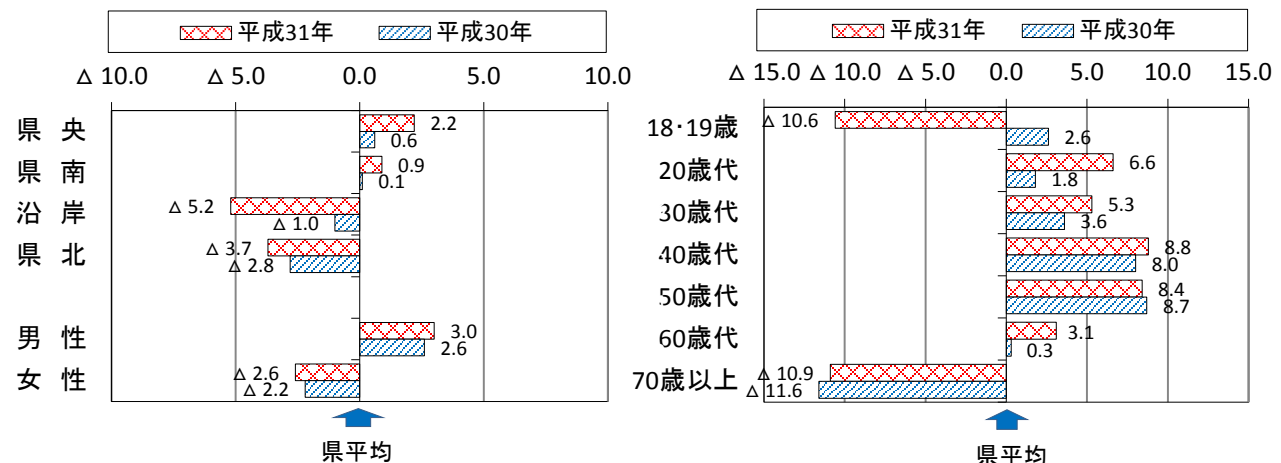
(1) 重要度について

重要が7割強(73.4%)

- 県計では、重要(「重要である」+「やや重要である」)の割合が73.4%となっており、重要ではない(「重要ではない」+「あまり重要でない」)の割合3.2%を大きく上回っている。
- 属性別に見ると、広域振興圏別では県央(75.6%)、男女別では男性(76.4%)、年代別では40歳代(82.2%)において重要な割合が最も高くなっている。
- 県平均との差が大きいのは、広域振興圏別では沿岸(△5.2ポイント)、男女別では男性(3.0ポイント)、年代別では70歳以上(△10.9ポイント)となっている。



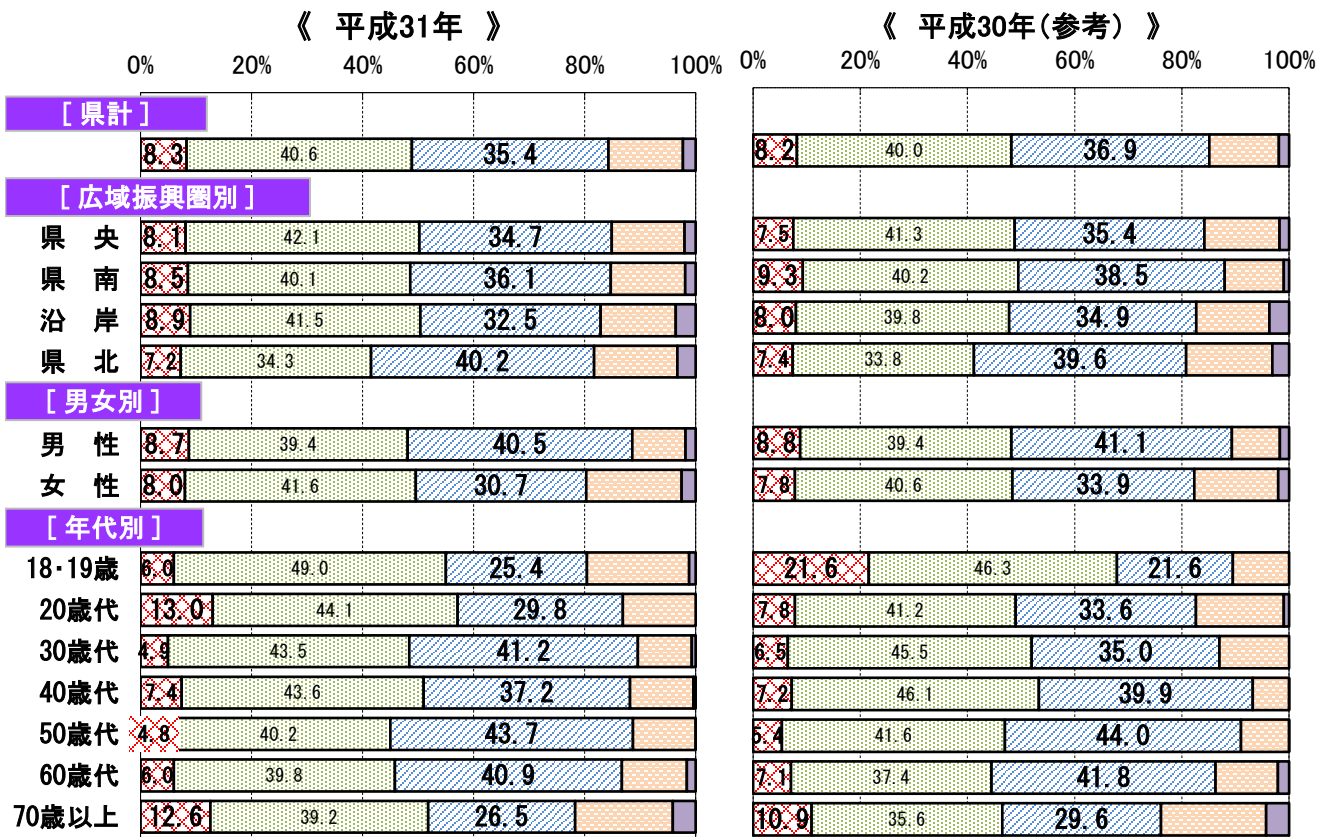
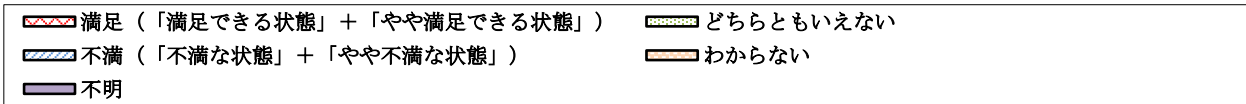
重要な割合の県平均との差



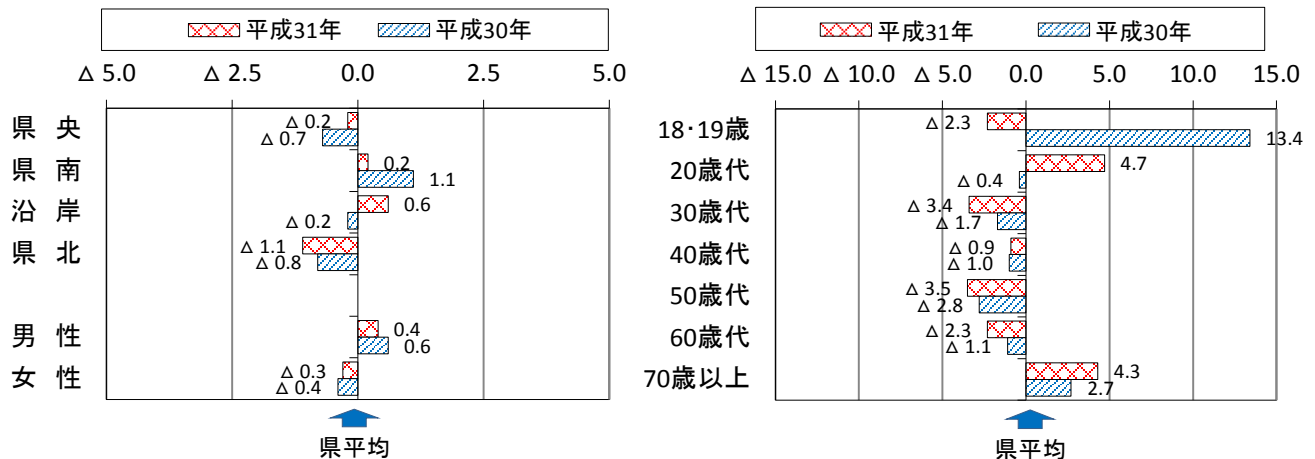
(2) 満足度について

満足が1割弱(8.3%)、不満を大きく下回る

- 県計では、満足(「満足」+「やや満足」)の割合が8.3%となっており、不満(「不満」+「やや不満」)の割合35.4%を大きく下回っている。
- 属性別に見ると、広域振興圏別では沿岸(8.9%)、男女別では男性(8.7%)、年代別では20歳代(13.0%)において満足の割合が最も高くなっている。
- 県平均との差が大きいのは、広域振興圏別では県北(△1.1ポイント)、男女別では男性(0.4ポイント)、年代別では20歳代(4.7ポイント)となっている。



満足の割合の県平均との差

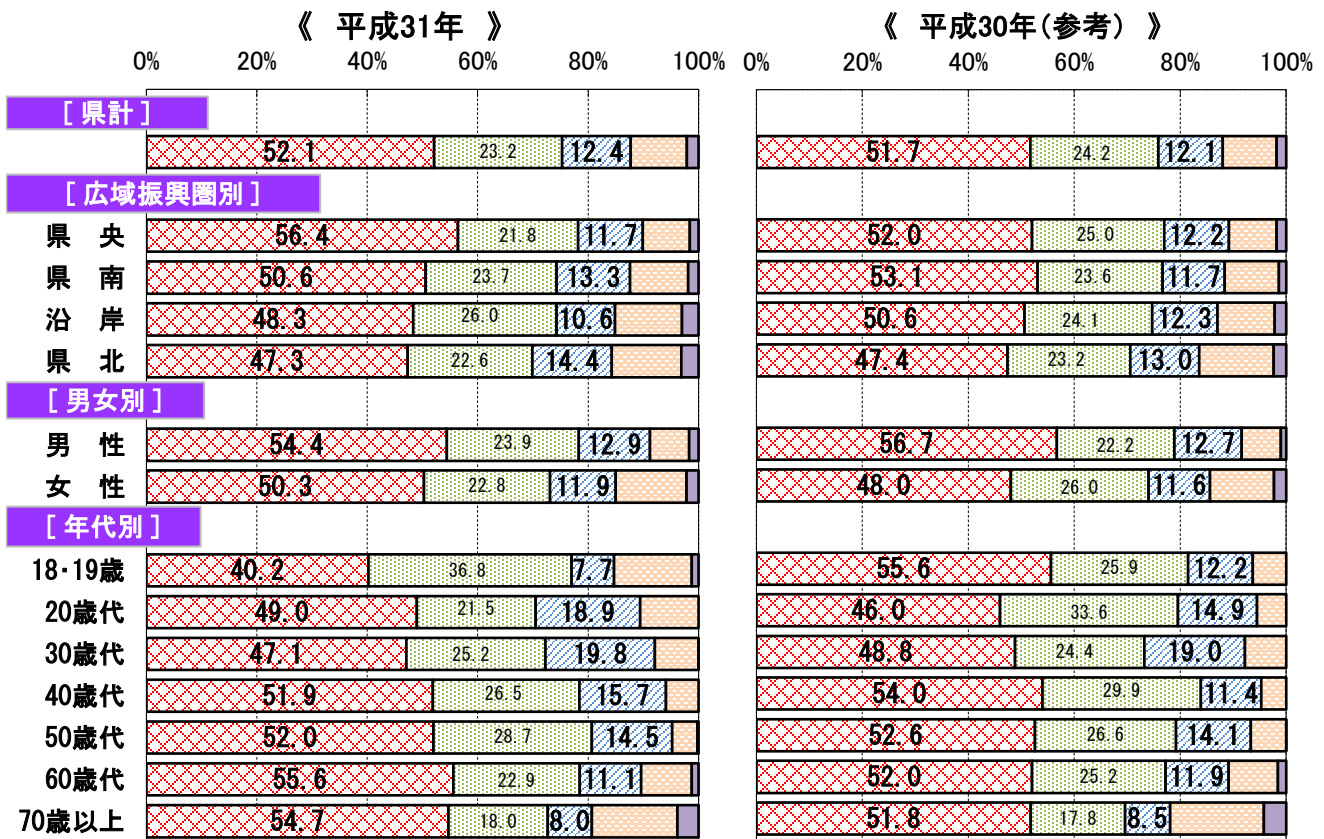
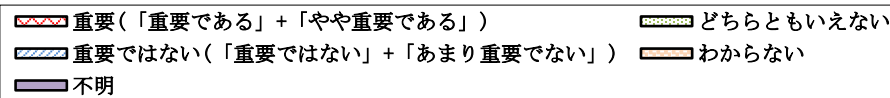


問2-7 海外における県産品の販路の拡大が図られること。

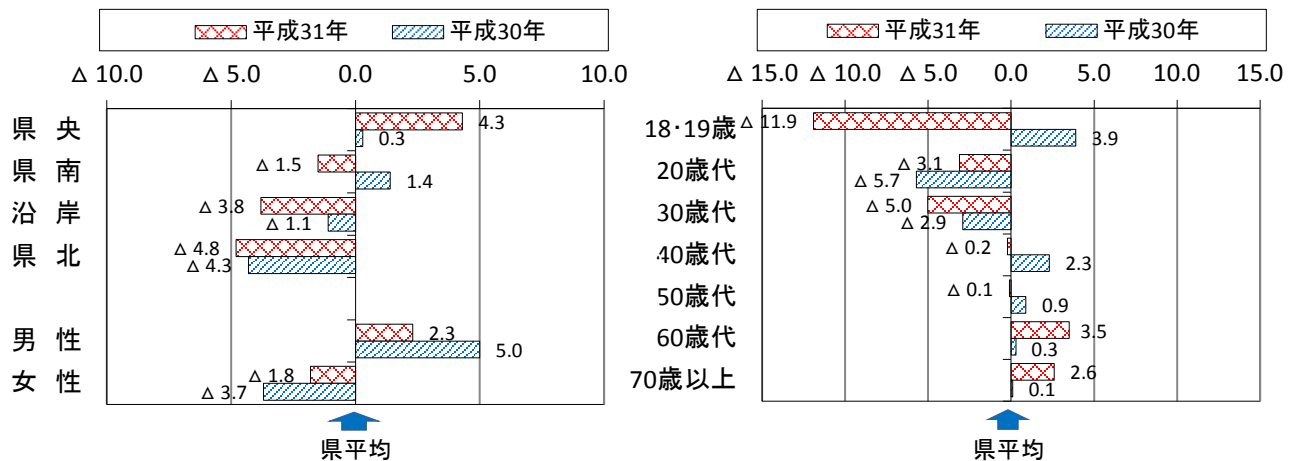
(1) 重要度について

重要が5割強(52.1%)

- 県計では、重要(「重要である」+「やや重要である」)の割合が52.1%となっており、重要ではない(「重要ではない」+「あまり重要でない」)の割合12.4%を大きく上回っている。
- 属性別に見ると、広域振興圏別では県央(56.4%)、男女別では男性(54.4%)、年代別では60歳代(55.6%)において重要な割合が最も高くなっている。
- 県平均との差が大きいのは、広域振興圏別では県北(△4.8ポイント)、男女別では男性(2.3ポイント)、年代別では18・19歳(△11.9ポイント)となっている。



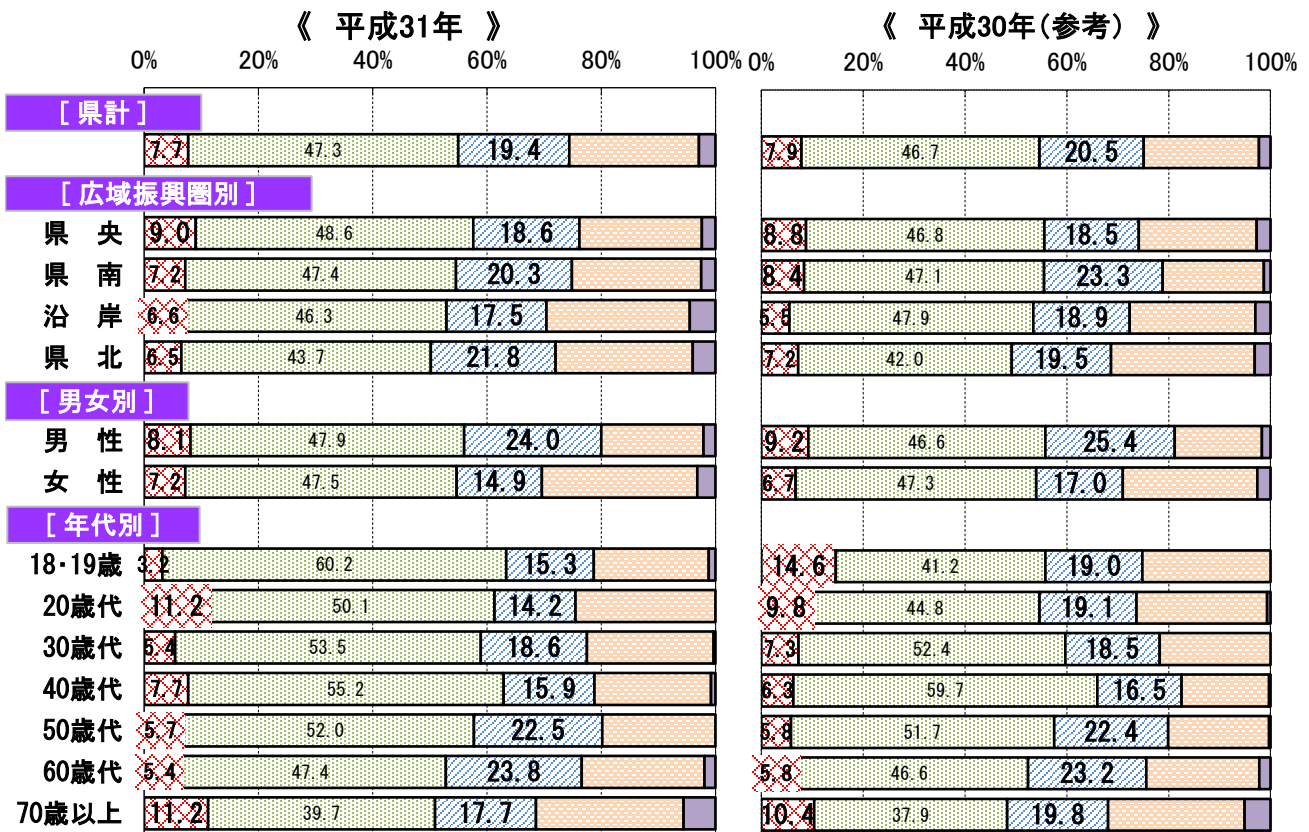
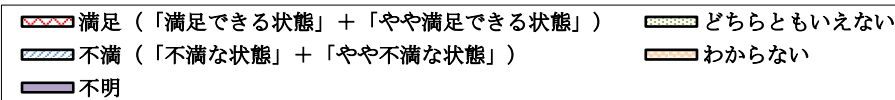
重要な割合の県平均との差



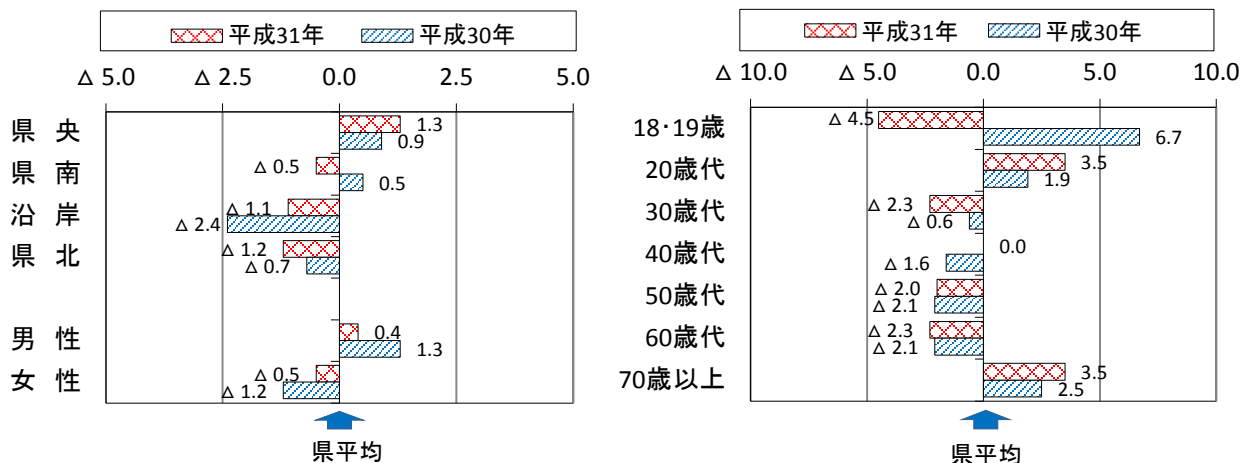
(2) 満足度について

満足が1割弱(7.7%)、不満を下回る

- 県計では、満足(「満足」+「やや満足」)の割合が7.7%となっており、不満(「不満」+「やや不満」)の割合19.4%を下回っている。
- 属性別に見ると、広域振興圏別では県央(9.0%)、男女別では男性(8.1%)、年代別は20歳代(11.2%)及び70歳以上(11.2%)において満足の割合が最も高くなっている。
- 県平均との差が大きいのは、広域振興圏別では県央(1.3ポイント)、男女別では女性(△0.5ポイント)、年代別では18・19歳(△4.5ポイント)となっている。



満足の割合の県平均との差


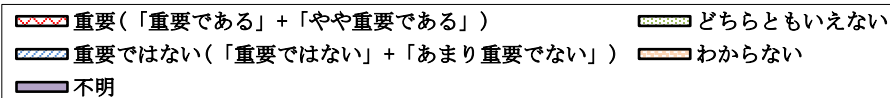


問2-8 県内に職を求める人が希望どおりに就職できること。

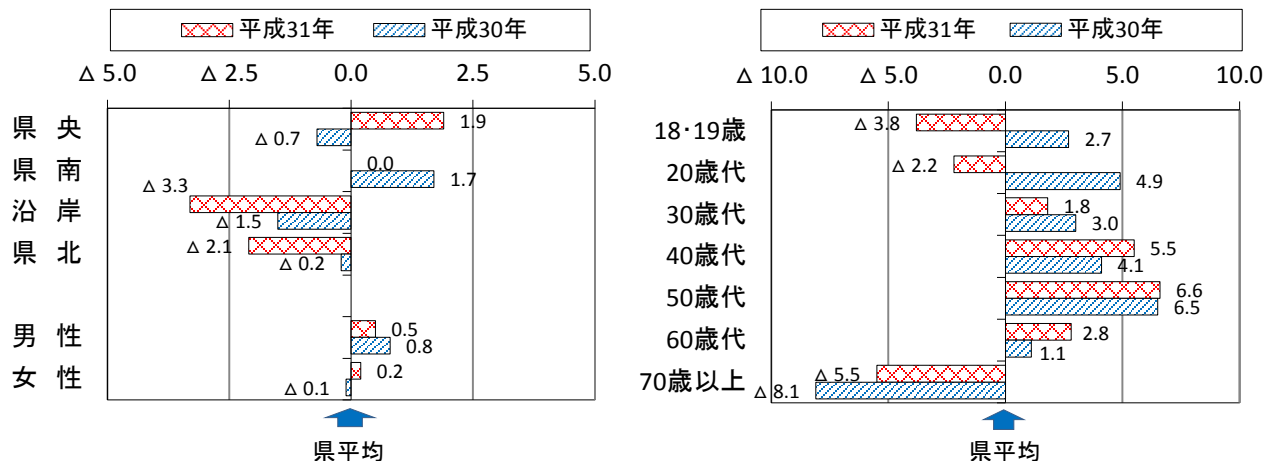
(1) 重要度について

重要が約85%(84.8%)

- 県計では、重要(「重要である」+「やや重要である」)の割合が84.8%となっており、重要ではない(「重要ではない」+「あまり重要でない」)の割合2.2%を大きく上回っている。
- 属性別に見ると、広域振興圏別では県央(86.7%)、男女別では男性(85.3%)、年代別では50歳代(91.4%)において重要な割合が最も高くなっている。
- 県平均との差が大きいのは、広域振興圏別では沿岸(△3.3ポイント)、男女別では男性(0.5ポイント)、年代別では50歳代(6.6ポイント)となっている。




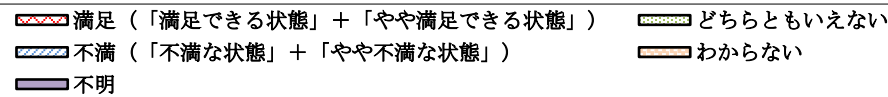
重要の割合の県平均との差



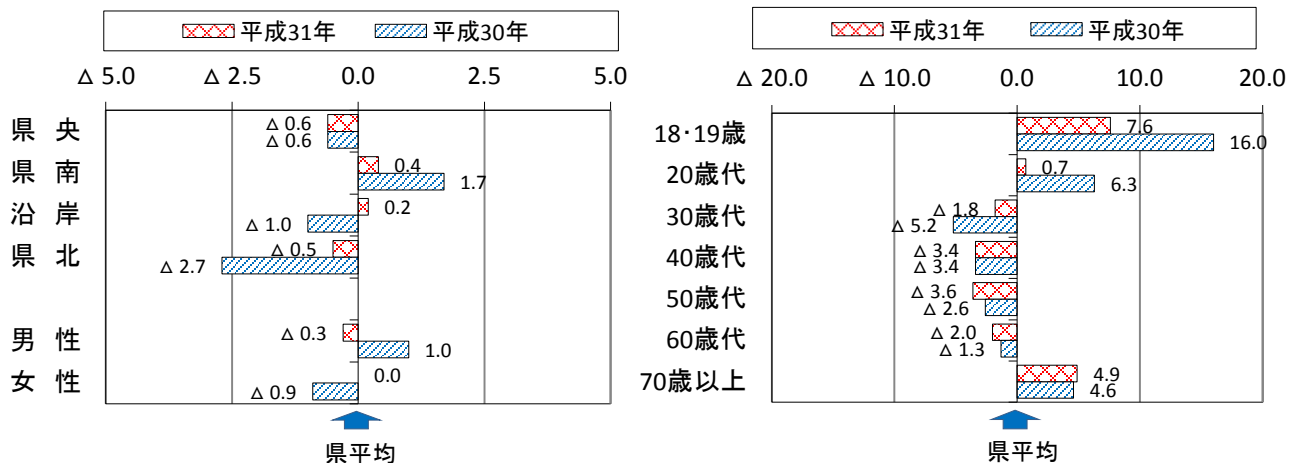
(2) 満足度について

満足が約1割(9.8%)、不満を大きく下回る

- 県計では、満足(「満足」+「やや満足」)の割合が9.8%となっており、不満(「不満」+「やや不満」)の割合47.0%を大きく下回っている。
- 属性別に見ると、広域振興圏別では県南(10.2%)、男女別では女性(9.8%)、年代別では18・19歳(17.4%)において満足の割合が最も高くなっている。
- 県平均との差が大きいのは、広域振興圏別では県央(△0.6ポイント)、男女別では男性(△0.3ポイント)、年代別では18・19歳(7.6ポイント)となっている。



満足の割合の県平均との差

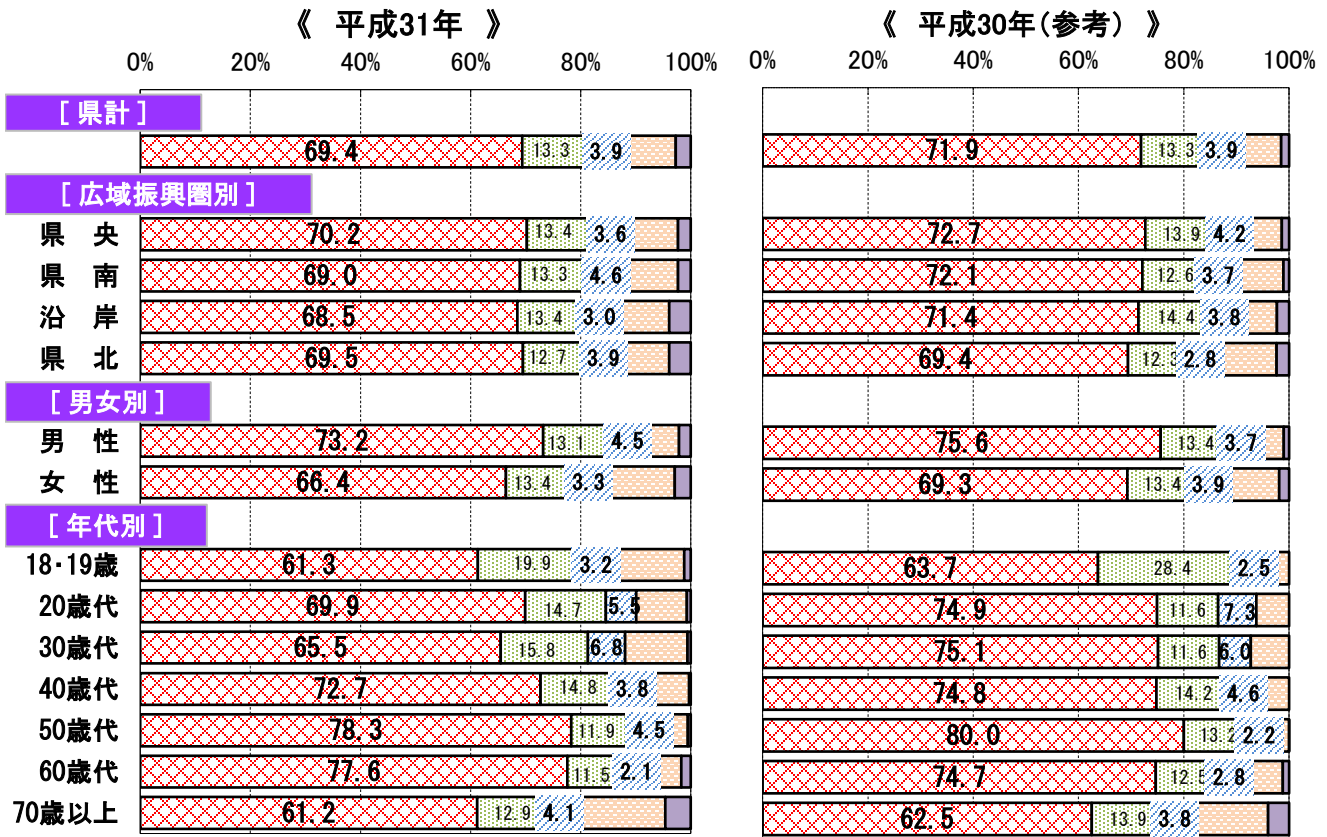
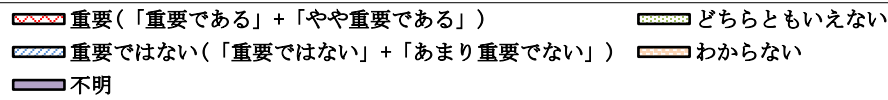


問2-9 地域の農林水産業の担い手が確保されていること。

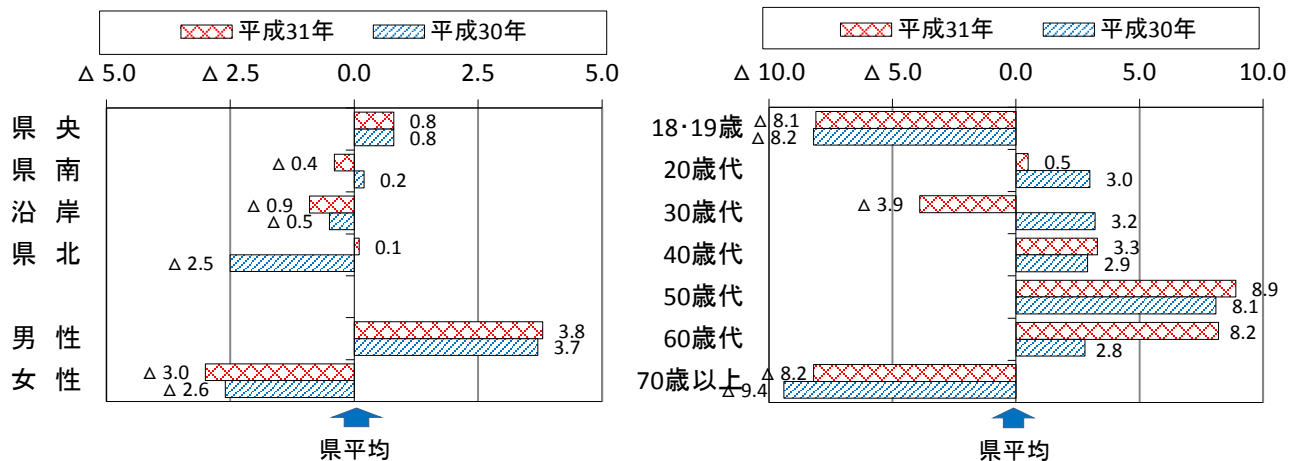
(1) 重要度について

重要が7割弱(69.4%)

- 県計では、重要(「重要である」+「やや重要である」)の割合が69.4%となっており、重要ではない(「重要ではない」+「あまり重要でない」)の割合3.9%を大きく上回っている。
- 属性別に見ると、広域振興圏別では県央(70.2%)、男女別では男性(73.2%)、年代別では50歳代(78.3%)において重要な割合が最も高くなっている。
- 県平均との差が大きいのは、広域振興圏別では沿岸(△0.9ポイント)、男女別では男性(3.8ポイント)、年代別では50歳代(8.9ポイント)となっている。



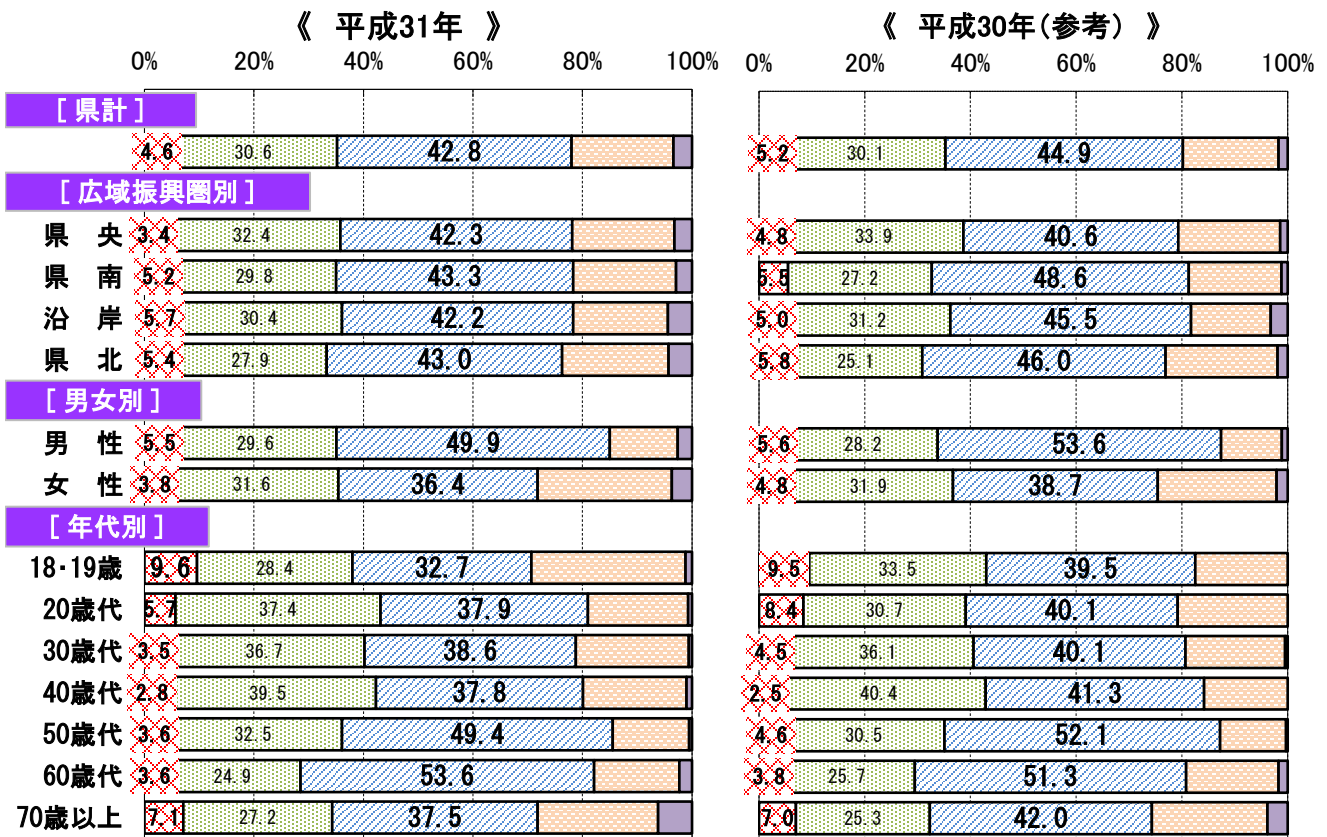
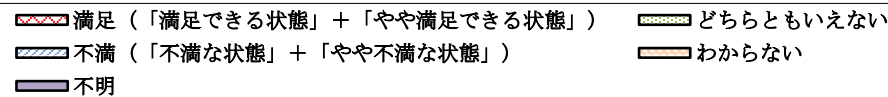
重要の割合の県平均との差



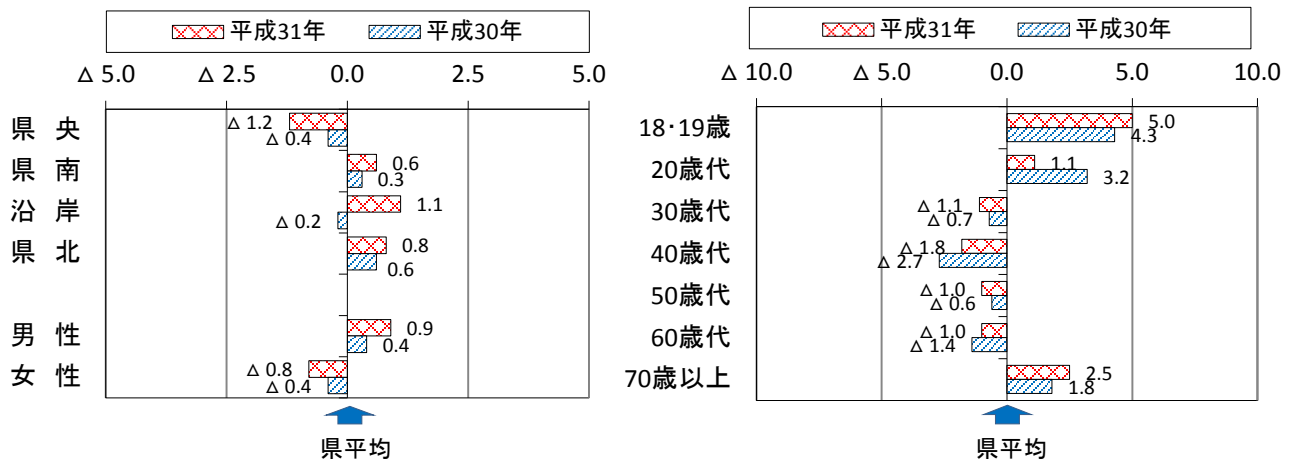
(2) 満足度について

満足が約 5% (4.6%)、不満を大きく下回る

- 県計では、満足(「満足」+「やや満足」)の割合が4.6%となっており、不満(「不満」+「やや不満」)の割合42.8%を大きく下回っている。
- 属性別に見ると、広域振興圏別では沿岸(5.7%)、男女別では男性(5.5%)、年代別では18・19歳(9.6%)において満足の割合が最も高くなっている。
- 県平均との差が大きいのは、広域振興圏別では県央(△1.2ポイント)、男女別では男性(0.9ポイント)、年代別では18・19歳(5.0ポイント)となっている。



満足の割合の県平均との差

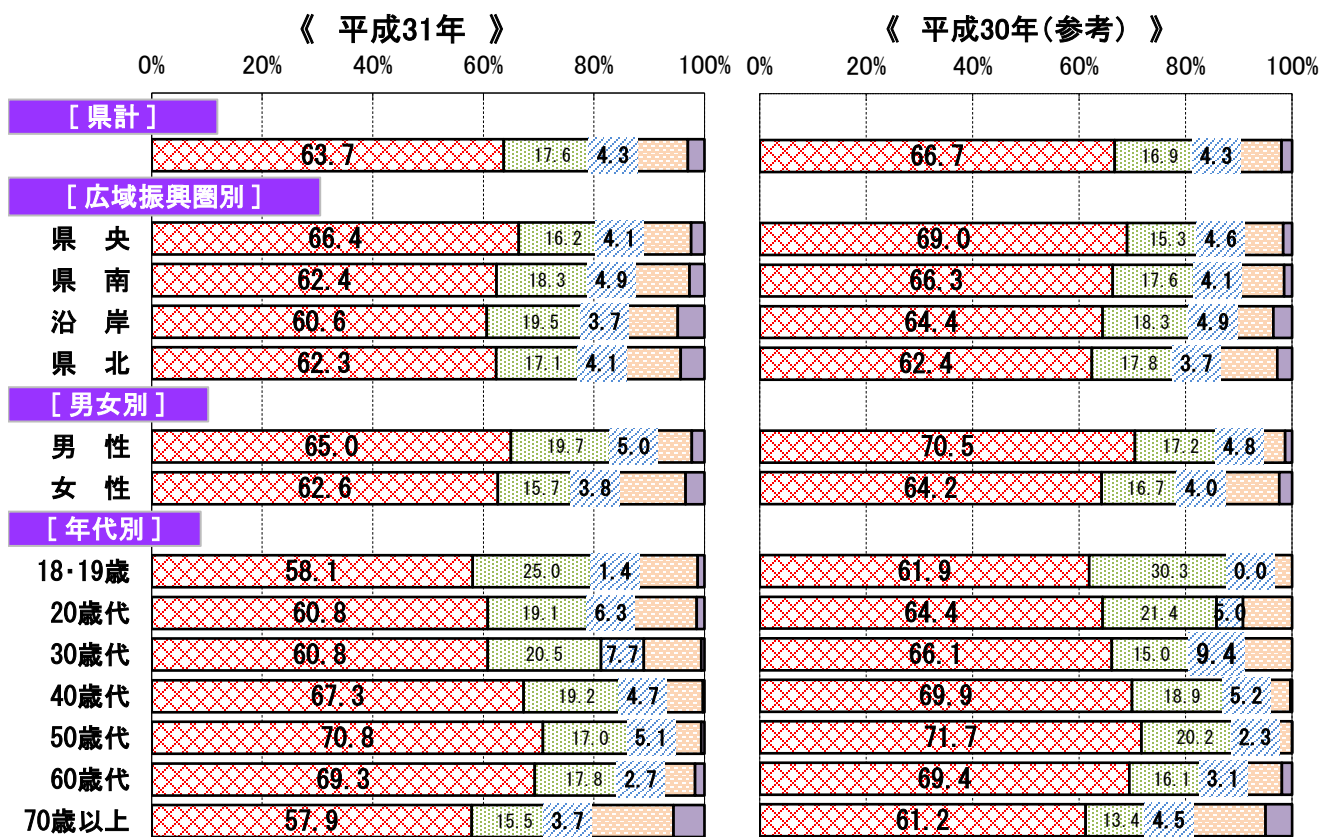
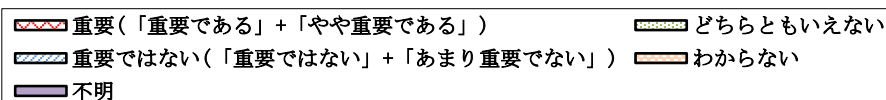


問2-10 消費者ニーズに対応した農林水産物の産地が形成されること。

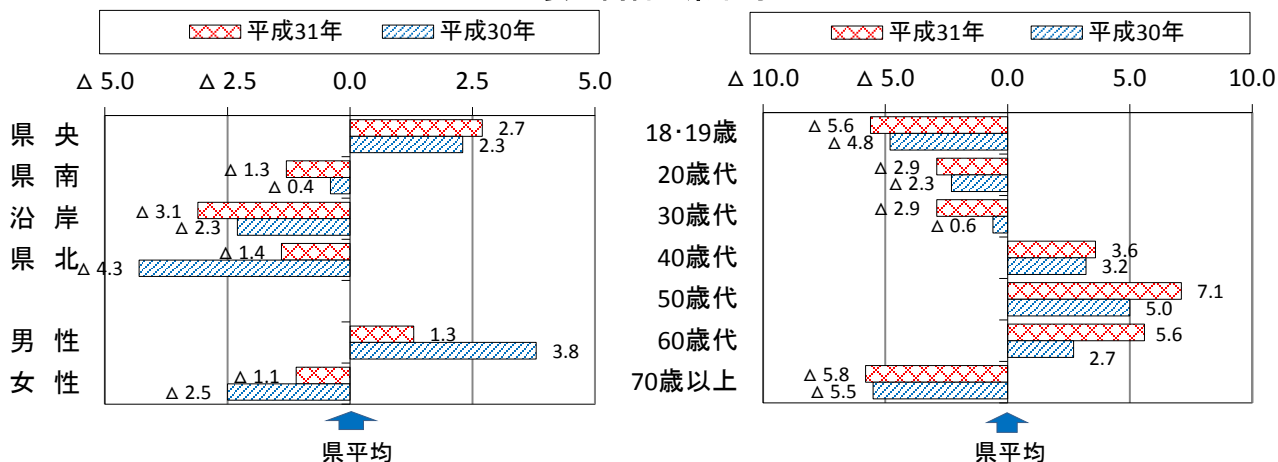
(1) 重要度について

重要が6割強(63.7%)

- 県計では、重要(「重要である」+「やや重要である」)の割合が63.7%となっており、重要ではない(「重要ではない」+「あまり重要でない」)の割合4.3%を大きく上回っている。
- 属性別に見ると、広域振興圏別では県央(66.4%)、男女別では男性(65.0%)、年代別では50歳代(70.8%)において重要な割合が最も高くなっている。
- 県平均との差が大きいのは、広域振興圏別では沿岸(△3.1ポイント)、男女別では男性(1.3ポイント)、年代別では50歳代(7.1ポイント)となっている。



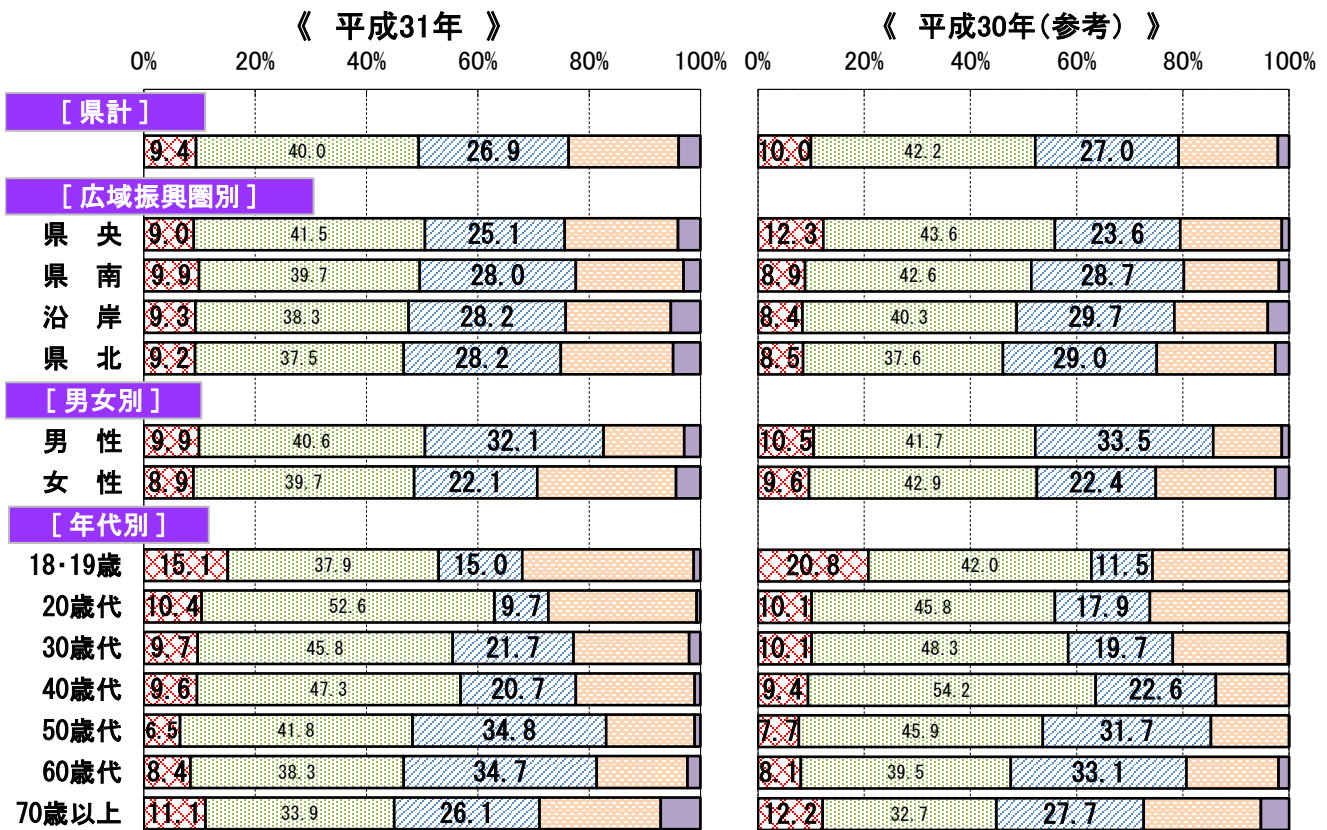
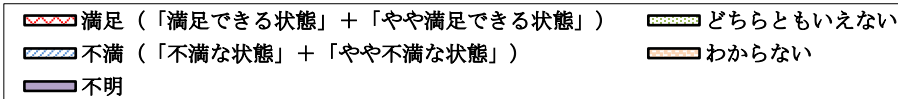
重要な割合の県平均との差



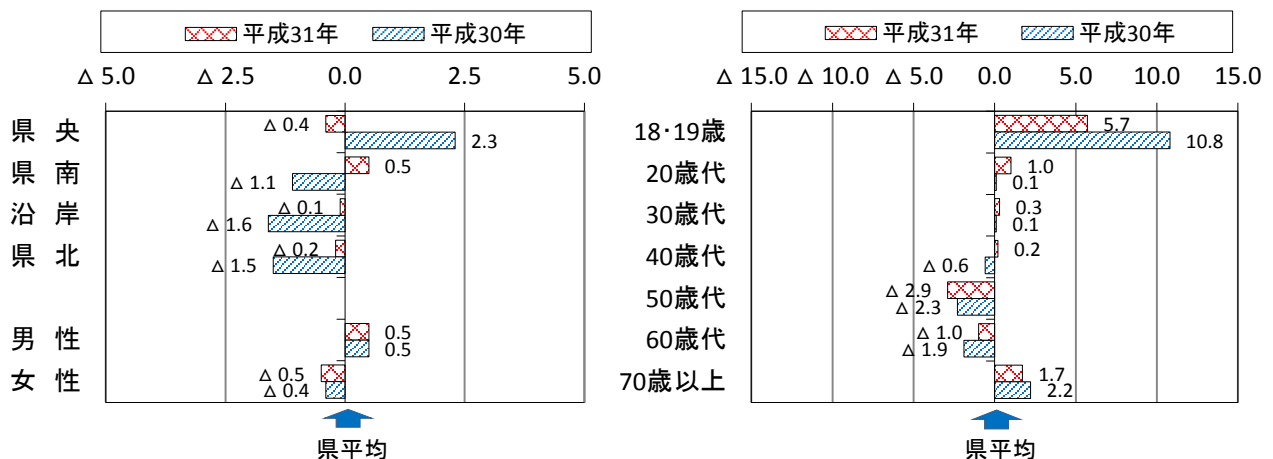
(2) 満足度について

満足が1割弱(9.4%)、不満を下回る

- 県計では、満足(「満足」+「やや満足」)の割合が9.4%となっており、不満(「不満」+「やや不満」)の割合26.9%を下回っている。
- 属性別に見ると、広域振興圏別では県南(9.9%)、男女別では男性(9.9%)、年代別では18・19歳(15.1%)において満足の割合が最も高くなっている。
- 県平均との差が大きいのは、広域振興圏別では県南(0.5ポイント)、年代別では18・19歳(5.7ポイント)となっている。



満足の割合の県平均との差

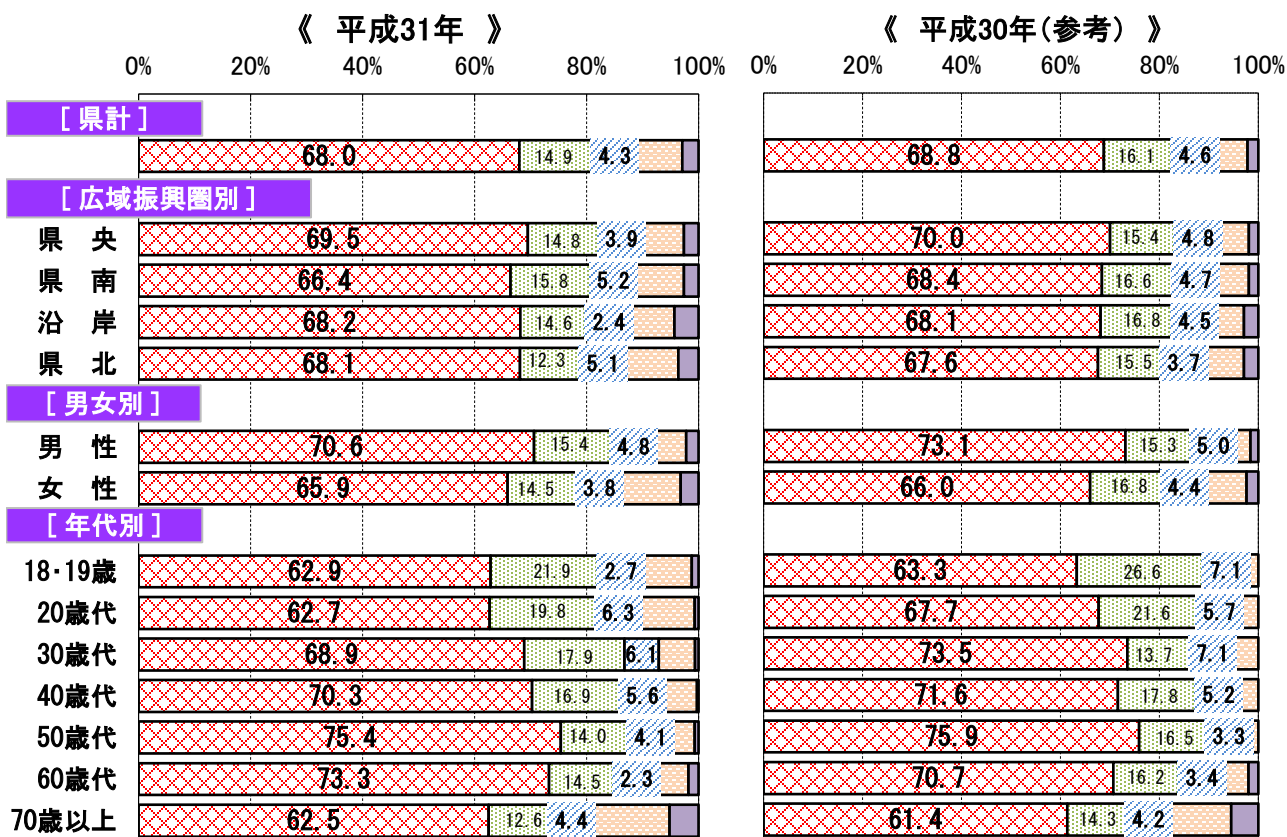
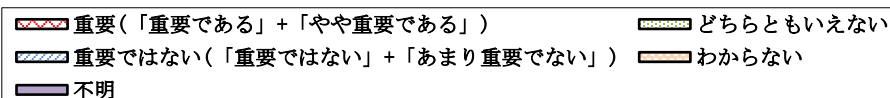


問2-11 本県農林水産物がブランドとして確立され、販路が拡大していること。

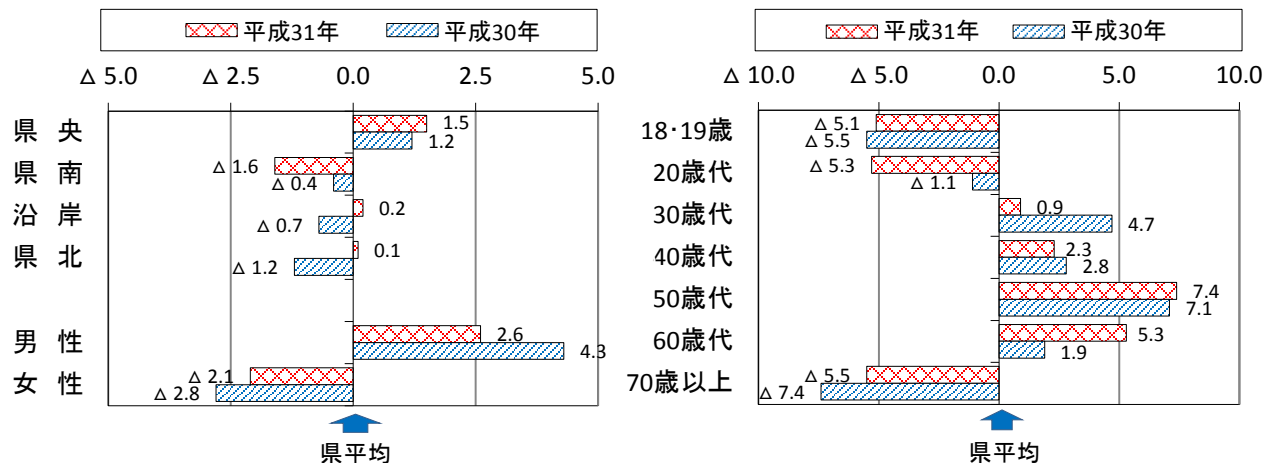
(1) 重要度について

重要が7割弱(68.0%)

- 県計では、重要(「重要である」+「やや重要である」)の割合が68.0%となっており、重要ではない(「重要ではない」+「あまり重要でない」)の割合4.3%を大きく上回っている。
- 属性別に見ると、広域振興圏別では県央(69.5%)、男女別では男性(70.6%)、年代別では50歳代(75.4%)において重要な割合が最も高くなっている。
- 県平均との差が大きいのは、広域振興圏別では県南(△1.6ポイント)、男女別では男性(2.6ポイント)、年代別では50歳代(7.4ポイント)となっている。



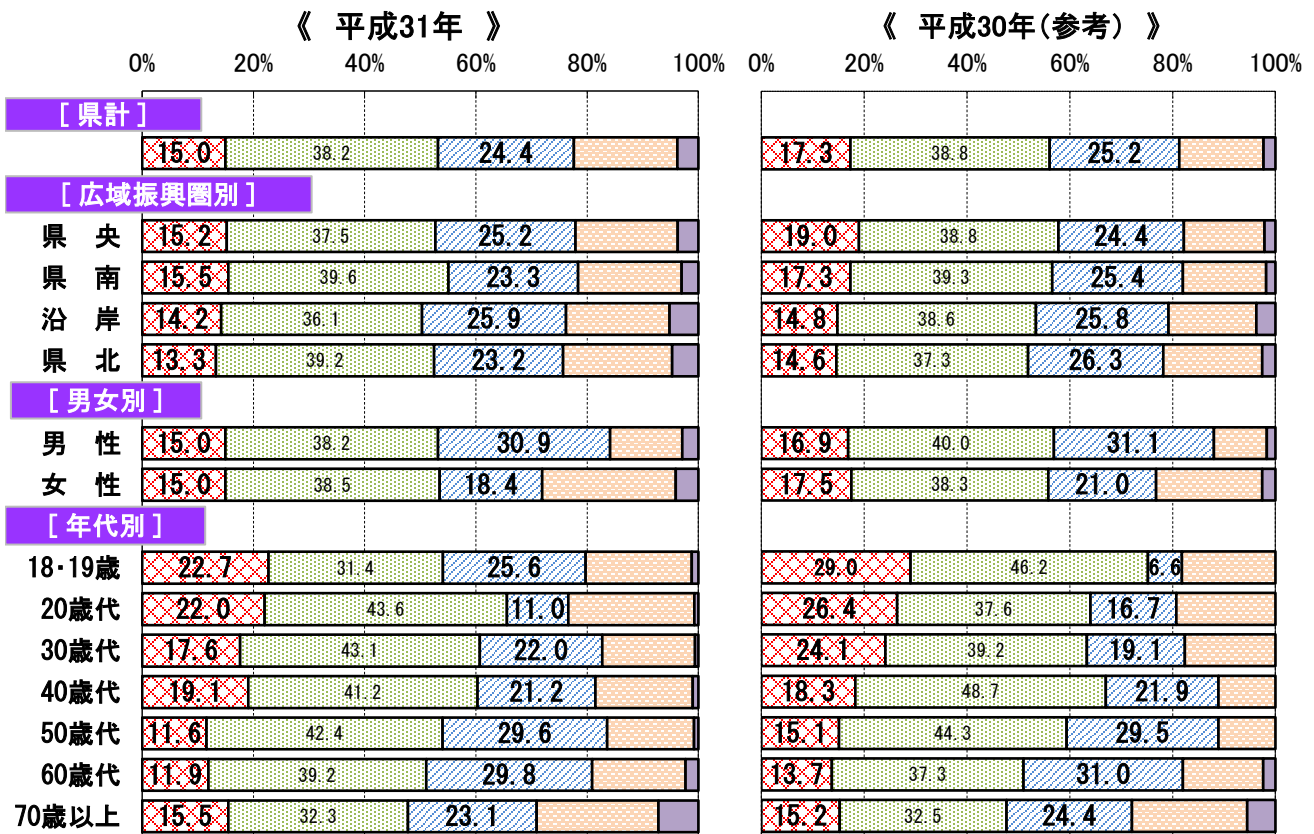
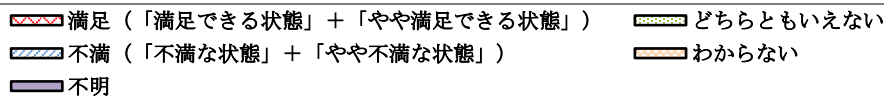
重要の割合の県平均との差



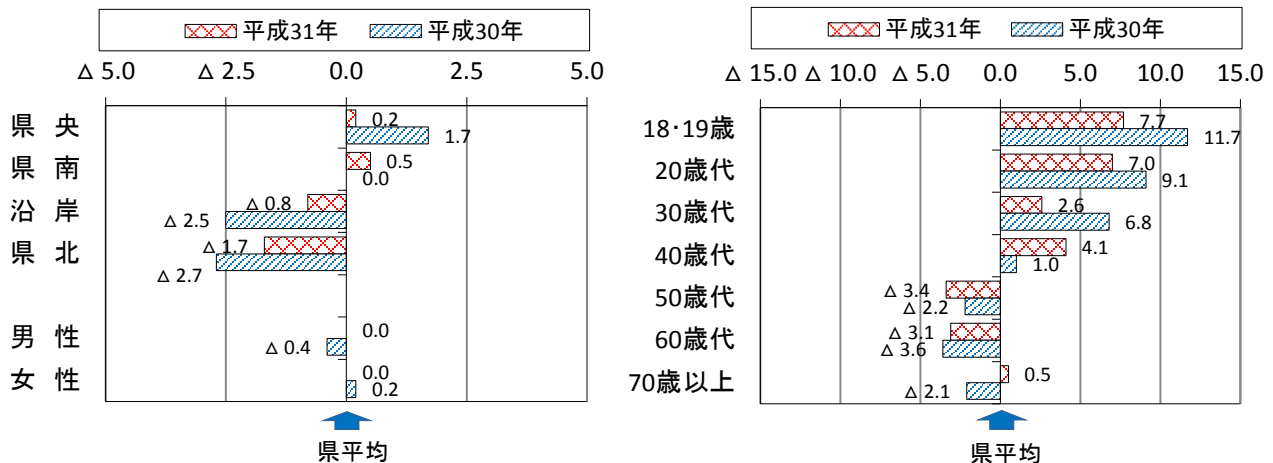
(2) 満足度について

満足が15%(15.0%)、不満を下回る

- 県計では、満足(「満足」+「やや満足」)の割合が15.0%となっており、不満(「不満」+「やや不満」)の割合24.4%を下回っている。
- 属性別に見ると、広域振興圏別では県南(15.5%)、年代別では18・19歳(22.7%)において満足の割合が最も高くなっている。
- 県平均との差が大きいのは、広域振興圏別では県北(△1.7ポイント)、年代別では18・19歳(7.7ポイント)となっている。



満足の割合の県平均との差

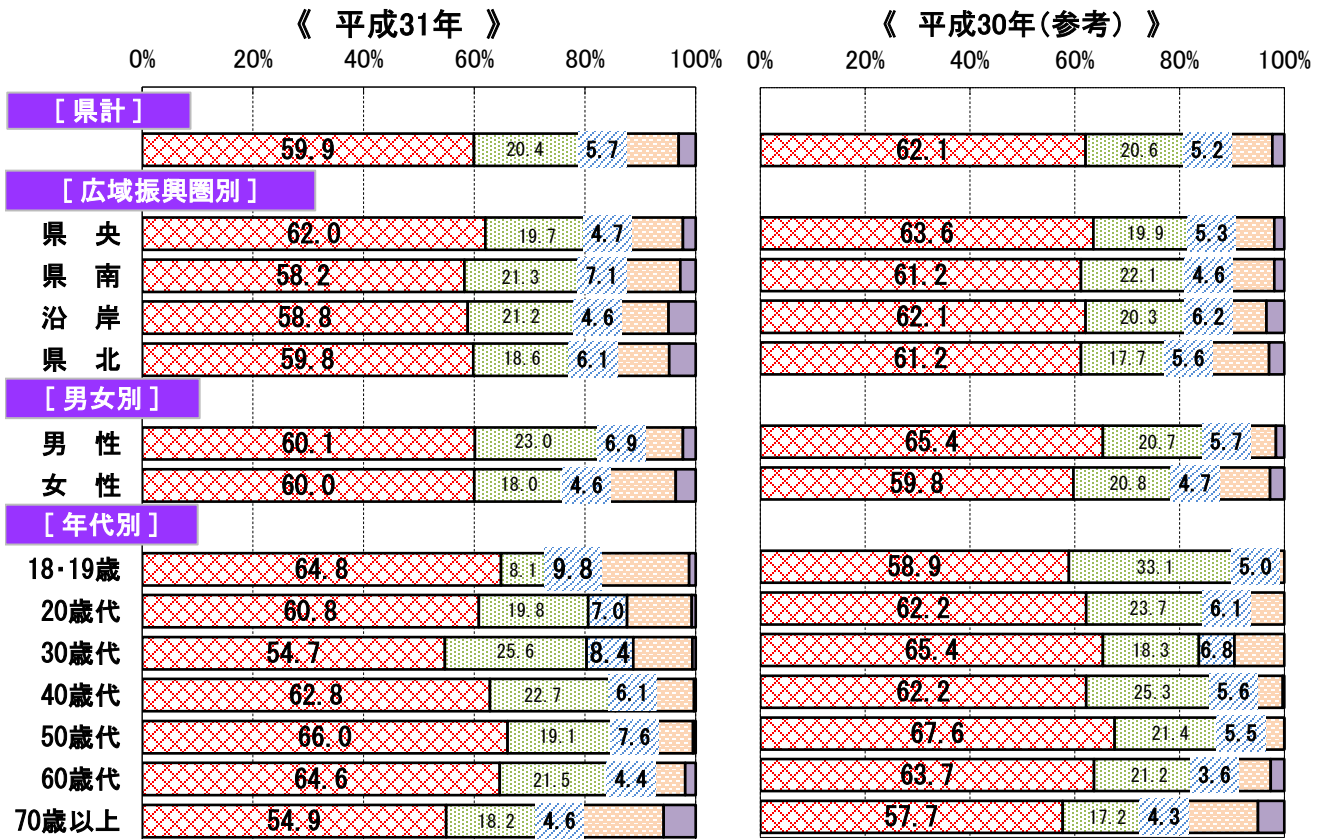
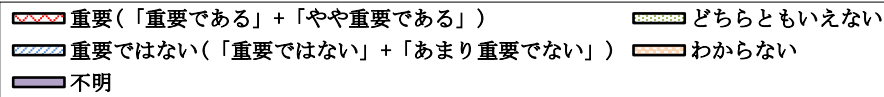


問2-12 地域活動や都市との交流により活力ある農山漁村が形成されていること。

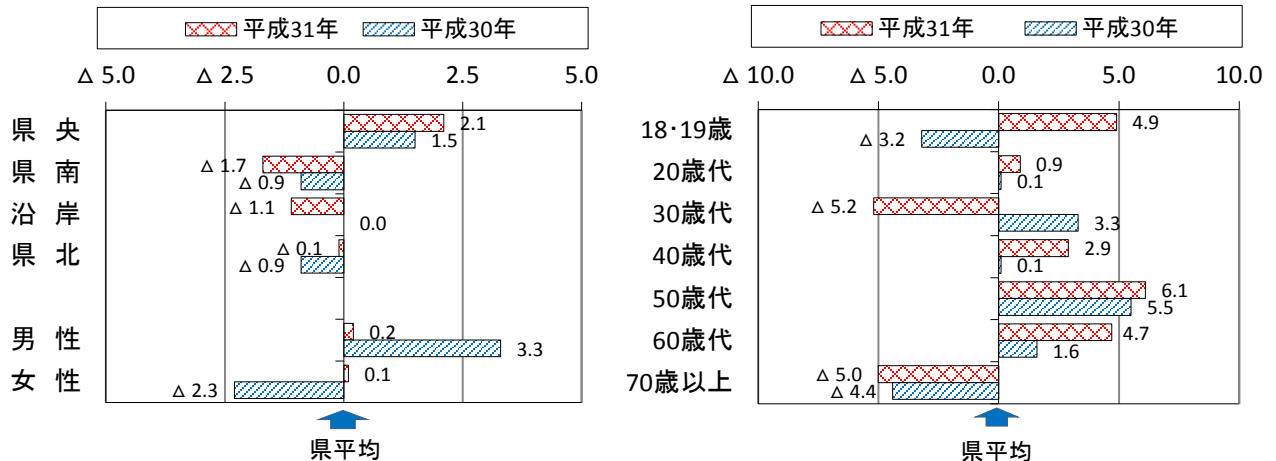
(1) 重要度について

重要が約6割(59.9%)

- 県計では、重要(「重要である」+「やや重要である」)の割合が59.9%となっており、重要ではない(「重要ではない」+「あまり重要でない」)の割合5.7%を大きく上回っている。
- 属性別に見ると、広域振興圏別では県央(62.0%)、男女別では男性(60.1%)、年代別では50歳代(66.0%)において重要な割合が最も高くなっている。
- 県平均との差が大きいのは、広域振興圏別では県央(2.1ポイント)、男女別では男性(0.2ポイント)、年代別では50歳代(6.1ポイント)となっている。



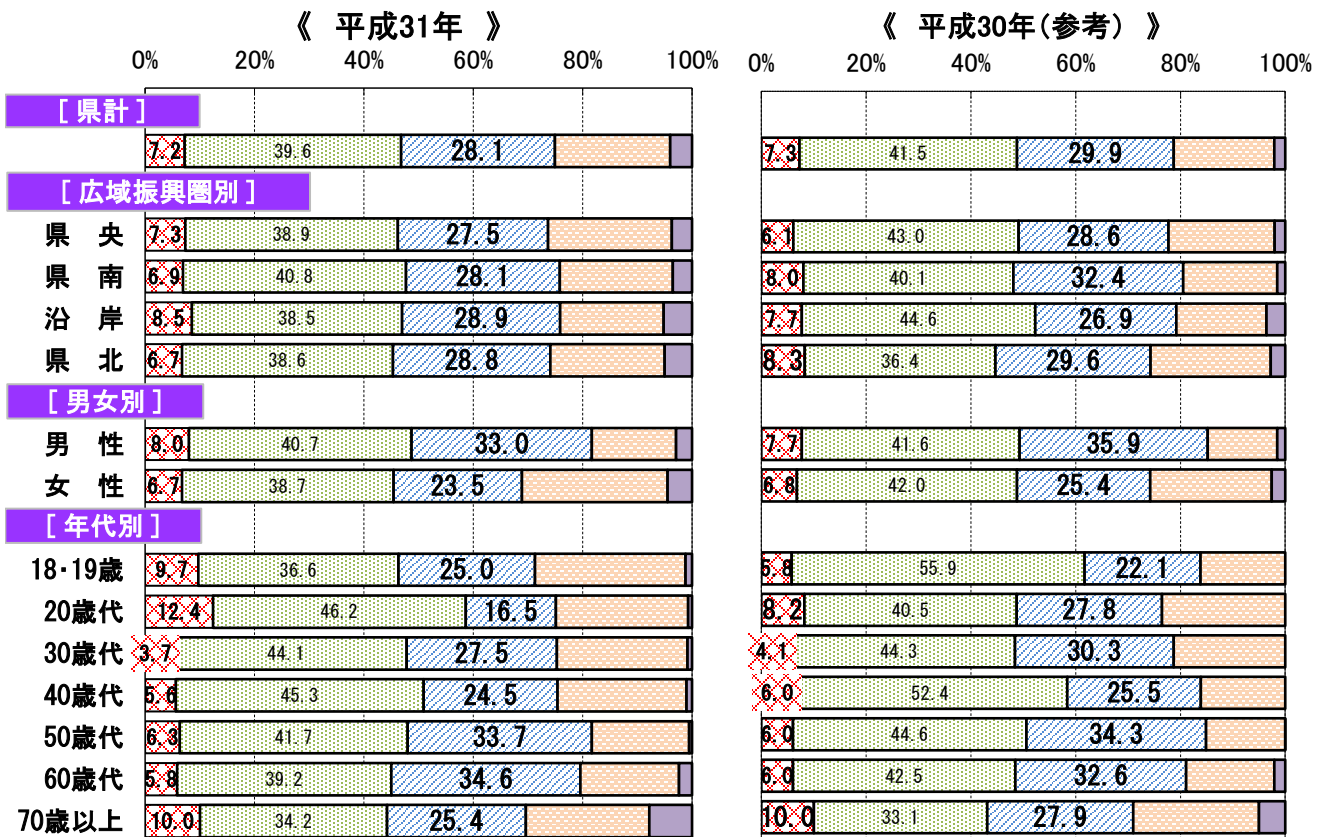
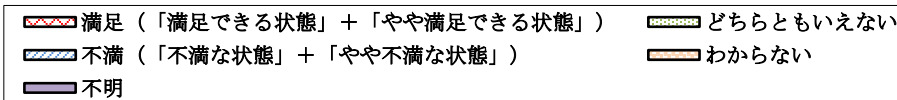
重要の割合の県平均との差



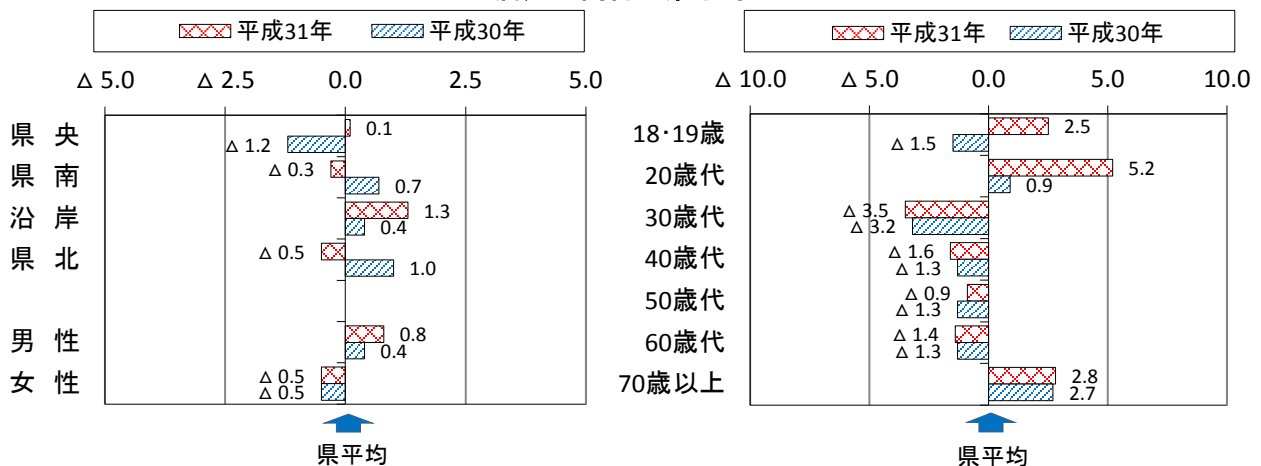
(2) 満足度について

満足が1割弱(7.2%)、不満を大きく下回る

- 県計では、満足(「満足」+「やや満足」)の割合が7.2%となっており、不満(「不満」+「やや不満」)の割合28.1%を大きく下回っている。
- 属性別に見ると、広域振興圏別では沿岸(8.5%)、男女別では男性(8.0%)、年代別では20歳代(12.4%)において満足の割合が最も高くなっている。
- 県平均との差が大きいのは、広域振興圏別では沿岸(1.3ポイント)、男女別では男性(0.8ポイント)、年代別では20歳代(5.2ポイント)となっている。



満足の割合の県平均との差

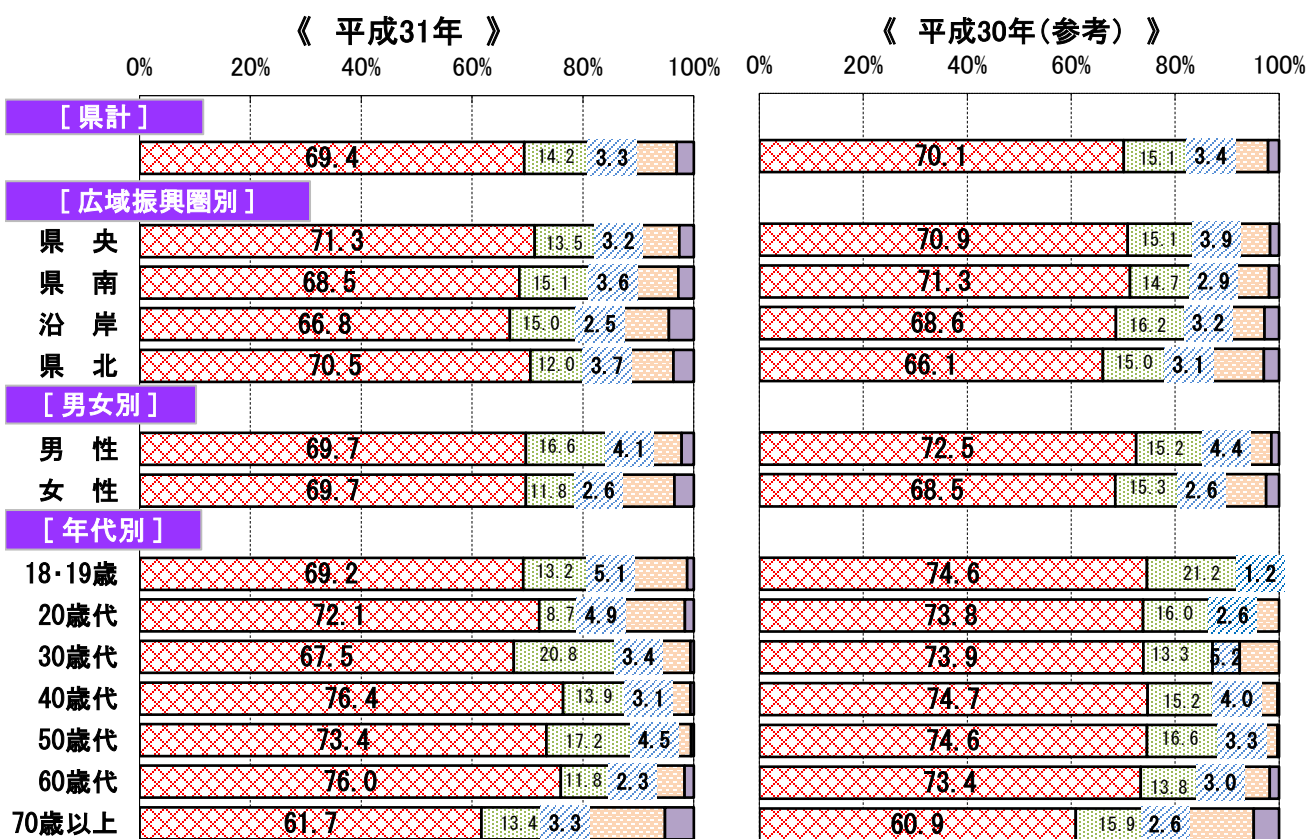
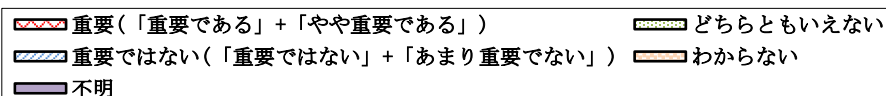


問2-13 地球温暖化防止や生態系の維持など環境に配慮した農林水産業が営まれていること。

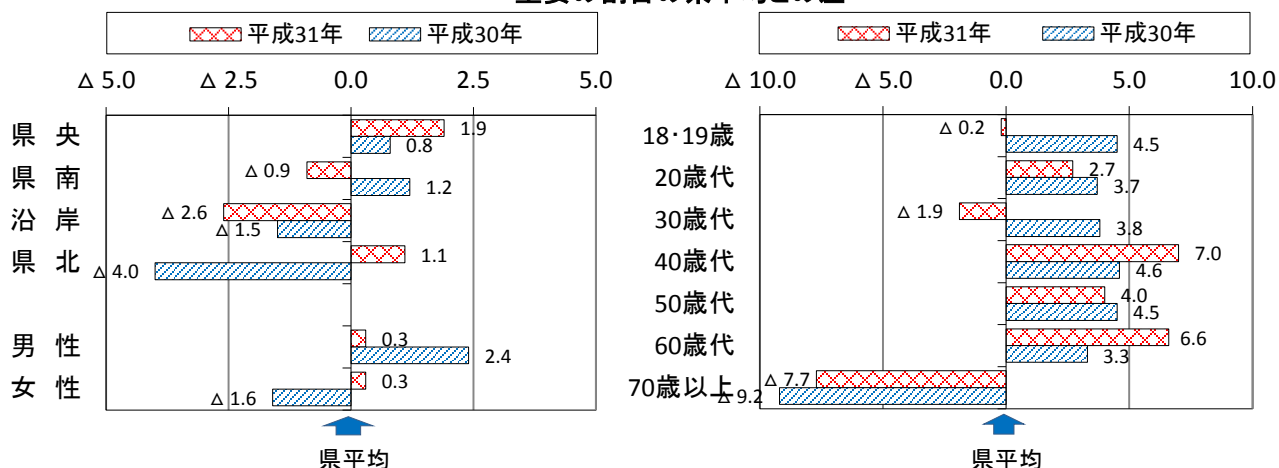
(1) 重要度について

重要が7割弱(69.4%)

- 県計では、重要(「重要である」+「やや重要である」)の割合が69.4%となっており、重要ではない(「重要ではない」+「あまり重要でない」)の割合3.3%を大きく上回っている。
- 属性別に見ると、広域振興圏別では県央(71.3%)、年代別では40歳代(76.4%)において重要な割合が最も高くなっている。
- 県平均との差が大きいのは、広域振興圏別では沿岸(Δ2.6ポイント)、年代別では70歳以上(Δ7.7ポイント)となっている。



重要な割合の県平均との差

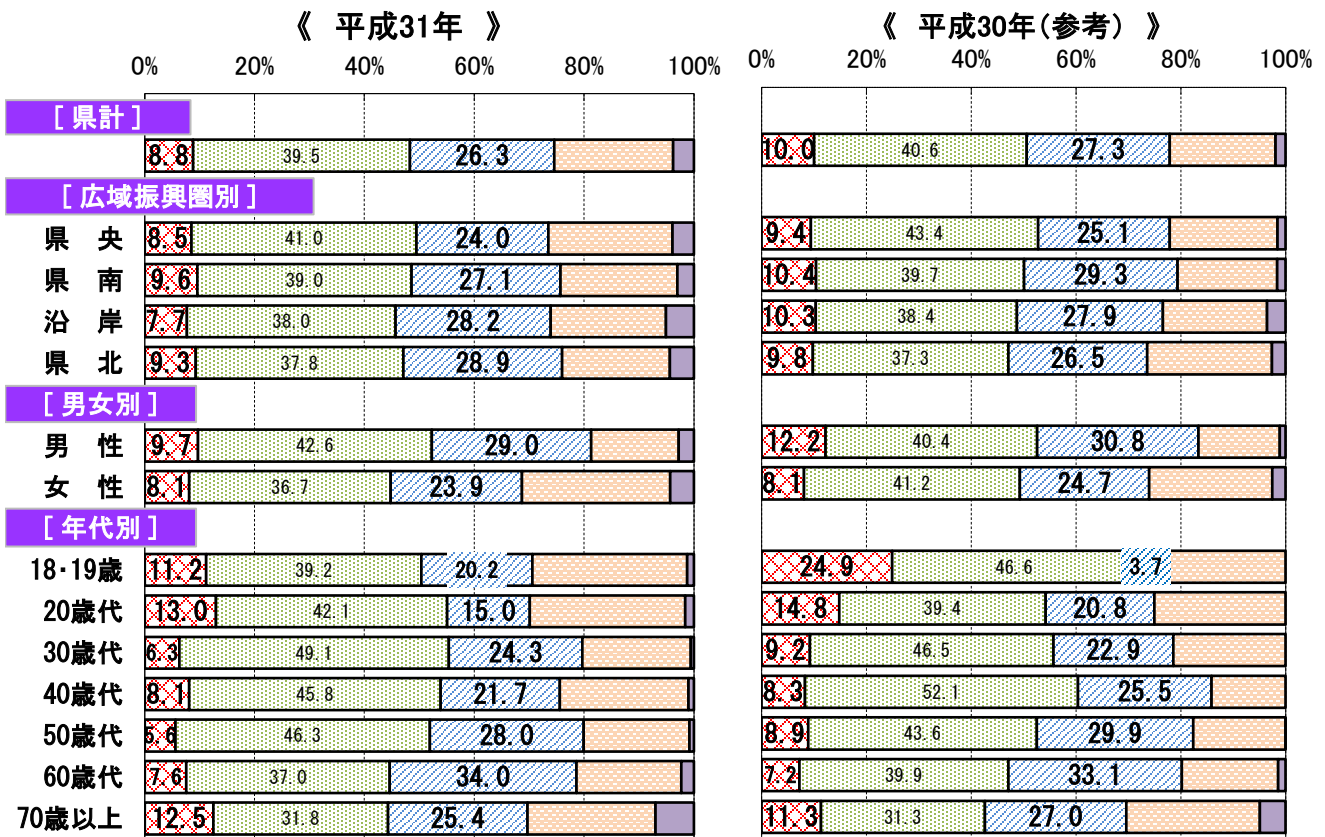


(2) 満足度について

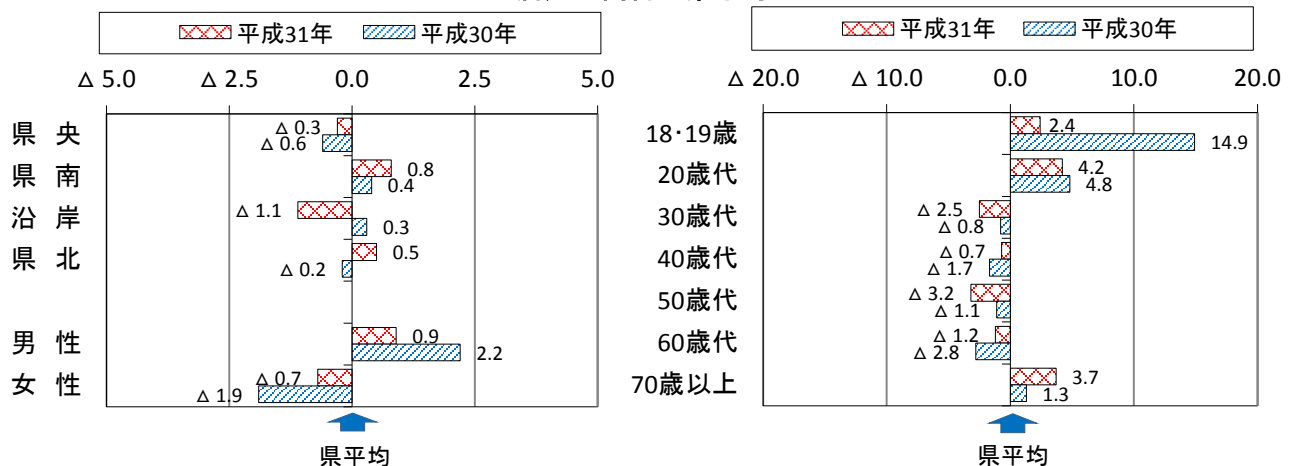
満足が1割弱(8.8%)、不満を下回る

- 県計では、満足(「満足」+「やや満足」)の割合が8.8%となっており、不満(「不満」+「やや不満」)の割合26.3%を下回っている。
- 属性別に見ると、広域振興圏別では県南(9.6%)、男女別では男性(9.7%)、年代別では20歳代(13.0%)において満足の割合が最も高くなっている。
- 県平均との差が大きいのは、広域振興圏別では沿岸(△1.1ポイント)、男女別では男性(0.9ポイント)、年代別では20歳代(4.2ポイント)となっている。

満足(「満足できる状態」+「やや満足できる状態」)
 どちらともいえない
 不満(「不満な状態」+「やや不満な状態」)
 わからない
 不明



満足の割合の県平均との差

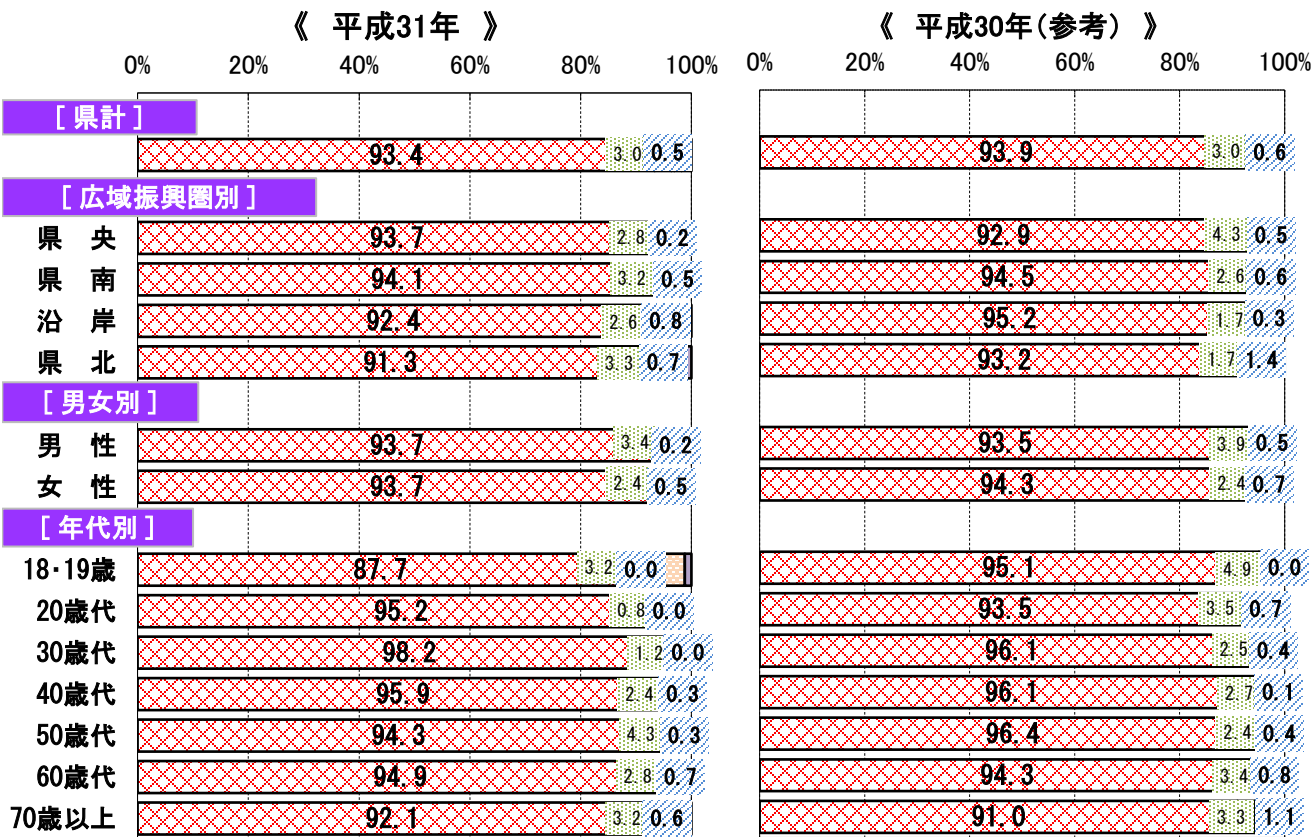
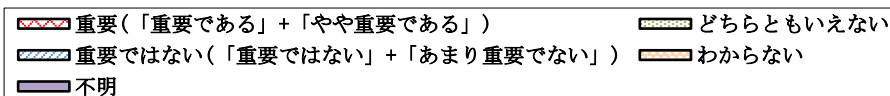


問2-14 必要な医療を適切に受けられること。

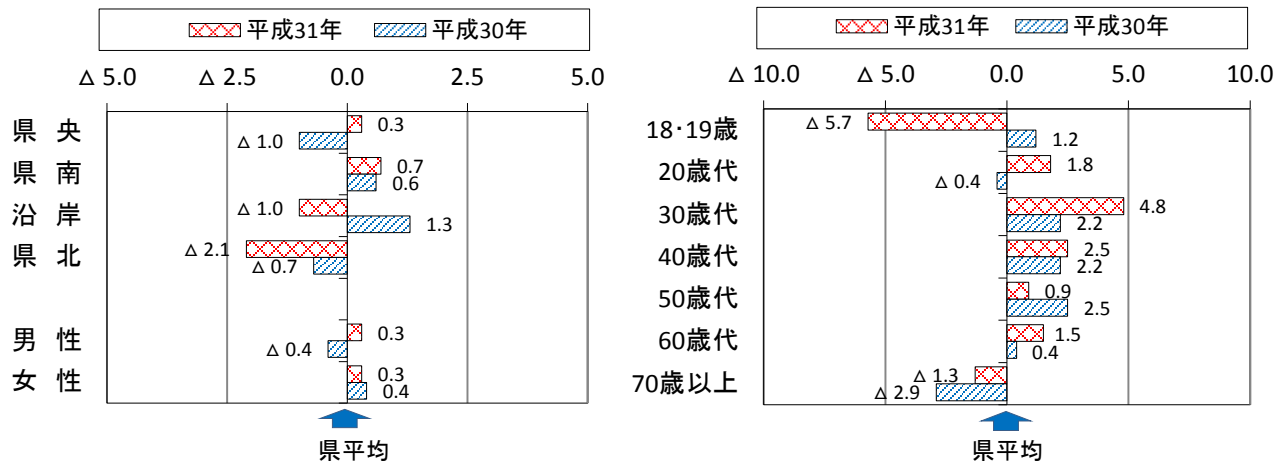
(1) 重要度について

重要が9割強(93.4%)

- 県計では、重要(「重要である」+「やや重要である」)の割合が93.4%となっており、重要ではない(「重要ではない」+「あまり重要でない」)の割合0.5%を大きく上回っている。
- 属性別に見ると、広域振興圏別では県南(94.1%)、年代別では30歳代(98.2%)において重要な割合が最も高くなっている。
- 県平均との差が大きいのは、広域振興圏別では県北(Δ2.1ポイント)、年代別では18・19歳(Δ5.7ポイント)となっている。




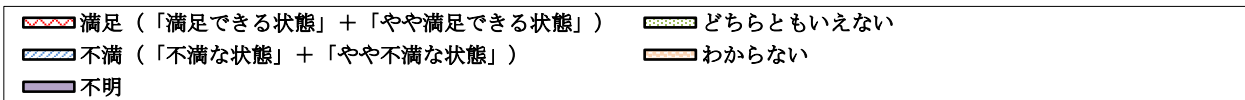
重要の割合の県平均との差



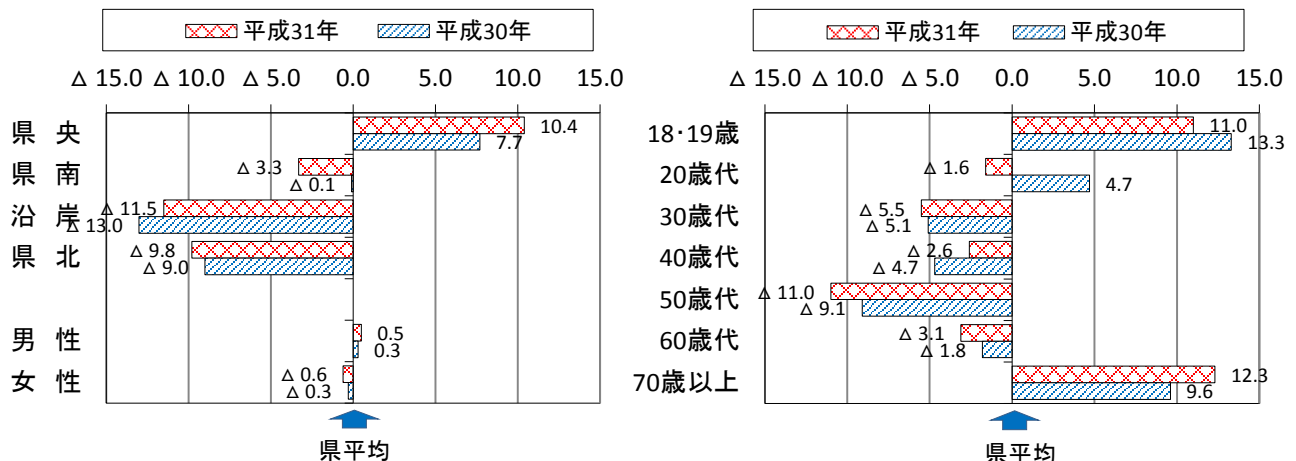
(2) 満足度について

満足が4割弱(38.4%)、不満とほとんど差はない

- 県計では、満足(「満足」+「やや満足」)の割合が38.4%となっており、不満(「不満」+「やや不満」)の割合36.8%とほとんど差はない。
- 属性別に見ると、広域振興圏別では県央(48.8%)、男女別では男性(38.9%)、年代別では70歳以上(50.7%)において満足の割合が最も高くなっている。
- 県平均との差が大きいのは、広域振興圏別では沿岸(△11.5ポイント)、男女別では女性(△0.6ポイント)、年代別では70歳以上(12.3ポイント)となっている。



満足の割合の県平均との差


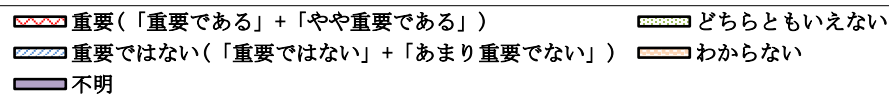


問2-15 病気の予防や健康づくりを行うために、相談、指導を受けられること。


(1) 重要度について

重要が9割弱(86.6%)

- 県計では、重要(「重要である」+「やや重要である」)の割合が86.6%となっており、重要ではない(「重要ではない」+「あまり重要でない」)の割合2.1%を大きく上回っている。
- 属性別に見ると、広域振興圏別では県央(87.7%)、男女別では女性(87.7%)、年代別では30歳代(90.2%)において重要な割合が最も高くなっている。
- 県平均との差が大きいのは、広域振興圏別では県北(Δ2.4ポイント)、男女別では女性(1.1ポイント)、年代別では30歳代(3.6ポイント)となっている。




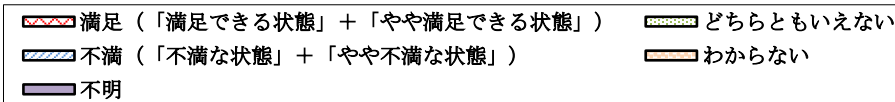
重要の割合の県平均との差



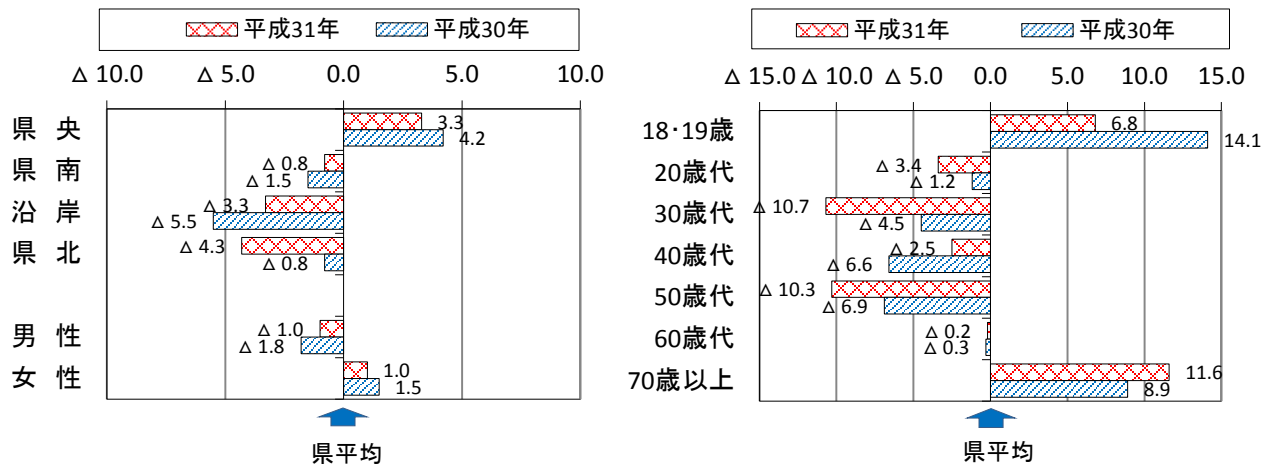
(2) 満足度について

満足が3割強(33.1%)、不満を上回る

- 県計では、満足(「満足」+「やや満足」)の割合が33.1%となっており、不満(「不満」+「やや不満」)の割合22.6%を上回っている。
- 属性別に見ると、広域振興圏別では県央(36.4%)、男女別では女性(34.1%)、年代別では70歳以上(44.7%)において満足の割合が最も高くなっている。
- 県平均との差が大きいのは、広域振興圏別では県北(△4.3ポイント)、年代別では70歳以上(11.6ポイント)となっている。



満足の割合の県平均との差

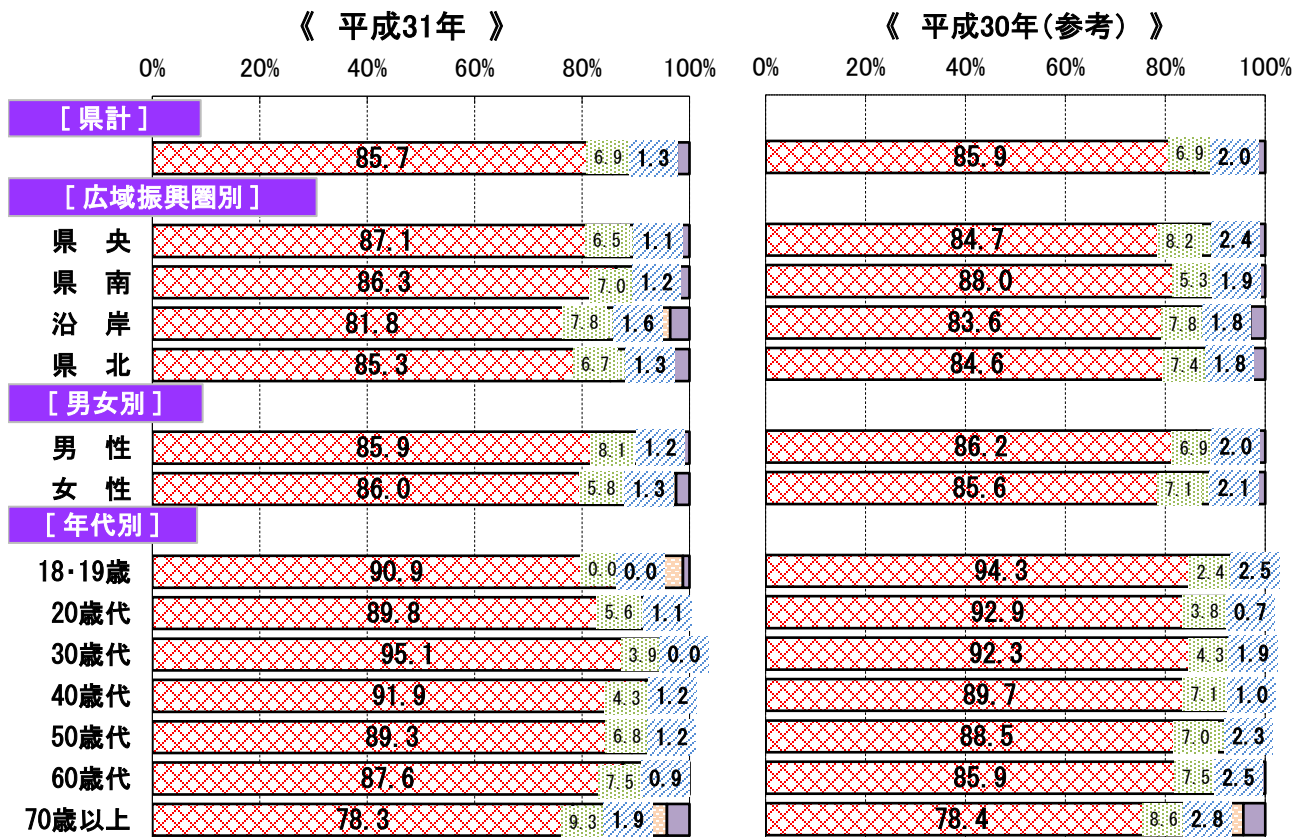
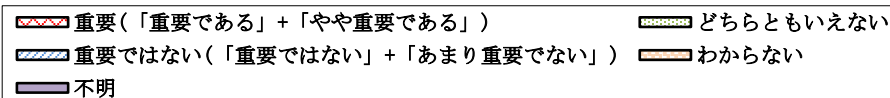


問2-16 安心して子どもを産み育てられ、子育てがしやすい環境であること。

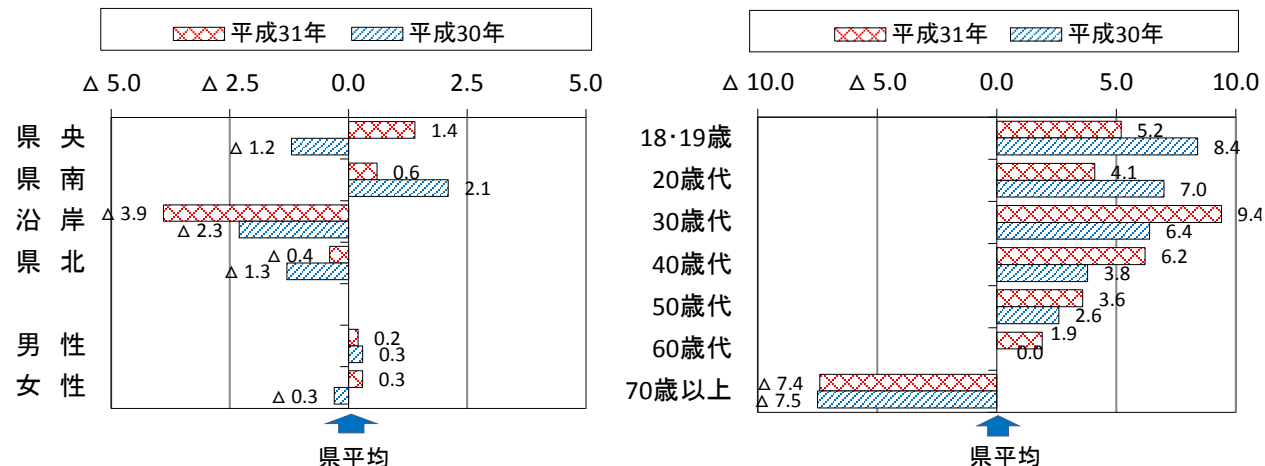
(1) 重要度について

重要が約85%(85.7%)

- 県計では、重要(「重要である」+「やや重要である」)の割合が85.7%となっており、重要ではない(「重要ではない」+「あまり重要でない」)の割合1.3%を大きく上回っている。
- 属性別に見ると、広域振興圏別では県央(87.1%)、男女別では女性(86.0%)、年代別では30歳代(95.1%)において重要な割合が最も高くなっている。
- 県平均との差が大きいのは、広域振興圏別では沿岸(△3.9ポイント)、男女別では女性(0.3ポイント)、年代別では30歳代(9.4ポイント)となっている。



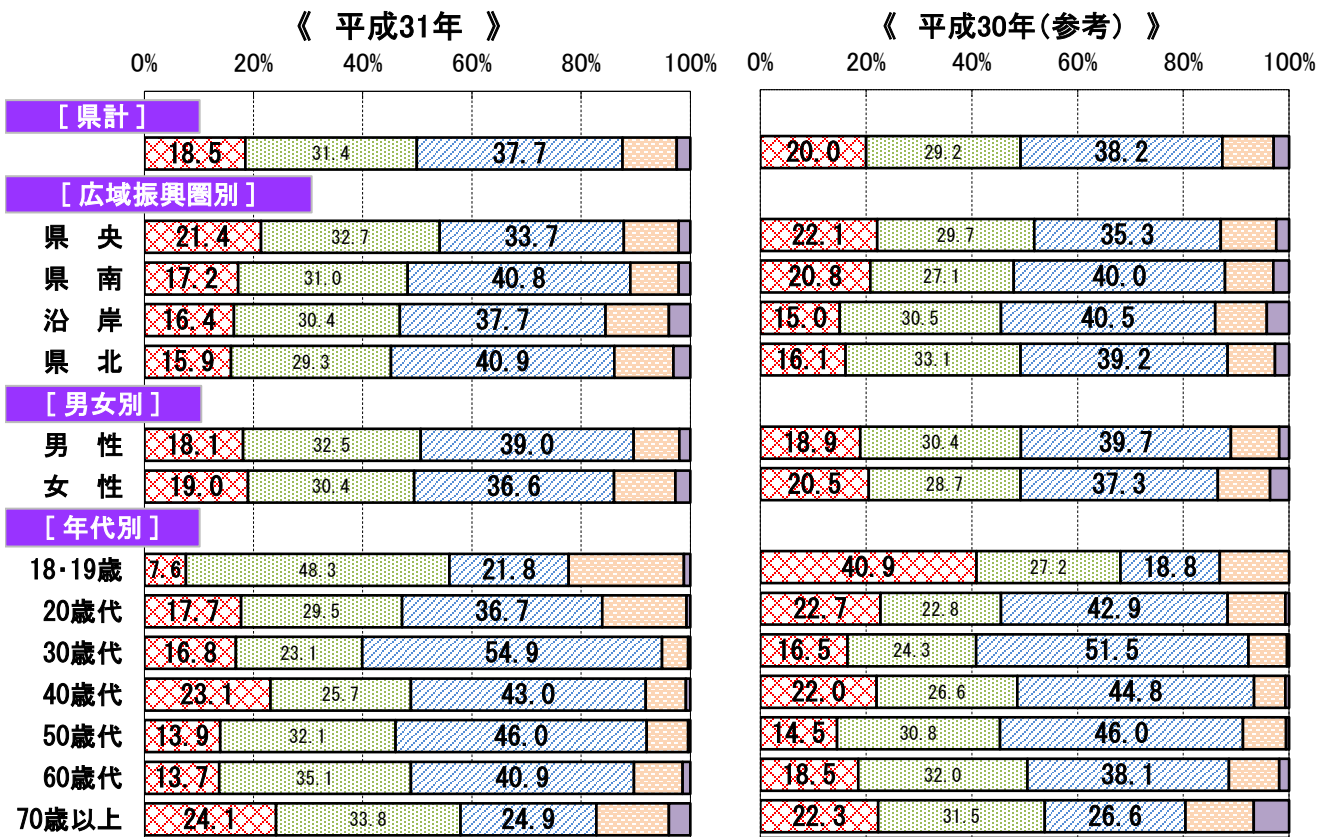
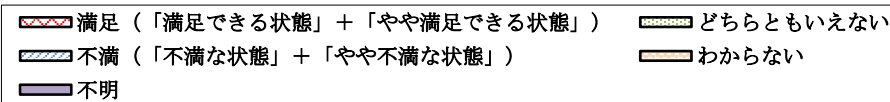
重要の割合の県平均との差



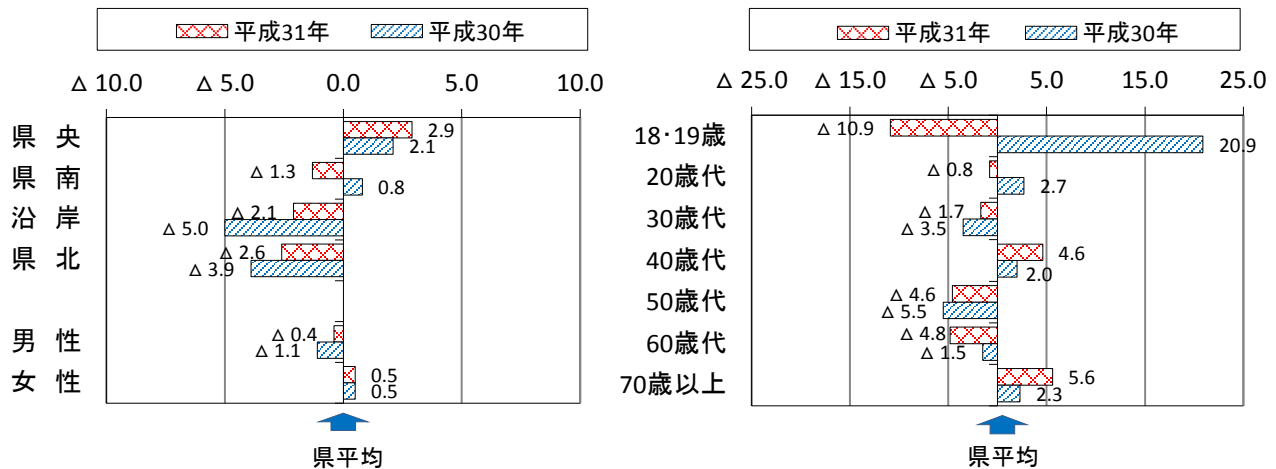
(2) 満足度について

満足が2割弱(18.5%)、不満を下回る

- 県計では、満足(「満足」+「やや満足」)の割合が18.5%となっており、不満(「不満」+「やや不満」)の割合37.7%を下回っている。
- 属性別に見ると、広域振興圏別では県央(21.4%)、男女別では女性(19.0%)、年代別では70歳以上(24.1%)において満足の割合が最も高くなっている。
- 県平均との差が大きいのは、広域振興圏別では県央(2.9ポイント)、男女別では女性(0.5ポイント)、年代別では18・19歳(Δ10.9ポイント)となっている。



満足の割合の県平均との差



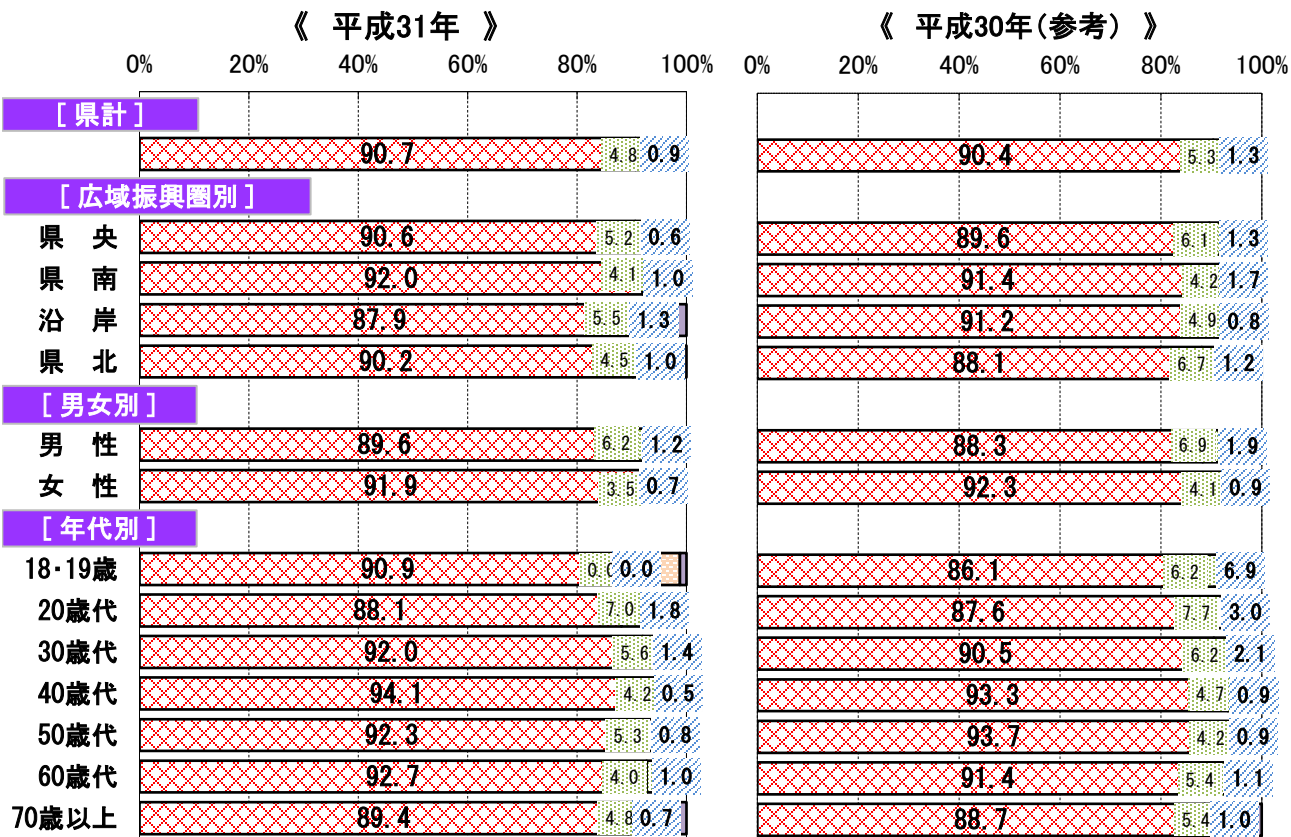
問2-17 高齢者や障がい者が安心して暮らせる地域社会であること。

(1) 重要度について

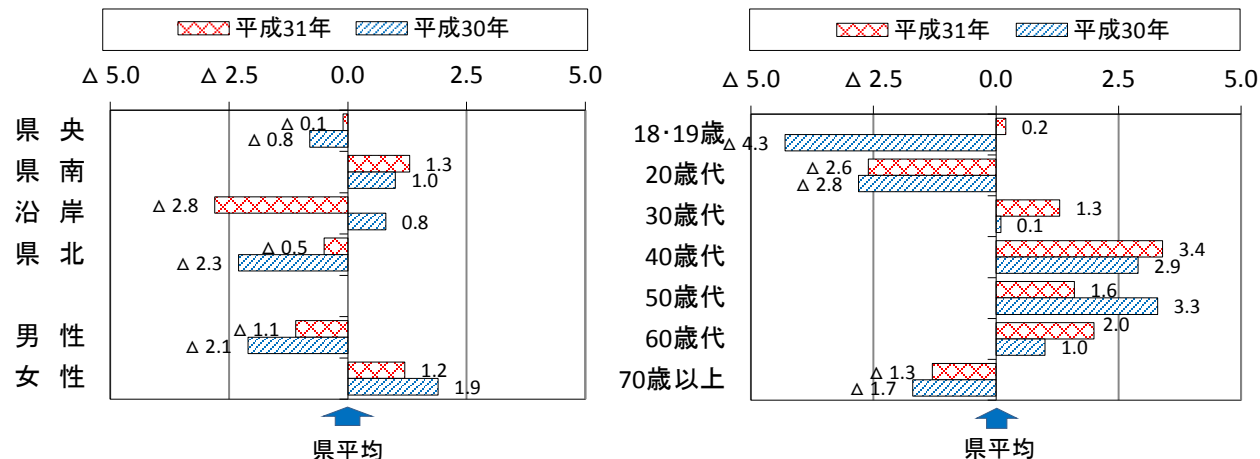
重要が9割強(90.7%)

- 県計では、重要(「重要である」+「やや重要である」)の割合が90.7%となっており、重要ではない(「重要ではない」+「あまり重要でない」)の割合0.9%を大きく上回っている。
- 属性別に見ると、広域振興圏別では県南(92.0%)、男女別では女性(91.9%)、年代別では40歳代(94.1%)において重要な割合が最も高くなっている。
- 県平均との差が大きいのは、広域振興圏別では沿岸(△2.8ポイント)、男女別では女性(1.2ポイント)、年代別では40歳代(3.4ポイント)となっている。

重要(「重要である」+「やや重要である」)
 どちらともいえない
 重要ではない(「重要ではない」+「あまり重要でない」)
 わからない
 不明



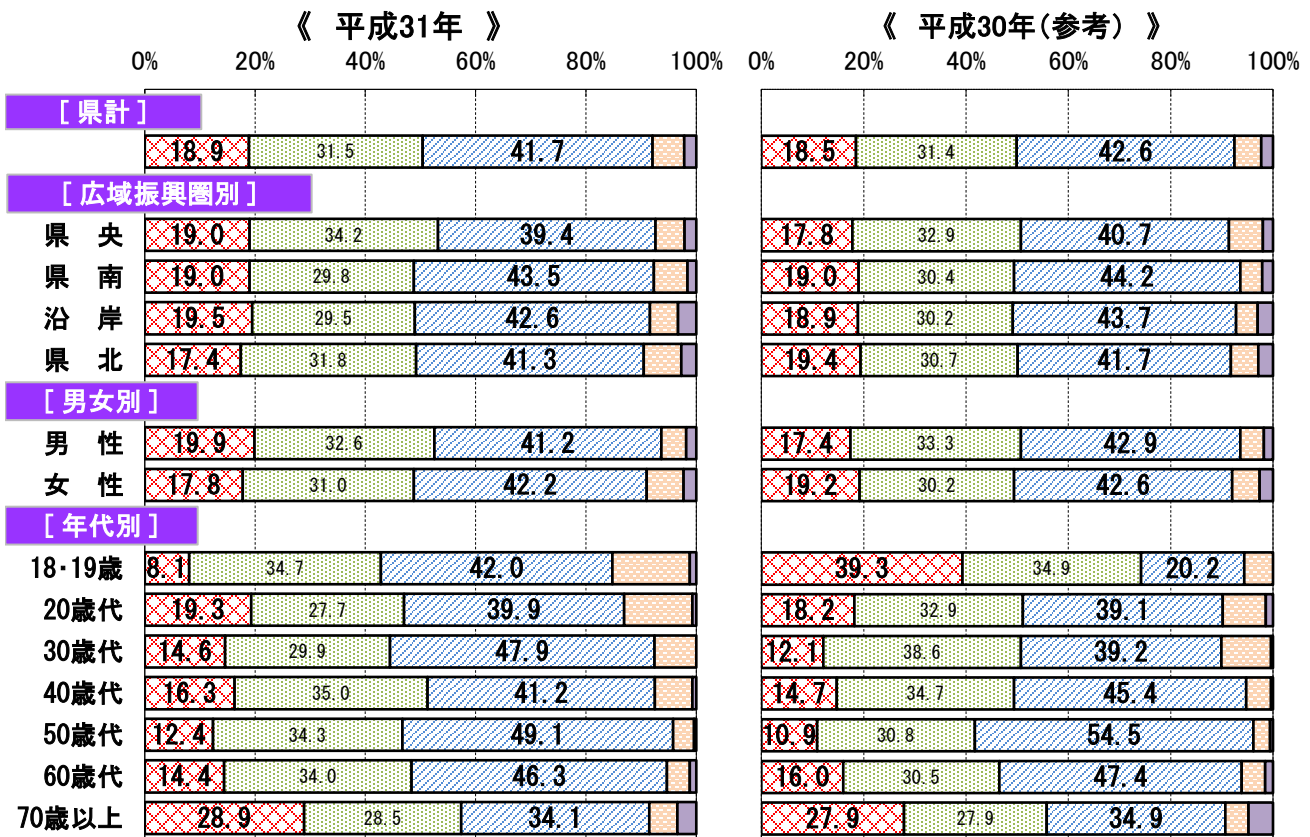
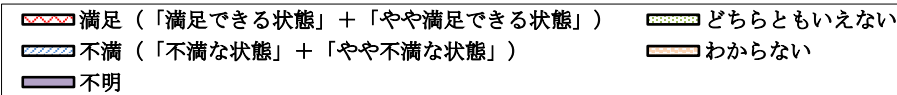
重要の割合の県平均との差



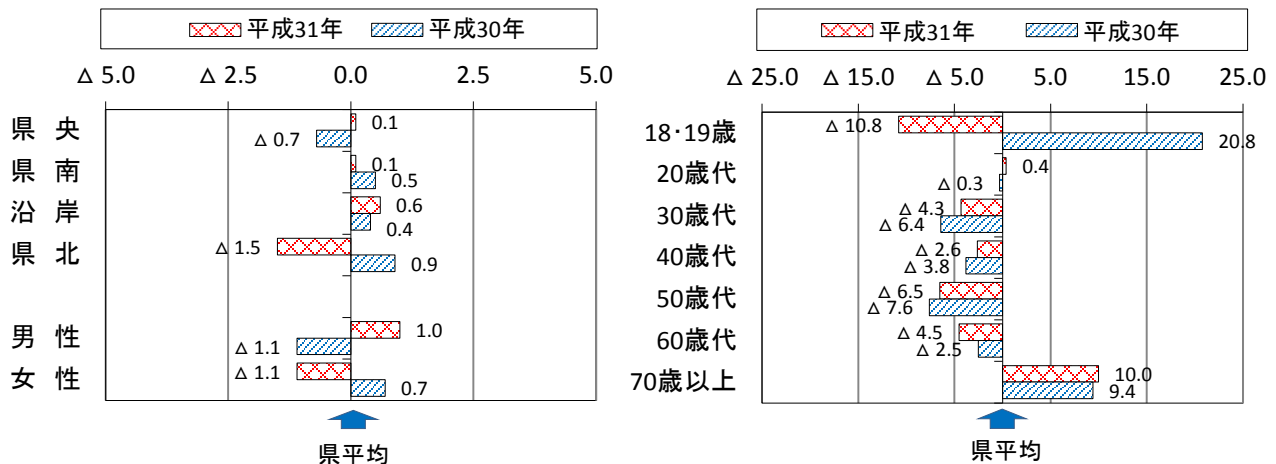
(2) 満足度について

満足が2割弱(18.9%)、不満を大きく下回る

- 県計では、満足(「満足できる状態」+「やや満足できる状態」)の割合が18.9%となっており、不満(「不満な状態」+「やや不満な状態」)の割合41.7%を大きく下回っている。
- 属性別に見ると、広域振興圏別では沿岸(19.5%)、男女別では男性(19.9%)、年代別では70歳以上(28.9%)において満足の割合が最も高くなっている。
- 県平均との差が大きいのは、広域振興圏別では県北(△1.5ポイント)、男女別では女性(△1.1ポイント)、年代別では18・19歳(△10.8ポイント)となっている。



満足の割合の県平均との差


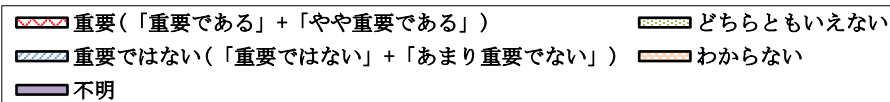


問2-18 地域の防災体制が、住民の協力により整っていること。

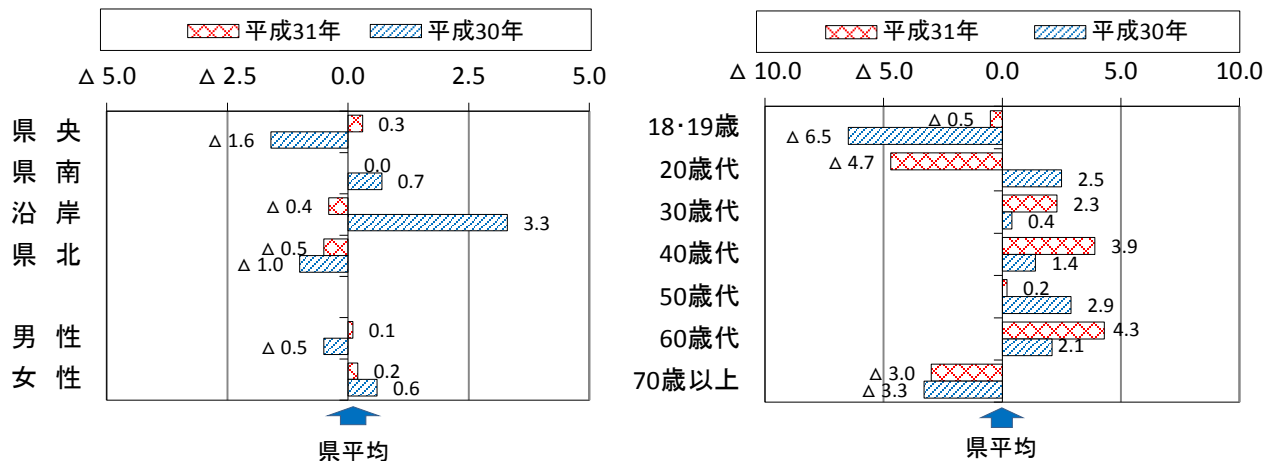
(1) 重要度について

重要が8割強(81.5%)

- 県計では、重要(「重要である」+「やや重要である」)の割合が81.5%となっており、重要ではない(「重要ではない」+「あまり重要でない」)の割合1.8%を大きく上回っている。
- 属性別に見ると、広域振興圏別では県央(81.8%)、男女別では女性(81.7%)、年代別では60歳代(85.8%)において重要な割合が最も高くなっている。
- 県平均との差が大きいのは、広域振興圏別では県北(△0.5ポイント)、男女別では女性(0.2ポイント)、年代別では20歳代(△4.7ポイント)となっている。



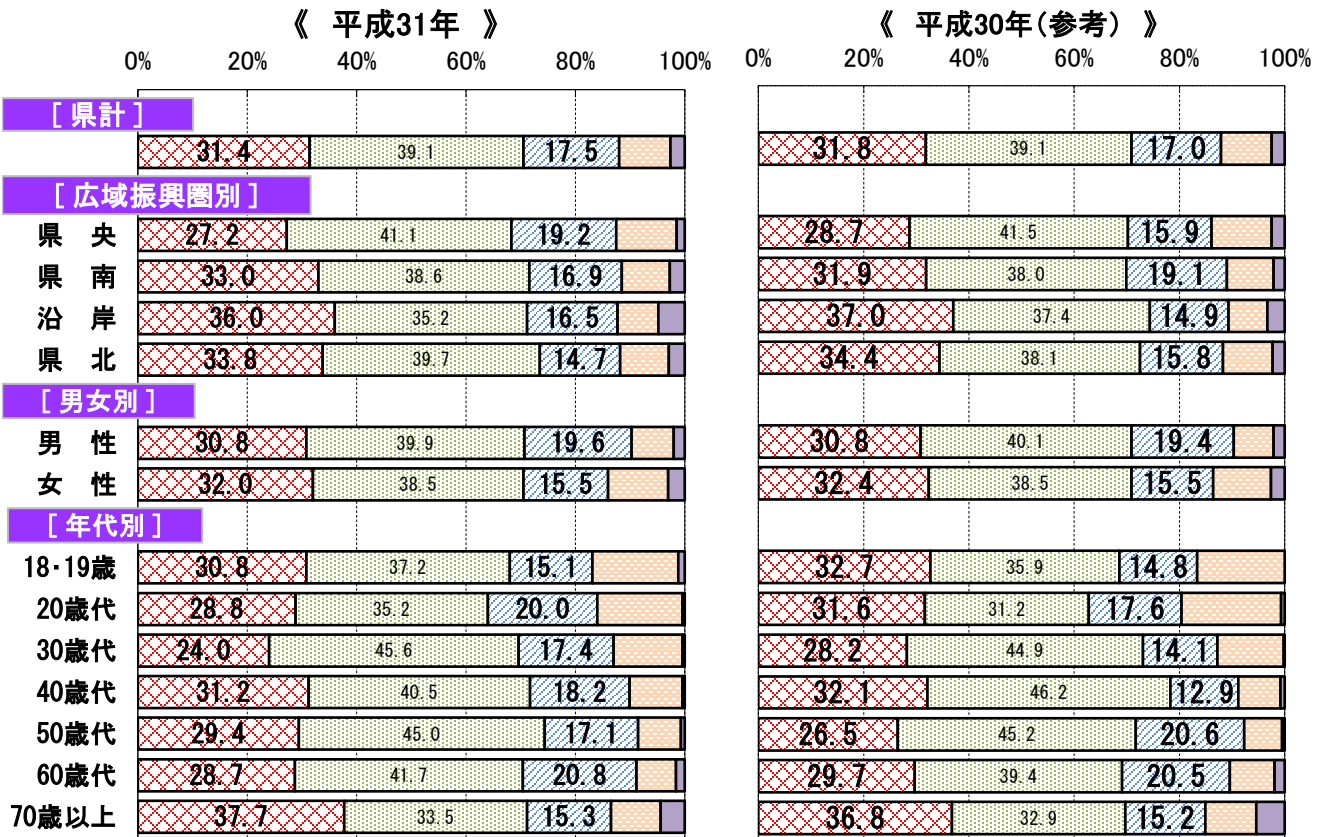
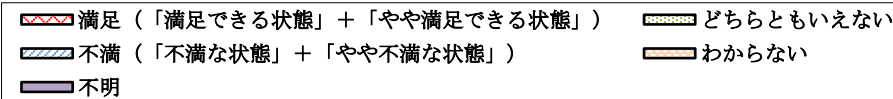
重要の割合の県平均との差



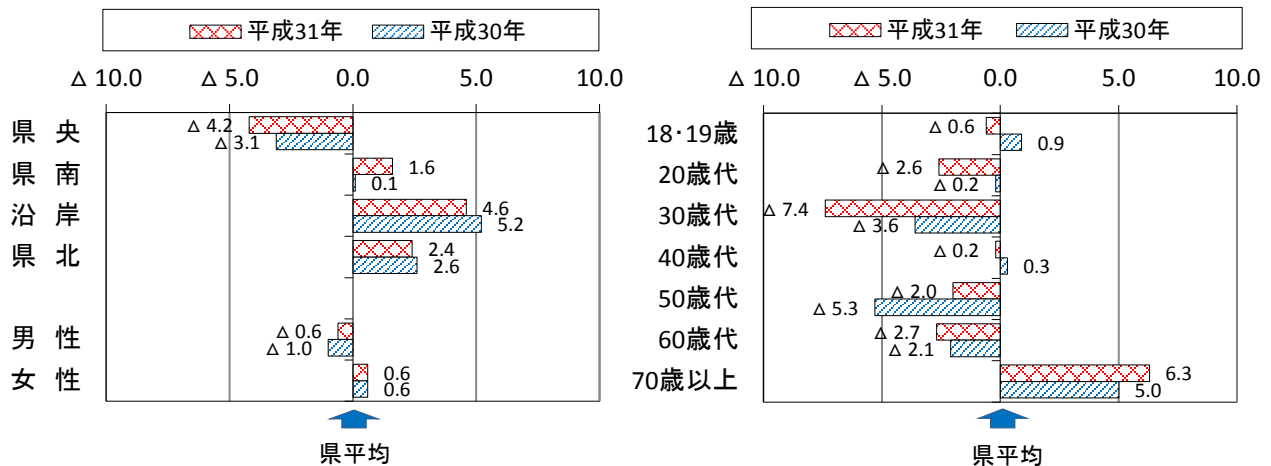
(2) 満足度について

満足が3割強(31.4%)、不満を上回る

- 県計では、満足(「満足」+「やや満足」)の割合が31.4%となっており、不満(「不満」+「やや不満」)の割合17.5%を上回っている。
- 属性別に見ると、広域振興圏別では沿岸(36.0%)、男女別では女性(32.0%)、年代別では70歳以上(37.7%)において満足の割合が最も高くなっている。
- 県平均との差が大きいのは、広域振興圏別では沿岸(4.6ポイント)、年代別では30歳代(△7.4ポイント)となっている。



満足の割合の県平均との差

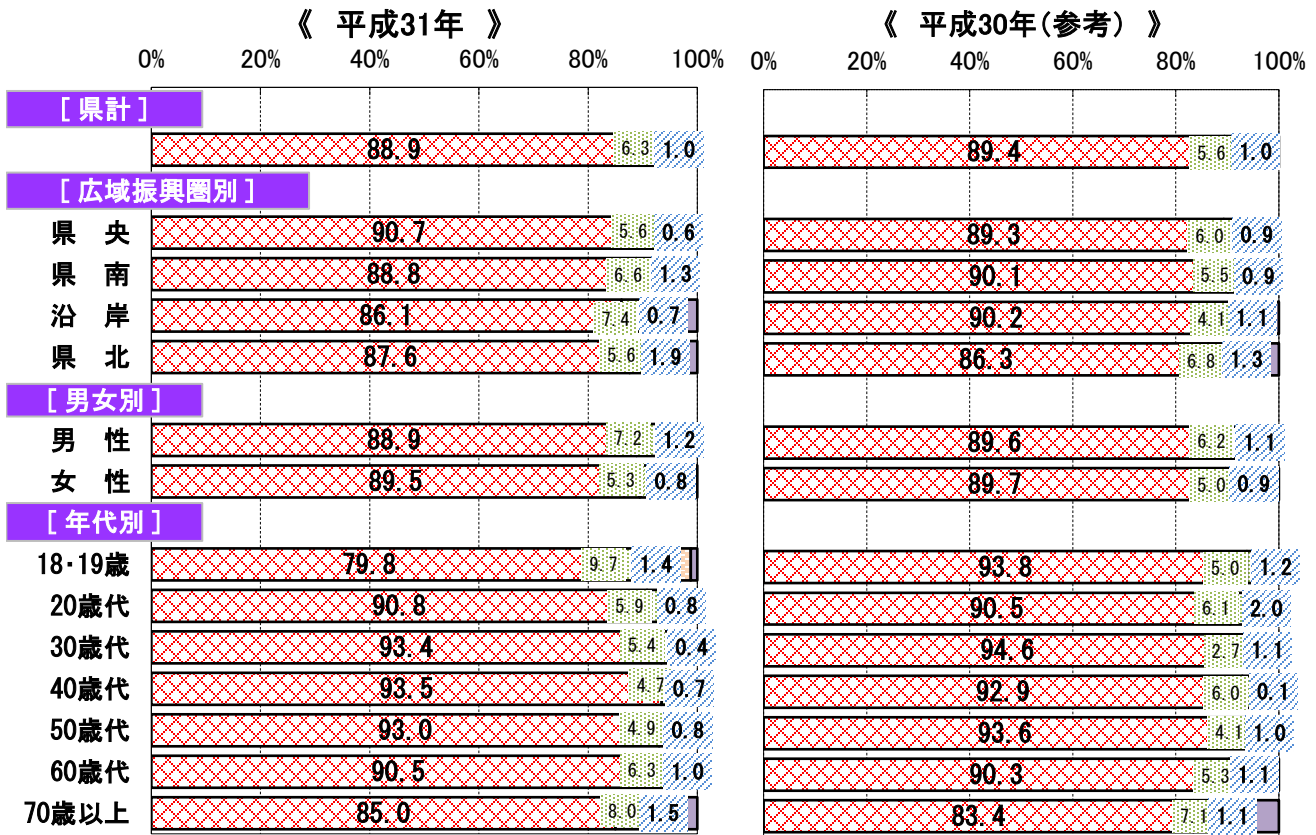
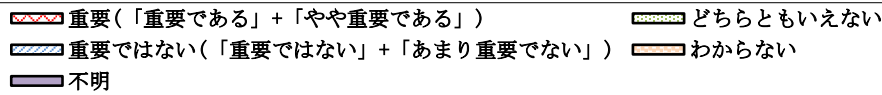


問2-19 犯罪に対する不安が少ない地域社会であること。

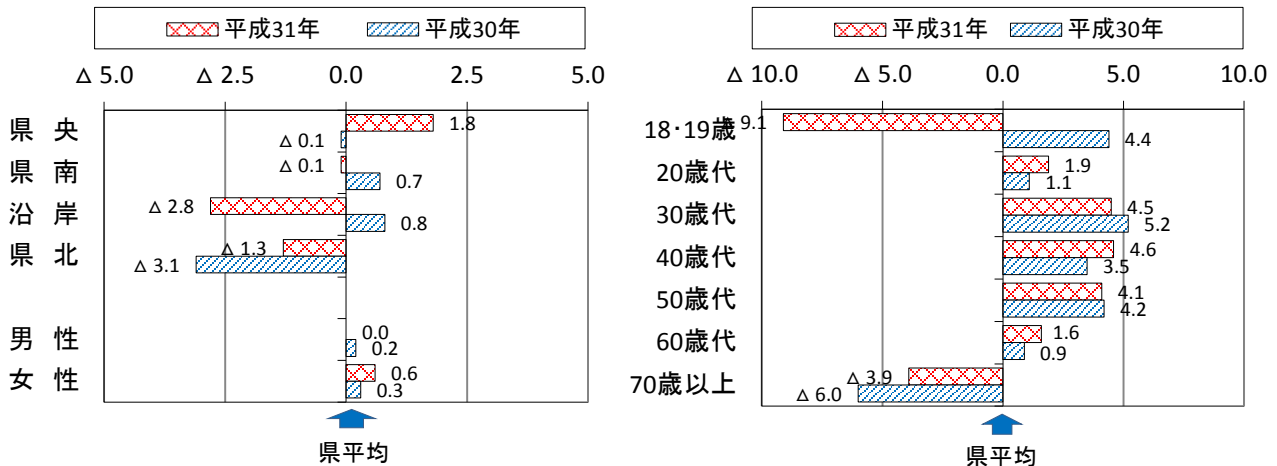
(1) 重要度について

重要が9割弱(88.9%)

- 県計では、重要(「重要である」+「やや重要である」)の割合が88.9%となっており、重要ではない(「重要ではない」+「あまり重要でない」)の割合1.0%を大きく上回っている。
- 属性別に見ると、広域振興圏別では県央(90.7%)、男女別では女性(89.5%)、年代別では40歳代(93.5%)において重要な割合が最も高くなっている。
- 県平均との差が大きいのは、広域振興圏別では沿岸(Δ2.8ポイント)、男女別では女性(0.6ポイント)、年代別では18・19歳(Δ9.1ポイント)となっている。



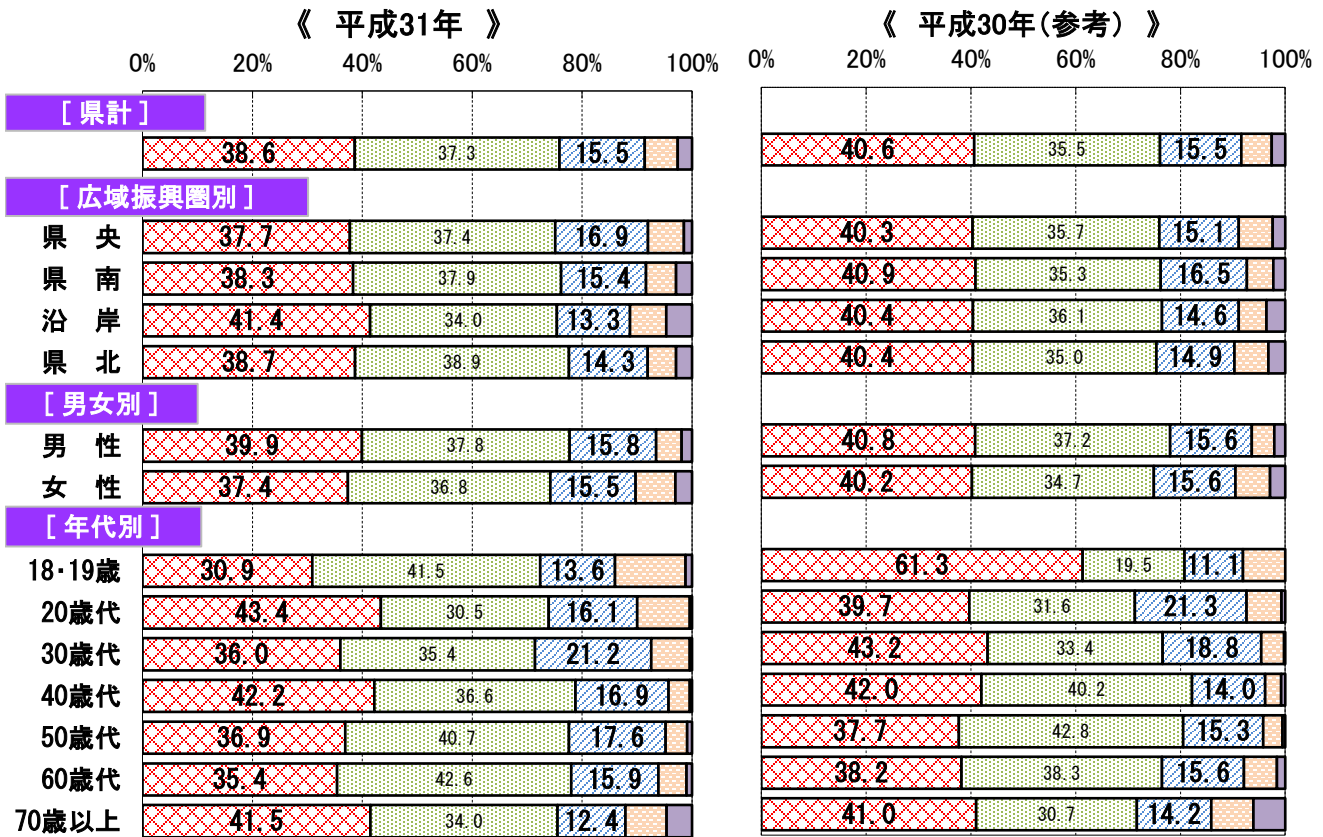
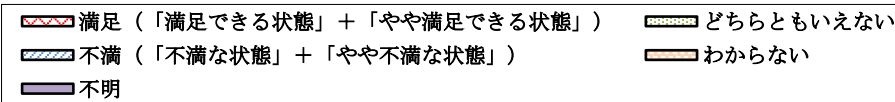
重要の割合の県平均との差



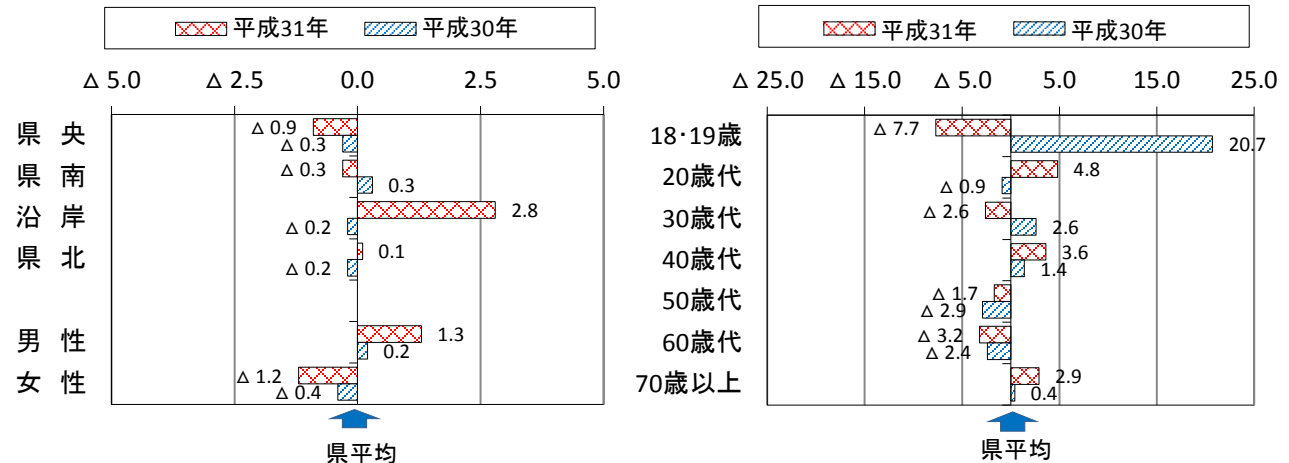
(2) 満足度について

満足が4割弱(38.6%)、不満を大きく上回る

- 県計では、満足(「満足」+「やや満足」)の割合が38.6%となっており、不満(「不満」+「やや不満」)の割合15.5%を大きく上回っている。
- 属性別に見ると、広域振興圏別では沿岸(41.4%)、男女別では男性(39.9%)、年代別では20歳代(43.4%)において満足の割合が最も高くなっている。
- 県平均との差が大きいのは、広域振興圏別では沿岸(2.8ポイント)、男女別では男性(1.3ポイント)、年代別では18・19歳(△7.7ポイント)となっている。



満足の割合の県平均との差


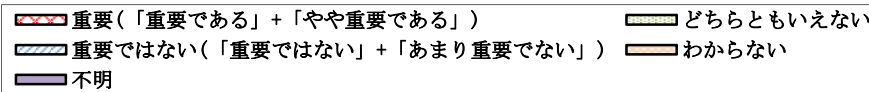


問2-20 交通事故が少ない社会であること。

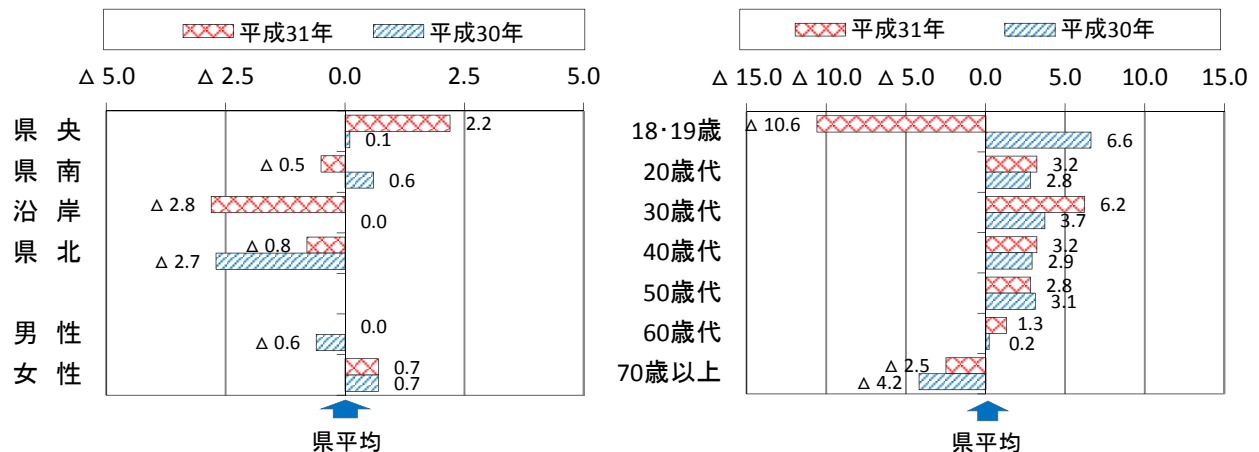
(1) 重要度について

重要が約9割(89.8%)

- 県計では、重要(「重要である」+「やや重要である」)の割合が89.8%となっており、重要ではない(「重要ではない」+「あまり重要でない」)の割合1.1%を大きく上回っている。
- 属性別に見ると、広域振興圏別では県央(92.0%)、男女別では女性(90.5%)、年代別では30歳代(96.0%)において重要の割合が最も高くなっている。
- 県平均との差が大きいのは、広域振興圏別では沿岸(△2.8ポイント)、男女別では女性(0.7ポイント)、年代別では18・19歳(△10.6ポイント)となっている。



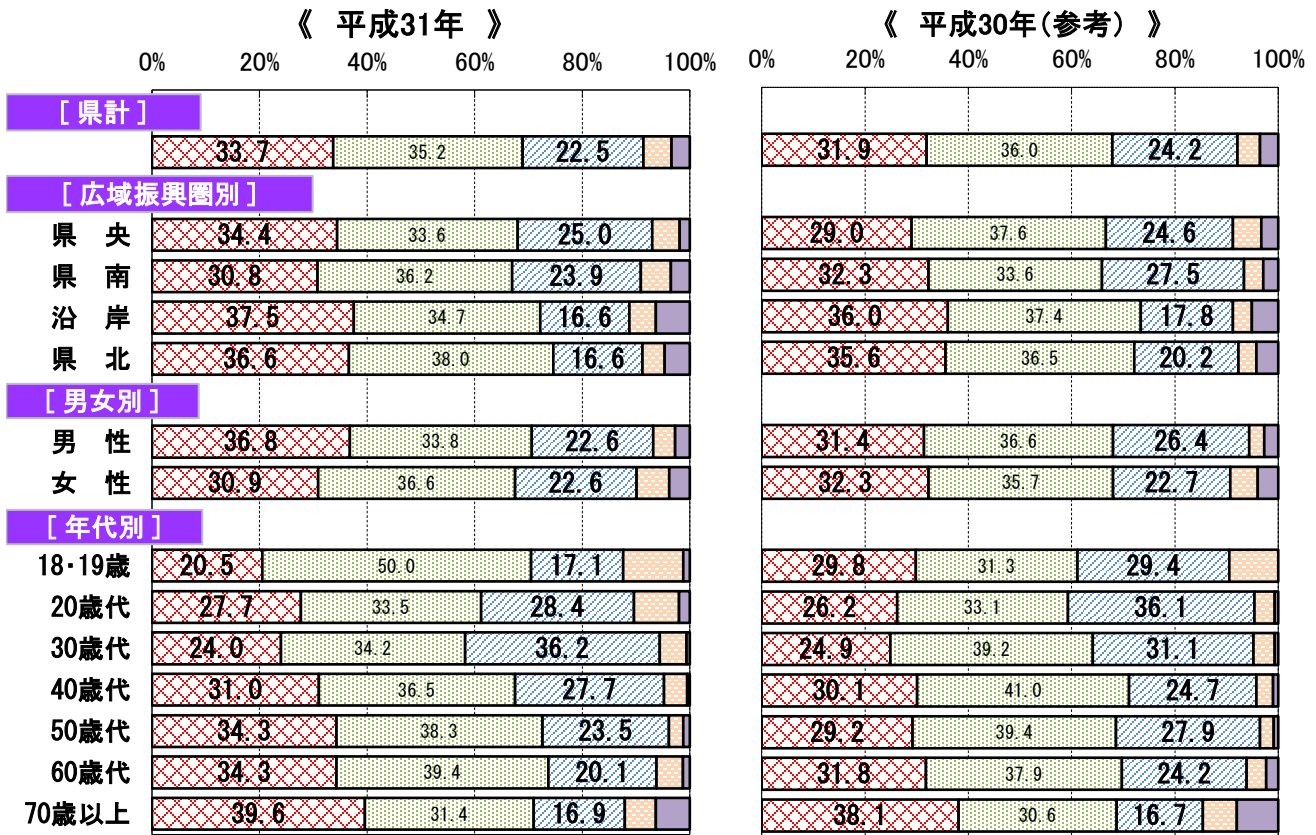
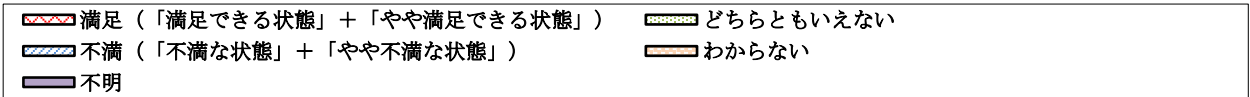
重要の割合の県平均との差



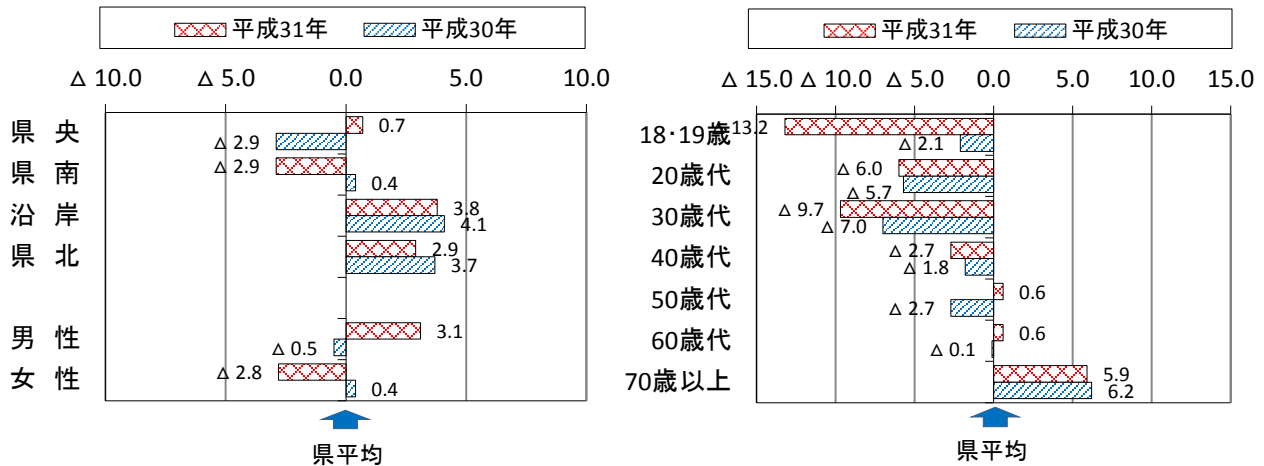
(2) 満足度について

満足が3割強(33.7%)、不満を上回る

- 県計では、満足(「満足」+「やや満足」)の割合が33.7%となっており、不満(「不満」+「やや不満」)の割合22.5%を上回っている。
- 属性別に見ると、広域振興圏別では沿岸(37.5%)、男女別では男性(36.8%)、年代別では70歳以上(39.6%)において満足の割合が最も高くなっている。
- 県平均との差が大きいのは、広域振興圏別では沿岸(3.8ポイント)、男女別では男性(3.1ポイント)、年代別では18・19歳(Δ13.2ポイント)となっている。



満足の割合の県平均との差

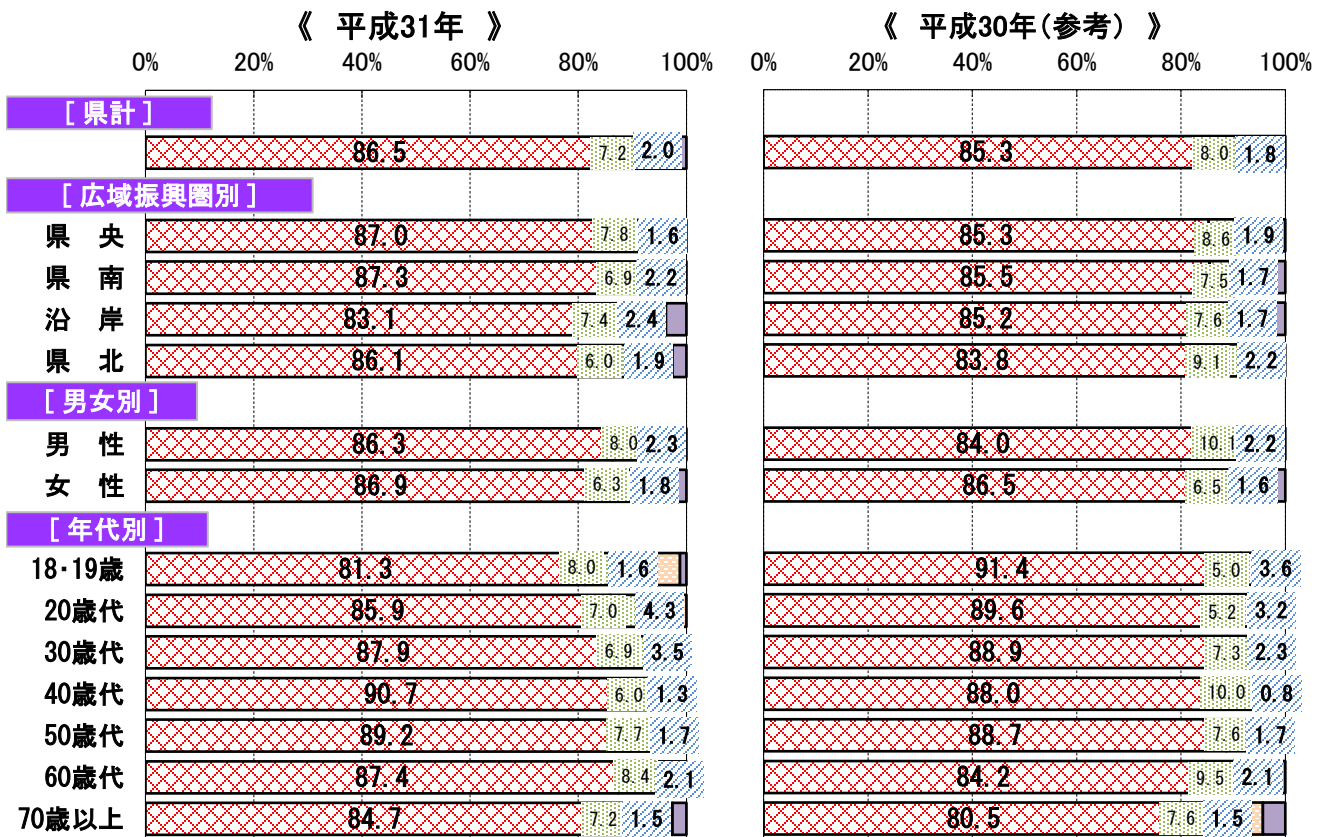
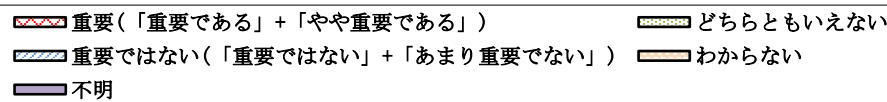


問2-21 悪質商法、架空請求、多重債務などの消費者トラブルについて、適切な相談や支援を受けられる社会であること。

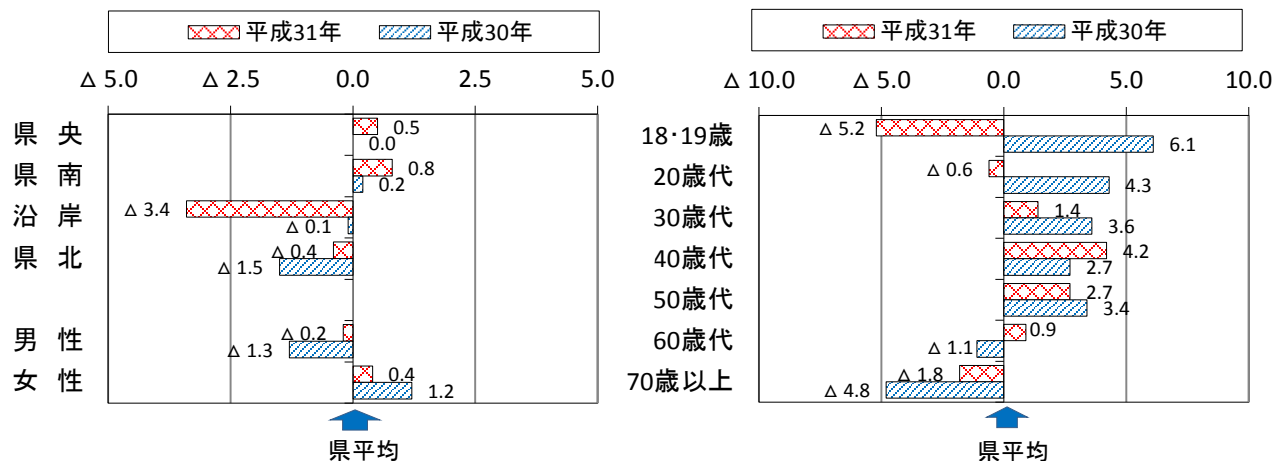
(1) 重要度について

重要が9割弱(86.5%)

- 県計では、重要(「重要である」+「やや重要である」)の割合が86.5%となっており、重要ではない(「重要ではない」+「あまり重要でない」)の割合2.0%を大きく上回っている。
- 属性別に見ると、広域振興圏別では県南(87.3%)、男女別では女性(86.9%)、年代別では40歳代(90.7%)において重要な割合が最も高くなっている。
- 県平均との差が大きいのは、広域振興圏別では沿岸(△3.4ポイント)、男女別では女性(0.4ポイント)、年代別では18・19歳(△5.2ポイント)となっている。



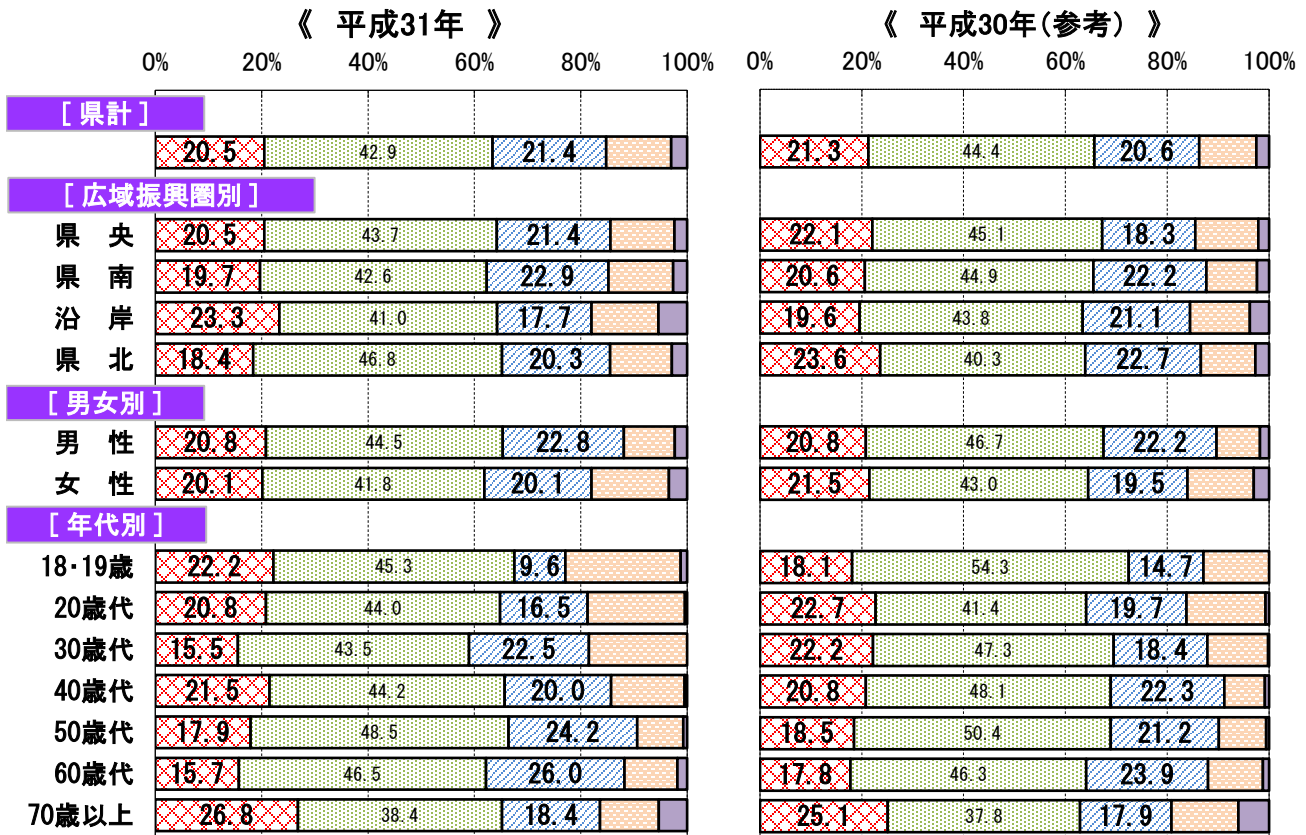
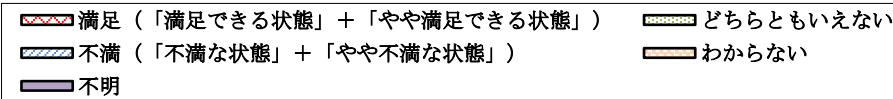
重要の割合の県平均との差



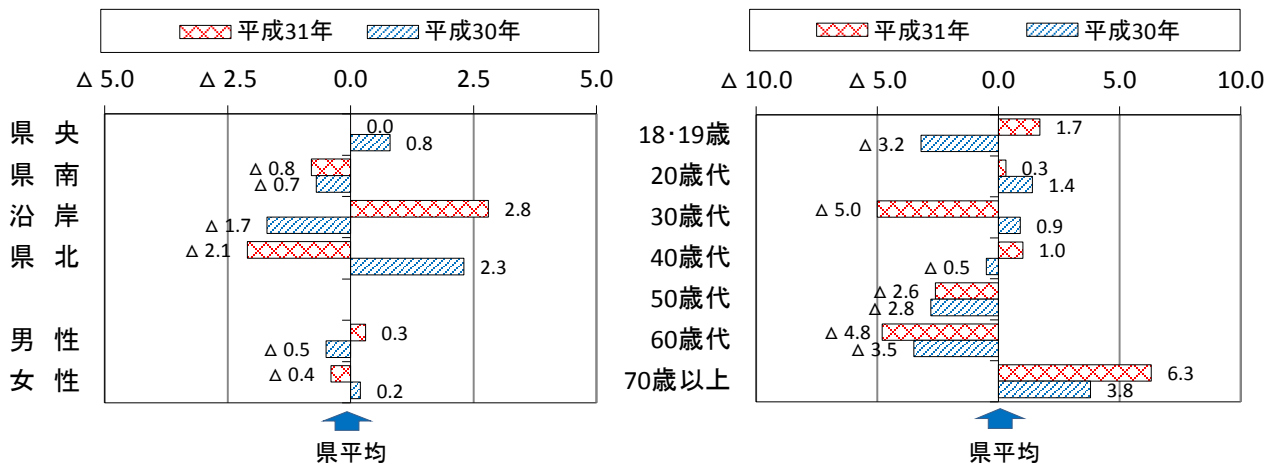
(2) 満足度について

満足が2割強(20.5%)、不満とほとんど差はない

- 県計では、満足(「満足」+「やや満足」)の割合が20.5%となっており、不満(「不満」+「やや不満」)の割合21.4%とほとんど差はない。
- 属性別に見ると、広域振興圏別では沿岸(23.3%)、男女別では男性(20.8%)、年代別では70歳以上(26.8%)において満足の割合が最も高くなっている。
- 県平均との差が大きいのは、広域振興圏別では沿岸(2.8ポイント)、男女別では女性(△0.4ポイント)、年代別では70歳以上(6.3ポイント)となっている。



満足の割合の県平均との差

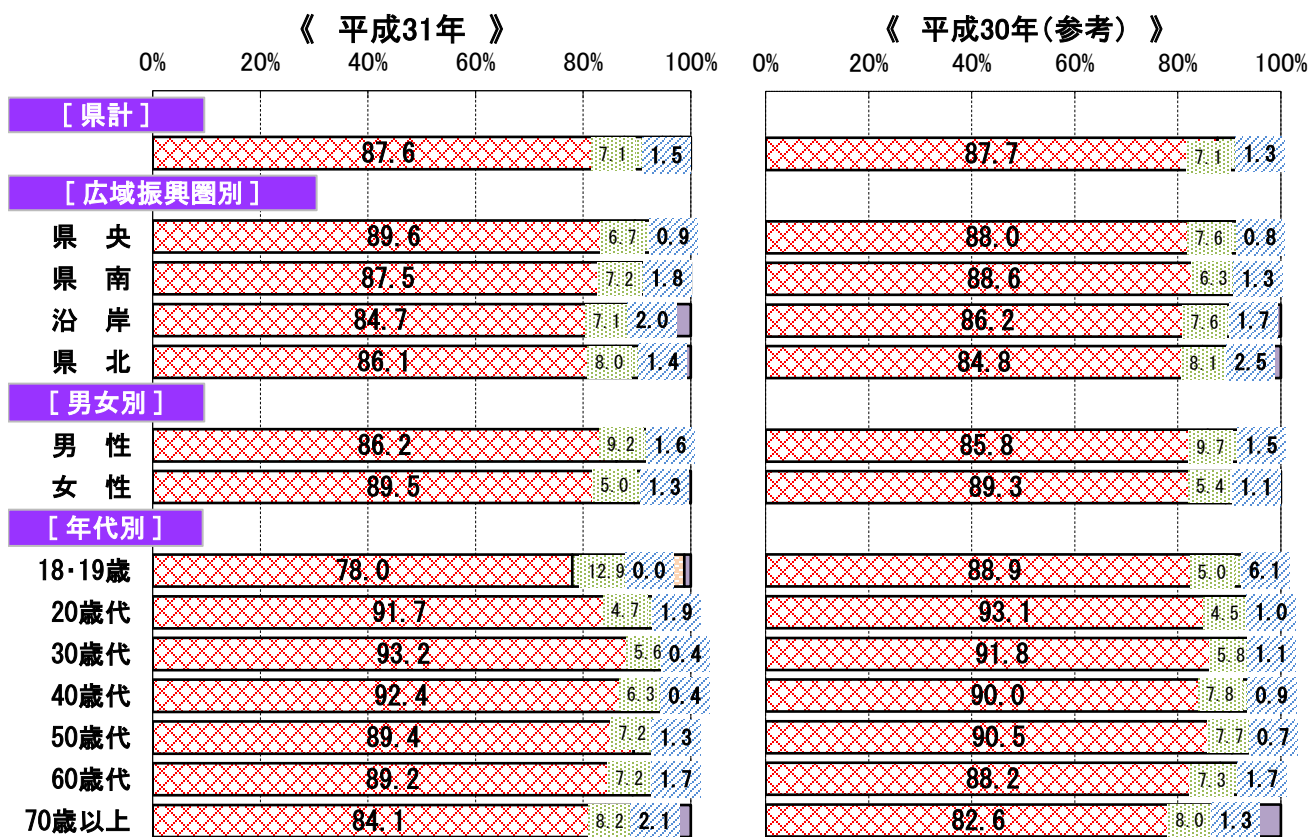
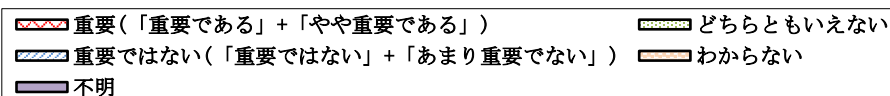


問2-22 購入する食品の安全性又は信頼性に不安を感じない社会であること。

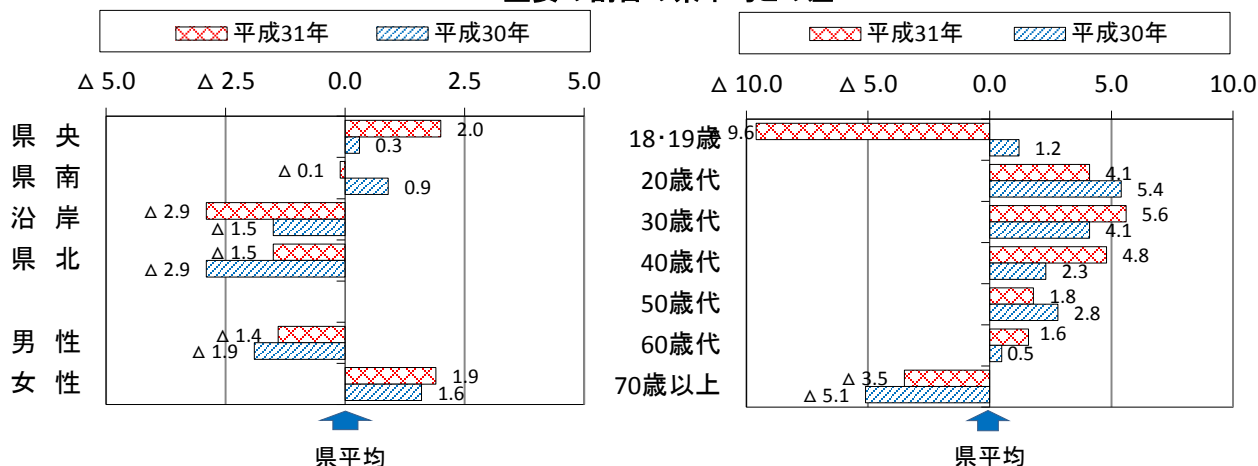
(1) 重要度について

重要が9割弱(87.6%)

- 県計では、重要(「重要である」+「やや重要である」)の割合が87.6%となっており、重要ではない(「重要ではない」+「あまり重要でない」)の割合1.5%を大きく上回っている。
- 属性別に見ると、広域振興圏別では県央(89.6%)、男女別では女性(89.5%)、年代別では30歳代(93.2%)において重要な割合が最も高くなっている。
- 県平均との差が大きいのは、広域振興圏別では沿岸(△2.9ポイント)、男女別では女性(1.9ポイント)、年代別では18・19歳(△9.6ポイント)となっている。



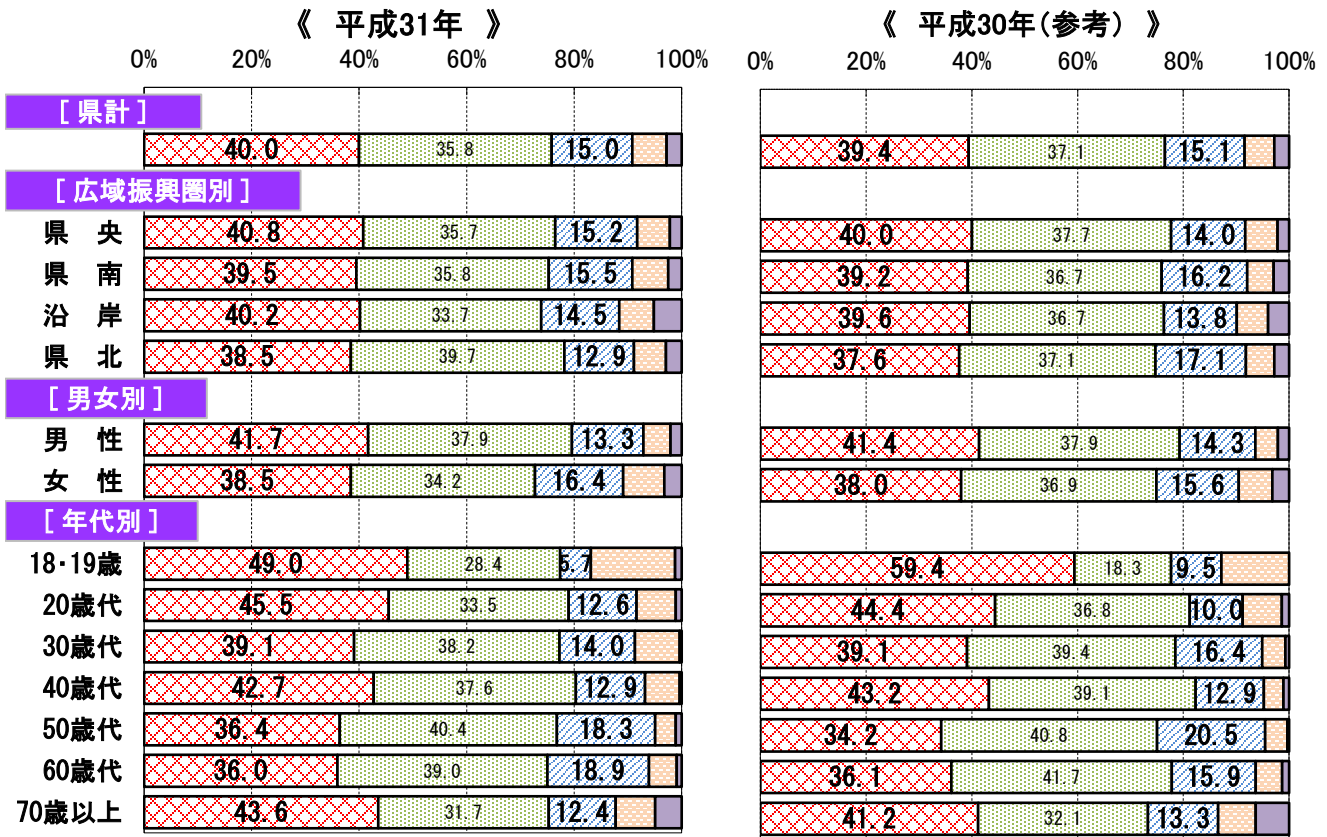
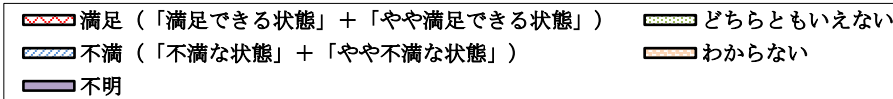
重要な割合の県平均との差



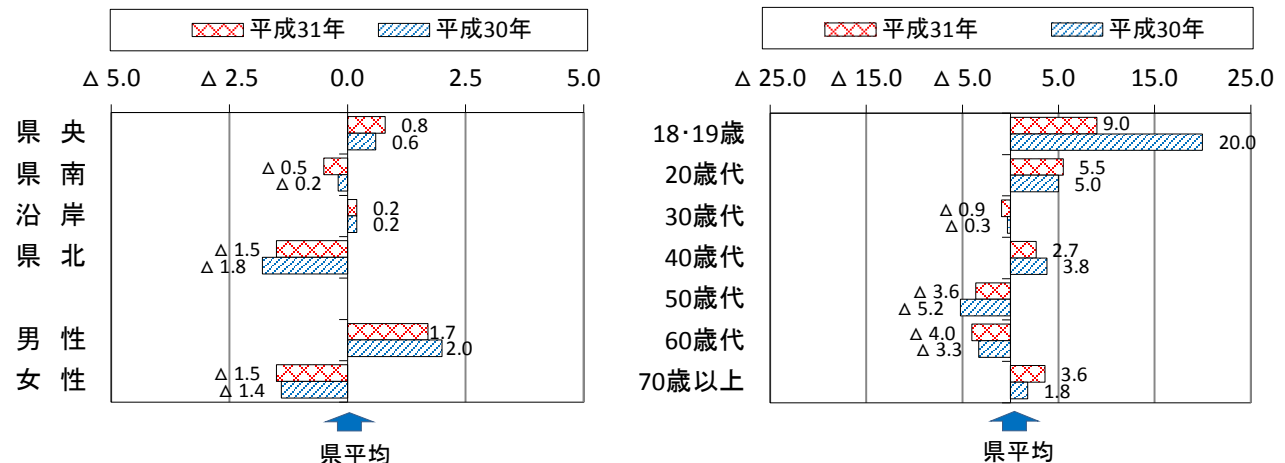
(2) 満足度について

満足が4割(40.0%)、不満を大きく上回る

- 県計では、満足(「満足」+「やや満足」)の割合が40.0%となっており、不満(「不満」+「やや不満」)の割合15.0%を大きく上回っている。
- 属性別に見ると、広域振興圏別では県央(40.8%)、男女別では男性(41.7%)、年代別では18・19歳(49.0%)において満足の割合が最も高くなっている。
- 県平均との差が大きいのは、広域振興圏別では県北(△1.5ポイント)、男女別では男性(1.7ポイント)、年代別では18・19歳(9.0ポイント)となっている。



満足の割合の県平均との差


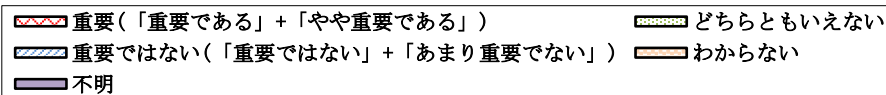


問2-23 岩手に移り住む人や岩手を訪れる人が増え、地域に活力が生まれていること。

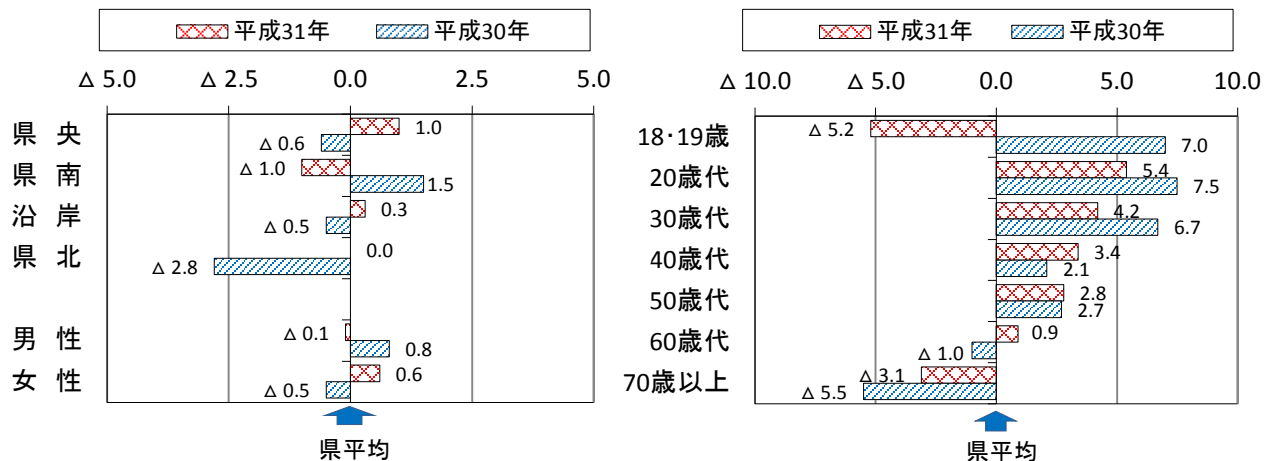
(1) 重要度について

重要が8割弱(78.4%)

- 県計では、重要(「重要である」+「やや重要である」)の割合が78.4%となっており、重要ではない(「重要ではない」+「あまり重要でない」)の割合3.0%を大きく上回っている。
- 属性別に見ると、広域振興圏別では県央(79.4%)、男女別では女性(79.0%)、年代別では20歳代(83.8%)において重要な割合が最も高くなっている。
- 県平均との差が大きいのは、広域振興圏別では県央(1.0ポイント)及び県南(Δ1.0ポイント)、男女別では女性(0.6ポイント)、年代別では20歳代(5.4ポイント)となっている。



重要な割合の県平均との差

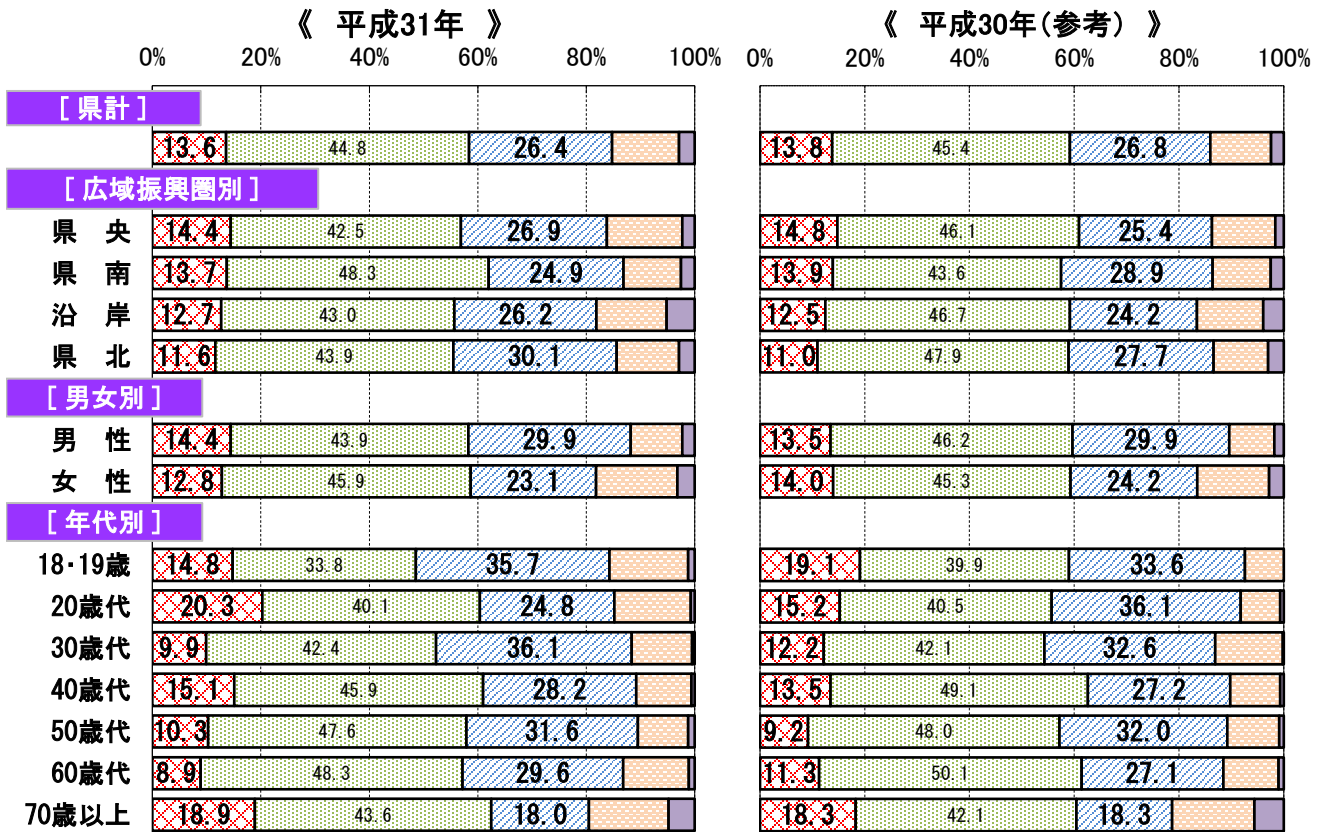


(2) 満足度について

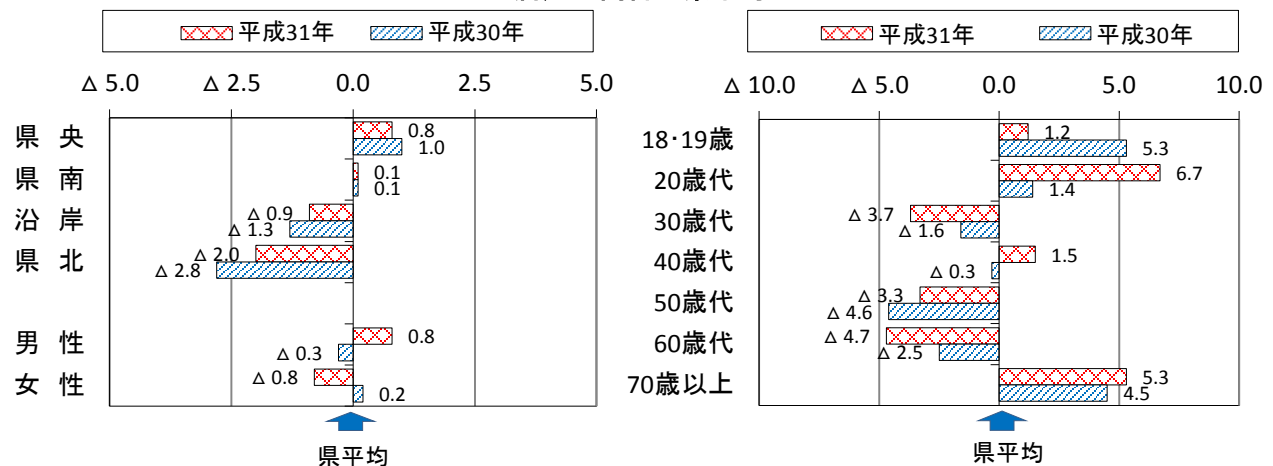
満足が1割強(13.6%)、不満を下回る

- 県計では、満足(「満足」+「やや満足」)の割合が13.6%となっており、不満(「不満」+「やや不満」)の割合26.4%を下回っている。
- 属性別に見ると、広域振興圏別では県央(14.4%)、男女別では男性(14.4%)、年代別では20歳代(20.3%)において満足の割合が最も高くなっている。
- 県平均との差が大きいのは、広域振興圏別では県北(△2.0ポイント)、年代別では20歳代(6.7ポイント)となっている。

満足(「満足できる状態」+「やや満足できる状態」)
 不満(「不満な状態」+「やや不満な状態」)
 不明
 どちらともいえない
 わからない



満足の割合の県平均との差




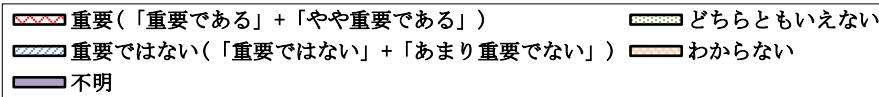
問2-24 だれもが市民活動に参加できる社会であること。

市民活動とは、NPO、ボランティア、自治会・町内会(子供会行事への参加、清掃や美化活動等を含む)などの活動をさします。

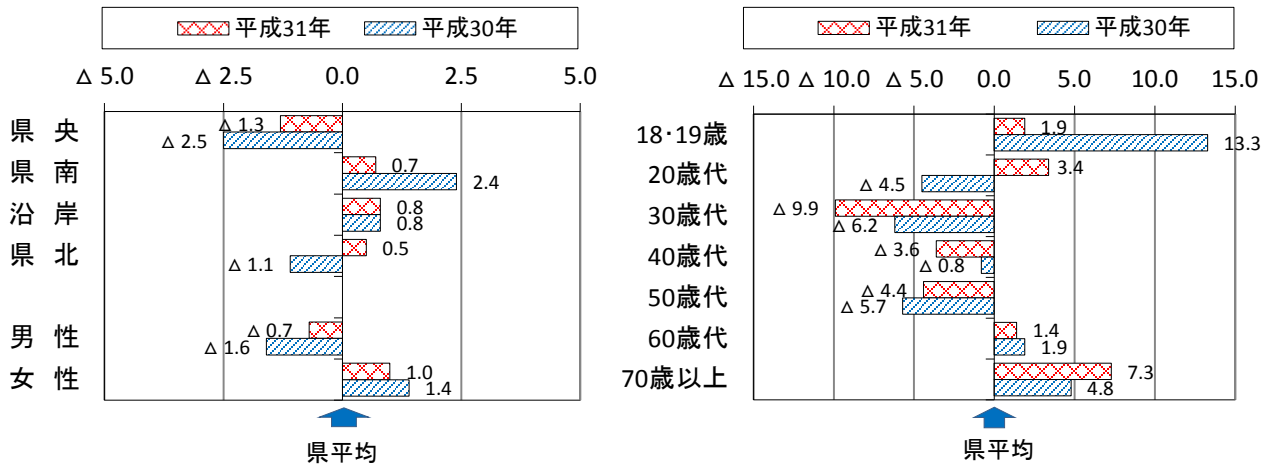
(1) 重要度について

重要が約65%(64.1%)

- 県計では、重要(「重要である」+「やや重要である」)の割合が64.1%となっており、重要ではない(「重要ではない」+「あまり重要でない」)の割合6.3%を大きく上回っている。
- 属性別に見ると、広域振興圏別では沿岸(64.9%)、男女別では女性(65.1%)、年代別では70歳以上(71.4%)において重要な割合が最も高くなっている。
- 県平均との差が大きいのは、広域振興圏別では県央(△1.3ポイント)、男女別では女性(1.0ポイント)、年代別では30歳代(△9.9ポイント)となっている。



重要の割合の県平均との差

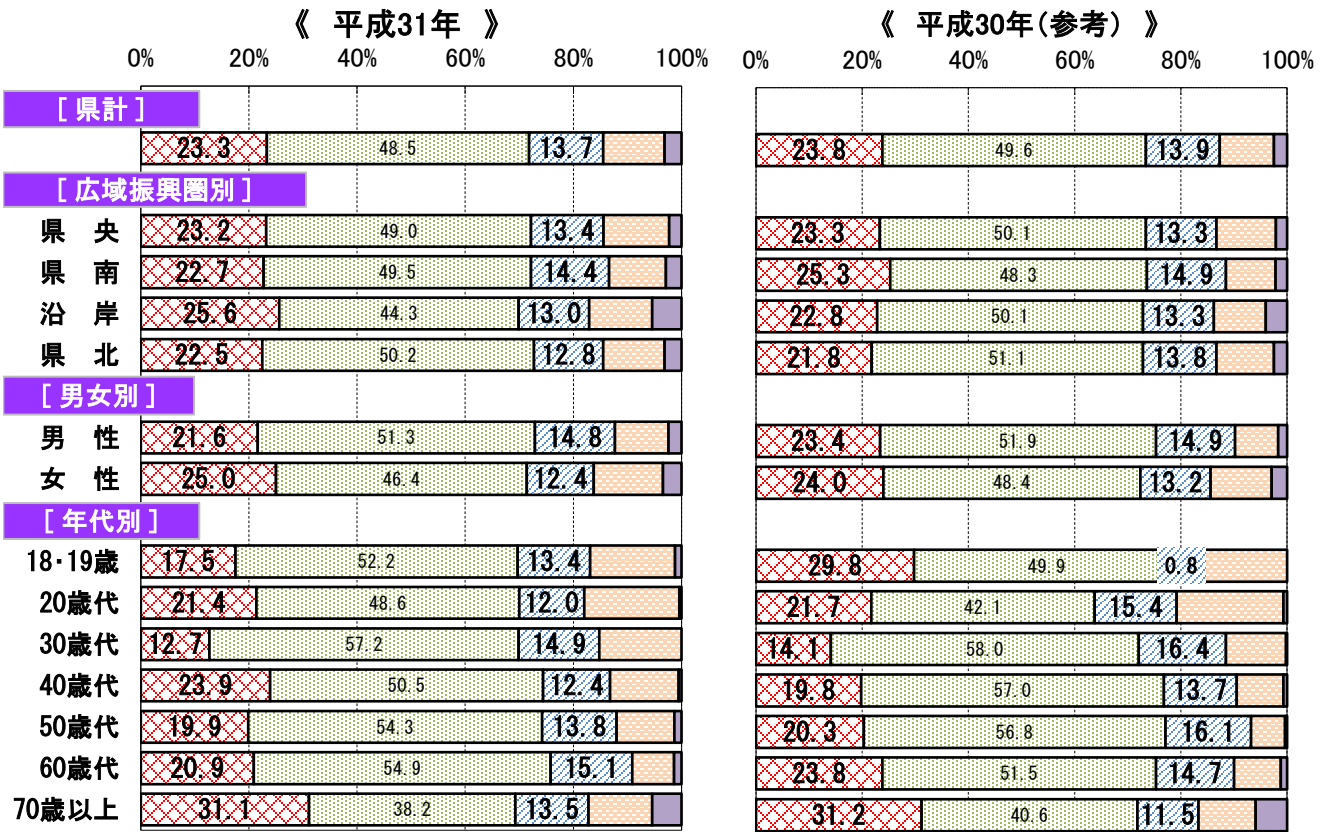


(2) 満足度について

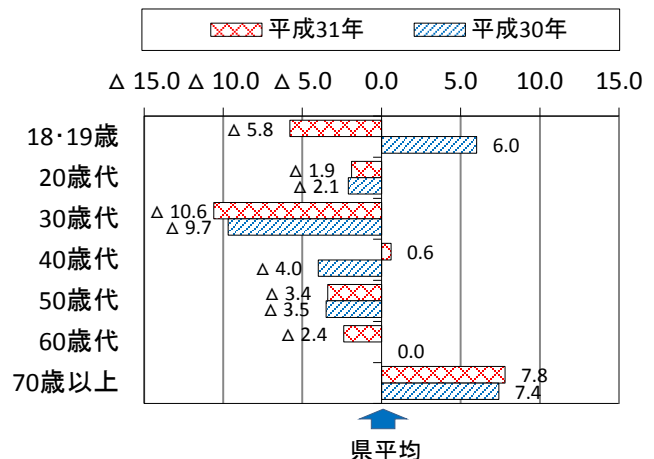
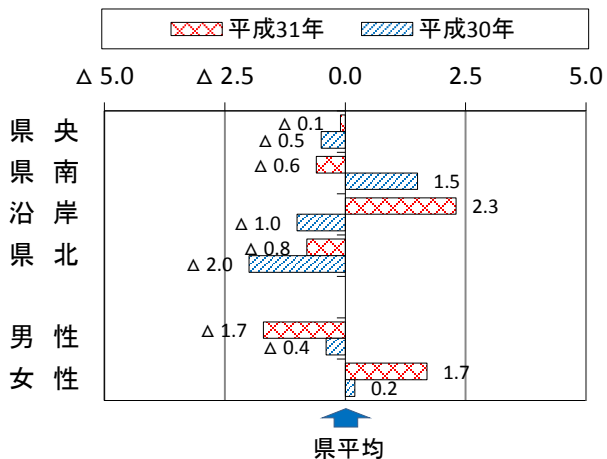
満足が2割強(23.3%)、不満を上回る

- 県計では、満足(「満足できる状態」+「やや満足できる状態」)の割合が23.3%となっており、不満(「不満な状態」+「やや不満な状態」)の割合13.7%を上回っている。
- 属性別に見ると、広域振興圏別では沿岸(25.6%)、男女別では女性(25.0%)、年代別では70歳以上(31.1%)において満足の割合が最も高くなっている。
- 県平均との差が大きいのは、広域振興圏別では沿岸(2.3ポイント)、年代別では30歳代(△10.6ポイント)となっている。

満足(「満足できる状態」+「やや満足できる状態」)
 不満(「不満な状態」+「やや不満な状態」)
 不明
 どちらともいえない
 わからない



満足の割合の県平均との差

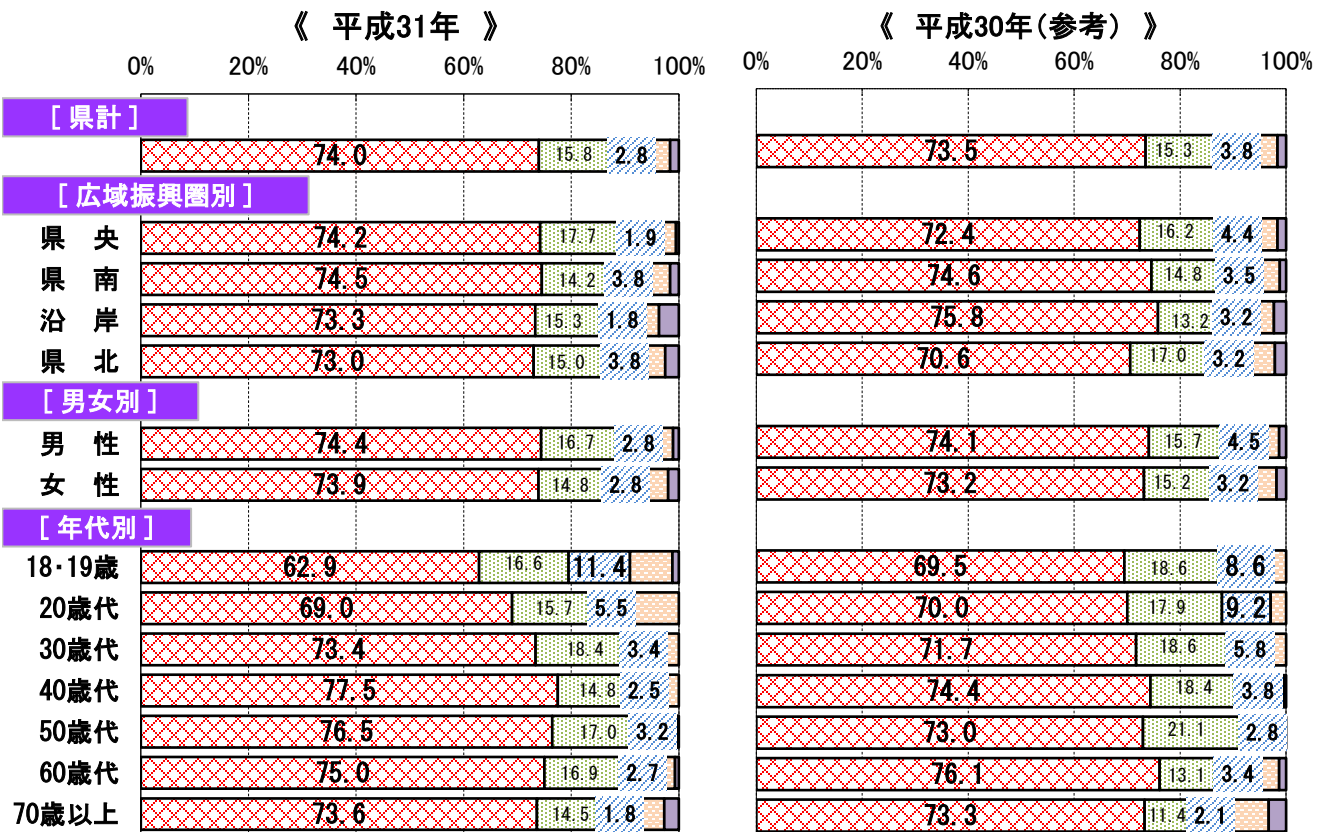
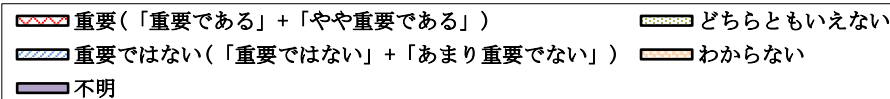


問2-25 地域全体が一体となって青少年の健全育成に取り組んでいること。

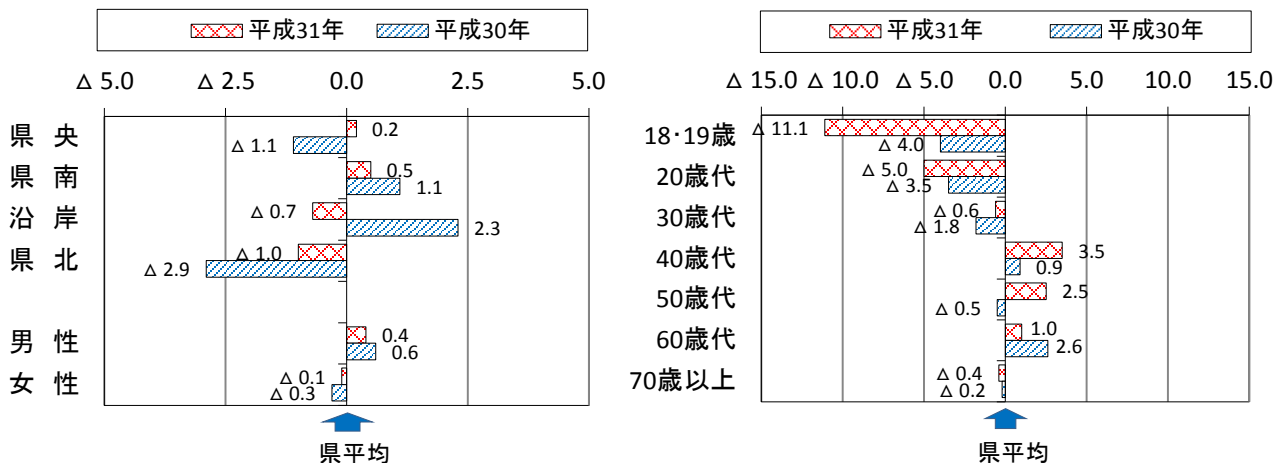
(1) 重要度について

重要が約75%(74.0%)

- 県計では、重要(「重要である」+「やや重要である」)の割合が74.0%となっており、重要ではない(「重要ではない」+「あまり重要でない」)の割合2.8%を大きく上回っている。
- 属性別に見ると、広域振興圏別では県南(74.5%)、男女別では男性(74.4%)、年代別では40歳代(77.5%)において重要な割合が最も高くなっている。
- 県平均との差が大きいのは、広域振興圏別では県北(△1.0ポイント)、男女別では男性(0.4ポイント)、年代別では18・19歳(△11.1ポイント)となっている。



重要の割合の県平均との差

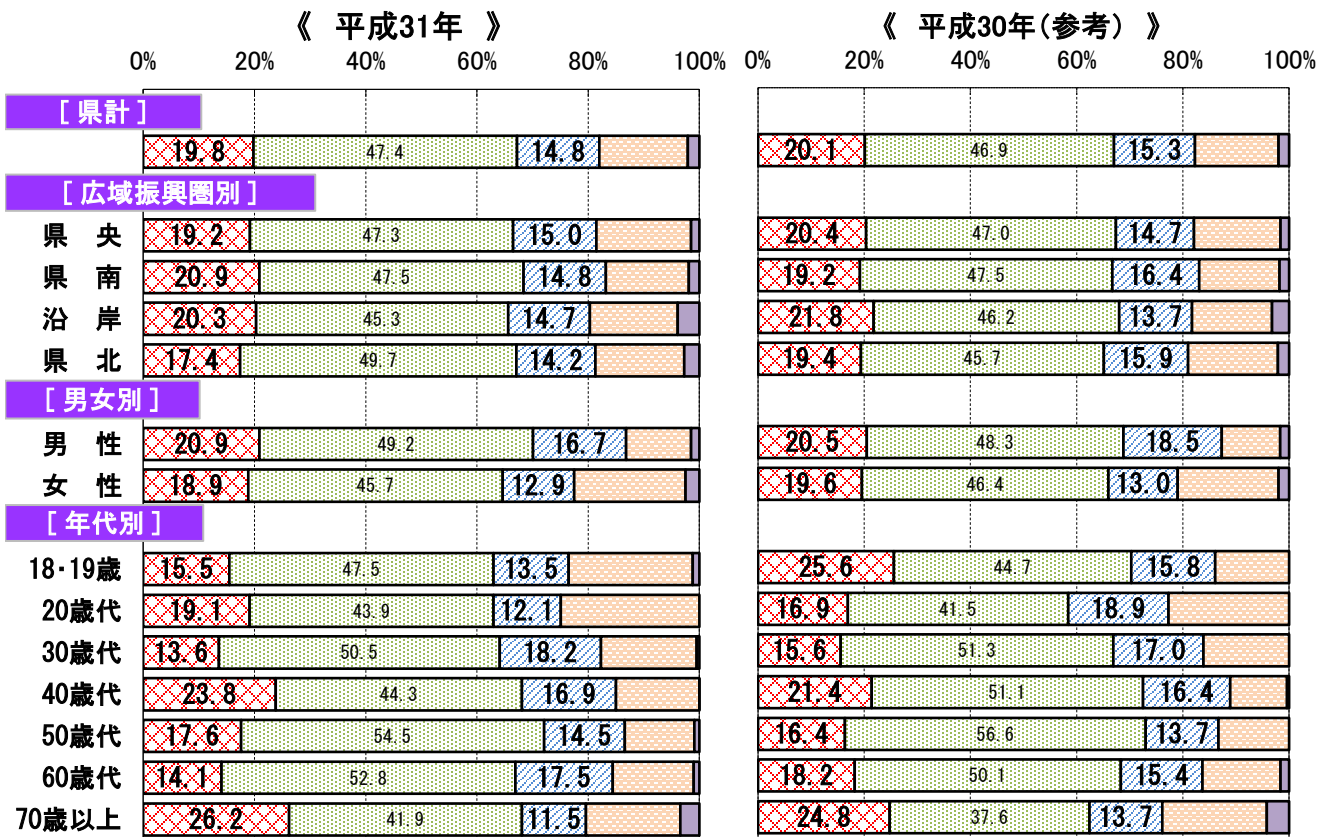


(2) 満足度について

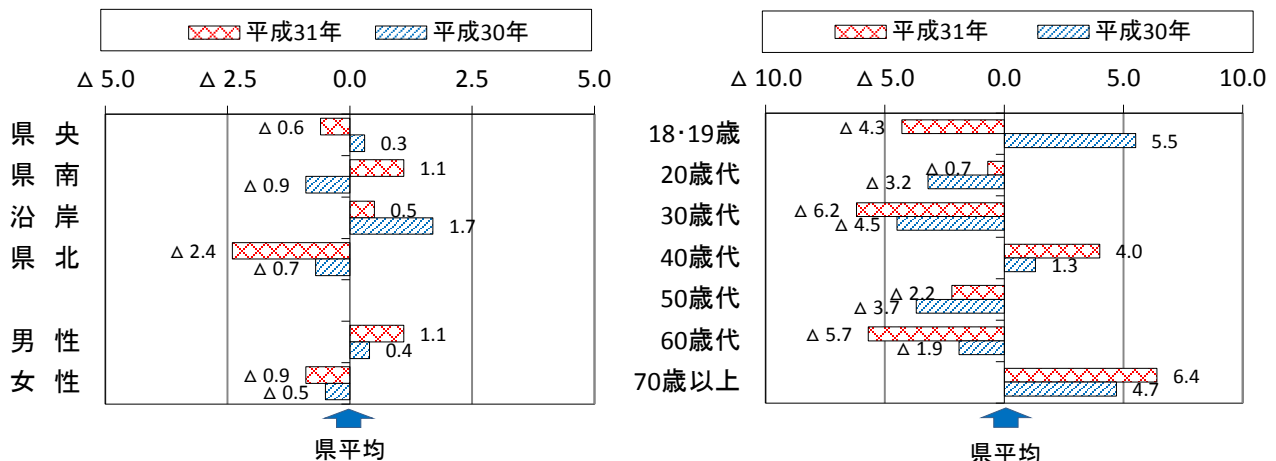
満足が約2割(19.8%)、不満を若干上回る

- 県計では、満足(「満足」+「やや満足」)の割合が19.8%となっており、不満(「不満」+「やや不満」)の割合14.8%を上回っている。
- 属性別に見ると、広域振興圏別では県南(20.9%)、男女別では男性(20.9%)、年代別では70歳以上(26.2%)において満足の割合が最も高くなっている。
- 県平均との差が大きいのは、広域振興圏別では県北(△2.4ポイント)、男女別では男性(1.1ポイント)、年代別では70歳以上(6.4ポイント)となっている。

満足(「満足できる状態」+「やや満足できる状態」)
 どちらともいえない
 不満(「不満な状態」+「やや不満な状態」)
 わからない
 不明



満足の割合の県平均との差


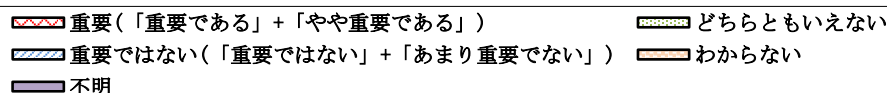


問2-26 女性も男性も社会のあらゆる分野に等しく参画し、一人ひとりの個性と能力を十分に発揮できる社会が実現されていること。

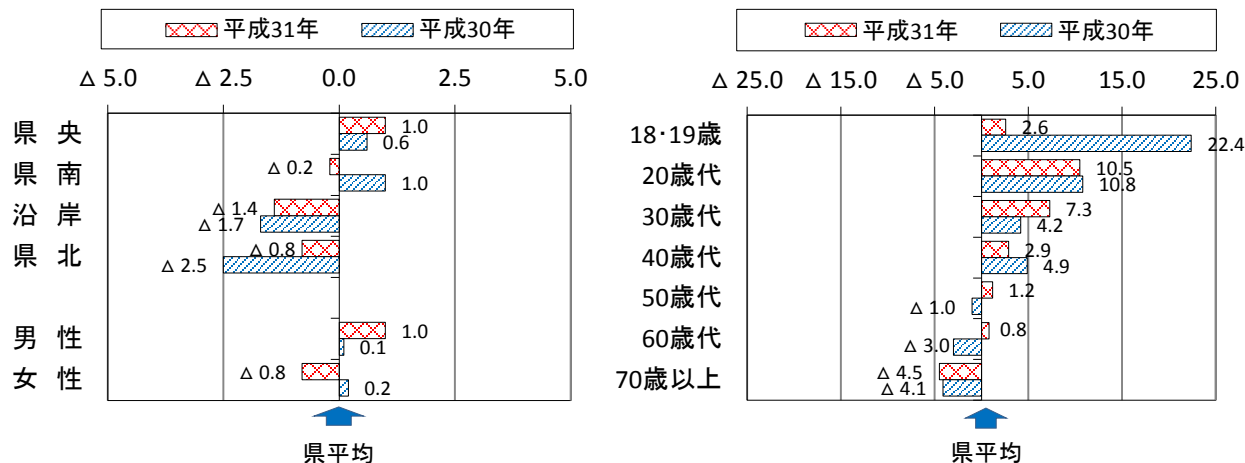
(1) 重要度について

重要が7割強(71.3%)

- 県計では、重要(「重要である」+「やや重要である」)の割合が71.3%となっており、重要ではない(「重要ではない」+「あまり重要でない」)の割合4.0%を大きく上回っている。
- 属性別に見ると、広域振興圏別では県央(72.3%)、男女別では男性(72.3%)、年代別では20歳代(81.8%)において重要な割合が最も高くなっている。
- 県平均との差が大きいのは、広域振興圏別では沿岸(△1.4ポイント)、男女別では男性(1.0ポイント)、年代別では20歳代(10.5ポイント)となっている。



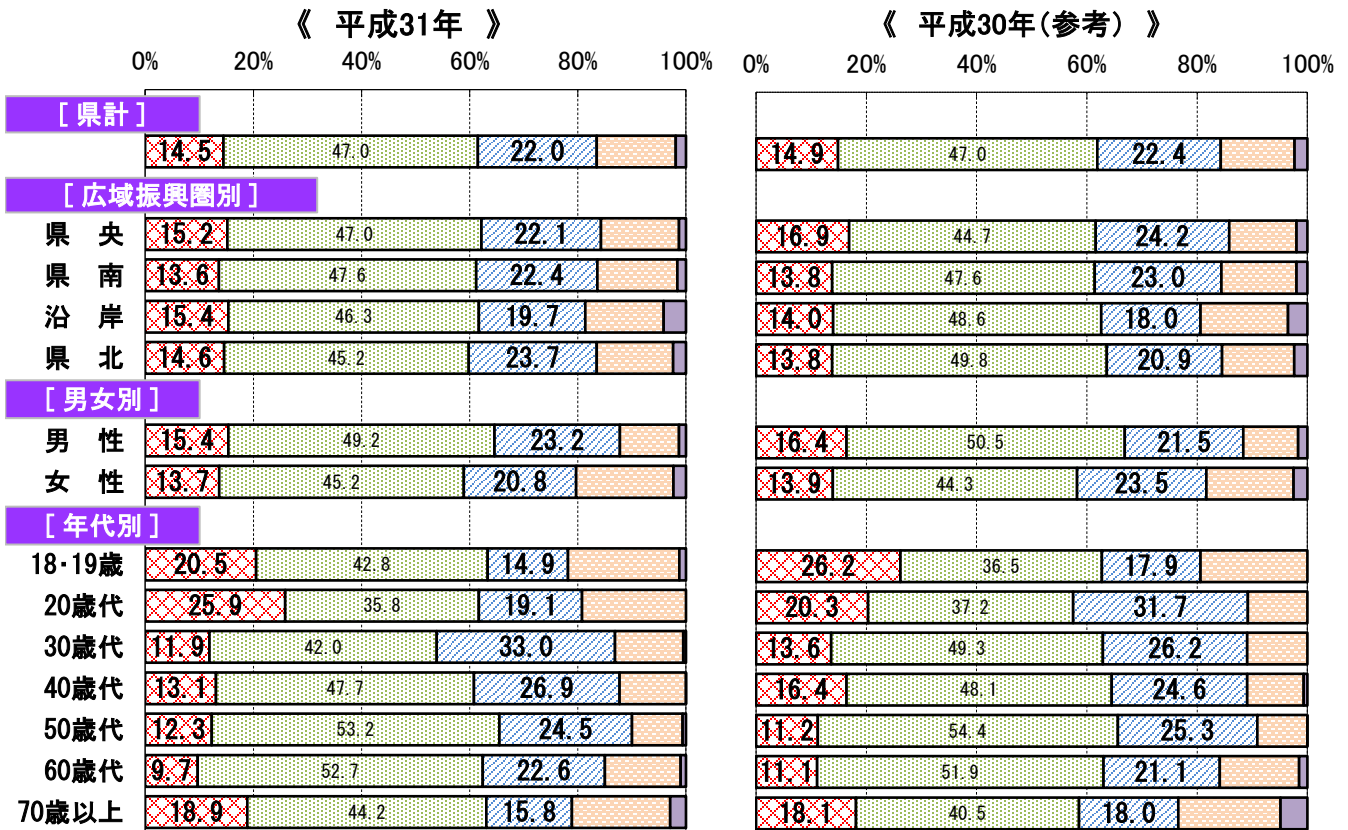
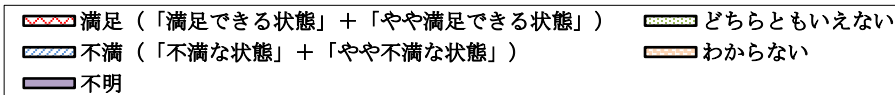
重要な割合の県平均との差



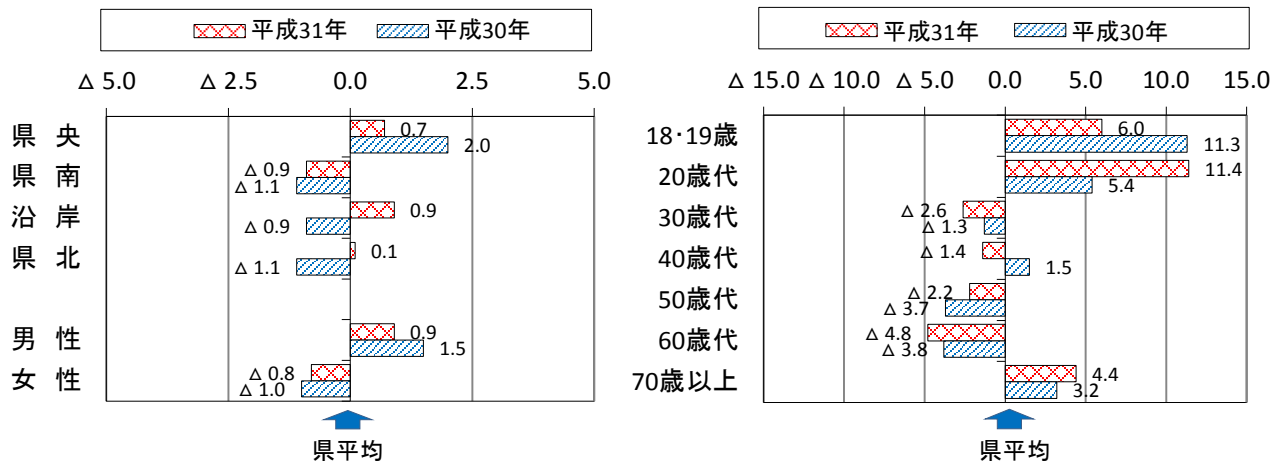
(2) 満足度について

満足が約15%(14.5%)、不満を下回る

- 県計では、満足(「満足」+「やや満足」)の割合が14.5%となっており、不満(「不満」+「やや不満」)の割合22.0%を下回っている。
- 属性別に見ると、広域振興圏別では沿岸(15.4%)、男女別では男性(15.4%)、年代別では20歳代(25.9%)において満足の割合が最も高くなっている。
- 県平均との差が大きいのは、広域振興圏別では県南(△0.9ポイント)及び沿岸(0.9ポイント)、男女別では男性(0.9ポイント)、年代別では20歳代(11.4ポイント)となっている。



満足の割合の県平均との差


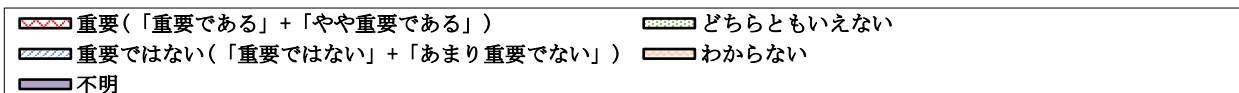


問2-27 学校が、学力や体力の向上などの目標に向かって、家庭や地域と一緒に取り組んでいること。

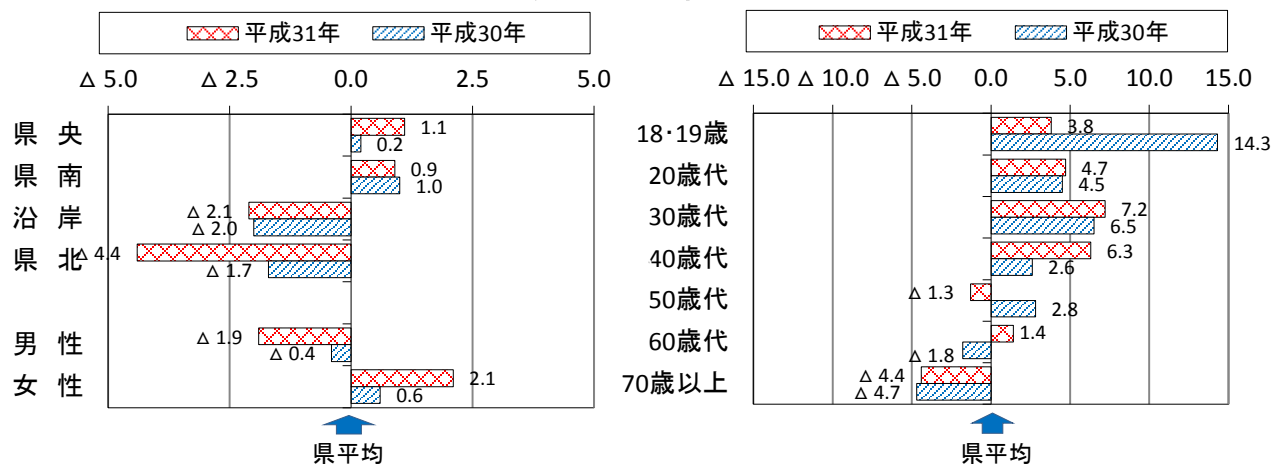
(1) 重要度について

重要が8割弱(77.7%)

- 県計では、重要(「重要である」+「やや重要である」)の割合が77.7%となっており、重要ではない(「重要ではない」+「あまり重要でない」)の割合3.1%を大きく上回っている。
- 属性別に見ると、広域振興圏別では県央(78.8%)、男女別では女性(79.8%)、年代別では30歳代(84.9%)において重要な割合が最も高くなっている。
- 県平均との差が大きいのは、広域振興圏別では県北(△4.4ポイント)、男女別では女性(2.1ポイント)、年代別では30歳代(7.2ポイント)となっている。



重要な割合の県平均との差

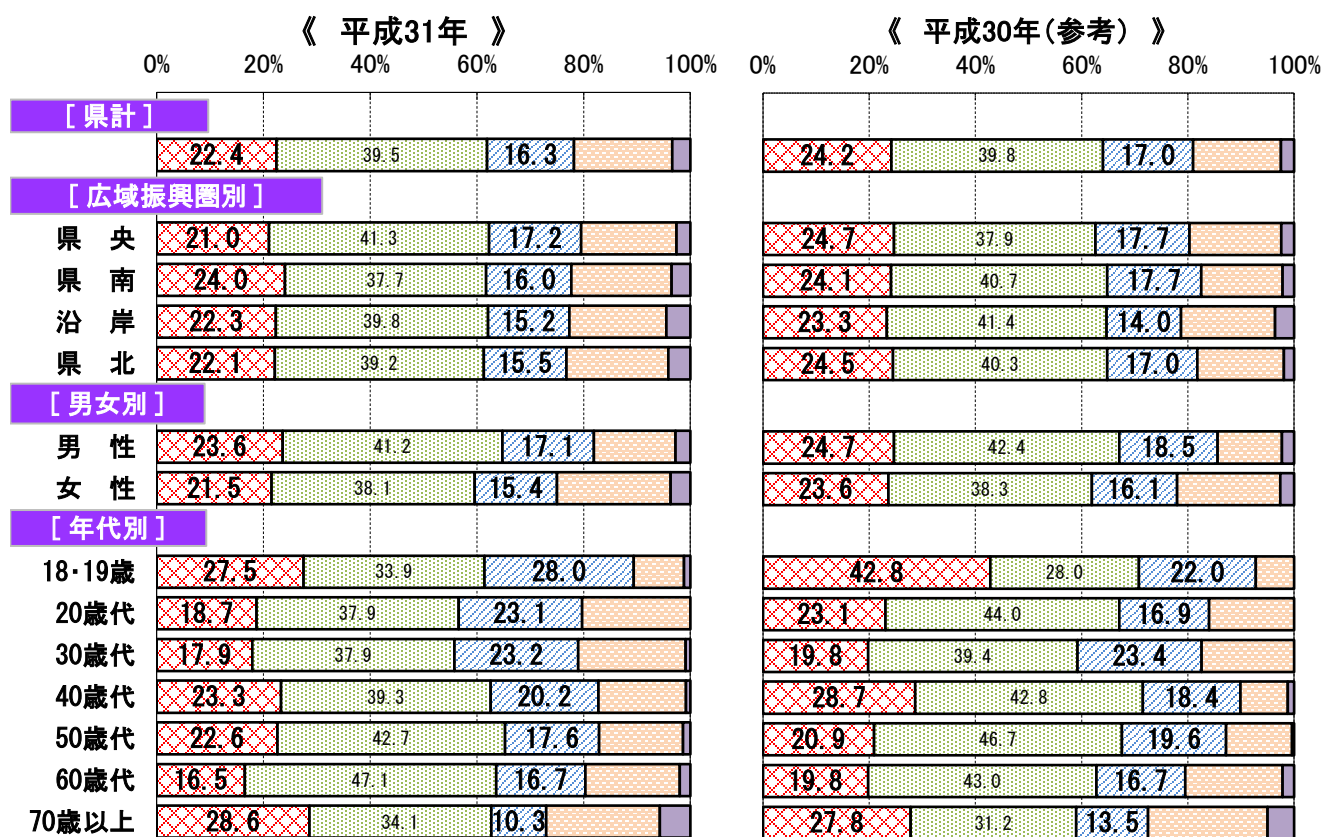


(2) 満足度について

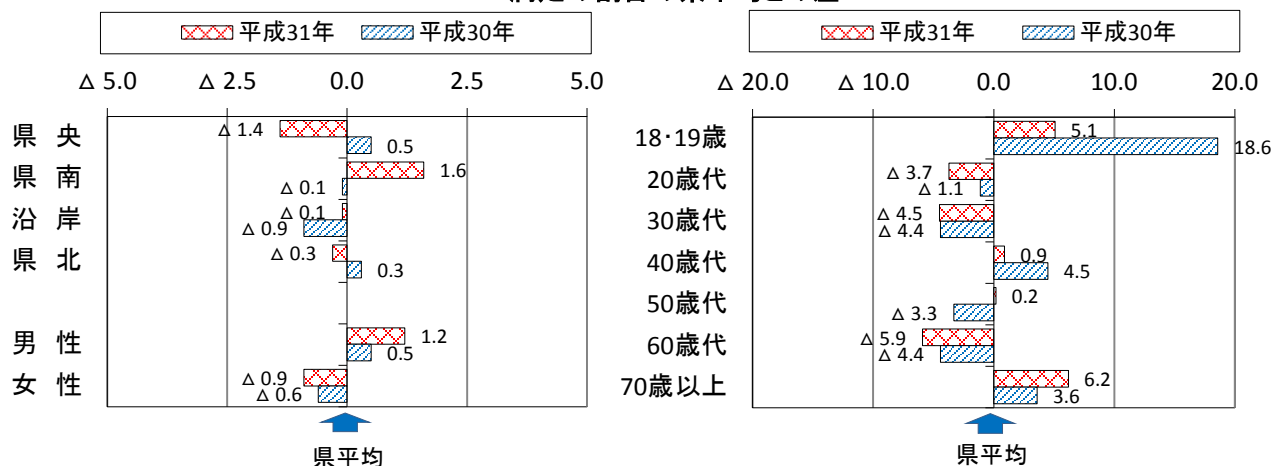
満足が2割強(22.4%)、不満を上回る

- 県計では、満足(「満足」+「やや満足」)の割合が22.4%となっており、不満(「不満」+「やや不満」)の割合16.3%を上回っている。
- 属性別に見ると、広域振興圏別では県南(24.0%)、男女別では男性(23.6%)、年代別では70歳以上(28.6%)において満足の割合が最も高くなっている。
- 県平均との差が大きいのは、広域振興圏別では県南(1.6ポイント)、男女別では男性(1.2ポイント)、年代別では70歳以上(6.2ポイント)となっている。

満足(「満足できる状態」+「やや満足できる状態」)
 不満(「不満な状態」+「やや不満な状態」)
 不明
 どちらともいえない
 わからない



満足の割合の県平均との差


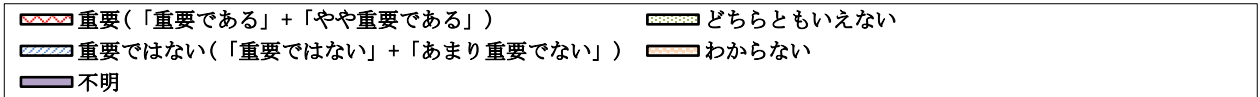


問2-28 子どもたちの学力が向上する教育がされていること。

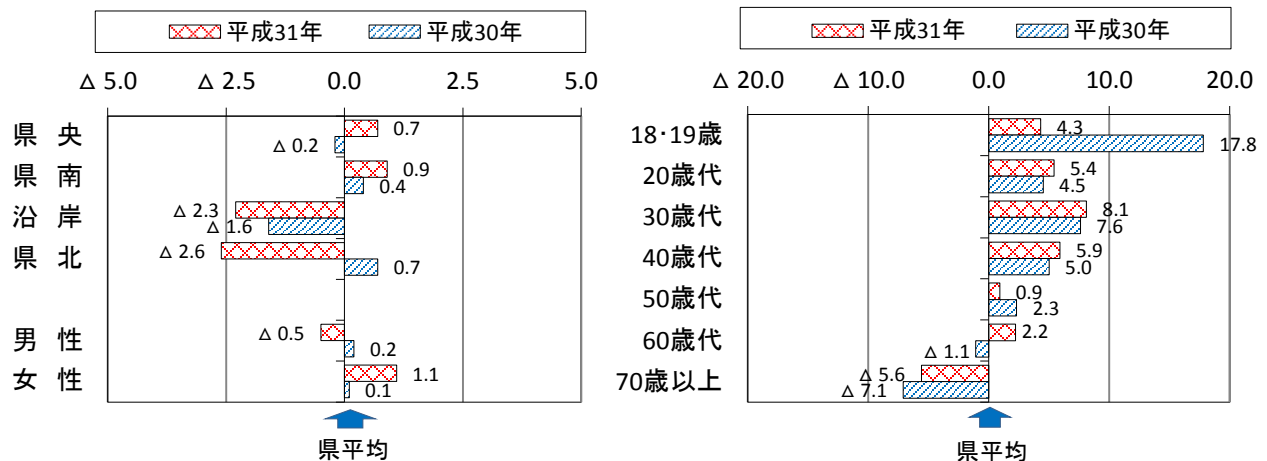
(1) 重要度について

重要が8割弱(78.6%)

- 県計では、重要(「重要である」+「やや重要である」)の割合が78.6%となっており、重要ではない(「重要ではない」+「あまり重要でない」)の割合2.3%を大きく上回っている。
- 属性別に見ると、広域振興圏別では県南(79.5%)、男女別では女性(79.7%)、年代別では30歳代(86.7%)において重要な割合が最も高くなっている。
- 県平均との差が大きいのは、広域振興圏別では県北(Δ2.6ポイント)、男女別では女性(1.1ポイント)、年代別では30歳代(8.1ポイント)となっている。



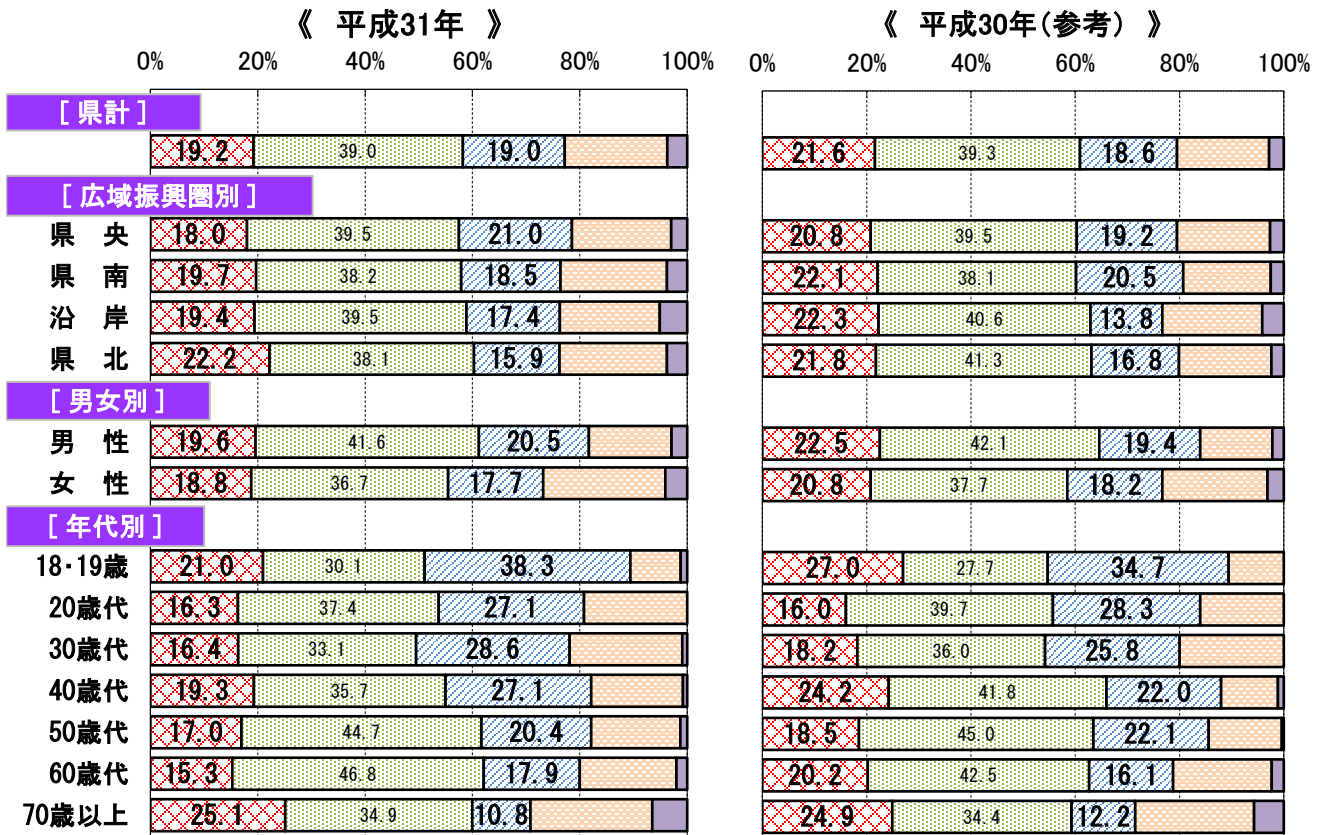
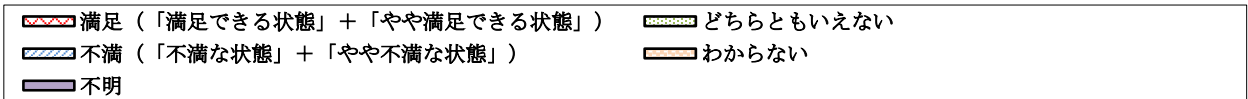
重要の割合の県平均との差



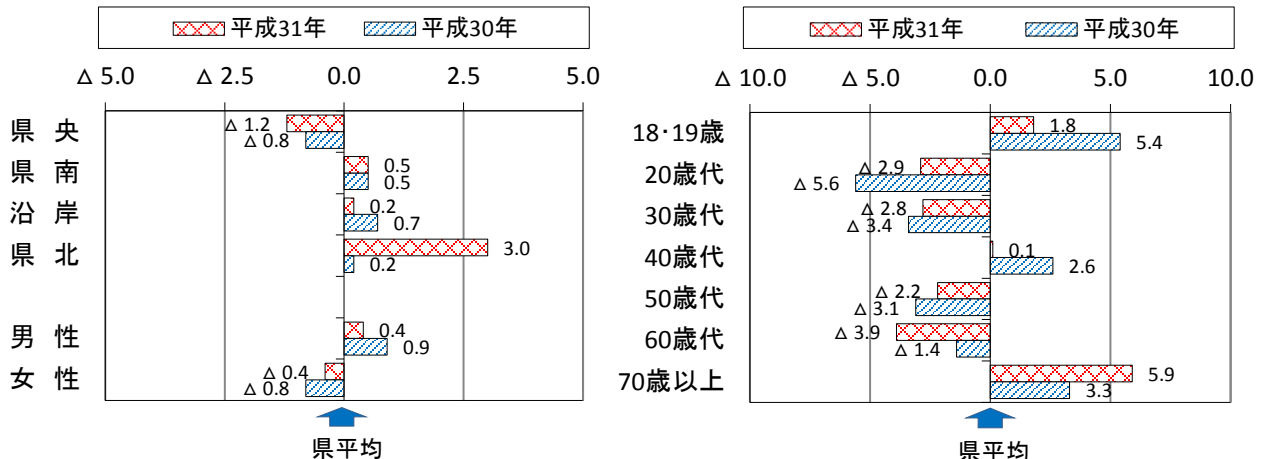
(2) 満足度について

満足が2割弱(19.2%)、不満とほとんど差はない

- 県計では、満足(「満足」+「やや満足」)の割合が19.2%となっており、不満(「不満」+「やや不満」)の割合19.0%とほとんど差はない。
- 属性別に見ると、広域振興圏別では県北(22.2%)、男女別では男性(19.6%)、年代別では70歳以上(25.1%)において満足の割合が最も高くなっている。
- 県平均との差が大きいのは、広域振興圏別では県北(3.0ポイント)、年代別では70歳以上(5.9ポイント)となっている。



満足の割合の県平均との差

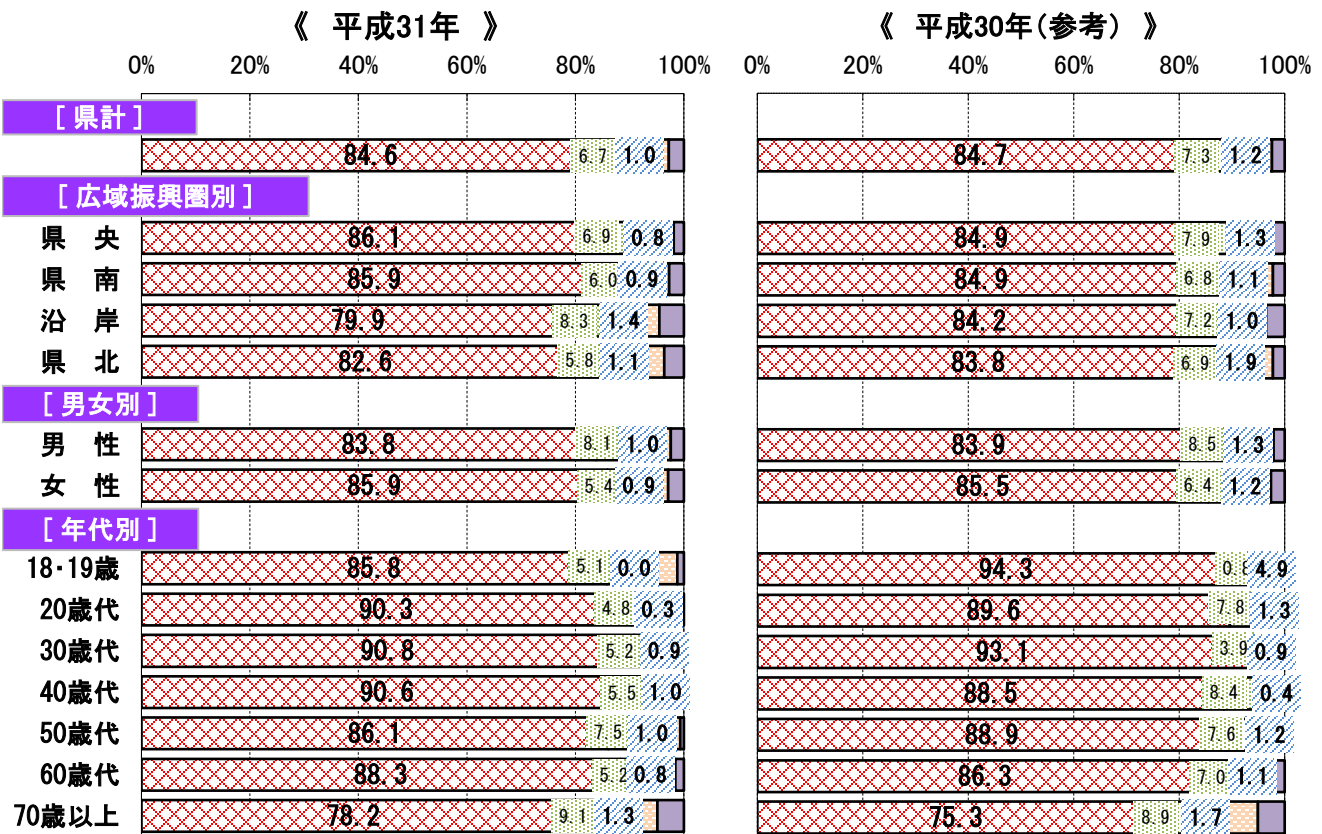
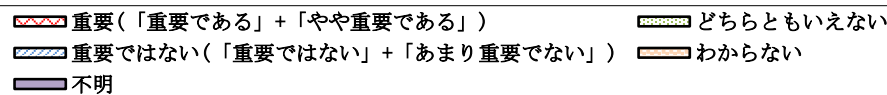


問2-29 子どもたちが、自分の良さを知り、人を思いやる心を持つなど、人間性豊かに育っていること。

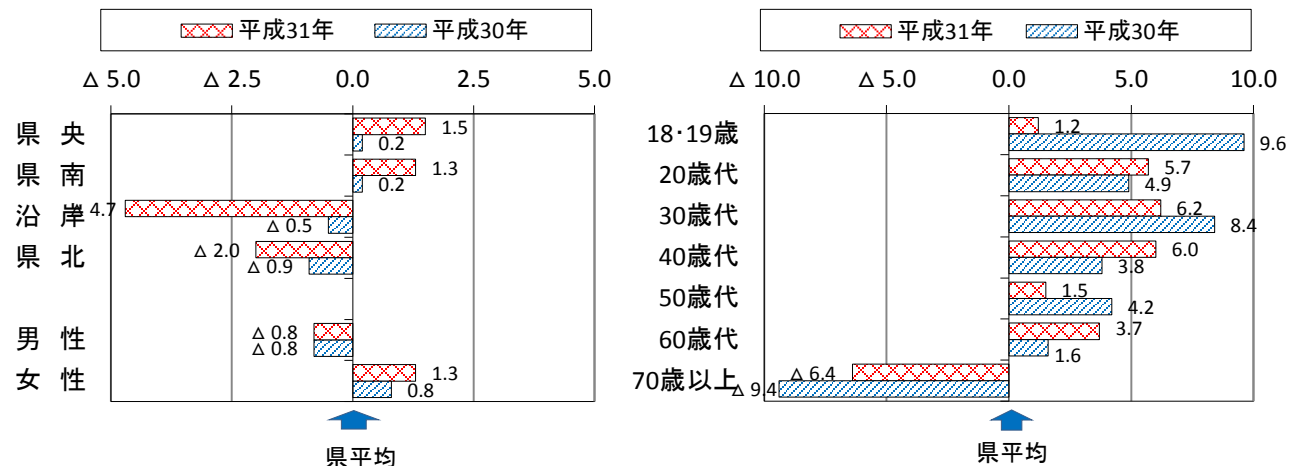
(1) 重要度について

重要が約85%(84.6%)

- 県計では、重要(「重要である」+「やや重要である」)の割合が84.6%となっており、重要ではない(「重要ではない」+「あまり重要でない」)の割合1.0%を大きく上回っている。
- 属性別に見ると、広域振興圏別では県央(86.1%)、男女別では女性(85.9%)、年代別では30歳代(90.8%)において重要な割合が最も高くなっている。
- 県平均との差が大きいのは、広域振興圏別では沿岸(△4.7ポイント)、男女別では女性(1.3ポイント)、年代別では70歳以上(△6.4ポイント)となっている。



重要の割合の県平均との差

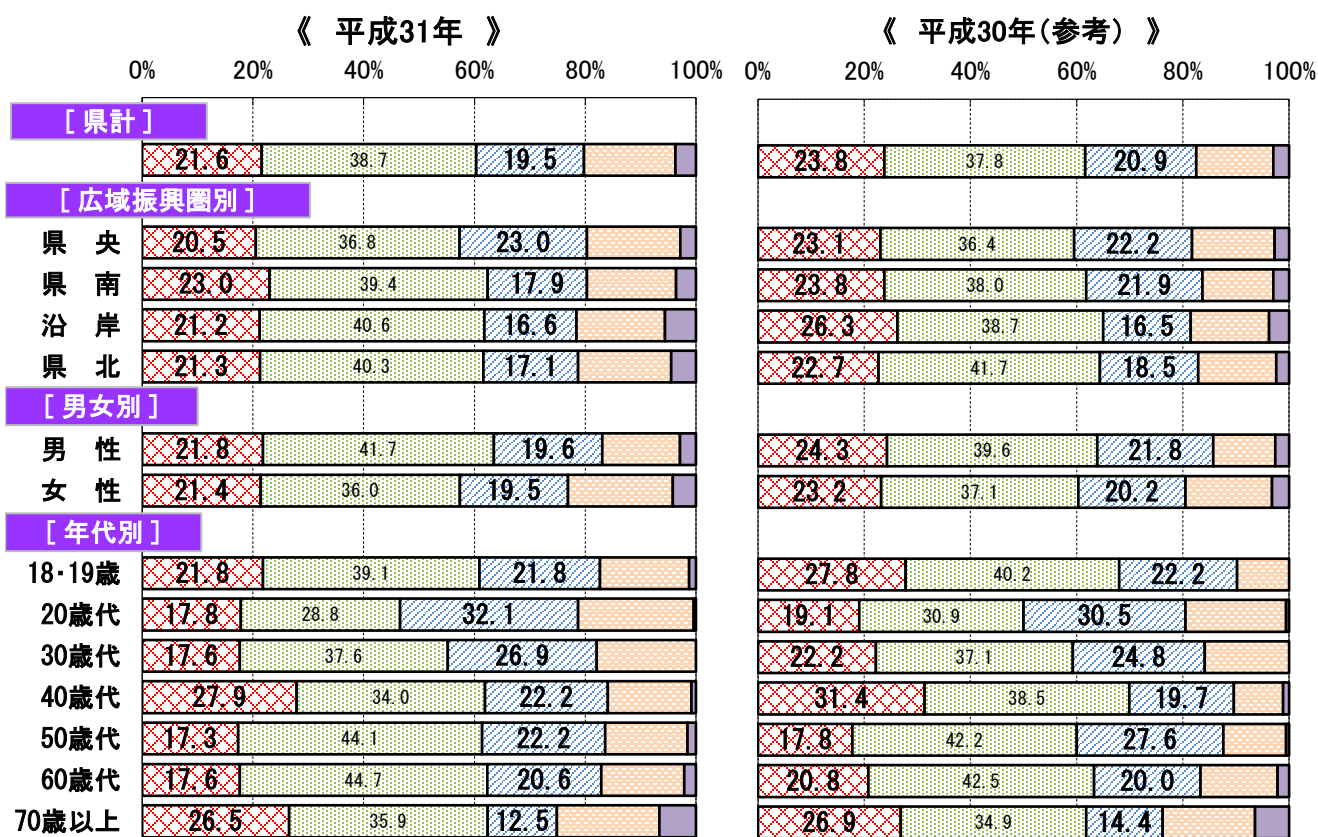


(2) 満足度について

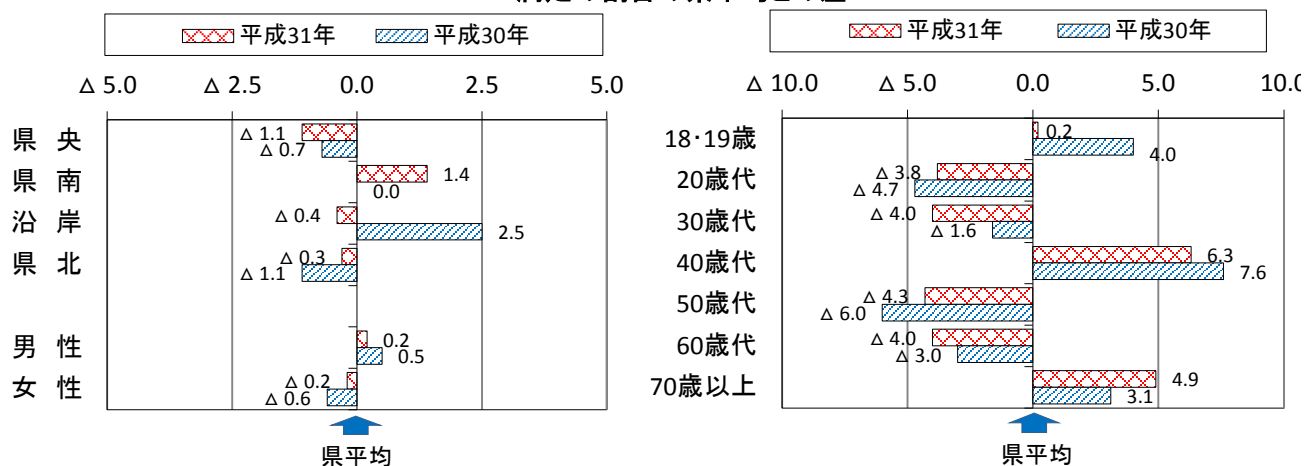
満足が2割強(21.6%)、不満を若干上回る

- 県計では、満足(「満足」+「やや満足」)の割合が21.6%となっており、不満(「不満」+「やや不満」)の割合19.5%を若干上回っている。
- 属性別に見ると、広域振興圏別では県南(23.0%)、男女別では男性(21.8%)、年代別では40歳代(27.9%)において満足の割合が最も高くなっている。
- 県平均との差が大きいのは、広域振興圏別では県南(1.4ポイント)、年代別では40歳代(6.3ポイント)となっている。

満足(「満足できる状態」+「やや満足できる状態」)
 どちらともいえない
 不満(「不満な状態」+「やや不満な状態」)
 わからない
 不明



満足の割合の県平均との差


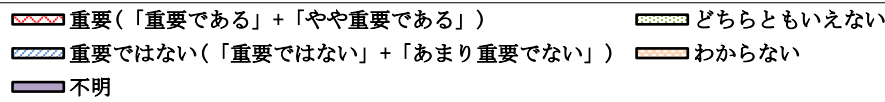


問2-30 子どもたちが、スポーツや運動に取り組むことによって、体力の向上や心身の健康の保持が図られること。

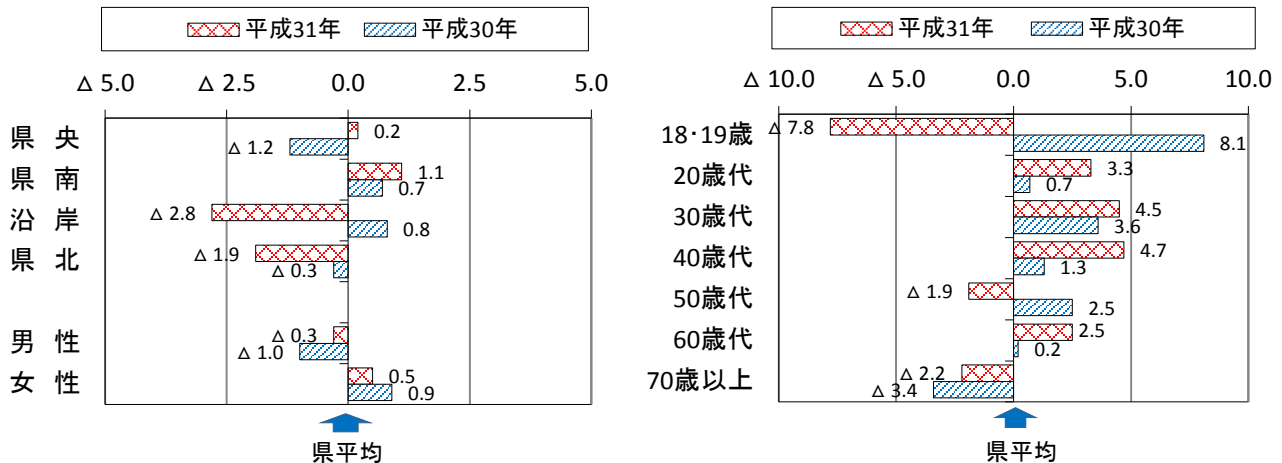
(1) 重要度について

重要が8割強(83.7%)

- 県計では、重要(「重要である」+「やや重要である」)の割合が83.7%となっており、重要ではない(「重要ではない」+「あまり重要でない」)の割合1.8%を大きく上回っている。
- 属性別に見ると、広域振興圏別では県南(84.8%)、男女別では女性(84.2%)、年代別では40歳代(88.4%)において重要な割合が最も高くなっている。
- 県平均との差が大きいのは、広域振興圏別では沿岸(△2.8ポイント)、男女別では女性(0.5ポイント)、年代別では18・19歳(△7.8ポイント)となっている。



重要の割合の県平均との差

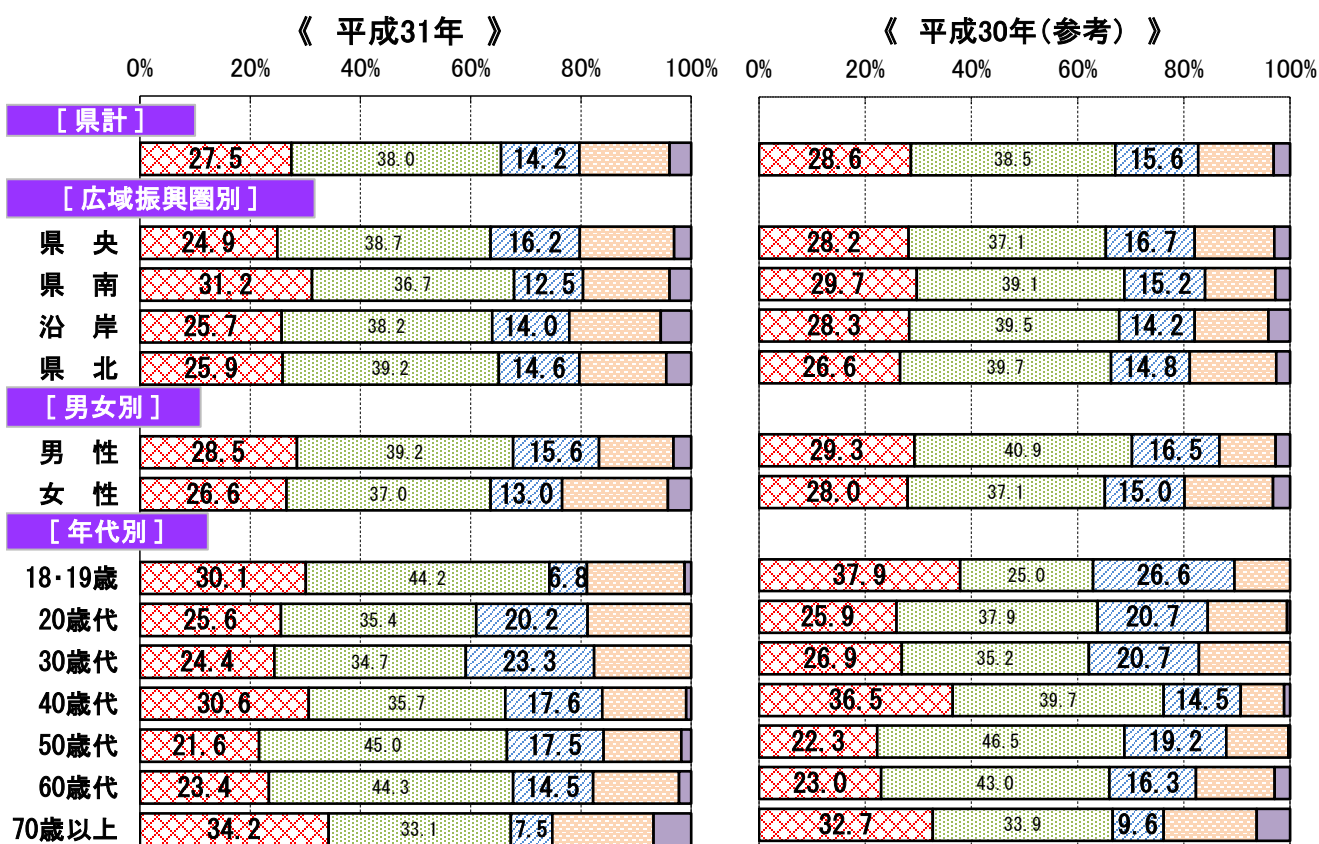


(2) 満足度について

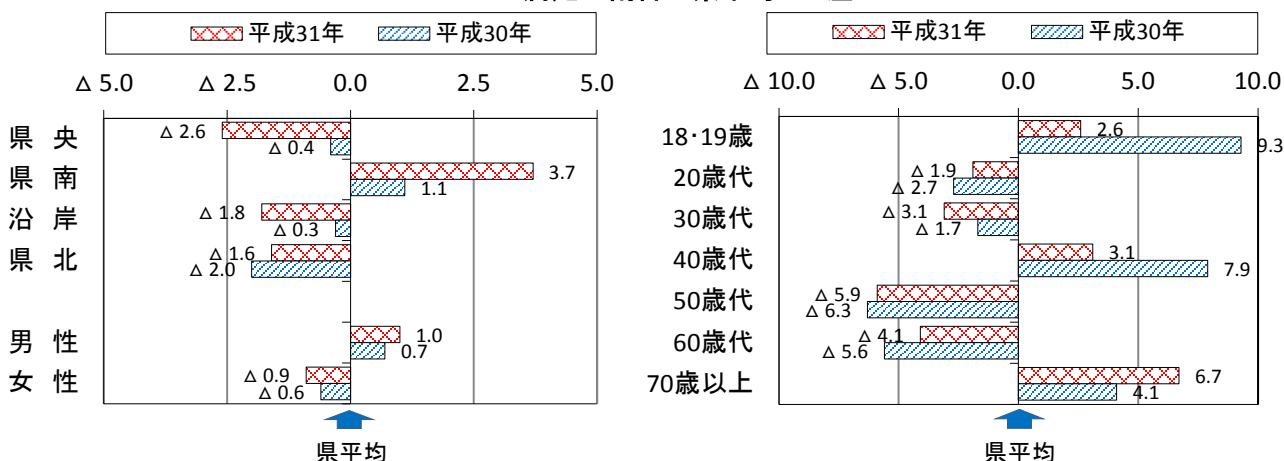
満足が3割弱(27.5%)、不満を上回る

- 県計では、満足(「満足」+「やや満足」)の割合が27.5%となっており、不満(「不満」+「やや不満」)の割合14.2%を上回っている。
- 属性別に見ると、広域振興圏別では県南(31.2%)、男女別では男性(28.5%)、年代別では70歳以上(34.2%)において満足の割合が最も高くなっている。
- 県平均との差が大きいのは、広域振興圏別では県南(3.7ポイント)、男女別では男性(1.0ポイント)、年代別では70歳以上(6.7ポイント)となっている。

満足(「満足できる状態」+「やや満足できる状態」)
 不満(「不満な状態」+「やや不満な状態」)
 不明
 どちらともいえない
 わからない



満足の割合の県平均との差


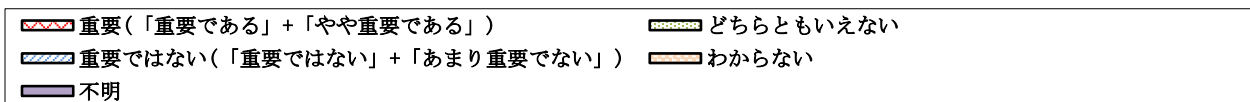


問2-31 学校が、障がいのある子どもたちを含め、全ての子どもが共に学び共に育つ環境となっていること。

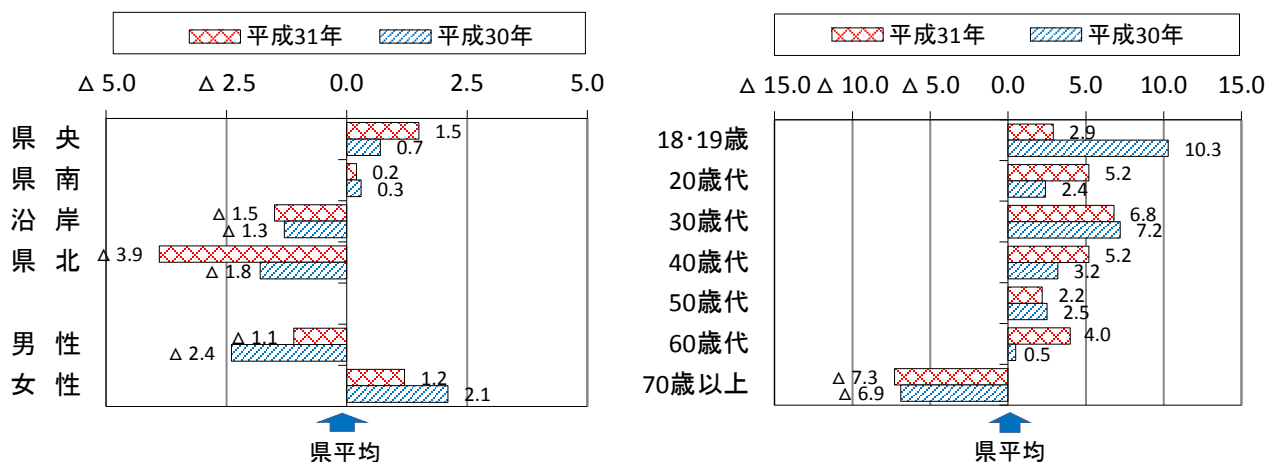
(1) 重要度について

重要が8割強(81.3%)

- 県計では、重要(「重要である」+「やや重要である」)の割合が81.3%となっており、重要ではない(「重要ではない」+「あまり重要でない」)の割合1.6%を大きく上回っている。
- 属性別に見ると、広域振興圏別では県央(82.8%)、男女別では女性(82.5%)、年代別では30歳代(88.1%)において重要な割合が最も高くなっている。
- 県平均との差が大きいのは、広域振興圏別では県北(△3.9ポイント)、男女別では女性(1.2ポイント)、年代別では70歳以上(△7.3ポイント)となっている。



重要の割合の県平均との差

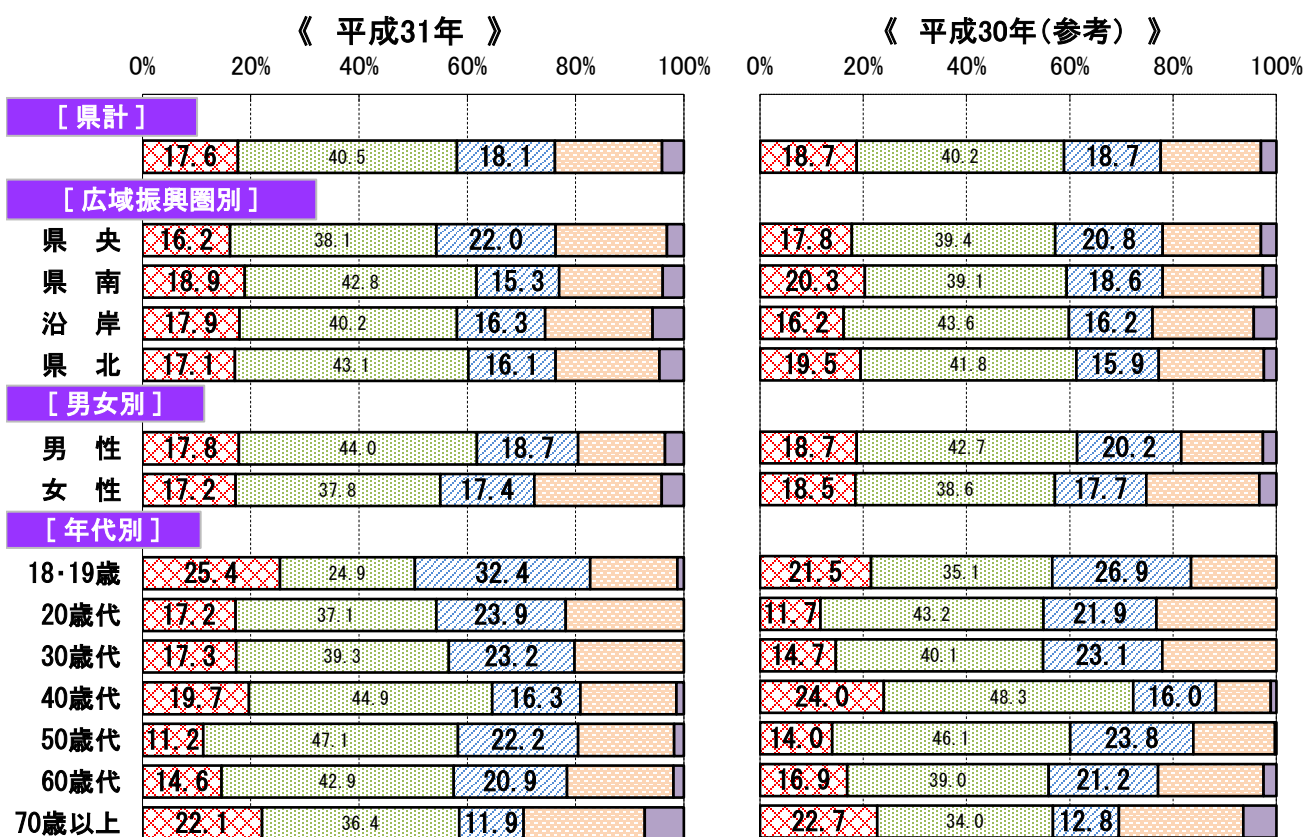


(2) 満足度について

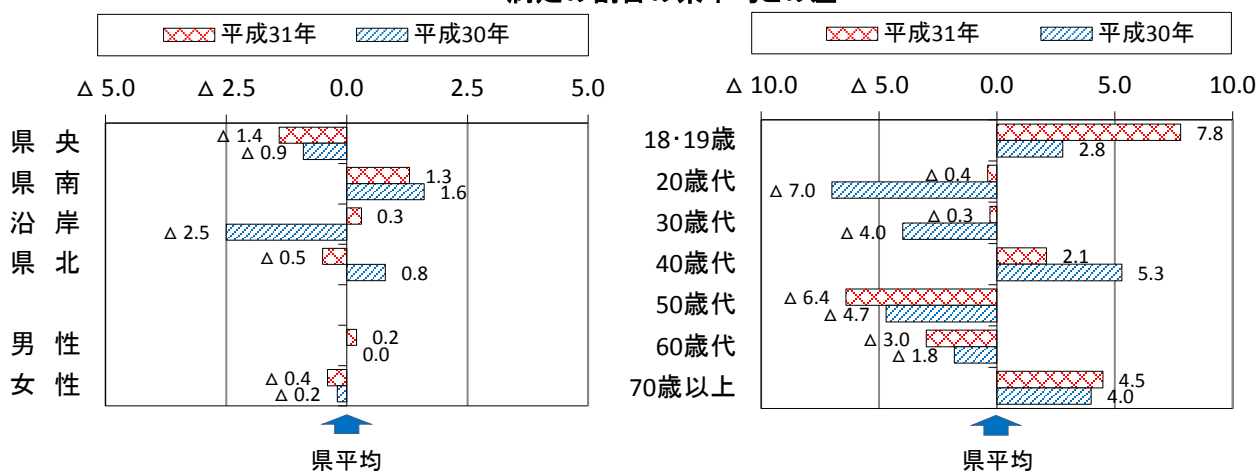
満足が2割弱(17.6%)、不満とほとんど差はない

- 県計では、満足(「満足」+「やや満足」)の割合が17.6%となっており、不満(「不満」+「やや不満」)の割合18.1%とほとんど差はない。
- 属性別に見ると、広域振興圏別では県南(18.9%)、男女別では男性(17.8%)、年代別では18・19歳(25.4%)において満足の割合が最も高くなっている。
- 県平均との差が大きいのは、広域振興圏別では県央(△1.4ポイント)、男女別では女性(△0.4ポイント)、年代別では18・19歳(7.8ポイント)となっている。

満足(「満足できる状態」+「やや満足できる状態」)
 不満(「不満な状態」+「やや不満な状態」)
 不明
 どちらともいえない
 わからない



満足の割合の県平均との差


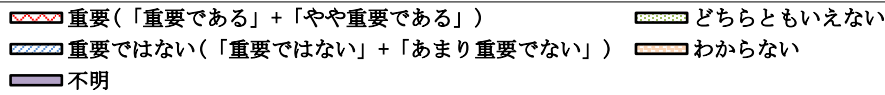


問2-32 学びたいと思った時に必要な情報が手に入り、自分に適した内容や方法で学ぶことができる環境にあること。

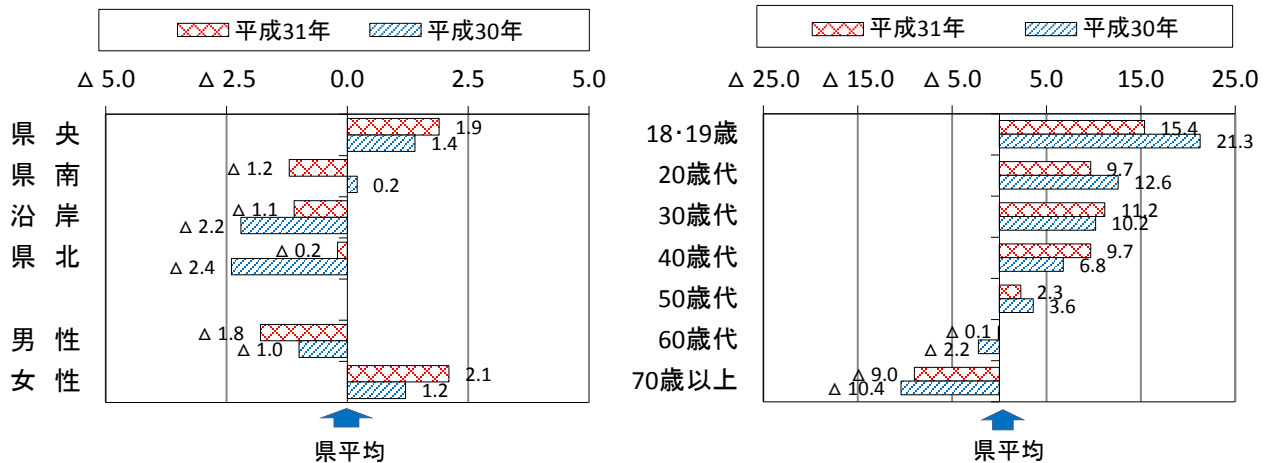
(1) 重要度について

重要が約75%(74.0%)

- 県計では、重要(「重要である」+「やや重要である」)の割合が74.0%となっており、重要ではない(「重要ではない」+「あまり重要でない」)の割合2.8%を大きく上回っている。
- 属性別に見ると、広域振興圏別では県央(75.9%)、男女別では女性(76.1%)、年代別では18・19歳(89.4%)において重要な割合が最も高くなっている。
- 県平均との差が大きいのは、広域振興圏別では県央(1.9ポイント)、男女別では女性(2.1ポイント)、年代別では18・19歳(15.4ポイント)となっている。



重要の割合の県平均との差

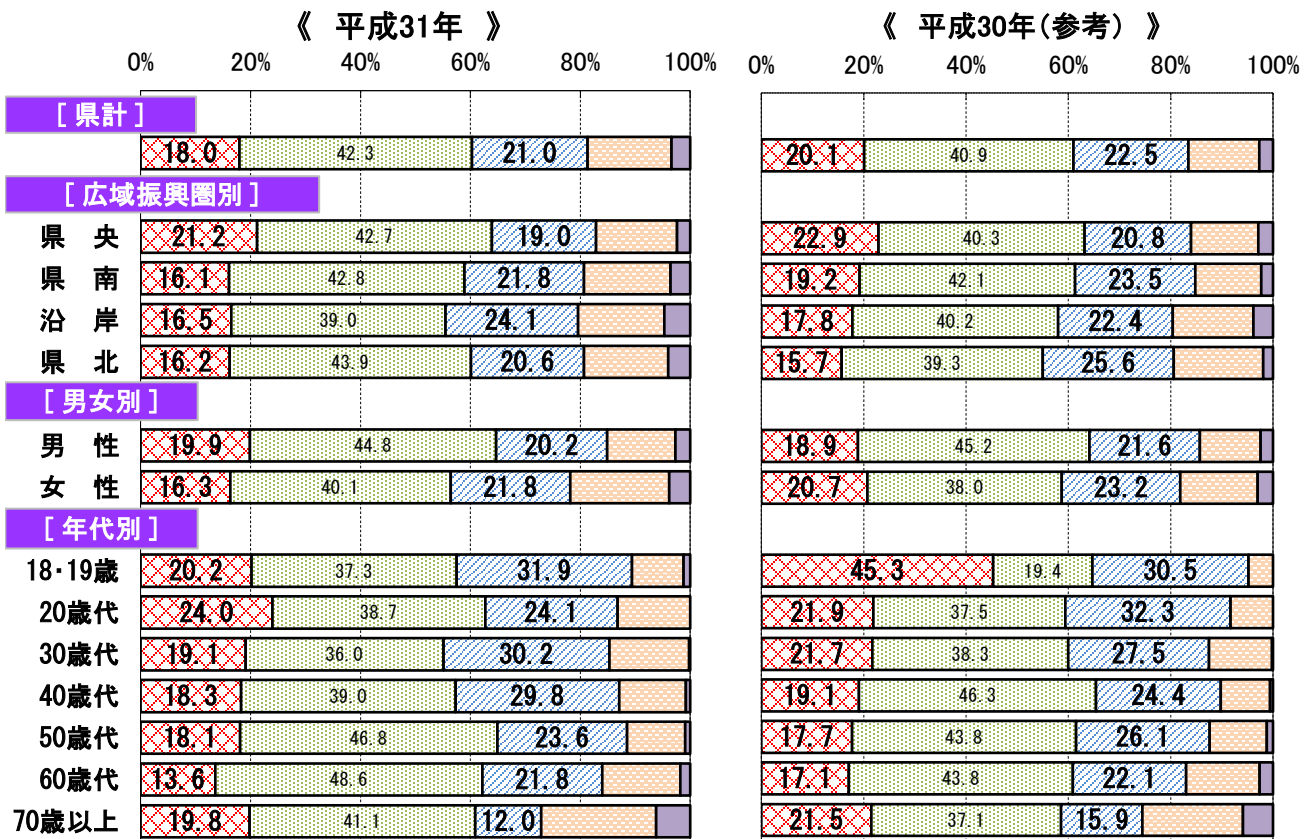


(2) 満足度について

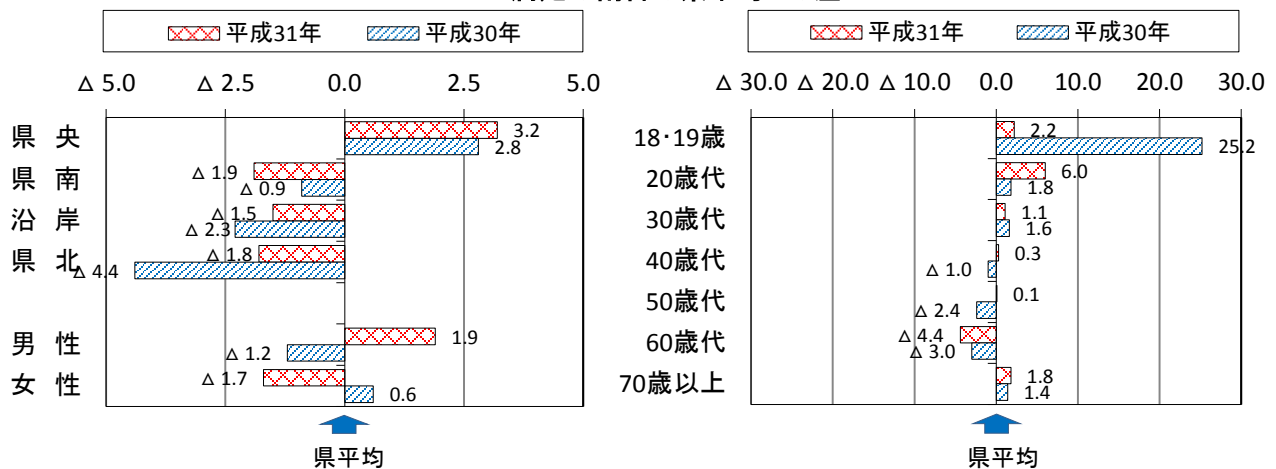
満足が2割弱(18.0%)、不満を若干下回る

- 県計では、満足(「満足」+「やや満足」)の割合が18.0%となっており、不満(「不満」+「やや不満」)の割合21.0%を若干下回っている。
- 属性別に見ると、広域振興圏別では県央(21.2%)、男女別では男性(19.9%)、年代別では20歳代(24.0%)において満足の割合が最も高くなっている。
- 県平均との差が大きいのは、広域振興圏別では県央(3.2ポイント)、男女別では男性(1.9ポイント)、年代別では20歳代(6.0ポイント)となっている。

満足(「満足できる状態」+「やや満足できる状態」)
 不満(「不満な状態」+「やや不満な状態」)
 どちらともいえない
 わからない
 不明



満足の割合の県平均との差


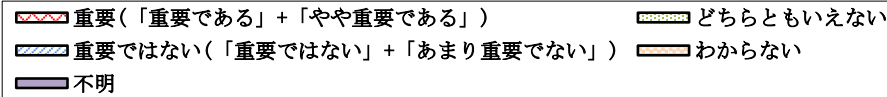


問2-33 県内の大学などが、人材の育成や地域の企業との連携などにより、地域社会に貢献していること。

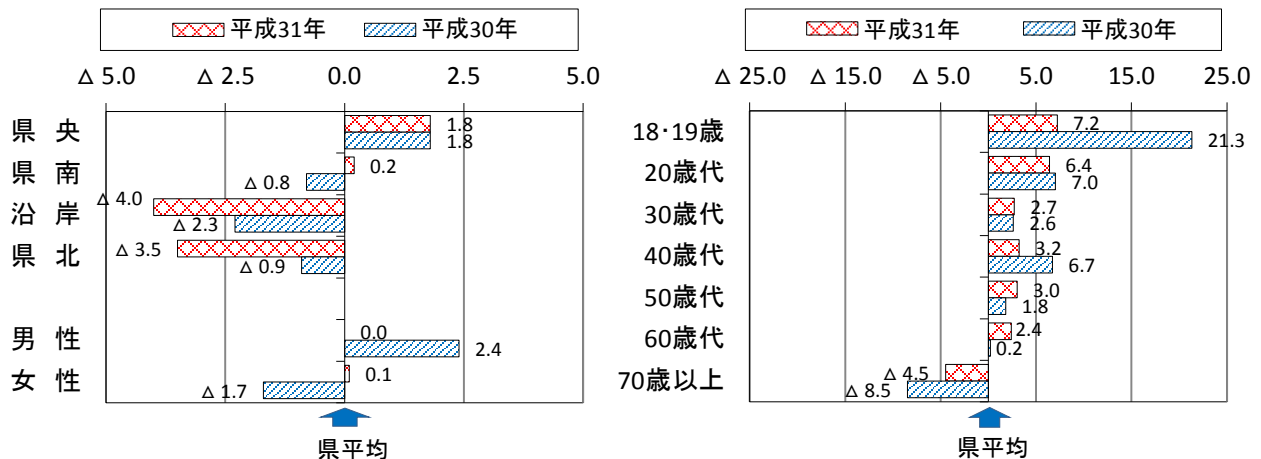
(1) 重要度について

重要が7割弱(68.8%)

- 県計では、重要(「重要である」+「やや重要である」)の割合が68.8%となっており、重要ではない(「重要ではない」+「あまり重要でない」)の割合2.9%を大きく上回っている。
- 属性別に見ると、広域振興圏別では県央(70.6%)、男女別では女性(68.9%)、年代別では18・19歳(76.0%)において重要な割合が最も高くなっている。
- 県平均との差が大きいのは、広域振興圏別では沿岸(△4.0ポイント)、男女別では女性(0.1ポイント)、年代別では18・19歳(7.2ポイント)となっている。



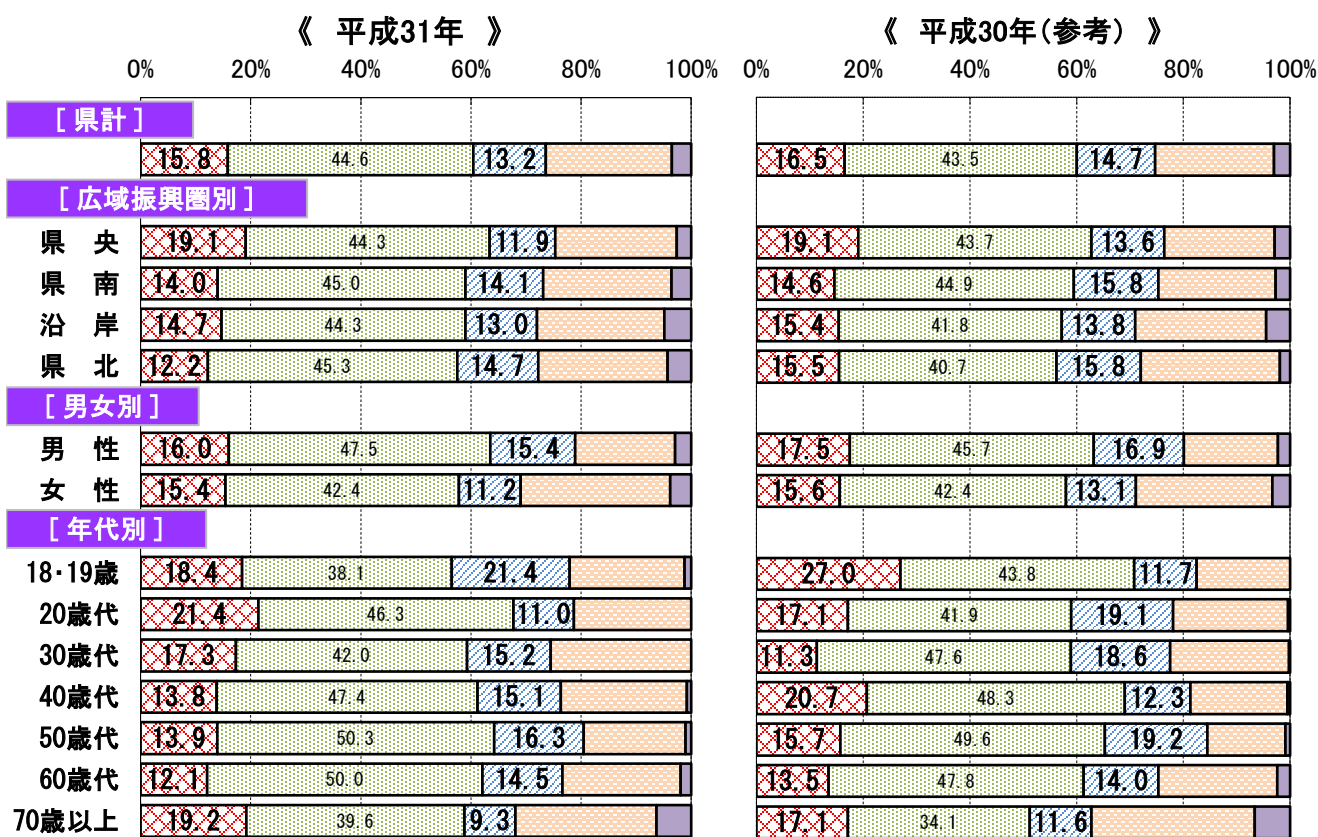
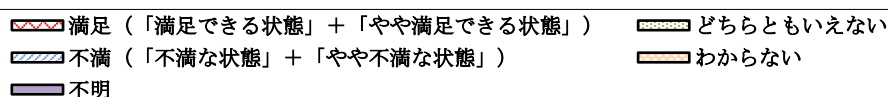
重要な割合の県平均との差



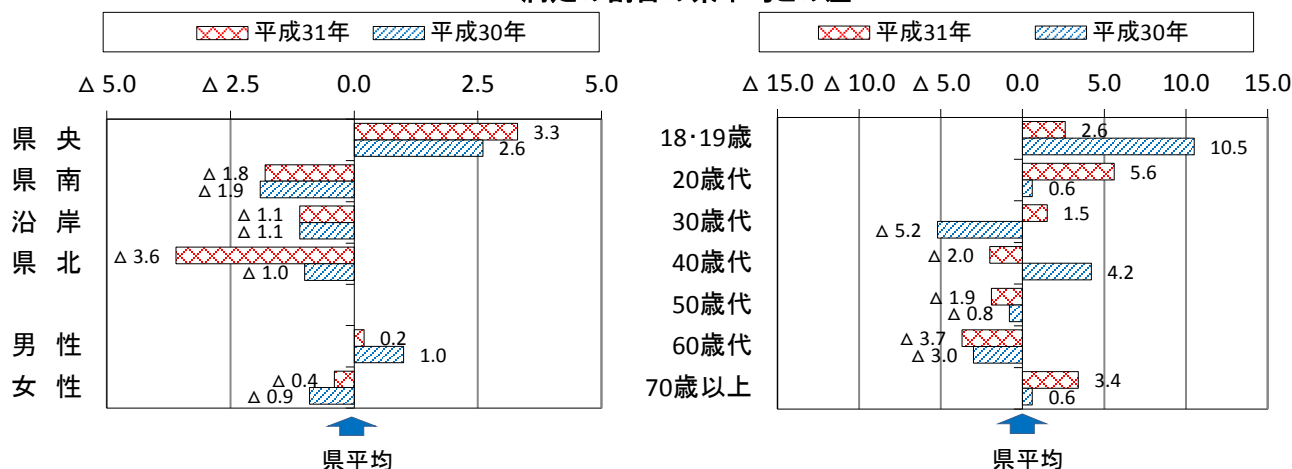
(2) 満足度について

満足が約15%(15.8%)、不満を若干上回る

- 県計では、満足(「満足」+「やや満足」)の割合が15.8%となっており、不満(「不満」+「やや不満」)の割合13.2%を若干上回っている。
- 属性別に見ると、広域振興圏別では県央(19.1%)、男女別では男性(16.0%)、年代別では20歳代(21.4%)において満足の割合が最も高くなっている。
- 県平均との差が大きいのは、広域振興圏別では県北(△3.6ポイント)、男女別では女性(△0.4ポイント)、年代別では20歳代(5.6ポイント)となっている。



満足の割合の県平均との差


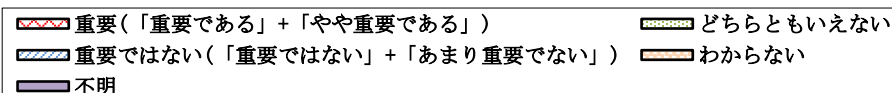


問2-34 郷土の歴史遺産や伝統文化に、誇りや愛着を持てるような取組がされていること。

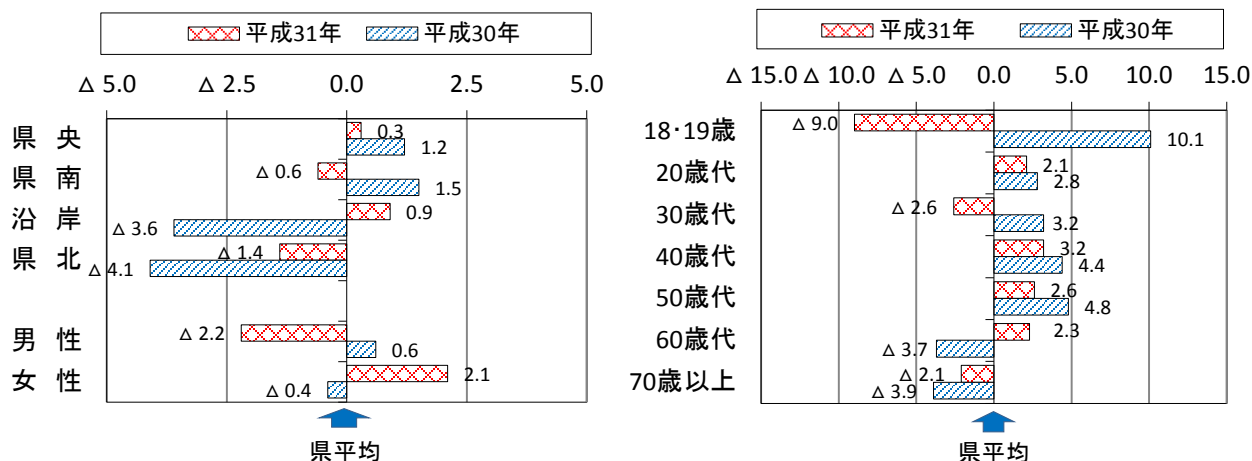
(1) 重要度について

重要が約65%(65.3%)

- 県計では、重要(「重要である」+「やや重要である」)の割合が65.3%となっており、重要ではない(「重要ではない」+「あまり重要でない」)の割合5.1%を大きく上回っている。
- 属性別に見ると、広域振興圏別では沿岸(66.2%)、男女別では女性(67.4%)、年代別では40歳代(68.5%)において重要な割合が最も高くなっている。
- 県平均との差が大きいのは、広域振興圏別では県北(△1.4ポイント)、男女別では男性(△2.2ポイント)、年代別では18・19歳(△9.0ポイント)となっている。



重要の割合の県平均との差

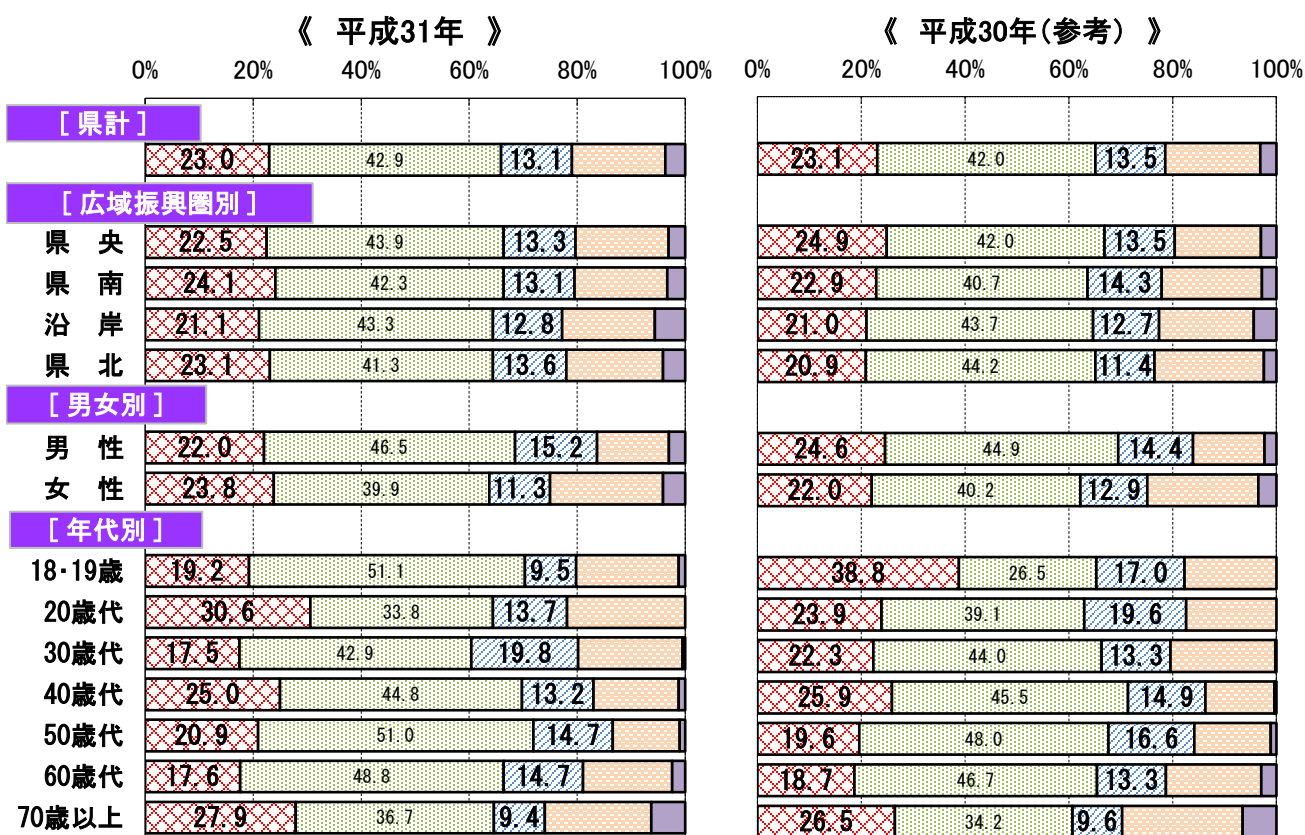


(2) 満足度について

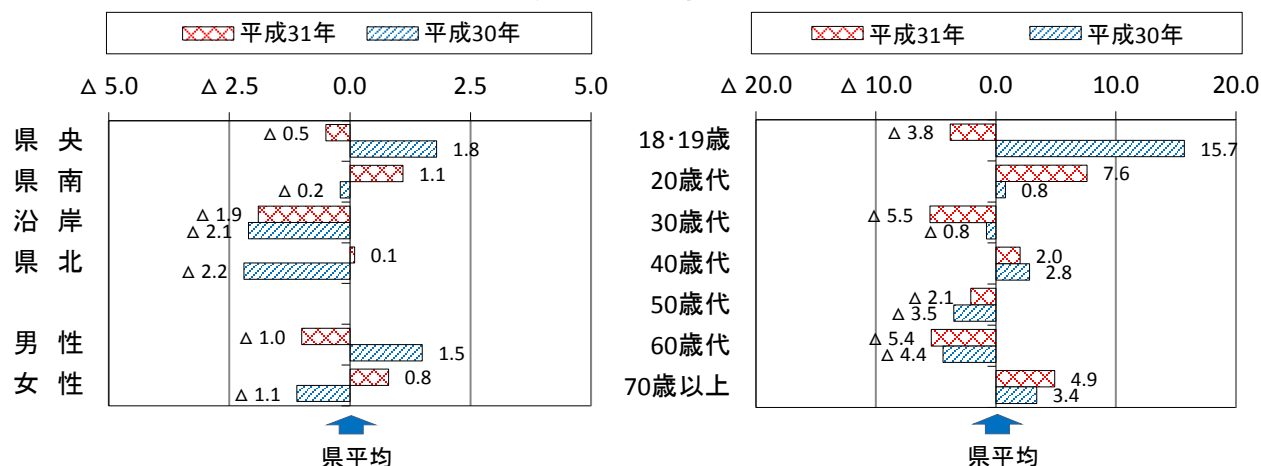
満足が2割強(23.0%)、不満を上回る

- 県計では、満足(「満足」+「やや満足」)の割合が23.0%となっており、不満(「不満」+「やや不満」)の割合13.1%を上回っている。
- 属性別に見ると、広域振興圏別では県南(24.1%)、男女別では女性(23.8%)、年代別では20歳代(30.6%)において満足の割合が最も高くなっている。
- 県平均との差が大きいのは、広域振興圏別では沿岸(△1.9ポイント)、男女別では男性(△1.0ポイント)、年代別では20歳代(7.6ポイント)となっている。

満足(「満足できる状態」+「やや満足できる状態」)
 不満(「不満な状態」+「やや不満な状態」)
 不明
 どちらともいえない
 わからない



満足の割合の県平均との差

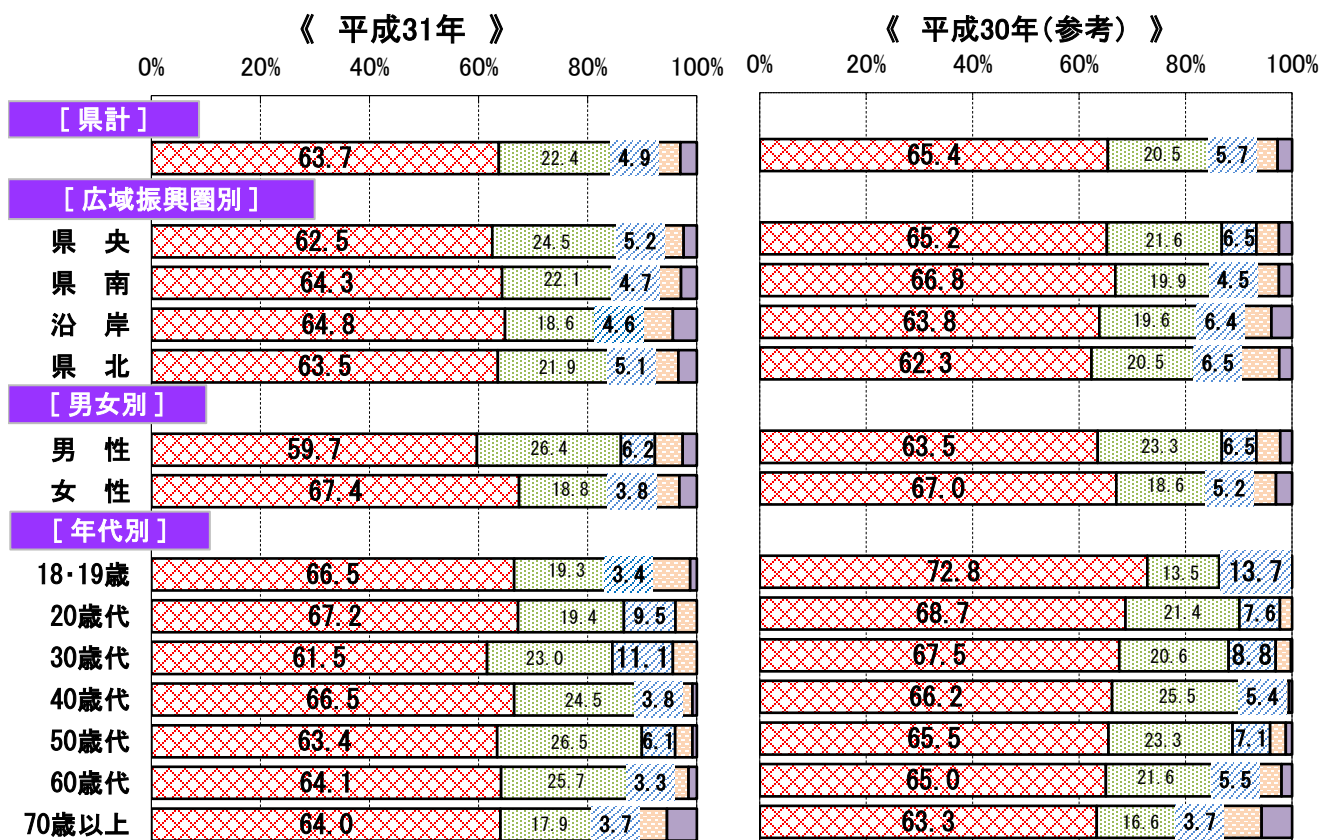
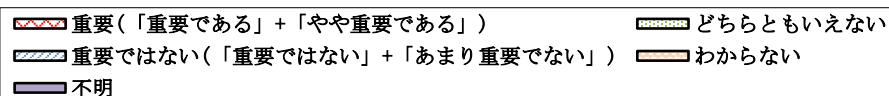


問2-35 地域や学校などで文化芸術(芸術、祭り、行事など)の鑑賞や活動が活発に行われていること。

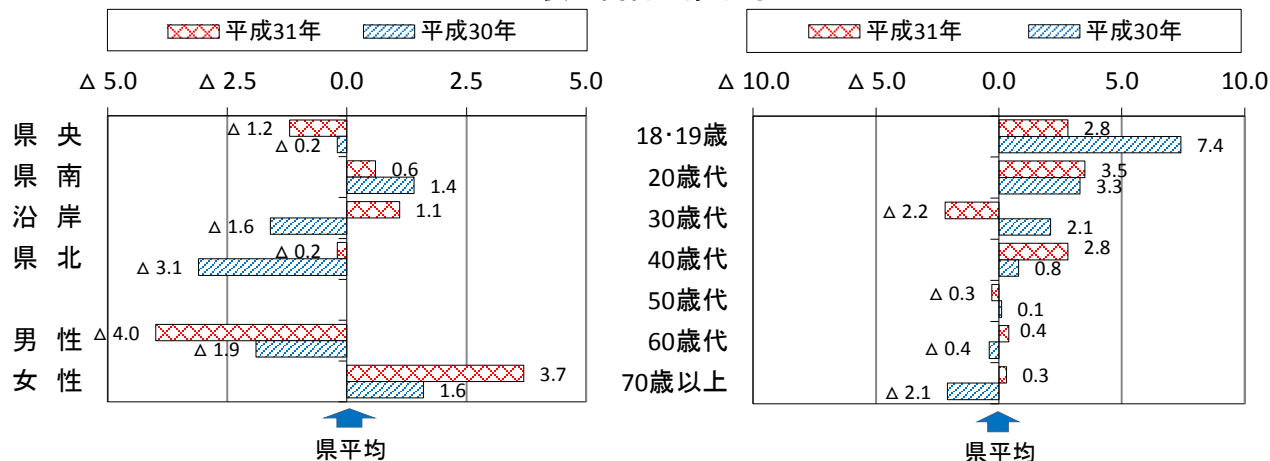
(1) 重要度について

重要が6割強(63.7%)

- 県計では、重要(「重要である」+「やや重要である」)の割合が63.7%となっており、重要ではない(「重要ではない」+「あまり重要でない」)の割合4.9%を大きく上回っている。
- 属性別に見ると、広域振興圏別では沿岸(64.8%)、男女別では女性(67.4%)、年代別では20歳代(67.2%)において重要な割合が最も高くなっている。
- 県平均との差が大きいのは、広域振興圏別では県央(△1.2ポイント)、男女別では男性(△4.0ポイント)、年代別では20歳代(3.5ポイント)となっている。



重要の割合の県平均との差

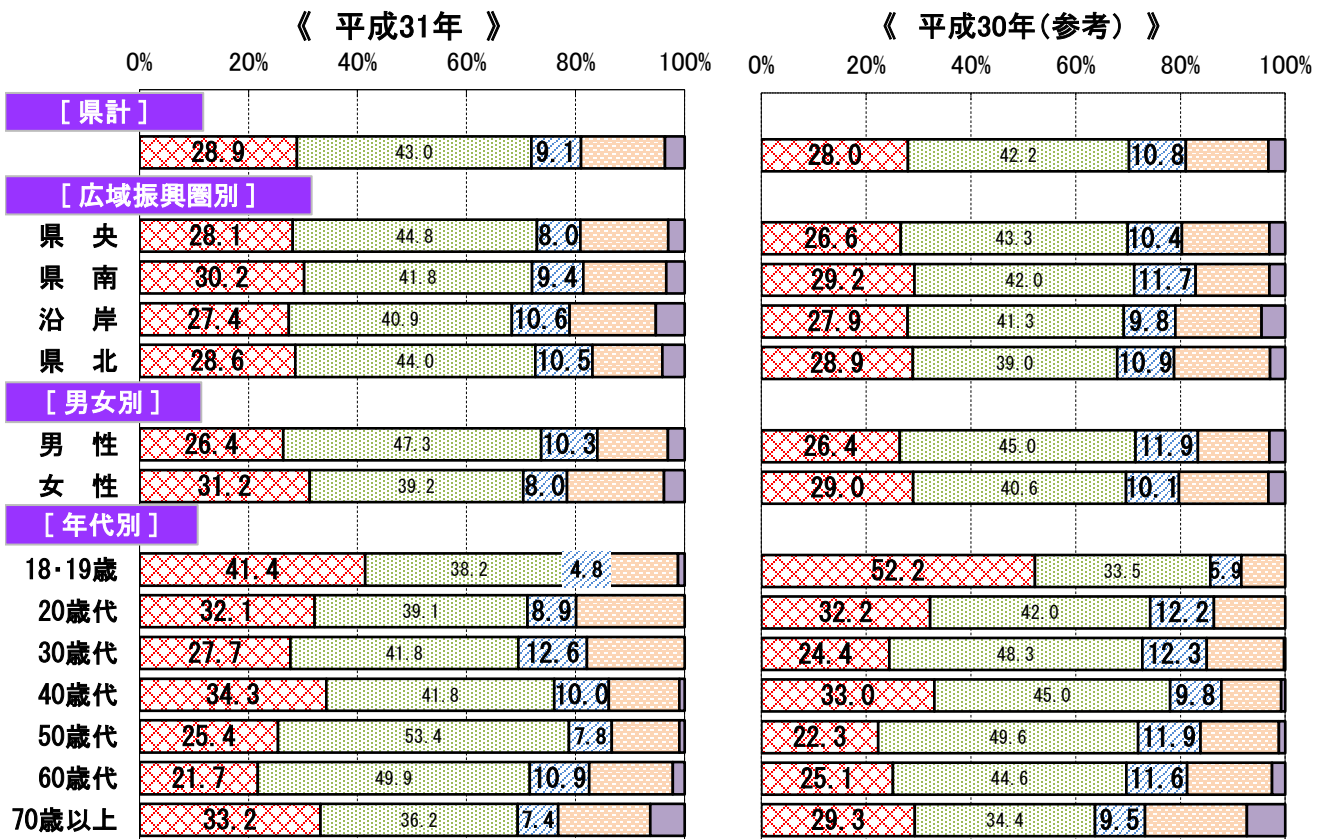


(2) 満足度について

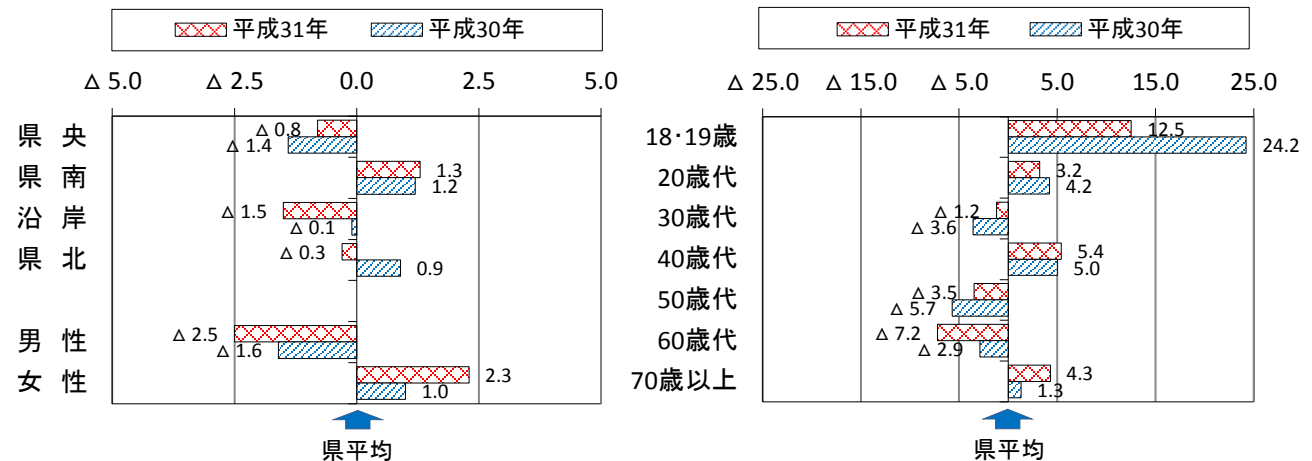
満足が3割弱(28.9%)、不満を上回る

- 県計では、満足(「満足」+「やや満足」)の割合が28.9%となっており、不満(「不満」+「やや不満」)の割合9.1%を上回っている。
- 属性別に見ると、広域振興圏別では県南(30.2%)、男女別では女性(31.2%)、年代別では18・19歳(41.4%)において満足の割合が最も高くなっている。
- 県平均との差が大きいのは、広域振興圏別では沿岸(△1.5ポイント)、男女別では男性(△2.5ポイント)、年代別では18・19歳(12.5ポイント)となっている。

満足(「満足できる状態」+「やや満足できる状態」)
 不満(「不満な状態」+「やや不満な状態」)
 不明
 どちらともいえない
 わからない



満足の割合の県平均との差

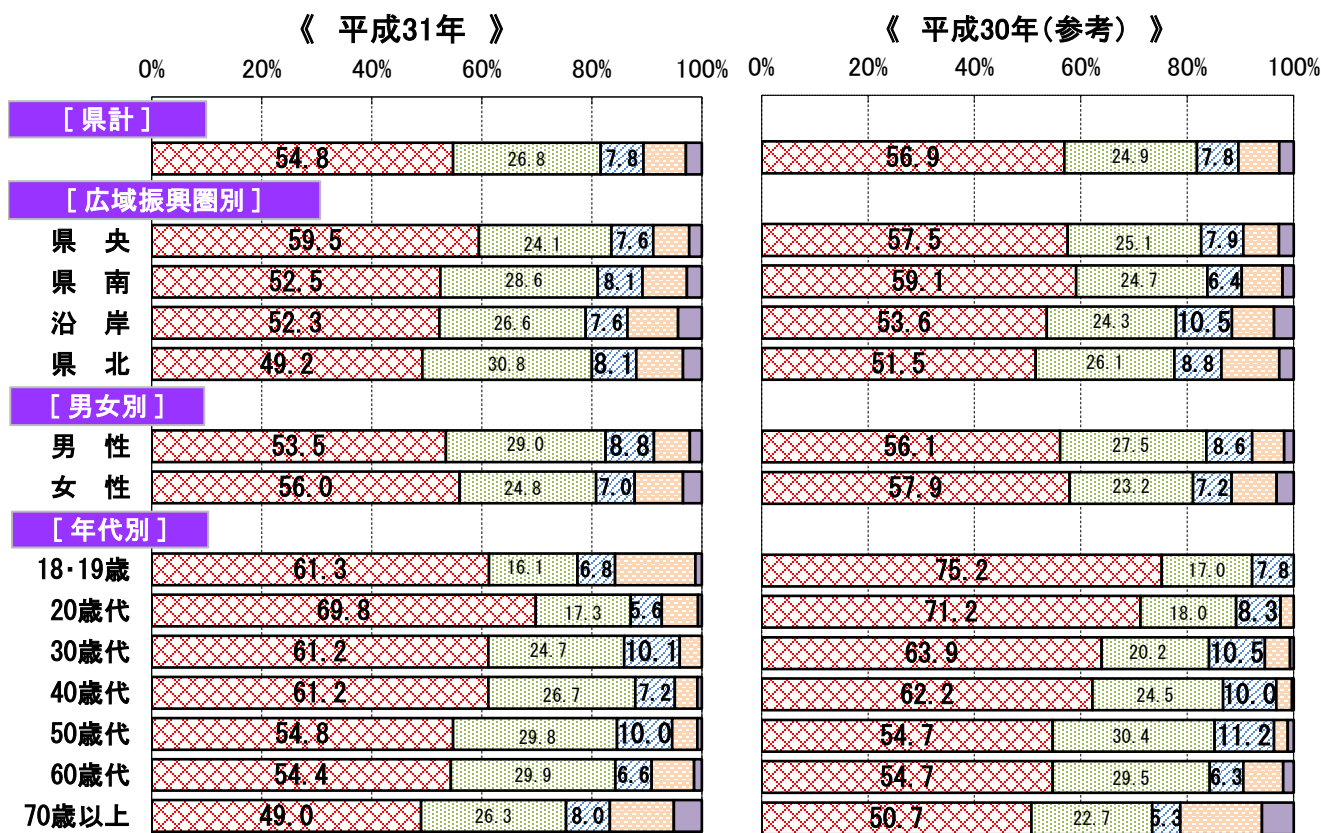
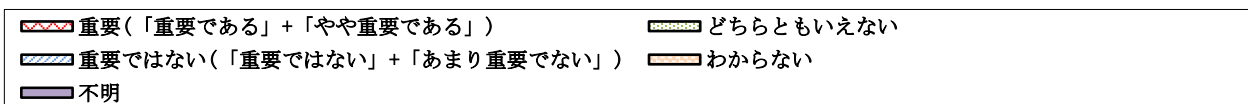


問2-36 外国人に対する理解が進み外国人も暮らしやすい地域社会であること。

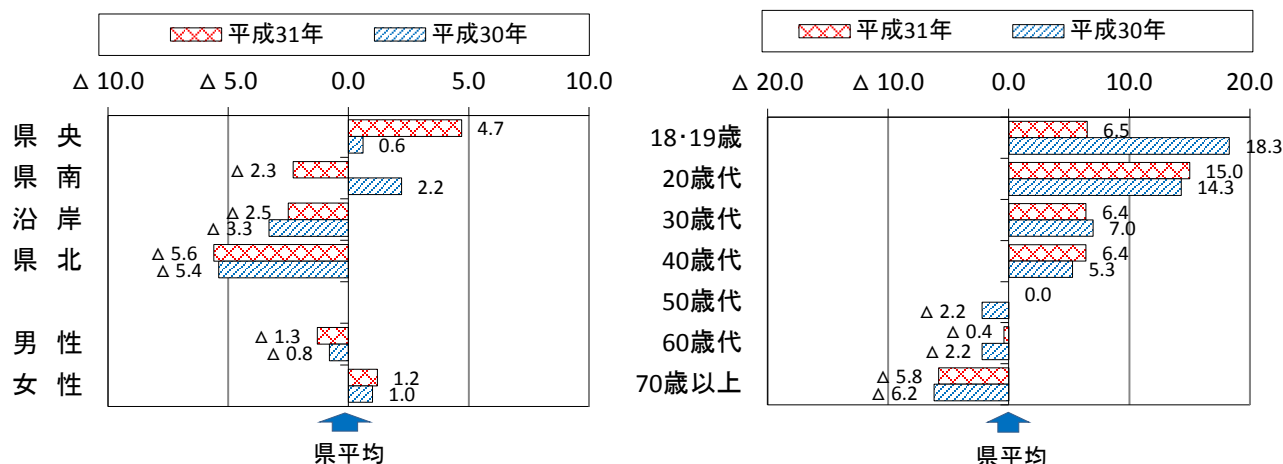
(1) 重要度について

重要が約55%(54.8%)

- 県計では、重要(「重要である」+「やや重要である」)の割合が54.8%となっており、重要ではない(「重要ではない」+「あまり重要でない」)の割合7.8%を大きく上回っている。
- 属性別に見ると、広域振興圏別では県央(59.5%)、男女別では女性(56.0%)、年代別では20歳代(69.8%)において重要な割合が最も高くなっている。
- 県平均との差が大きいのは、広域振興圏別では県北(Δ5.6ポイント)、男女別では男性(Δ1.3ポイント)、年代別では20歳代(15.0ポイント)となっている。



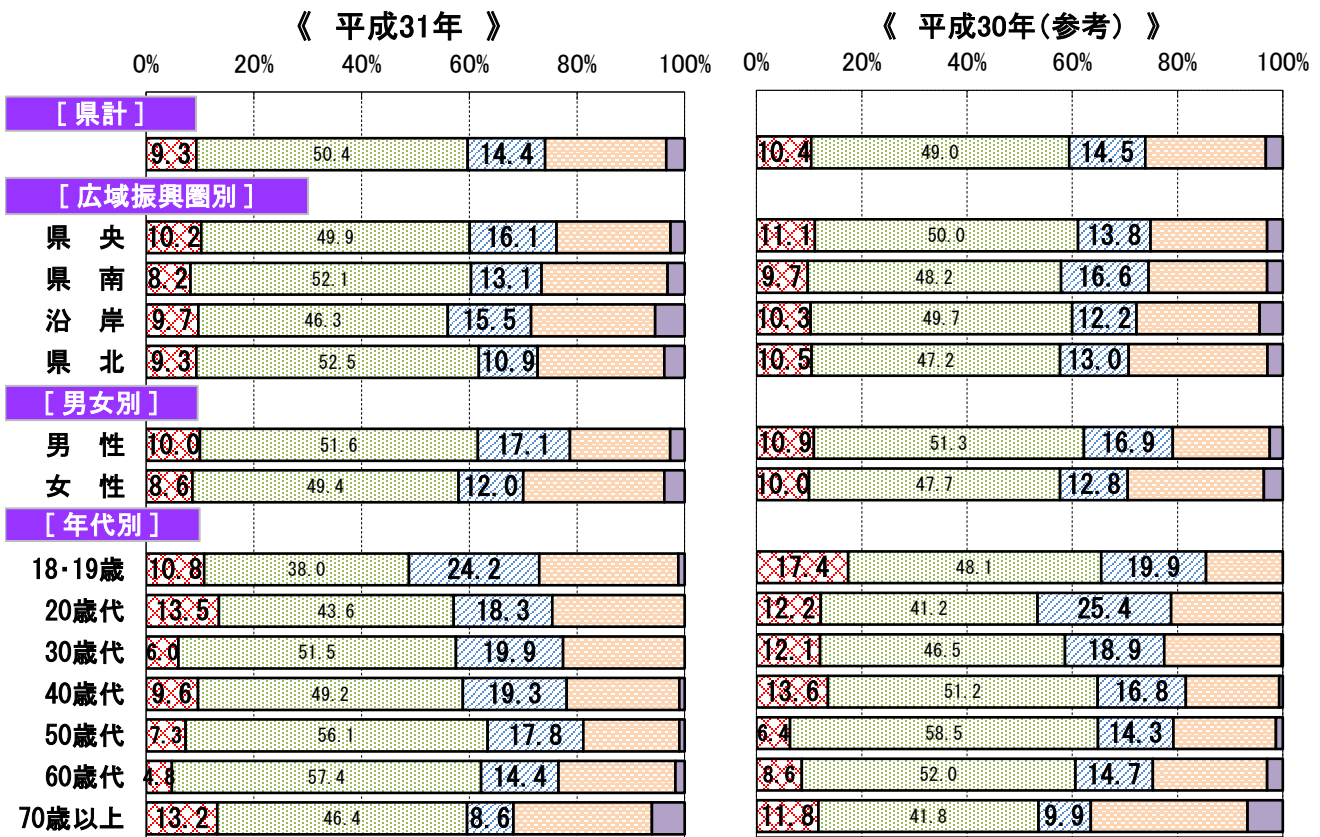
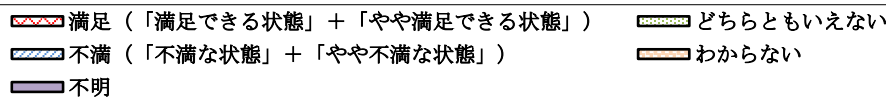
重要の割合の県平均との差



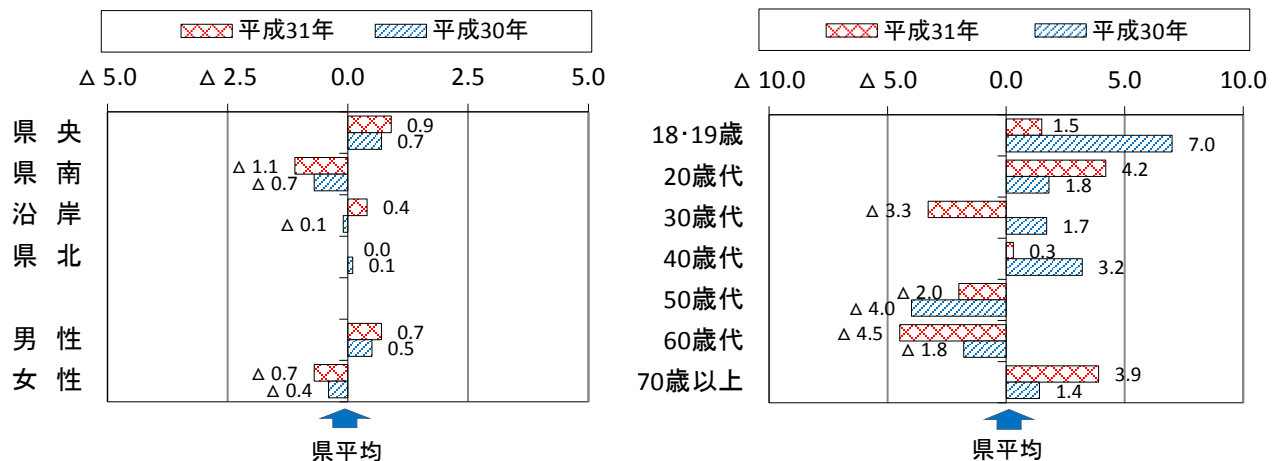
(2) 満足度について

満足が1割弱(9.3%)、不満を下回る

- 県計では、満足(「満足」+「やや満足」)の割合が9.3%となっており、不満(「不満」+「やや不満」)の割合14.4%を下回っている。
- 属性別に見ると、広域振興圏別では県央(10.2%)、男女別では男性(10.0%)、年代別では20歳代(13.5%)において満足の割合が最も高くなっている。
- 県平均との差が大きいのは、広域振興圏別では県南(△1.1ポイント)、年代別では60歳代(△4.5ポイント)となっている。



満足の割合の県平均との差


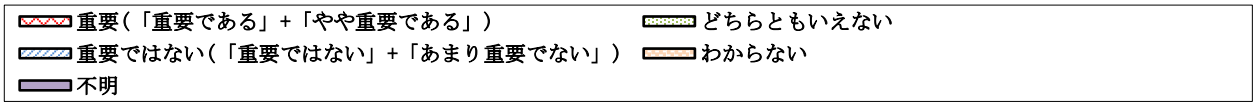


問2-37 スポーツの国際大会や国内外の各種大会において本県選手が活躍していること。

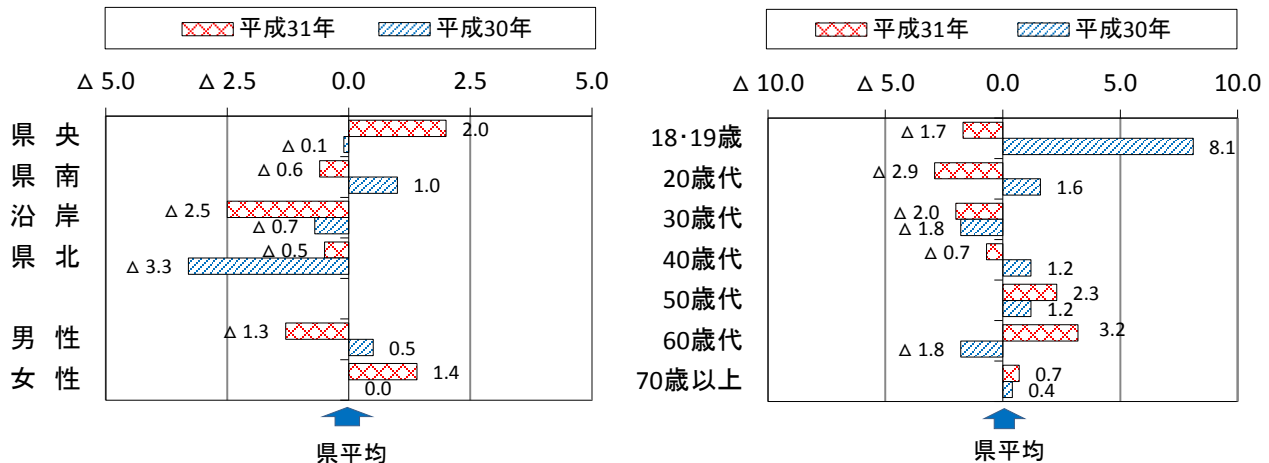
(1) 重要度について

重要が約7割(69.8%)

- 県計では、重要(「重要である」+「やや重要である」)の割合が69.8%となっており、重要ではない(「重要ではない」+「あまり重要でない」)の割合6.2%を大きく上回っている。
- 属性別に見ると、広域振興圏別では県央(71.8%)、男女別では女性(71.2%)、年代別では60歳代(73.0%)において重要な割合が最も高くなっている。
- 県平均との差が大きいのは、広域振興圏別では沿岸(△2.5ポイント)、男女別では女性(1.4ポイント)、年代別では60歳代(3.2ポイント)となっている。



重要の割合の県平均との差



(2) 満足度について

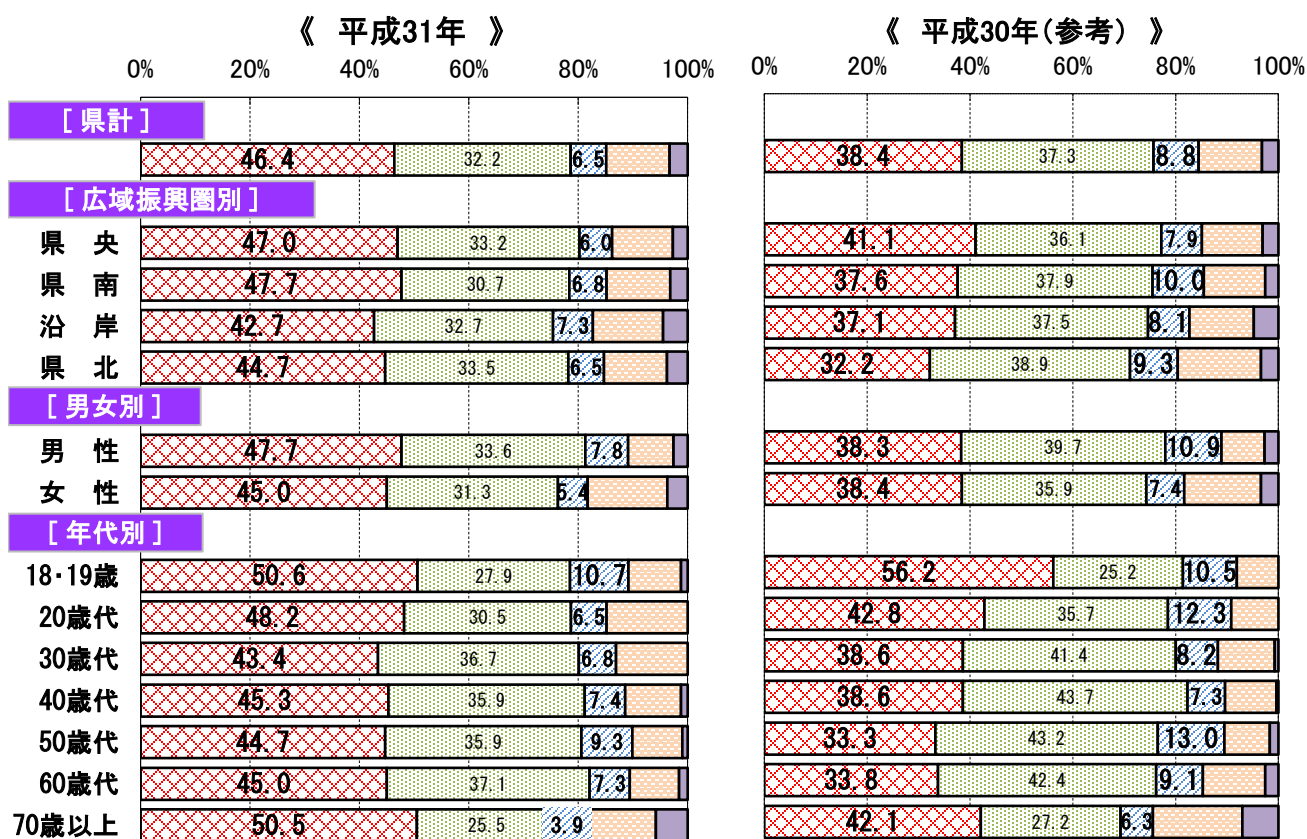
満足が5割弱(46.4%)、不満を大きく上回る

- 県計では、満足(「満足」+「やや満足」)の割合が46.4%となっており、不満(「不満」+「やや不満」)の割合6.5%を大きく上回っている。
- 属性別に見ると、広域振興圏別では県南(47.7%)、男女別では男性(47.7%)、年代別では18・19歳(50.6%)において満足の割合が最も高くなっている。
- 県平均との差が大きいのは、広域振興圏別では沿岸(Δ3.7ポイント)、男女別では女性(Δ1.4ポイント)、年代別では18・19歳(4.2ポイント)となっている。

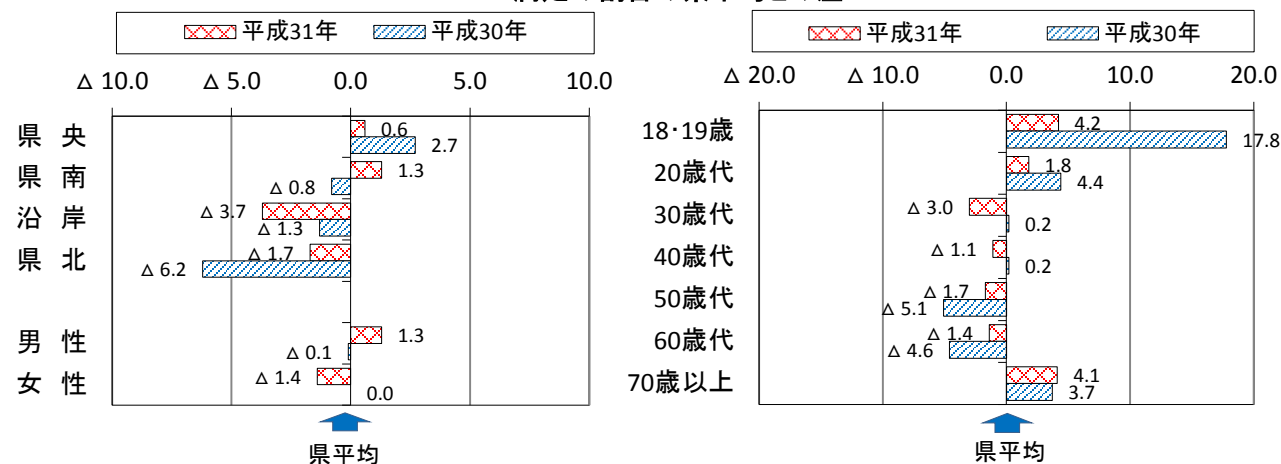
満足(「満足できる状態」+「やや満足できる状態」)
 どちらともいえない

不満(「不満な状態」+「やや不満な状態」)
 わからない

不明



満足の割合の県平均との差


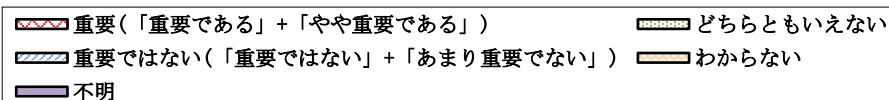


問2-38 地球温暖化防止のため、環境にやさしい再生可能エネルギーの利用や省エネルギーなど二酸化炭素等の排出量削減の取組が各地域で活発に行われていること。

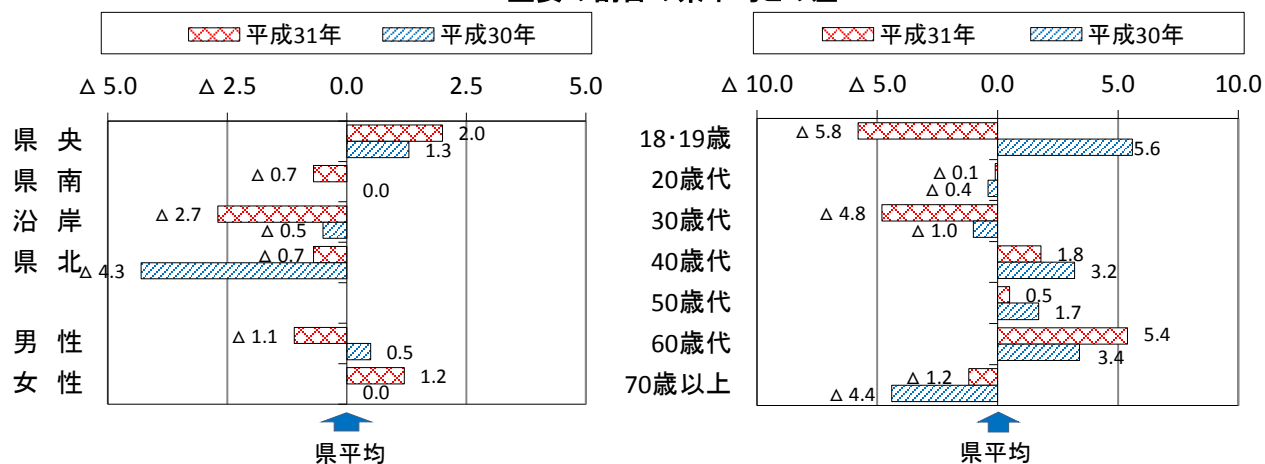
(1) 重要度について

重要が8割弱(78.1%)

- 県計では、重要(「重要である」+「やや重要である」)の割合が78.1%となっており、重要ではない(「重要ではない」+「あまり重要でない」)の割合2.7%を大きく上回っている。
- 属性別に見ると、広域振興圏別では県央(80.1%)、男女別では女性(79.3%)、年代別では60歳代(83.5%)において重要な割合が最も高くなっている。
- 県平均との差が大きいのは、広域振興圏別では沿岸(Δ2.7ポイント)、男女別では女性(1.2ポイント)、年代別では18・19歳(Δ5.8ポイント)となっている。



重要の割合の県平均との差

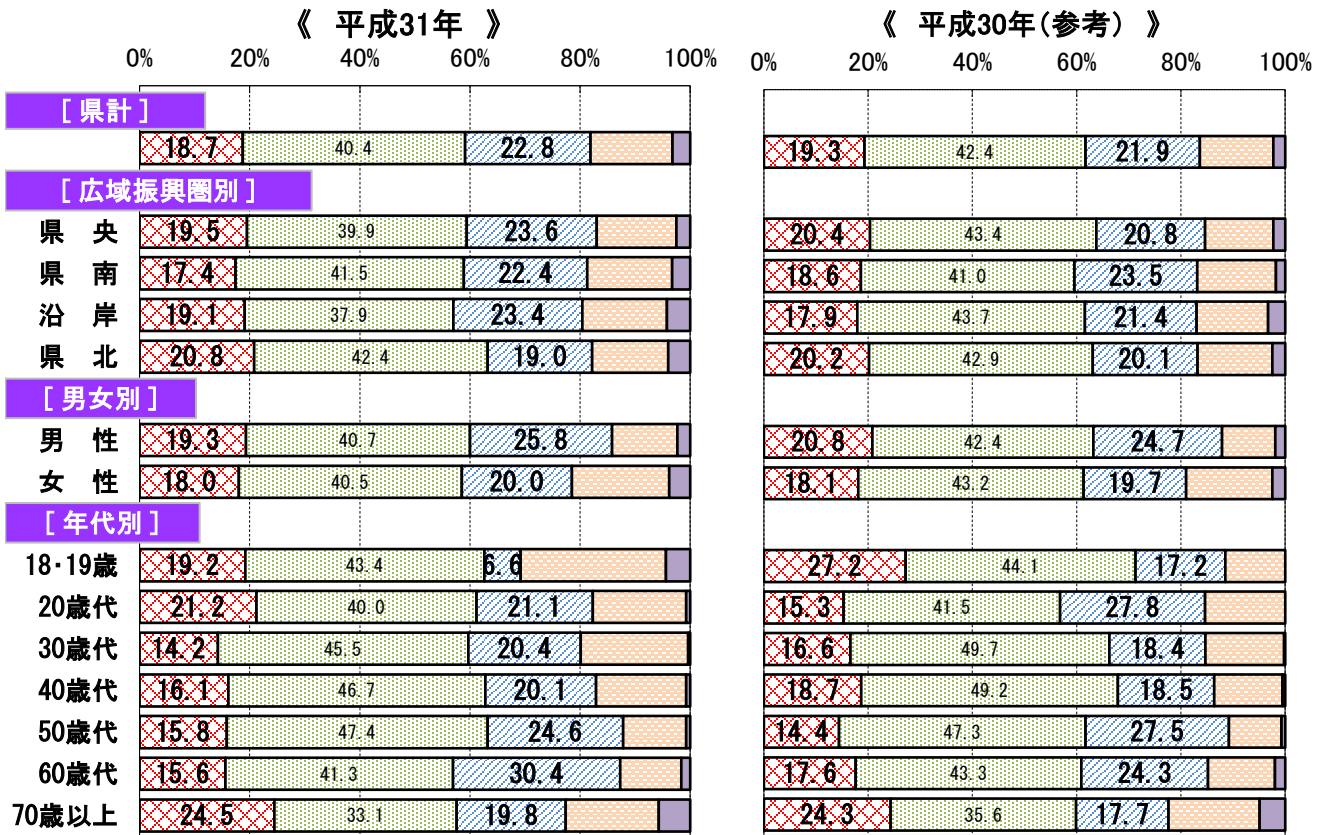


(2) 満足度について

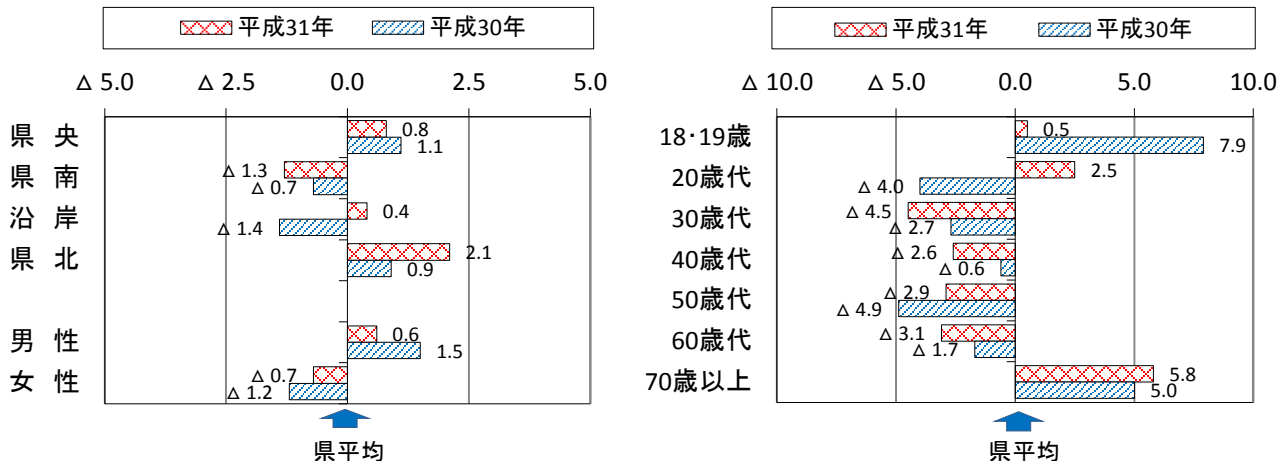
満足が2割弱(18.7%)、不満を若干下回る

- 県計では、満足(「満足」+「やや満足」)の割合が18.7%となっており、不満(「不満」+「やや不満」)の割合22.8%を若干下回っている。
- 属性別に見ると、広域振興圏別では県北(20.8%)、男女別では男性(19.3%)、年代別では70歳以上(24.5%)において満足の割合が最も高くなっている。
- 県平均との差が大きいのは、広域振興圏別では県北(2.1ポイント)、男女別では女性(△0.7ポイント)、年代別では70歳以上(5.8ポイント)となっている。

満足(「満足できる状態」+「やや満足できる状態」)
 不満(「不満な状態」+「やや不満な状態」)
 不明
 どちらともいえない
 わからない



満足の割合の県平均との差

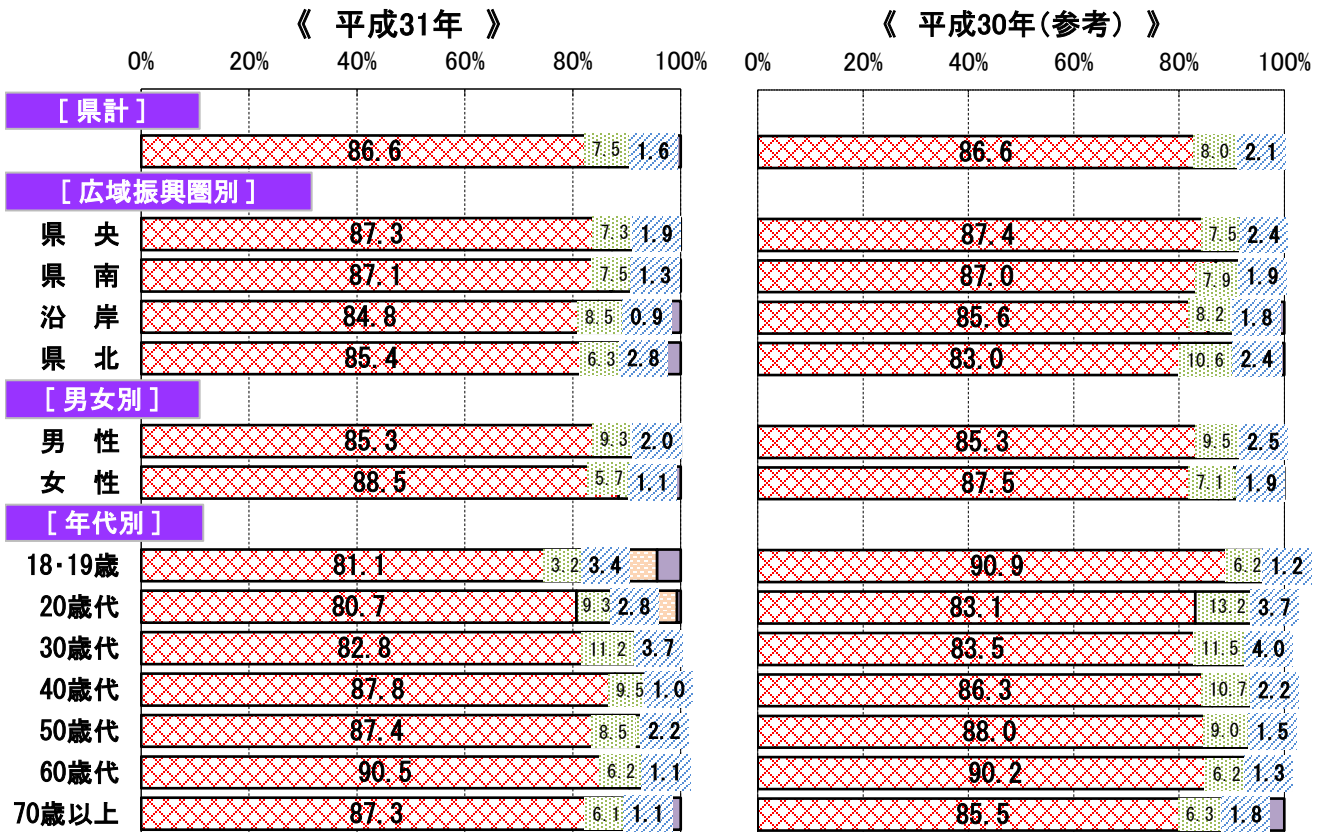
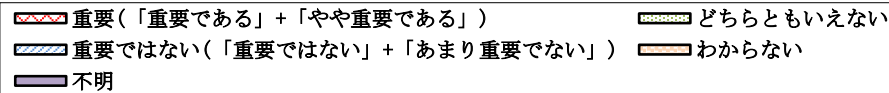


問2-39 ふだんの暮らしに、ごみの減量化やリサイクル(資源ごみの分別など)が定着していること。

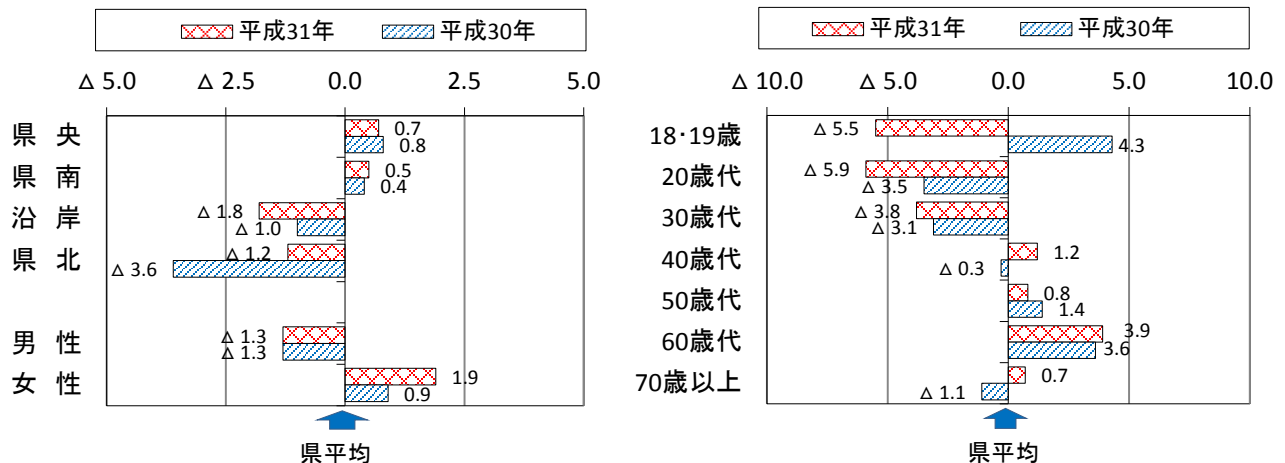
(1) 重要度について

重要が9割弱(86.6%)

- 県計では、重要(「重要である」+「やや重要である」)の割合が86.6%となっており、重要ではない(「重要ではない」+「あまり重要でない」)の割合1.6%を大きく上回っている。
- 属性別に見ると、広域振興圏別では県央(87.3%)、男女別では女性(88.5%)、年代別では60歳代(90.5%)において重要な割合が最も高くなっている。
- 県平均との差が大きいのは、広域振興圏別では沿岸(△1.8ポイント)、男女別では女性(1.9ポイント)、年代別では20歳代(△5.9ポイント)となっている。




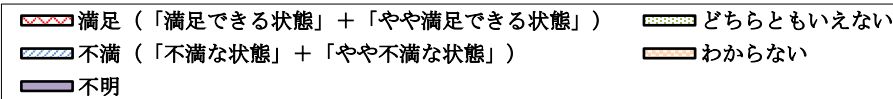
重要な割合の県平均との差



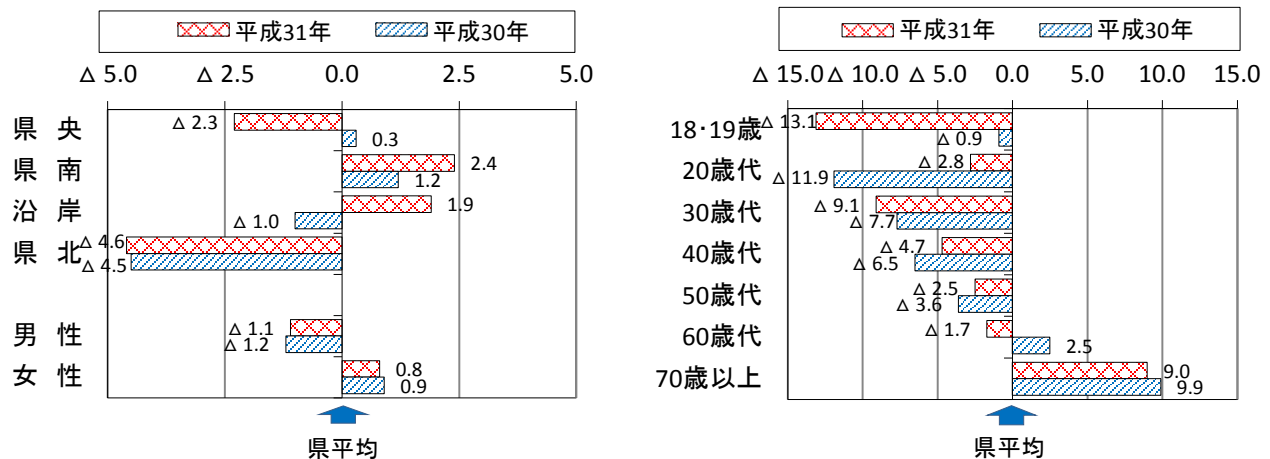
(2) 満足度について

満足が5割弱(49.0%)、不満を大きく上回る

- 県計では、満足(「満足」+「やや満足」)の割合が49.0%となっており、不満(「不満」+「やや不満」)の割合17.4%を大きく上回っている。
- 属性別に見ると、広域振興圏別では県南(51.4%)、男女別では女性(49.8%)、年代別では70歳以上(58.0%)において満足の割合が最も高くなっている。
- 県平均との差が大きいのは、広域振興圏別では県北(△4.6ポイント)、男女別では男性(△1.1ポイント)、年代別では18・19歳(△13.1ポイント)となっている。



満足の割合の県平均との差


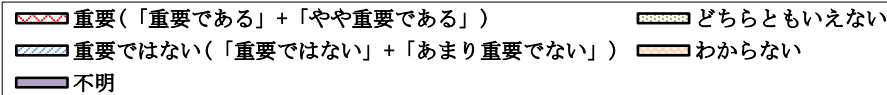


問2-40 大気や水がきれいに保たれ、自然や野生動植物を大切にしながら生活していること。

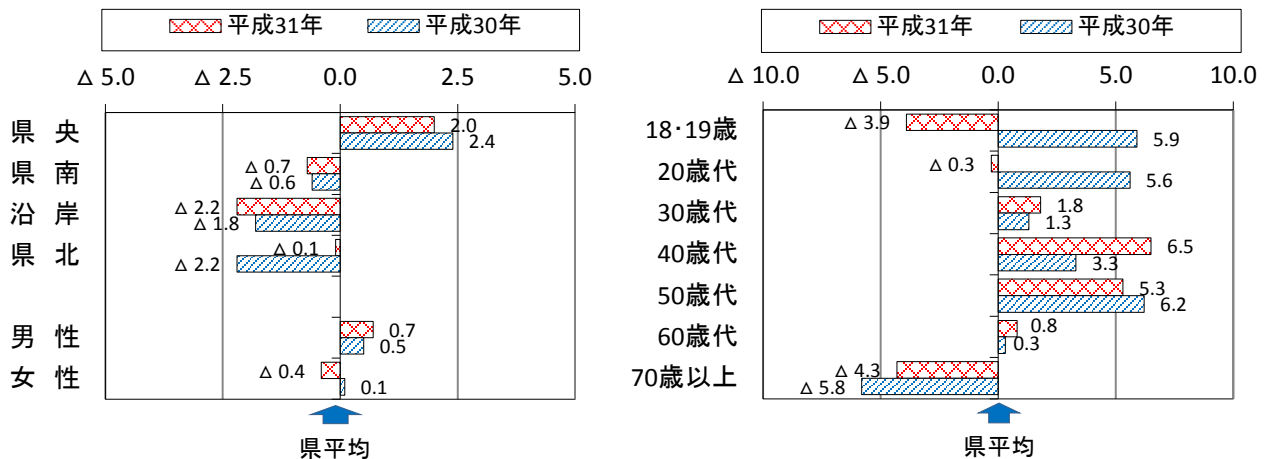
(1) 重要度について

重要が約85%(84.9%)

- 県計では、重要(「重要である」+「やや重要である」)の割合が84.9%となっており、重要ではない(「重要ではない」+「あまり重要でない」)の割合1.2%を大きく上回っている。
- 属性別に見ると、広域振興圏別では県央(86.9%)、男女別では男性(85.6%)、年代別では40歳代(91.4%)において重要な割合が最も高くなっている。
- 県平均との差が大きいのは、広域振興圏別では沿岸(△2.2ポイント)、男女別では男性(0.7ポイント)、年代別では40歳代(6.5ポイント)となっている。



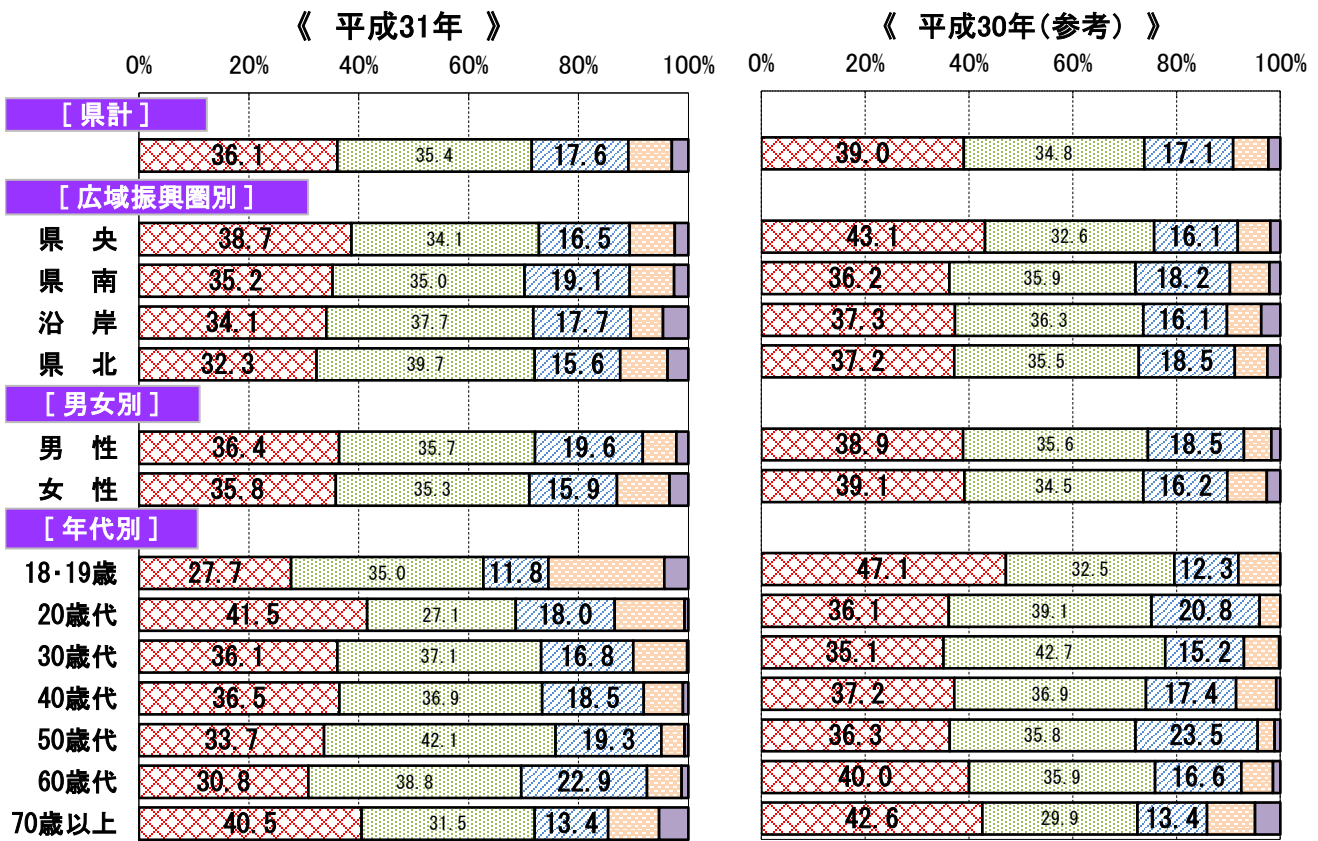
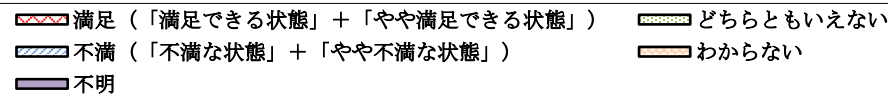
重要の割合の県平均との差



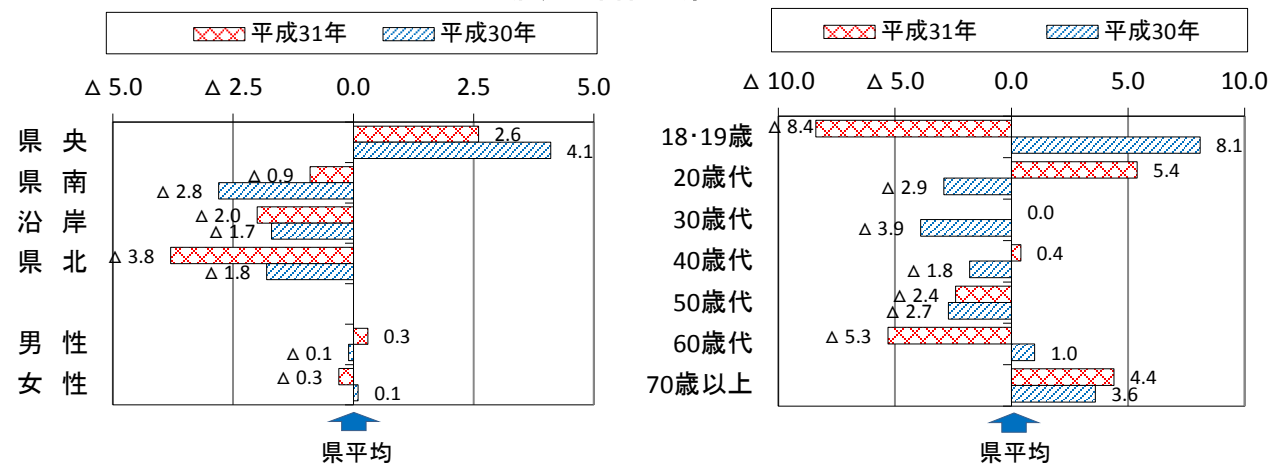
(2) 満足度について

満足が4割弱(36.1%)、不満を上回る

- 県計では、満足(「満足」+「やや満足」)の割合が36.1%となっており、不満(「不満」+「やや不満」)の割合17.6%を上回っている。
- 属性別に見ると、広域振興圏別では県央(38.7%)、男女別では男性(36.4%)、年代別では20歳代(41.5%)において満足の割合が最も高くなっている。
- 県平均との差が大きいのは、広域振興圏別では県北(△3.8ポイント)、年代別では18・19歳(△8.4ポイント)となっている。



満足の割合の県平均との差


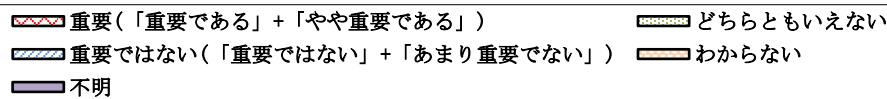


問2-41 高速道路をはじめ、インターチェンジや新幹線駅、港湾、空港などの交通や物流の拠点に通じる道路が整備されていること。

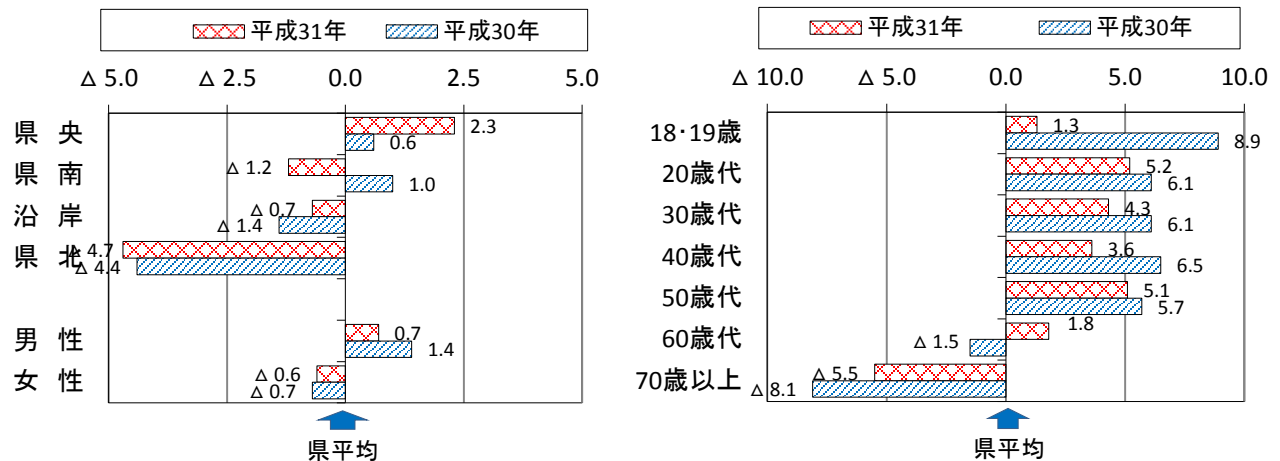
(1) 重要度について

重要が8割強(82.9%)

- 県計では、重要(「重要である」+「やや重要である」)の割合が82.9%となっており、重要ではない(「重要ではない」+「あまり重要でない」)の割合2.7%を大きく上回っている。
- 属性別に見ると、広域振興圏別では県央(85.2%)、男女別では男性(83.6%)、年代別では20歳代(88.1%)において重要な割合が最も高くなっている。
- 県平均との差が大きいのは、広域振興圏別では県北(△4.7ポイント)、男女別では男性(0.7ポイント)、年代別では70歳以上(△5.5ポイント)となっている。



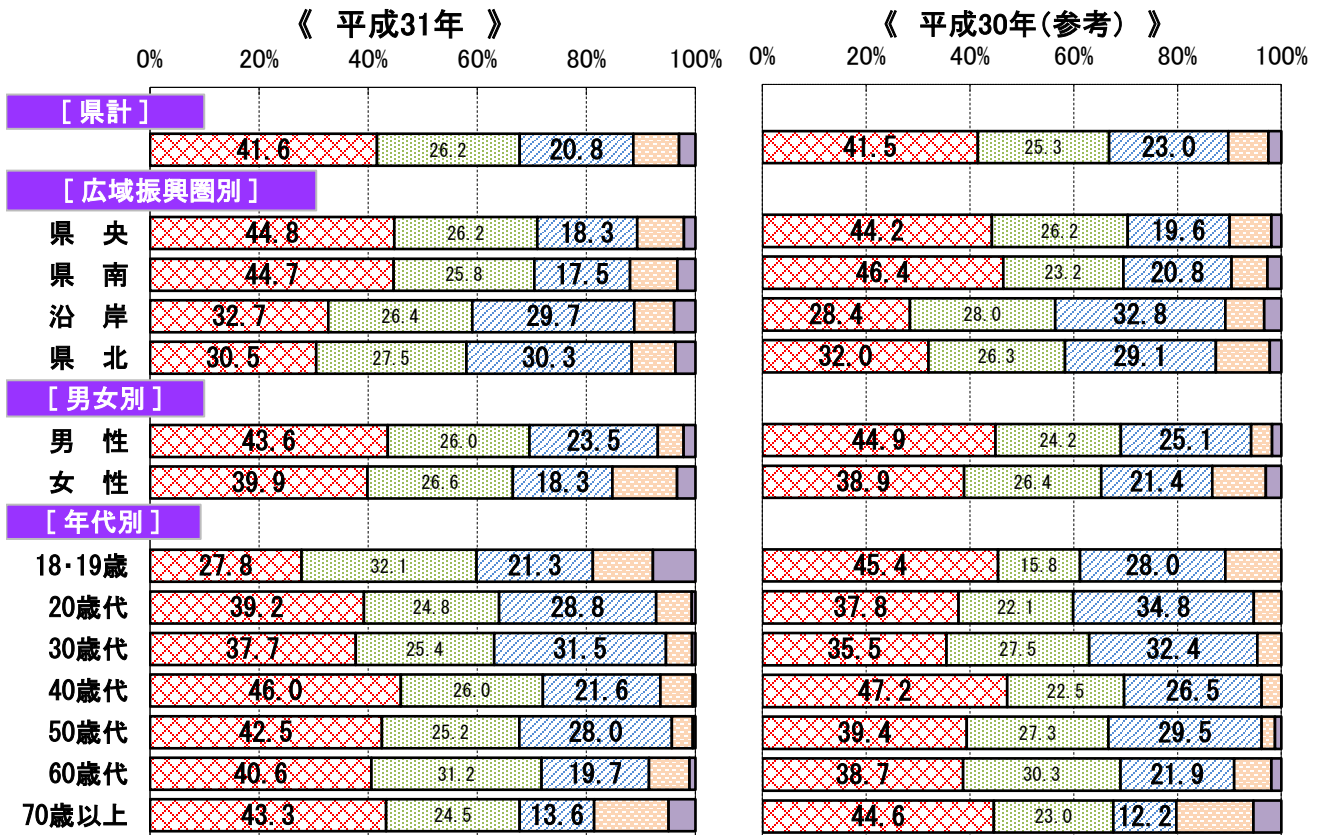
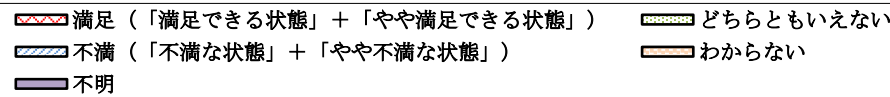
重要な割合の県平均との差



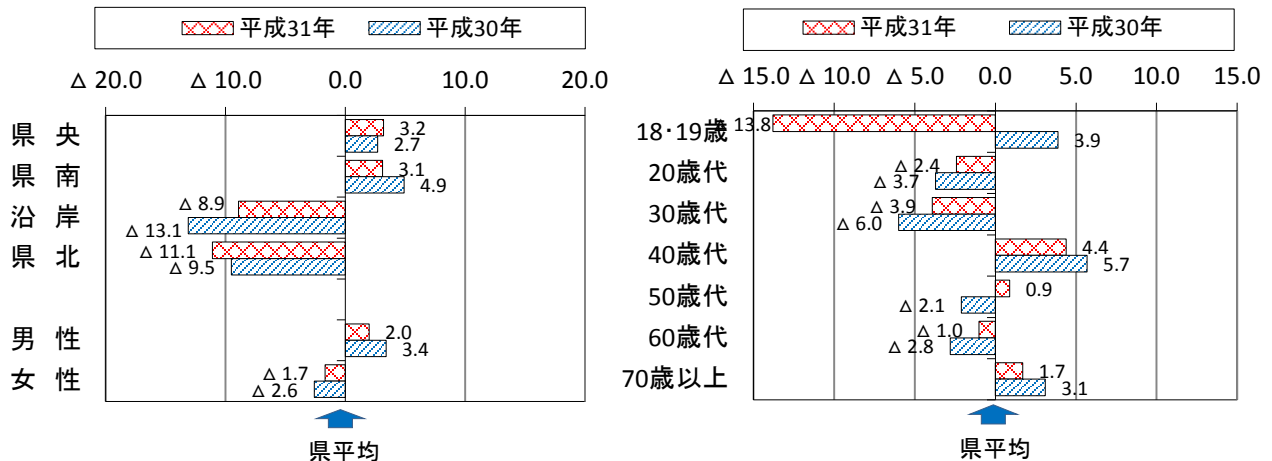
(2) 満足度について

満足が4割強(41.6%)、不満を大きく上回る

- 県計では、満足(「満足」+「やや満足」)の割合が41.6%となっており、不満(「不満」+「やや不満」)の割合20.8%を大きく上回っている。
- 属性別に見ると、広域振興圏別では県央(44.8%)、男女別では男性(43.6%)、年代別では40歳代(46.0%)において満足の割合が最も高くなっている。
- 県平均との差が大きいのは、広域振興圏別では県北(△11.1ポイント)、男女別では男性(2.0ポイント)、年代別では18・19歳(△13.8ポイント)となっている。



満足の割合の県平均との差


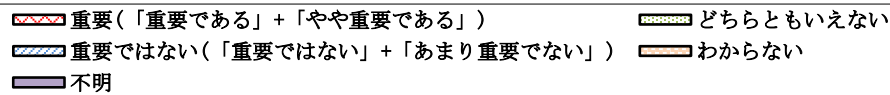


問2-42 防災施設の整備等が進み、地震や津波、洪水、土砂災害による被害を受けにくい、安心して暮らせる県土であること。

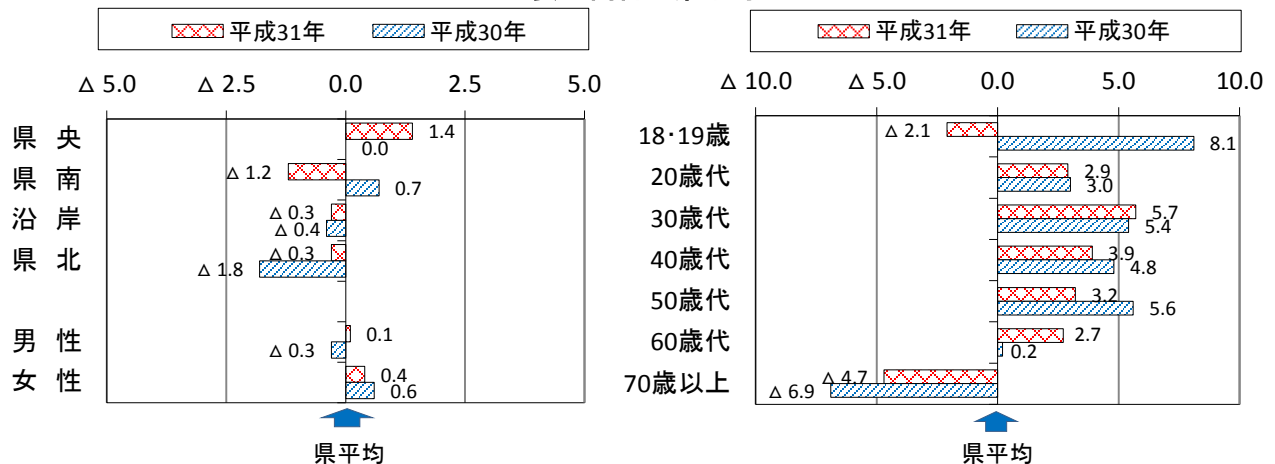
(1) 重要度について

重要が9割弱(86.5%)

- 県計では、重要(「重要である」+「やや重要である」)の割合が86.5%となっており、重要ではない(「重要ではない」+「あまり重要でない」)の割合1.3%を大きく上回っている。
- 属性別に見ると、広域振興圏別では県央(87.9%)、男女別では女性(86.9%)、年代別では30歳代(92.2%)において重要な割合が最も高くなっている。
- 県平均との差が大きいのは、広域振興圏別では県央(1.4ポイント)、男女別では女性(0.4ポイント)、年代別では30歳代(5.7ポイント)となっている。



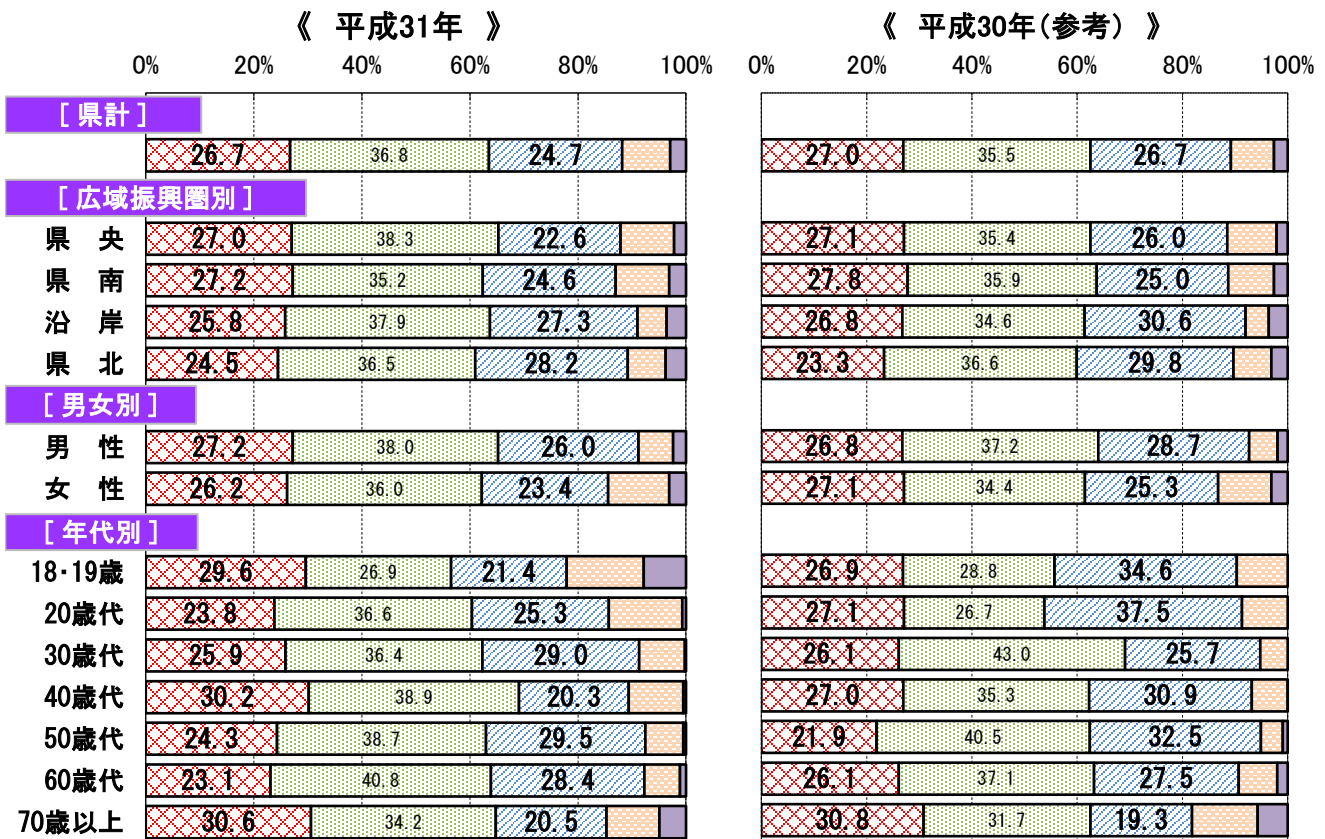
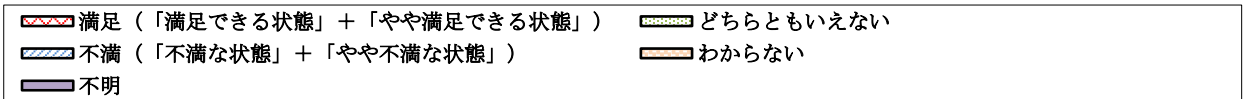
重要の割合の県平均との差



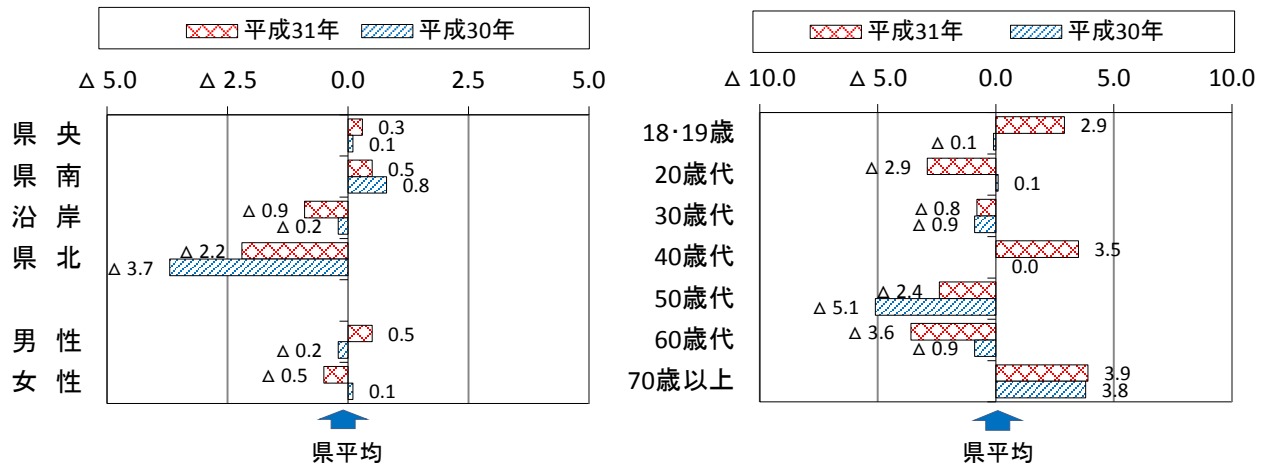
(2) 満足度について

満足が3割弱(26.7%)、不満を若干上回る

- 県計では、満足(「満足」+「やや満足」)の割合が26.7%となっており、不満(「不満」+「やや不満」)の割合24.7%を若干上回っている。
- 属性別に見ると、広域振興圏別では県南(27.2%)、男女別では男性(27.2%)、年代別では70歳以上(30.6%)において満足の割合が最も高くなっている。
- 県平均との差が大きいのは、広域振興圏別では県北(Δ2.2ポイント)、年代別では70歳以上(3.9ポイント)となっている。



満足の割合の県平均との差

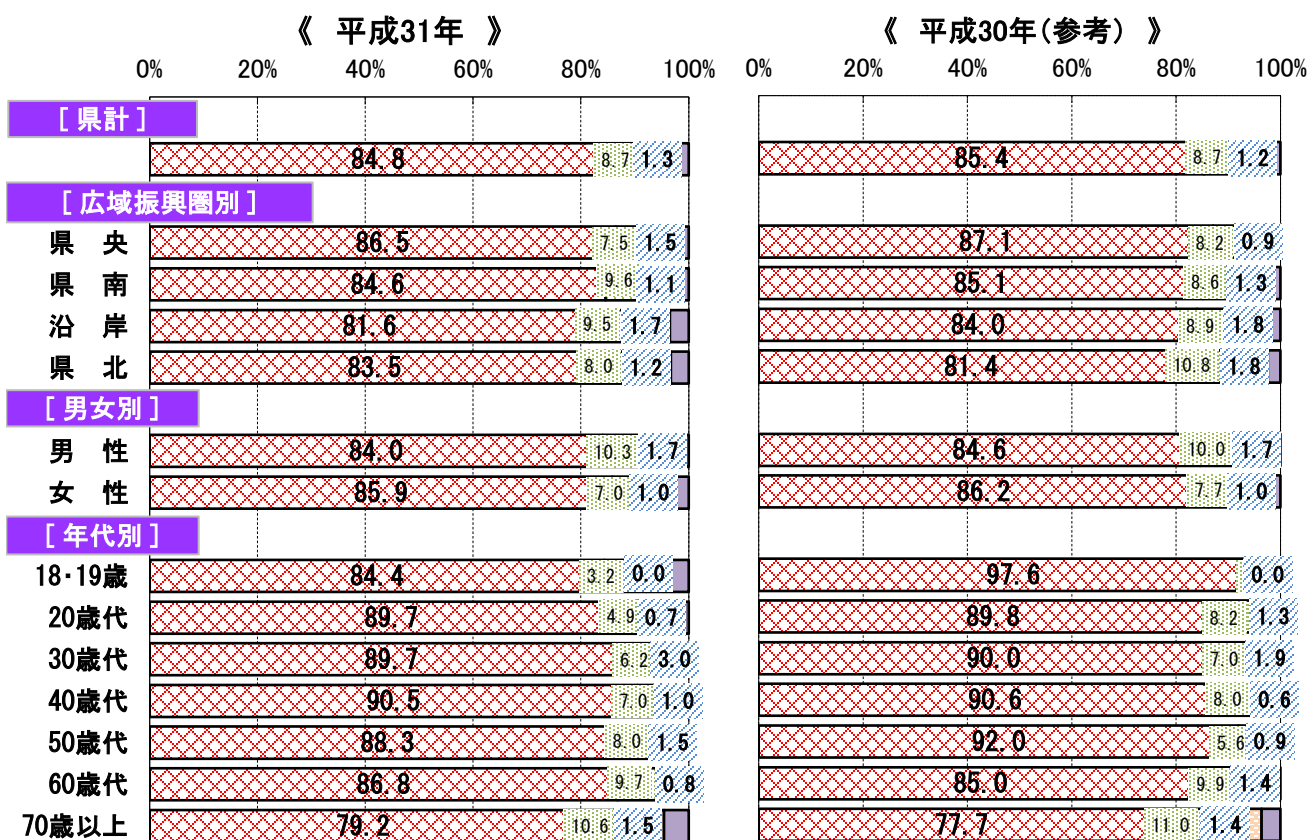
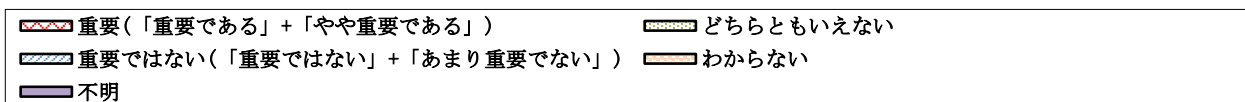


問2-43 道路や下水道などの生活基盤の整備や歩道の段差解消等の地域のバリアフリー化などが進み、快適に暮らせる生活環境になっていること。

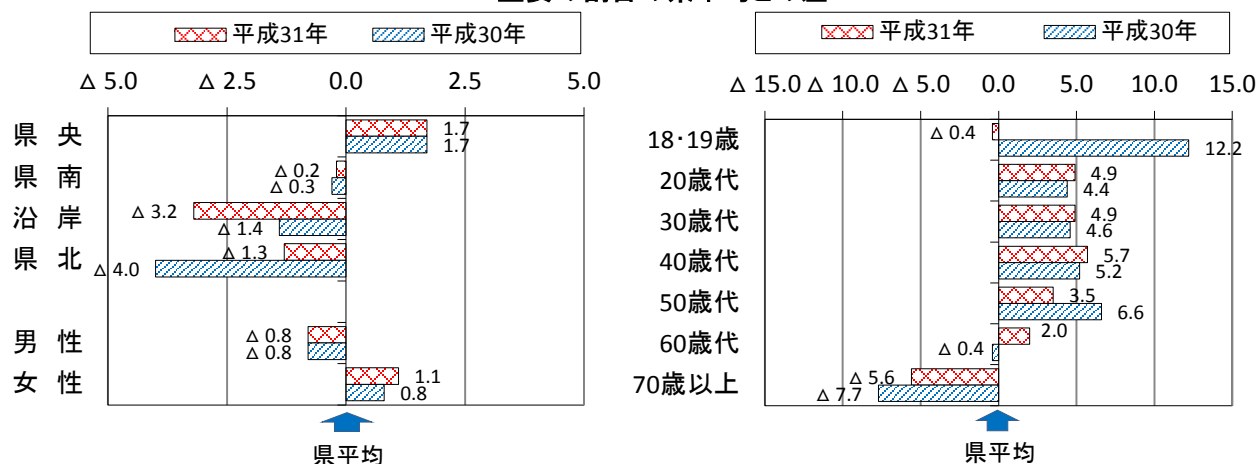
(1) 重要度について

重要が約85%(84.8%)

- 県計では、重要(「重要である」+「やや重要である」)の割合が84.8%となっており、重要ではない(「重要ではない」+「あまり重要でない」)の割合1.3%を大きく上回っている。
- 属性別に見ると、広域振興圏別では県央(86.5%)、男女別では女性(85.9%)、年代別では40歳代(90.5%)において重要な割合が最も高くなっている。
- 県平均との差が大きいのは、広域振興圏別では沿岸(△3.2ポイント)、男女別では女性(1.1ポイント)、年代別では40歳代(5.7ポイント)となっている。



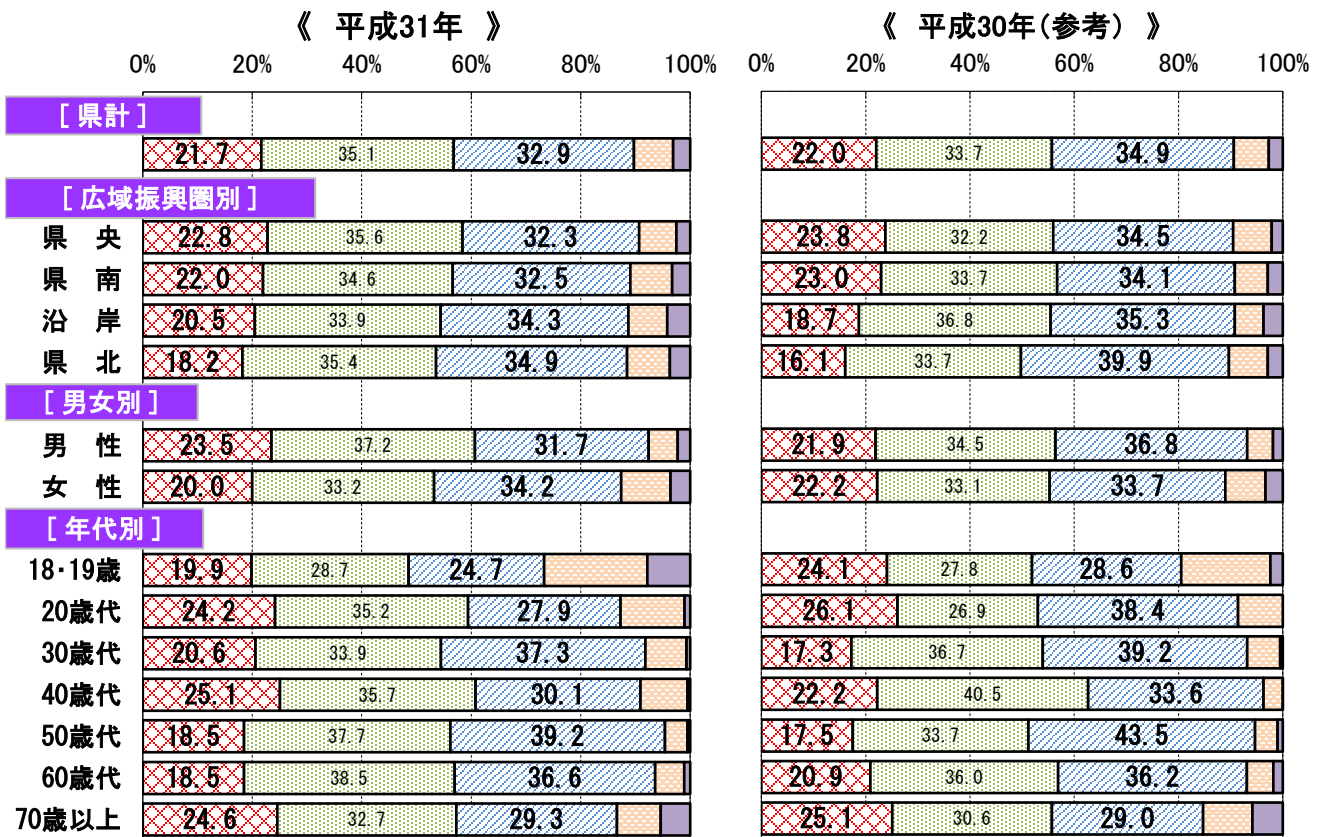
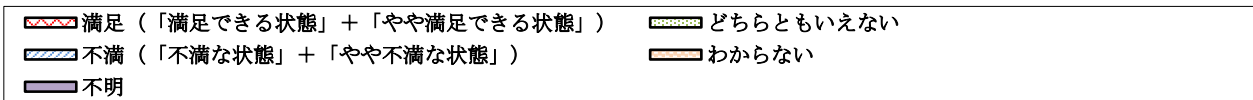
重要の割合の県平均との差



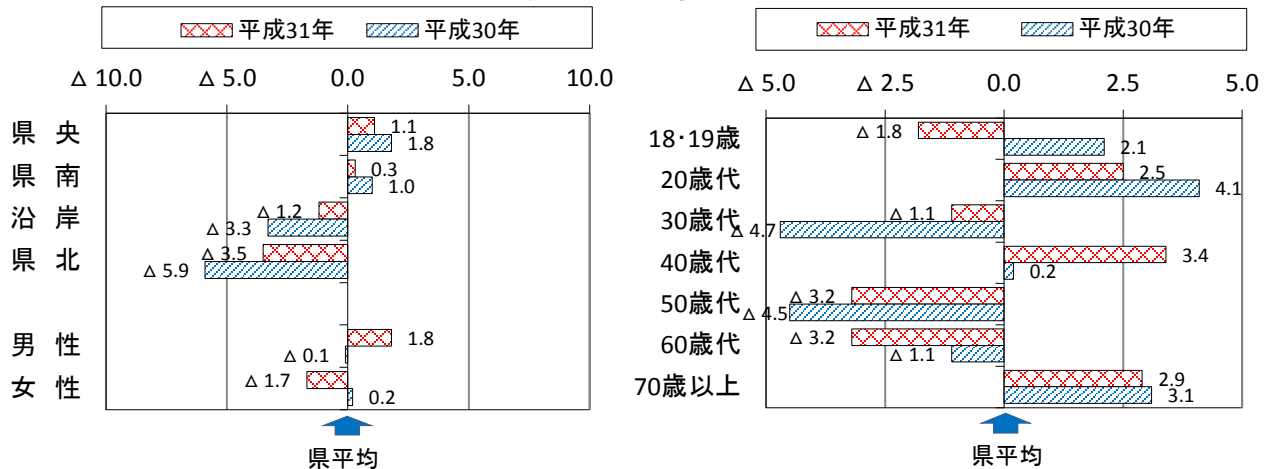
(2) 満足度について

満足が2割強(21.7%)、不満を下回る

- 県計では、満足(「満足できる状態」+「やや満足できる状態」)の割合が21.7%となっており、不満(「不満な状態」+「やや不満な状態」)の割合32.9%を下回っている。
- 属性別に見ると、広域振興圏別では県央(22.8%)、男女別では男性(23.5%)、年代別では40歳代(25.1%)において満足の割合が最も高くなっている。
- 県平均との差が大きいのは、広域振興圏別では県北(△3.5ポイント)、男女別では男性(1.8ポイント)、年代別では40歳代(3.4ポイント)となっている。



満足の割合の県平均との差


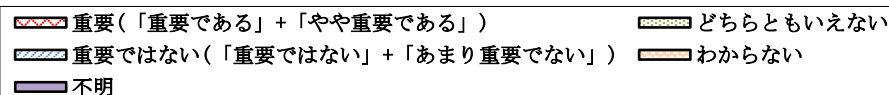


問2-44 道路や橋梁、河川、公園などの社会資本の維持管理が適切に行われていること。

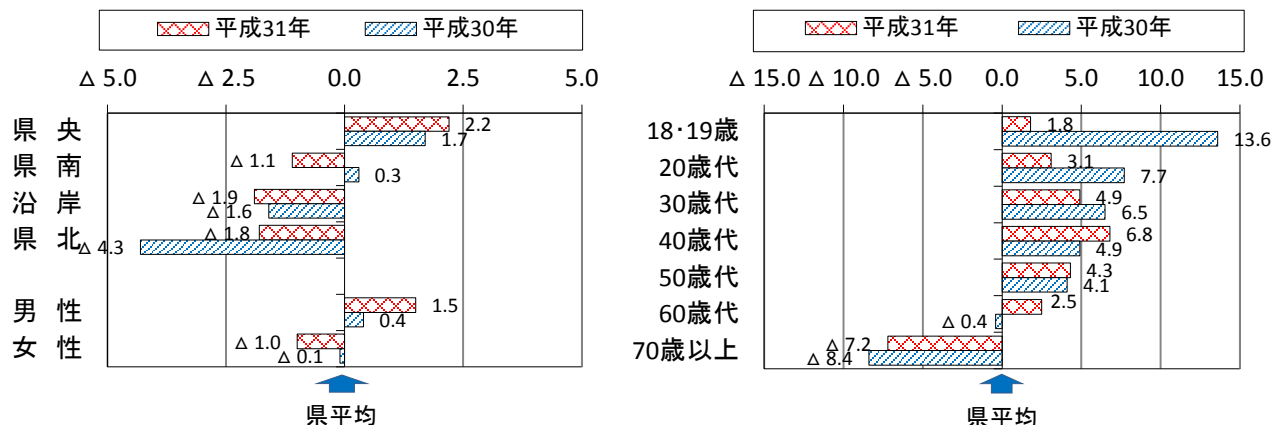
(1) 重要度について

重要が8割弱(79.1%)

- 県計では、重要(「重要である」+「やや重要である」)の割合が79.1%となっており、重要ではない(「重要ではない」+「あまり重要でない」)の割合1.7%を大きく上回っている。
- 属性別に見ると、広域振興圏別では県央(81.3%)、男女別では男性(80.6%)、年代別では40歳代(85.9%)において重要な割合が最も高くなっている。
- 県平均との差が大きいのは、広域振興圏別では県央(2.2ポイント)、男女別では男性(1.5ポイント)、年代別では70歳以上(△7.2ポイント)となっている。



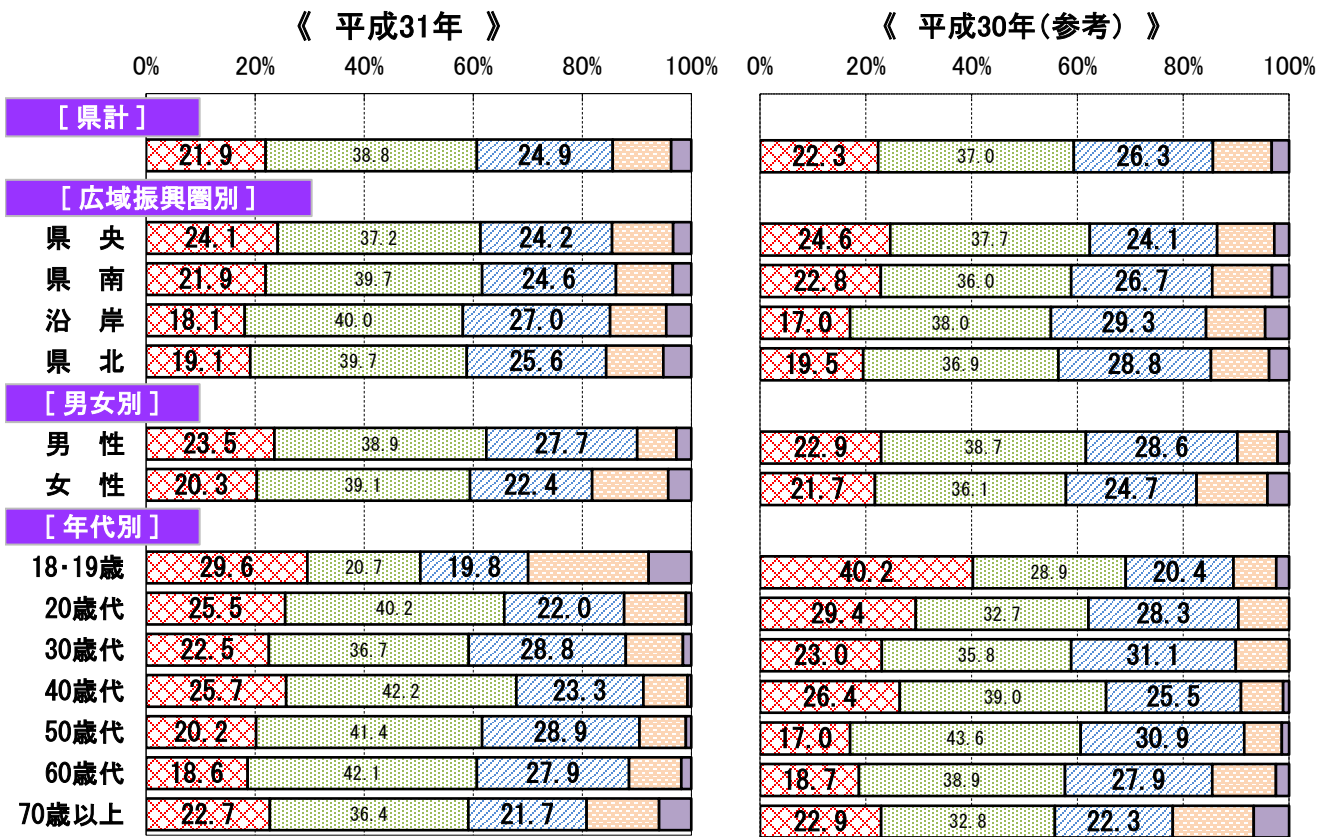
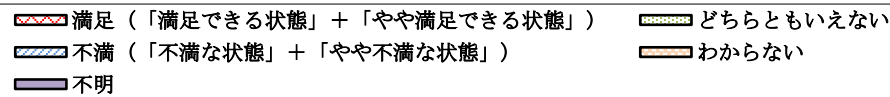
重要の割合の県平均との差



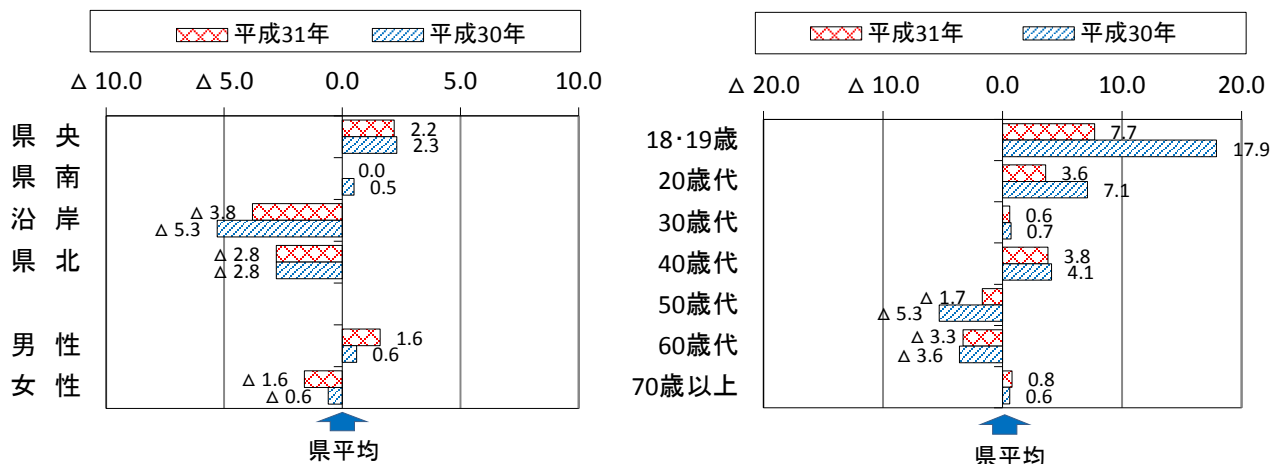
(2) 満足度について

満足が2割強(21.9%)、不満を若干下回る

- 県計では、満足(「満足」+「やや満足」)の割合が21.9%となっており、不満(「不満」+「やや不満」)の割合24.9%を若干下回っている。
- 属性別に見ると、広域振興圏別では県央(24.1%)、男女別では男性(23.5%)、年代別では18・19歳(29.6%)において満足の割合が最も高くなっている。
- 県平均との差が大きいのは、広域振興圏別では沿岸(△3.8ポイント)、年代別では18・19歳(7.7ポイント)となっている。



満足の割合の県平均との差


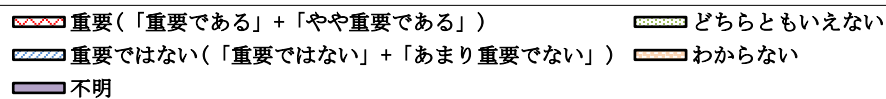


問2-45 鉄道、バスなどの公共交通機関が維持・確保されていること。

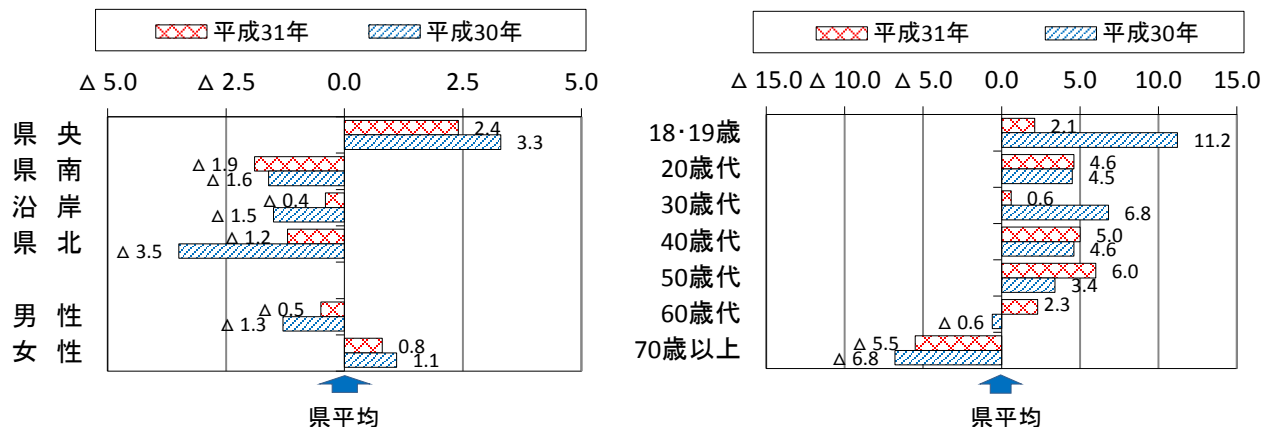
(1) 重要度について

重要が8割強(82.1%)

- 県計では、重要(「重要である」+「やや重要である」)の割合が82.1%となっており、重要ではない(「重要ではない」+「あまり重要でない」)の割合2.4%を大きく上回っている。
- 属性別に見ると、広域振興圏別では県央(84.5%)、男女別では女性(82.9%)、年代別では50歳代(88.1%)において重要な割合が最も高くなっている。
- 県平均との差が大きいのは、広域振興圏別では県央(2.4ポイント)、男女別では女性(0.8ポイント)、年代別では50歳代(6.0ポイント)となっている。



重要の割合の県平均との差

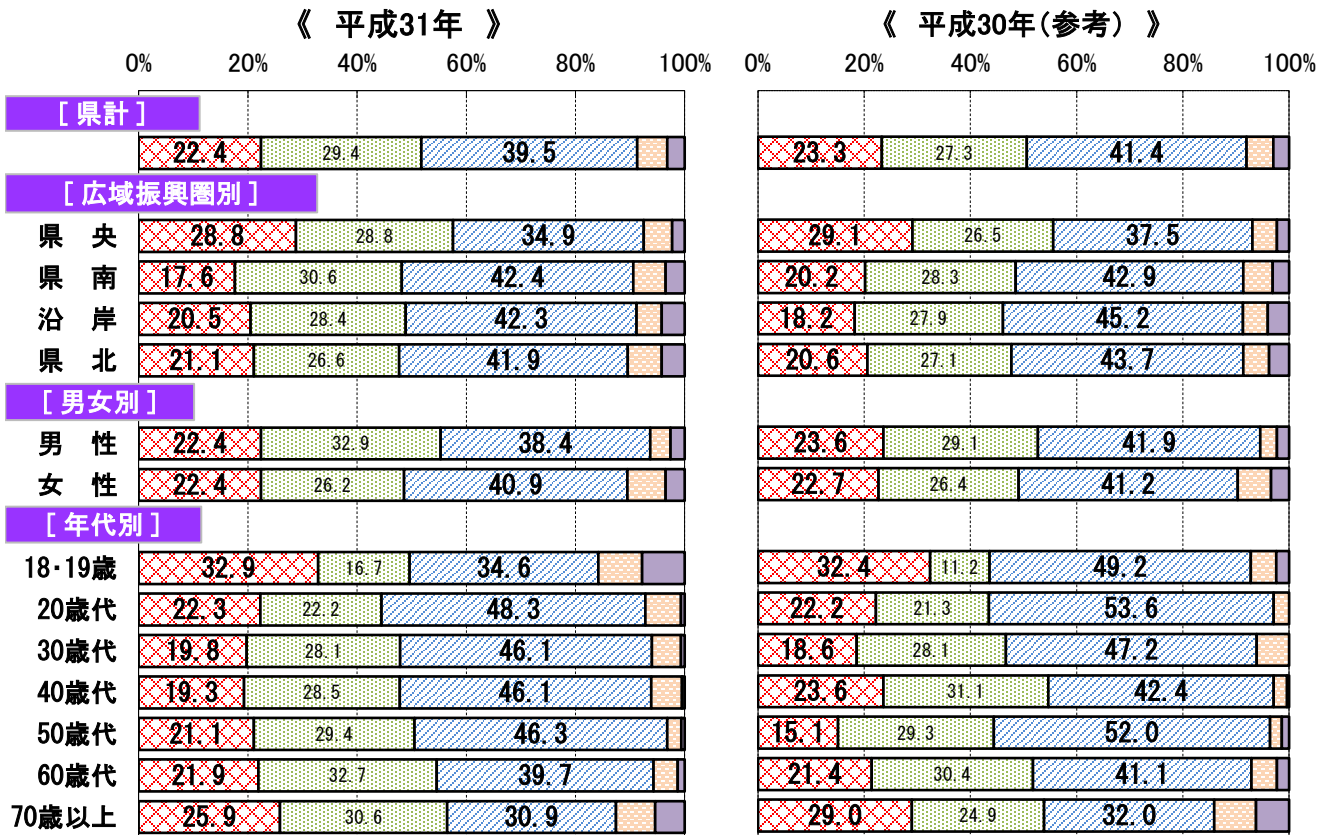


(2) 満足度について

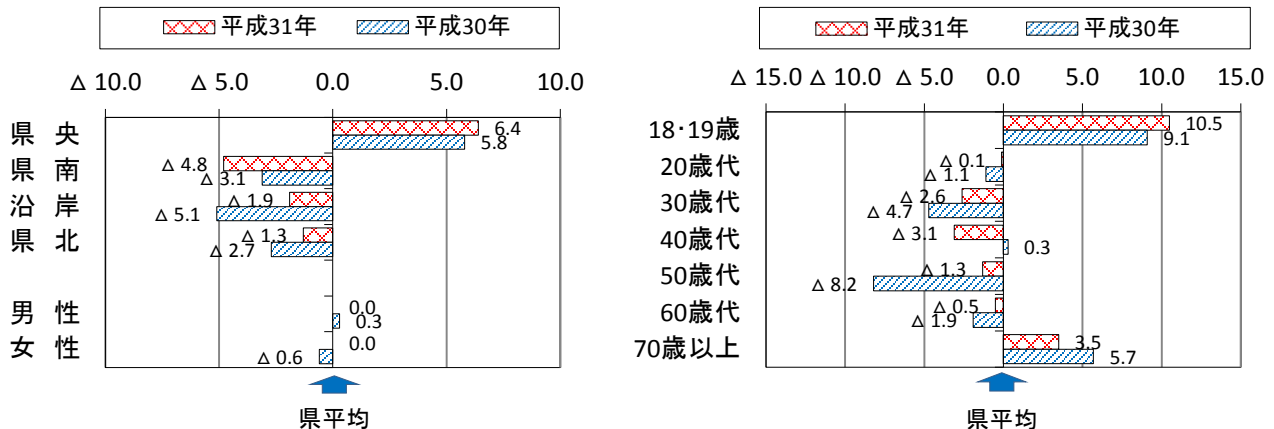
満足が2割強(22.4%)、不満を下回る

- 県計では、満足(「満足」+「やや満足」)の割合が22.4%となっており、不満(「不満」+「やや不満」)の割合39.5%を下回っている。
- 属性別に見ると、広域振興圏別では県央(28.8%)、年代別では18・19歳(32.9%)において満足の割合が最も高くなっている。
- 県平均との差が大きいのは、広域振興圏別では県央(6.4ポイント)、年代別では18・19歳(10.5ポイント)となっている。

満足(「満足できる状態」+「やや満足できる状態」)
 不満(「不満な状態」+「やや不満な状態」)
 不明
 どちらともいえない
 わからない



満足の割合の県平均との差


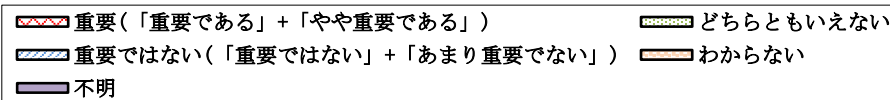


問2-46 携帯電話やインターネットなどの情報通信ネットワークが暮らしや仕事に活かされていること。

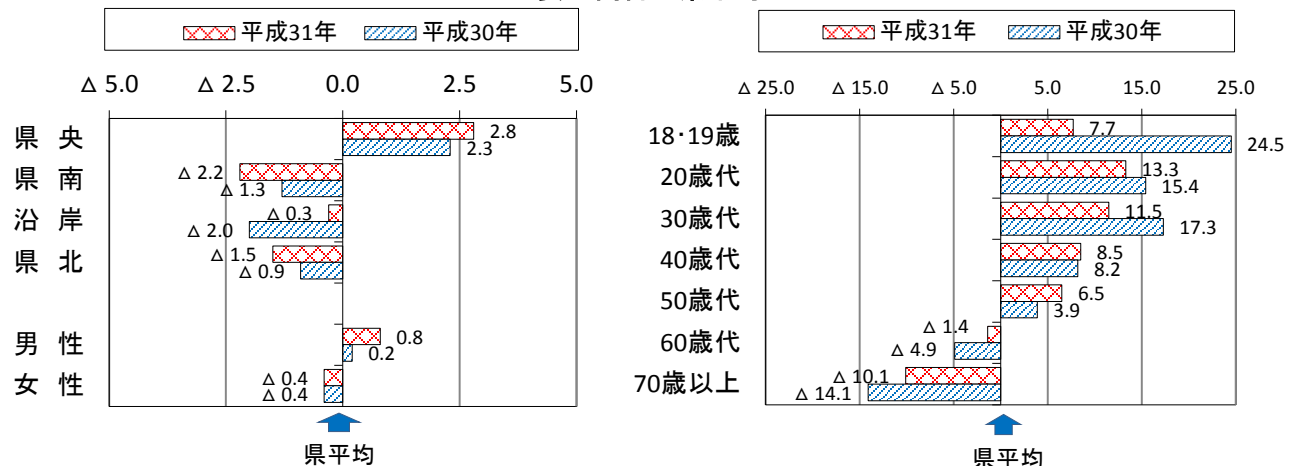
(1) 重要度について

重要が7割強(70.5%)

- 県計では、重要(「重要である」+「やや重要である」)の割合が70.5%となっており、重要ではない(「重要ではない」+「あまり重要でない」)の割合5.0%を大きく上回っている。
- 属性別に見ると、広域振興圏別では県央(73.3%)、男女別では男性(71.3%)、年代別では20歳代(83.8%)において重要な割合が最も高くなっている。
- 県平均との差が大きいのは、広域振興圏別では県央(2.8ポイント)、男女別では男性(0.8ポイント)、年代別では20歳代(13.3ポイント)となっている。



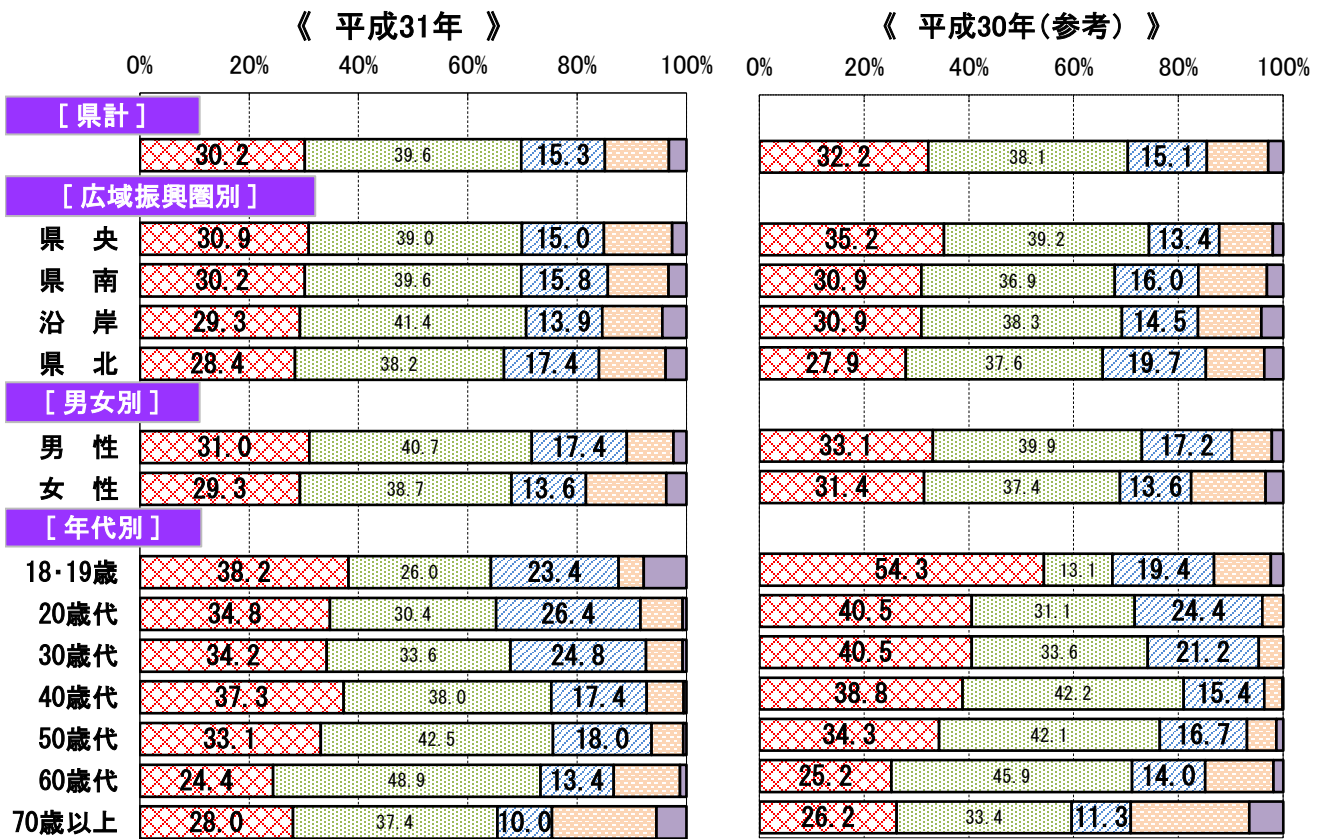
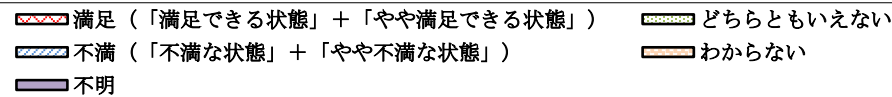
重要の割合の県平均との差



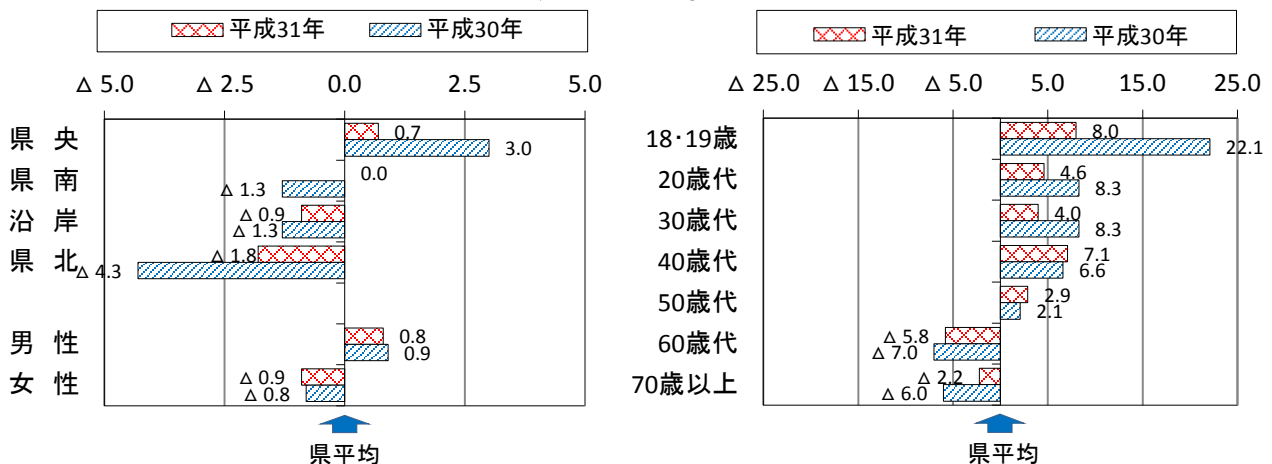
(2) 満足度について

満足が約3割(30.2%)、不満を上回る

- 県計では、満足(「満足」+「やや満足」)の割合が30.2%となっており、不満(「不満」+「やや不満」)の割合15.3%を上回っている。
- 属性別に見ると、広域振興圏別では県央(30.9%)、男女別では男性(31.0%)、年代別では18・19歳(38.2%)において満足の割合が最も高くなっている。
- 県平均との差が大きいのは、広域振興圏別では県北(△1.8ポイント)、男女別では女性(△0.9ポイント)、年代別では18・19歳(8.0ポイント)となっている。



満足の割合の県平均との差

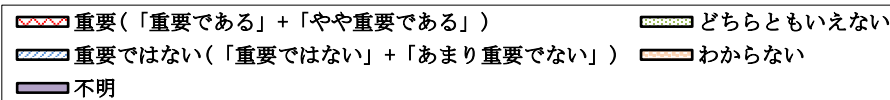


問2-47 仕事と生活を両立できる環境であること。

(1) 重要度について

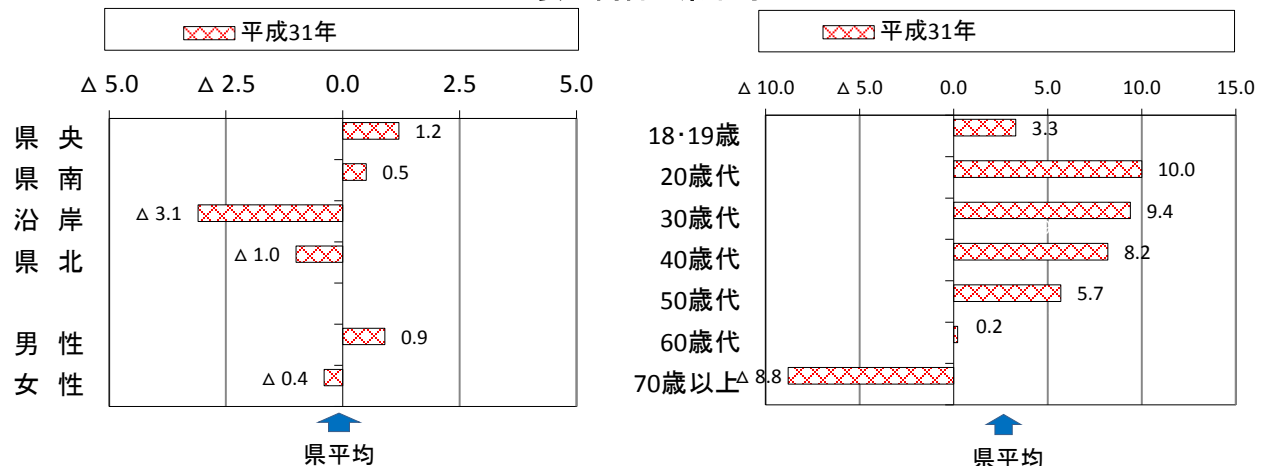
重要が約85%(84.2%)

- 県計では、重要(「重要である」+「やや重要である」)の割合が84.2%となっており、重要ではない(「重要ではない」+「あまり重要でない」)の割合1.8%を大きく上回っている。
- 属性別に見ると、広域振興圏別では県央(85.4%)、男女別では男性(85.1%)、年代別では20歳代(94.2%)において重要な割合が最も高くなっている。
- 県平均との差が大きいのは、広域振興圏別では沿岸(△3.1ポイント)、男女別では男性(0.9ポイント)、年代別では20歳代(10.0ポイント)となっている。



※本項目は平成31年調査の新規項目であるため、平成30年調査の値は不掲載。

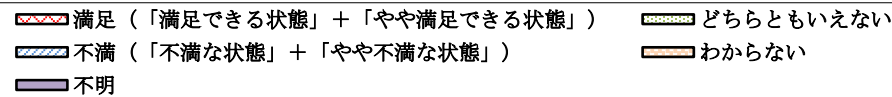
重要の割合の県平均との差



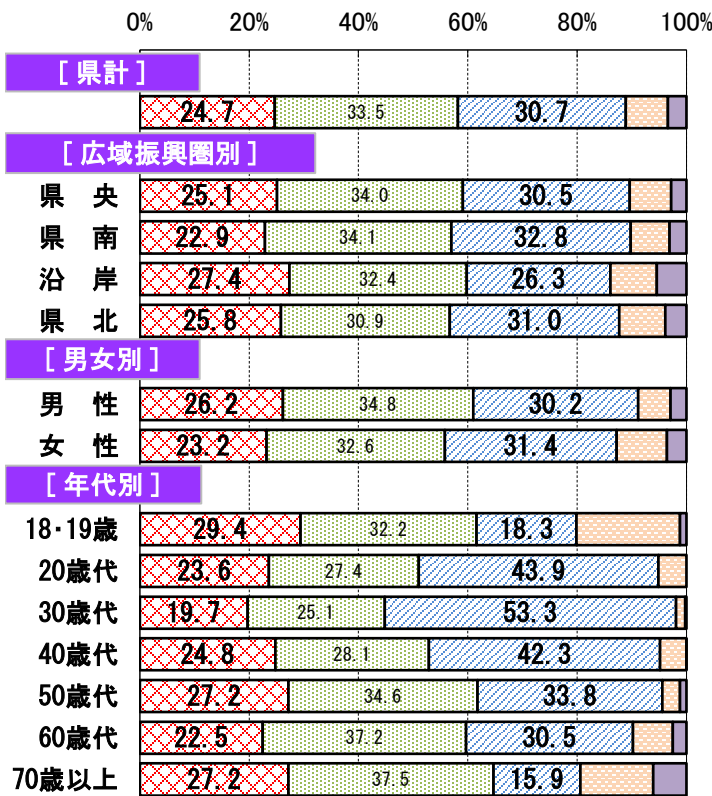
(2) 満足度について

満足が約25% (24.7%)、不満を下回る

- 県計では、満足(「満足」+「やや満足」)の割合が24.7%となっており、不満(「不満」+「やや不満」)の割合30.7%を下回っている。
- 属性別に見ると、広域振興圏別では沿岸(27.4%)、男女別では男性(26.2%)、年代別では18・19歳(29.4%)において満足の割合が最も高くなっている。
- 県平均との差が大きいのは、広域振興圏別では沿岸(2.7ポイント)、年代別では30歳代(△5.0ポイント)となっている。

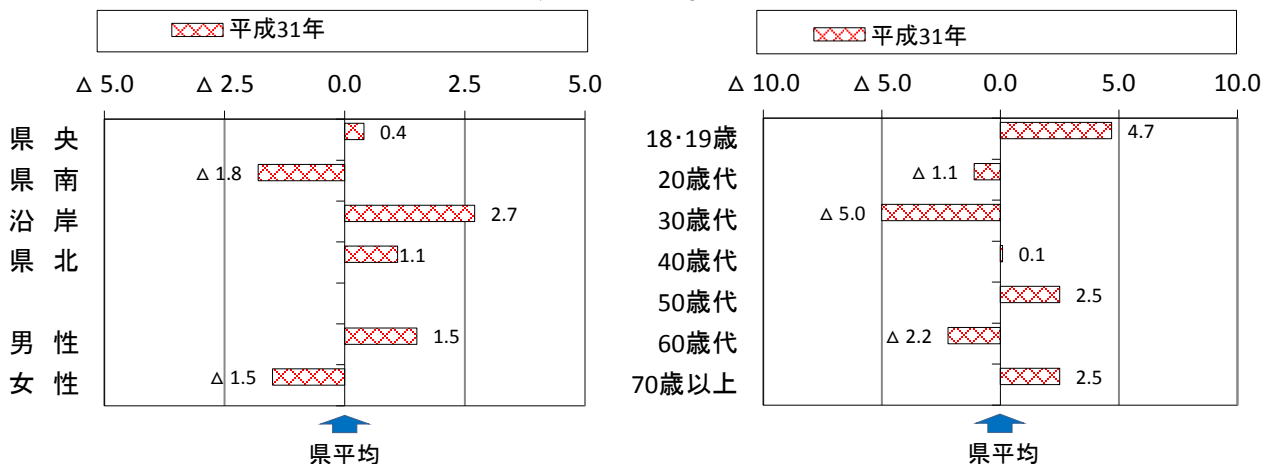


《 平成31年 》



※本項目は平成31年調査の新規項目であるため、平成30年調査の値は不掲載。

満足の割合の県平均との差

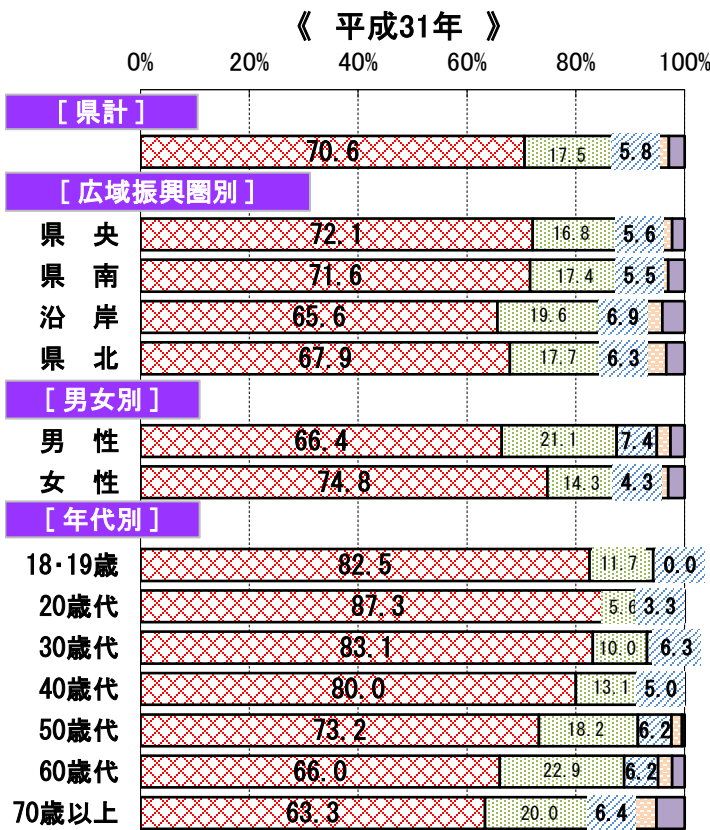
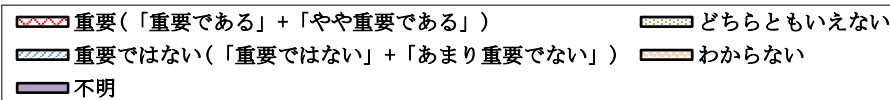


問2-48 ペットなど動物のいのちを大切にすることが社会であること。

(1) 重要度について

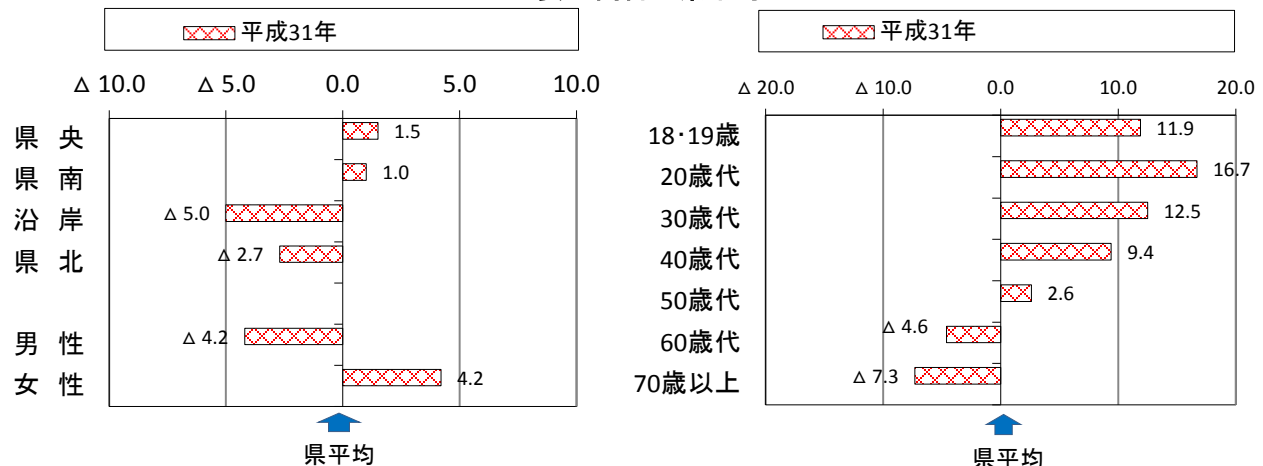
重要が7割強(70.6%)

- 県計では、重要(「重要である」+「やや重要である」)の割合が70.6%となっており、重要ではない(「重要ではない」+「あまり重要でない」)の割合5.8%を大きく上回っている。
- 属性別に見ると、広域振興圏別では県央(72.1%)、男女別では女性(74.8%)、年代別では20歳代(87.3%)において重要な割合が最も高くなっている。
- 県平均との差が大きいのは、広域振興圏別では沿岸(△5.0ポイント)、年代別では20歳代(16.7ポイント)となっている。



※本項目は平成31年調査の新規項目であるため、平成30年調査の値は不掲載。

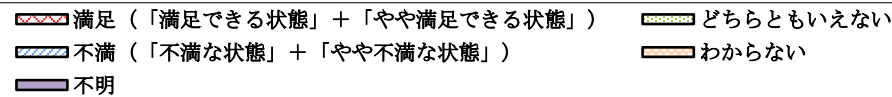
重要の割合の県平均との差



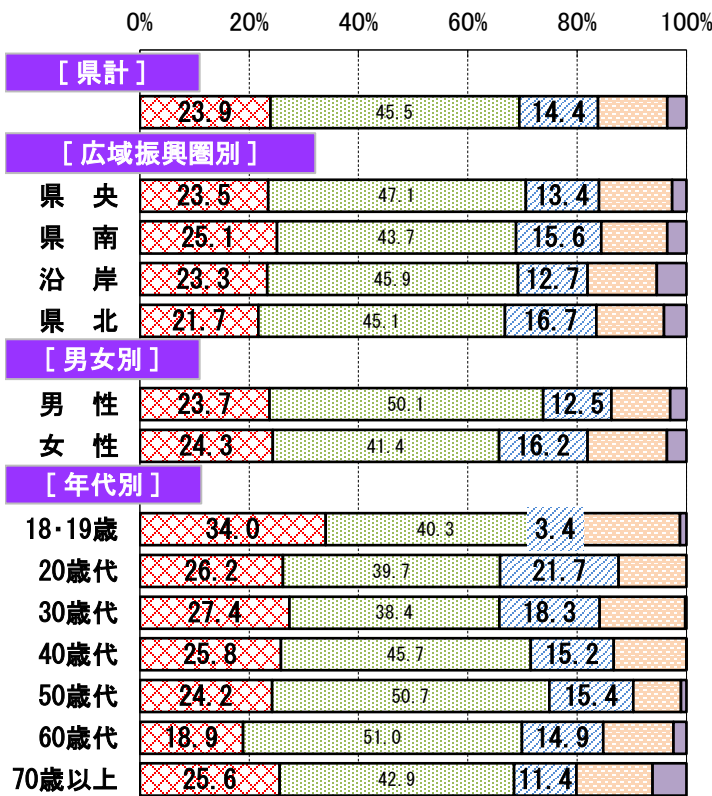
(2) 満足度について

満足が2割強(23.9%)、不満を上回る

- 県計では、満足(「満足」+「やや満足」)の割合が23.9%となっており、不満(「不満」+「やや不満」)の割合14.4%を上回っている。
- 属性別に見ると、広域振興圏別では県南(25.1%)、男女別では女性(24.3%)、年代別では18・19歳(34.0%)において満足の割合が最も高くなっている。
- 県平均との差が大きいのは、広域振興圏別では県北(Δ2.2ポイント)、男女別では女性(0.4ポイント)、年代別では18・19歳(10.1ポイント)となっている。

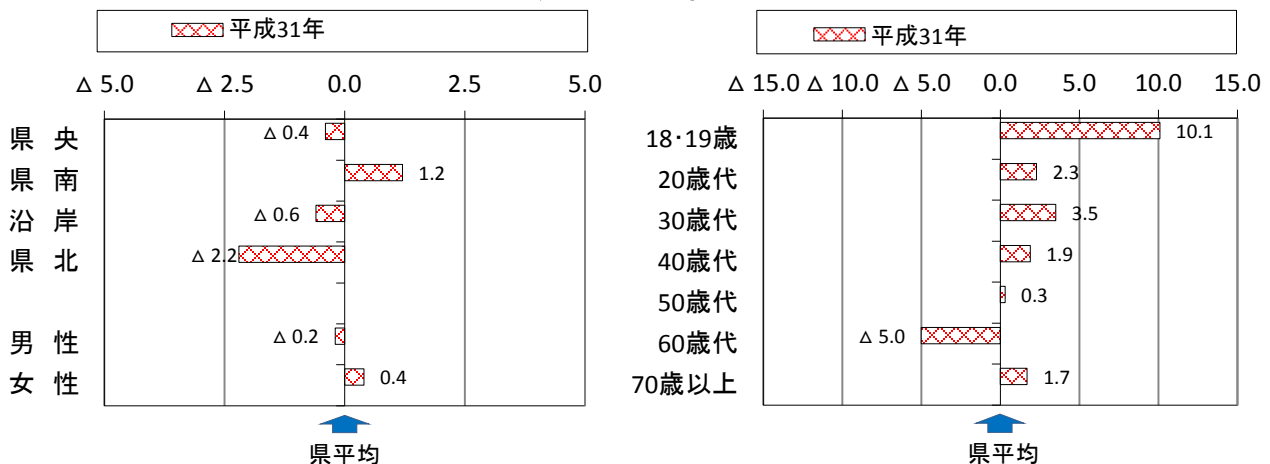


《平成31年》



※本項目は平成31年調査の新規項目であるため、平成30年調査の値は不掲載。

満足の割合の県平均との差

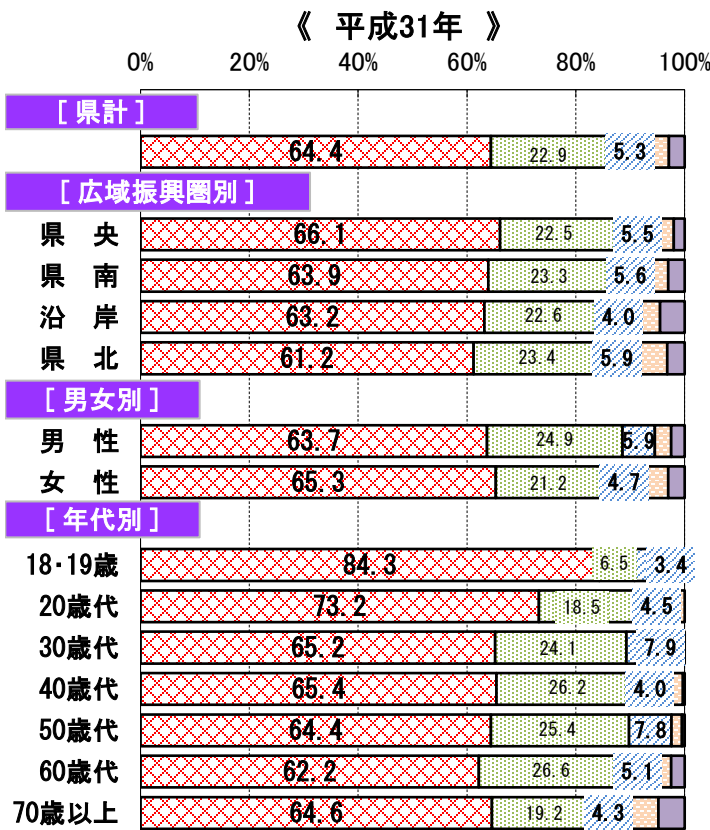
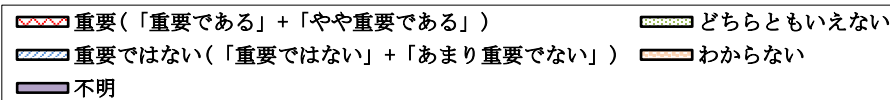


問2-49 文化芸術・スポーツを生かした地域づくりが行われていること。

(1) 重要度について

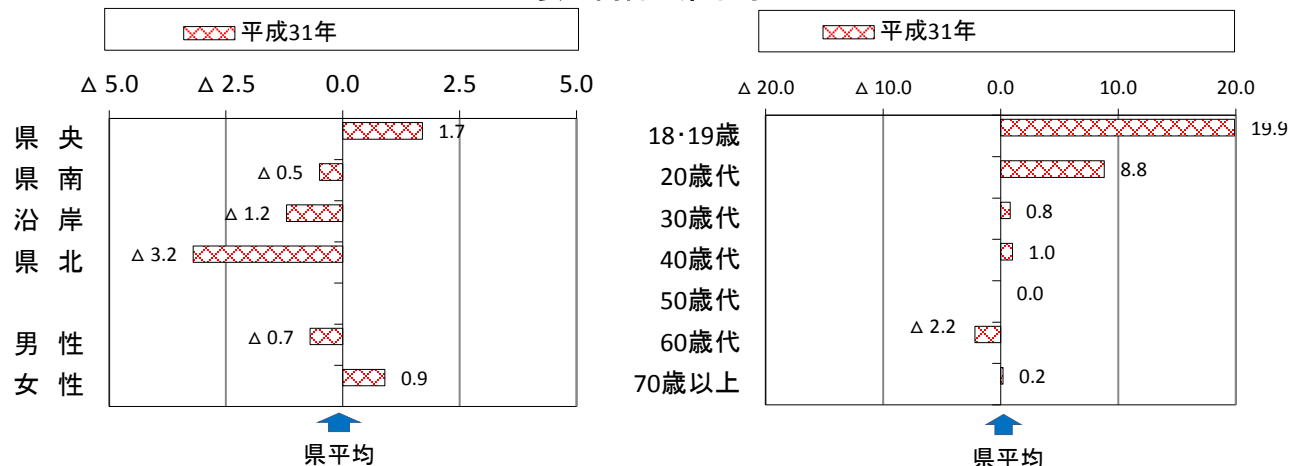
重要が約65%(64.4%)

- 県計では、重要(「重要である」+「やや重要である」)の割合が64.4%となっており、重要ではない(「重要ではない」+「あまり重要でない」)の割合5.3%を大きく上回っている。
- 属性別に見ると、広域振興圏別では県央(66.1%)、男女別では女性(65.3%)、年代別では18・19歳(84.3%)において重要な割合が最も高くなっている。
- 県平均との差が大きいのは、広域振興圏別では県北(△3.2ポイント)、男女別では女性(0.9ポイント)、年代別では18・19歳(19.9ポイント)となっている。



※本項目は平成31年調査の新規項目であるため、平成30年調査の値は不掲載。

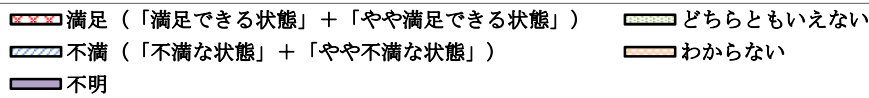
重要の割合の県平均との差



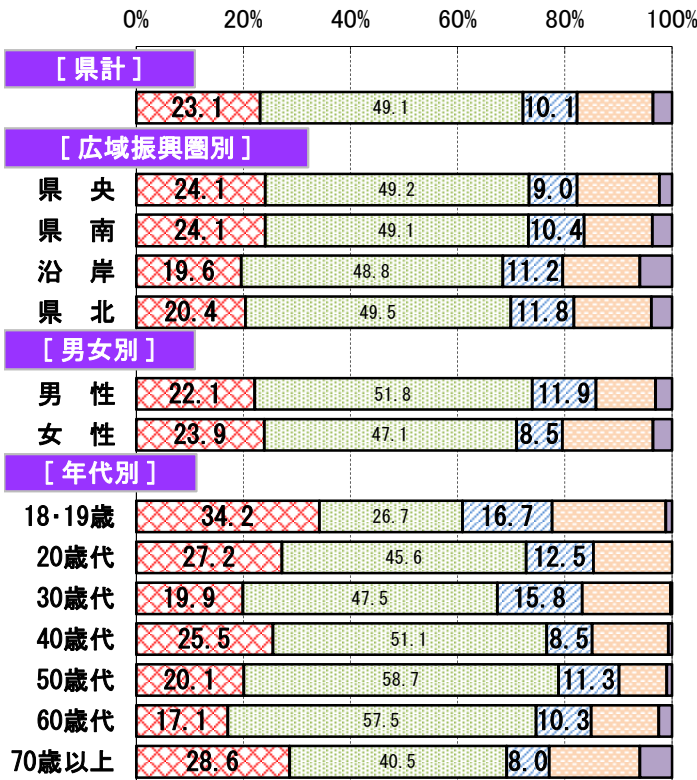
(2) 満足度について

満足が2割強(23.1%)、不満を上回る

- 県計では、満足(「満足」+「やや満足」)の割合が23.1%となっており、不満(「不満」+「やや不満」)の割合10.1%を上回っている。
- 属性別に見ると、広域振興圏別では県央及び県南(24.1%)、男女別では女性(23.9%)、年代別では18・19歳(34.2%)において満足の割合が最も高くなっている。
- 県平均との差が大きいのは、広域振興圏別では沿岸(△3.5ポイント)、男女別では男性(△1.0ポイント)、年代別では18・19歳(11.1ポイント)となっている。

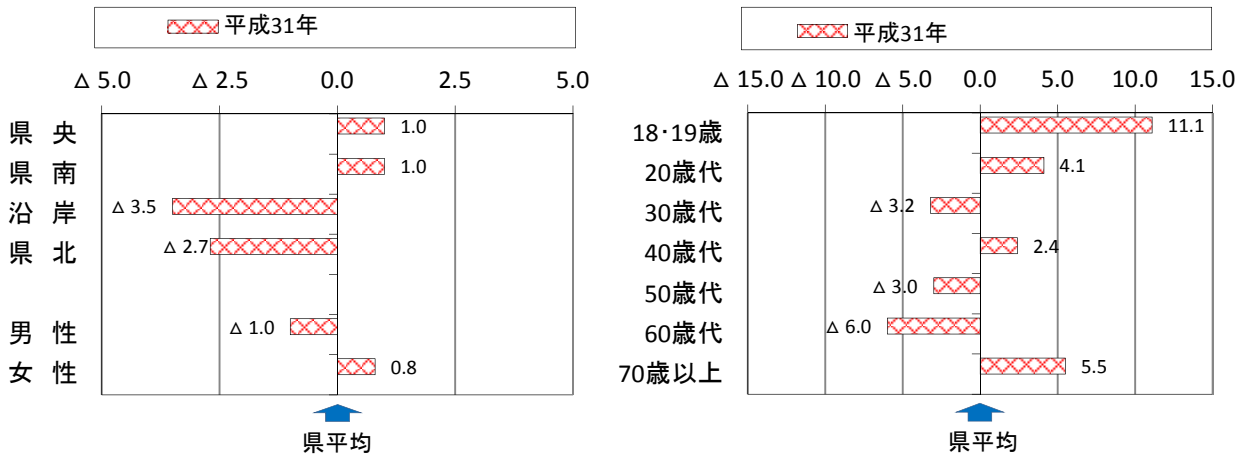


《平成31年》



※本項目は平成31年調査の新規項目であるため、平成30年調査の値は不掲載。

満足の割合の県平均との差

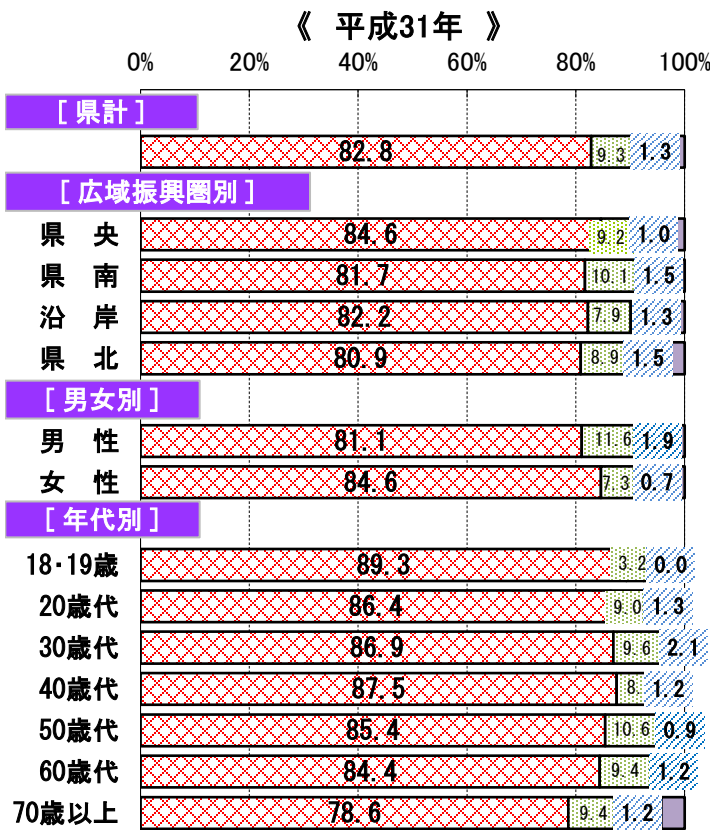
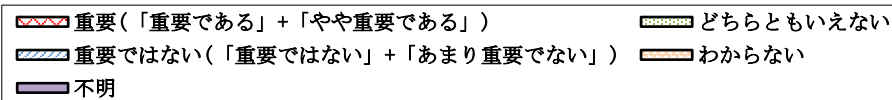


問2-50 感染症に対する備えが整っている社会であること。

(1) 重要度について

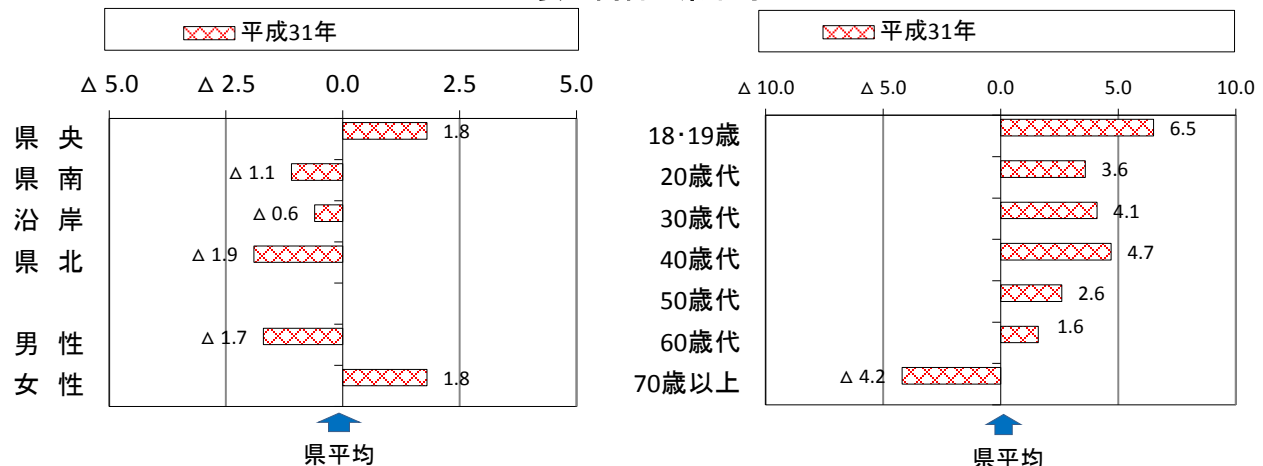
重要が8割強(82.8%)

- 県計では、重要(「重要である」+「やや重要である」)の割合が82.8%となっており、重要ではない(「重要ではない」+「あまり重要でない」)の割合1.3%を大きく上回っている。
- 属性別に見ると、広域振興圏別では県央(84.6%)、男女別では女性(84.6%)、年代別では18・19歳(89.3%)において重要な割合が最も高くなっている。
- 県平均との差が大きいのは、広域振興圏別では県北(△1.9ポイント)、男女別では女性(1.8ポイント)、年代別では18・19歳(6.5ポイント)となっている。



※本項目は平成31年調査の新規項目であるため、平成30年調査の値は不掲載。

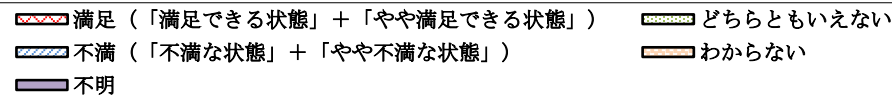
重要の割合の県平均との差




(2) 満足度について

満足が約2割(20.2%)、不満を若干上回る

- 県計では、満足(「満足」+「やや満足」)の割合が20.2%となっており、不満(「不満」+「やや不満」)の割合15.3%を若干上回っている。
- 属性別に見ると、広域振興圏別では沿岸(21.9%)、男女別では男性(20.6%)、年代別では18・19歳(30.9%)において満足の割合が最も高くなっている。
- 県平均との差が大きいのは、広域振興圏別では県北(△1.9ポイント)、男女別では男性(0.4ポイント)、年代別では18・19歳(10.7ポイント)となっている。



《平成31年》



※本項目は平成31年調査の新規項目であるため、平成30年調査の値は不掲載。

満足の割合の県平均との差

